ANUÁRIO ESTATÍSTICO 2022

ano-base 2021

Diretoria de Avaliação e Informações Gerenciais (DAI)
Decanato de Planejamento, Orçamento e Avaliação Institucional (DPO)

Novembro de 2022

Apresentação

A Universidade de Brasília – UnB apresenta o Anuário Estatístico 2022, documento que tem por finalidade consolidar e disponibilizar informações à comunidade acadêmica, além de constituir-se em um importante referencial para estudos e pesquisas relacionadas à Instituição.

Esta é a 24ª edição do anuário, cujo primeiro exemplar data de 1988. Nesta edição, os dados informados referem-se a cursos e alunos de graduação e de pós-graduação do ano acadêmico de 2021, com retrospectiva desde o ano de 2017. Os dados de graduação têm como fonte de dados o Censo da Educação Superior (CenSup), após sua consolidação pelo Instituto de Estudos e Pesquisas Educacionais Anísio Teixeira (INEP) e os dados da pós-graduação são retirados dos sistemas acadêmicos da universidade. Sempre que possível, os dados são comparados em série histórica de pelo menos cinco anos, o que possibilita análises longitudinais e de evolução em cada área de conhecimento.

Ao consultar o Anuário Estatístico de 2022, também será possível ter acesso ao panorama da estrutura física e organizacional da Universidade, além de um conjunto de indicadores relativos às atividades de ensino, pesquisa e extensão desenvolvidas no período vigente e na série histórica.

A organização do documento é feita sob a coordenação do Decanato de Planejamento, Orçamento e Avaliação Institucional (DPO), por meio da Diretoria de Avaliação e Informações Gerenciais (DAI). A publicação está à disposição da comunidade universitária, de autoridades,

dirigentes públicos e da sociedade. Com isso, além de firmar o compromisso com a transparência, a Universidade prima pela consistência histórica e institucional de seus dados em um processo dinâmico e de constante aperfeiçoamento.

Inovações desta versão

Desde a edição de 2020, em busca de inovação para o Anuário Estatístico, ele foi feito inteiramente no software livre R, por meio do pacote bookdown. Essa mudança teve como objetivo tornar o processo de consolidação do documento e de organização dos dados mais linear, aumentando a confiabilidade das informações apresentadas. Na edição deste ano, 2022, manteve-se a mesma forma de organização e adicionou-se a décima quarta seção, a qual disponibiliza aos usuários um meio de comunicação direto com a equipe responsável pela elaboração desse documento.

Importante ressaltar que, por princípio de privacidade e segurança, não é possível reproduzir ou replicar as tabelas e gráficos contidos no Anuário Estatístico utilizando microdados. Há diversos dados sensíveis, tais como informações pessoais, que devem ser protegidas, o que inviabiliza a disponibilização da base de dados bruta. Porém, o download das informações é permitido e a atual versão o disponibiliza de forma facilitada.

Universidade de Brasília

Reitora: Márcia Abrahão

Vice-Reitor: Enrique Huelva

Decano de Administração: Abimael de Jesus Barros Costa

Decano de Assuntos Comunitários: Ileno Izídio

Decano de Ensino de Graduação: Diêgo Madureira

Decana de Extensão: Olgamir Amância

Decana de Gestão de Pessoas: Maria do Socorro M. Gomes

Decana de Pesquisa e Inovação: Maria Emilia Machado

Decana de Planejamento, Orçamento e Avaliação Institucional: Denise Imbroisi

Decano de Pós-Graduação: Lúcio Remuzat Rennó Junior

Equipe DPO

Decanato de Planejamento, Orçamento e Avaliação Institucional (DPO)
Decana de Planejamento, Orçamento e Avaliação Institucional: Denise Imbroisi
Diretor de Avaliação e Informações Gerenciais: Guilherme Viana Ferreira
Coordenador de Informações Gerenciais: Roberto de Freitas Neder

Organização: Roberto de Freitas Neder

Revisão: DAI/DPO

Equipe Técnica:
Alexandre Cardias Pereira Alves
Amanda Guedes Andrade Bedritichuk
Geisa Rodrigues Novais
Matheus de Moraes Soares
Pedro Ivo Guimarães Póvoa
Pedro Mineiro Soares
Roberto de Freitas Neder
Victor Moreira Serra de Souza

Coordenação Editoria, Projeto Gráfico, Editoração e Capa: DAI/DPO

Este anuário foi organizado com base nas informações prestadas pelas unidades acadêmicas e administrativas, pelos centros, órgãos complementares e sistemas eletrônicos de dados da Universidade de Brasília.

Universidade de Brasília
Decanato de Planejamento e Orçamento – Prédio da Reitoria, bloco B, 1º andar
Campus Universitário Darcy Ribeiro – Asa Norte

70910-900 Brasília, DF, Brasil
Telefones: + (61) 3107-0620 e 3107-0621
http://www.unb.br
unb@unb.br
dpo@unb.br
dai@unb.br

Lista de siglas e denominações

FUNDAÇÃO UNIVERSIDADE DE BRASÍLIA (FUB)

CONSELHO DIRETOR

SCD Secretaria do Conselho Diretor

UNIVERSIDADE DE BRASÍLIA (UnB)

CONSELHOS SUPERIORES

CONSUNI Conselho Universitário
CEPE Conselho de Ensino, Pesquisa e Extensão
CAD Conselho de Administração
Conselho Comunitário

Câmaras

CEG Câmara de Ensino de Graduação
CEX Câmara de Extensão
CPP Câmara de Pesquisa e Pós-Graduação
CCD Câmara da Carreira Docente
CAPRO Câmara de Projetos, Convênios, Contratos e Instrumentos Correlatos
CDH Câmara de Direitos Humanos CAC Câmara de Assuntos Comunitários
CGP Câmara de Gestão de Pessoas
CPLAD Câmara de Planejamento e Administração

REITORIA

VRT Vice-Reitoria

OUV Ouvidoria

PF Procuradoria Jurídica

AUD Auditoria

ÓRGÃOS AUXILIARES

GRE Gabinete da Reitora

PRC Prefeitura da UnB

INFRA Secretaria de Infraestrutura

SeMA Secretaria de Meio Ambiente da Universidade de Brasília

SPI Secretaria do Patrimônio Imobiliário

DECANATOS

DEG Decanato de Ensino de Graduação

DAIA Diretoria de Acompanhamento e Integração Acadêmica

DIEG Diretoria de Inovação e Estratégias para o Ensino de Graduação

DTG Diretoria Técnica de Graduação

DAPLI Diretoria de Planejamento e Acompanhamento Pedagógico das Licenciaturas

DEX Decanato de Extensão

DTE Diretoria Técnica de Extensão

DDIS Diretoria de Desenvolvimento e Integração Social

DDC Diretoria de Difusão Cultural

DPG Decanato de Pós-Graduação

DIRIC Diretoria de Fomento à Iniciação Científica

DIRPG Diretoria de Pós-Graduação

DPI Decanato de Pesquisa e Inovação

DIRPE Diretoria de Pesquisa

DPA Diretoria de Apoio a Projetos Acadêmicos

NIT/CDT Núcleo de Inovação Tecnológica/Centro de Apoio ao Desenvolvimento Tecnológico

DAC Decanato de Assuntos Comunitários

DDS Diretoria de Desenvolvimento Social

DEAC Diretoria de Esporte e Atividades Comunitárias

DASU Diretoria de Atenção à Saúde da Comunidade Universitária

DRU Diretoria do Restaurante Universitário

DACES Diretoria de Acessibilidade

DGP Decanato de Gestão de Pessoas

DCADE Diretoria de Capacitação, Desenvolvimento e Educação

DAP Diretoria de Administração de Pessoas

DSQVT Diretoria de Saúde, Segurança e Qualidade de Vida no Trabalho

DPAM Diretoria de Provimento, Acompanhamento e Movimentação

DAF Decanato de Administração

DACP Diretoria de Análise e Conformidade Processual

DIMEX Diretoria de Importação e Exportação

DGM Diretoria de Gestão de Materiais

DCF Diretoria de Contabilidade e Finanças

DCO Diretoria de Compras

DCA Diretoria de Contratos Administrativos

DPO Decanato de Planejamento, Orçamento e Avaliação Institucional

DPL Diretoria de Planejamento

DOR Diretoria de Orçamento

DPR Diretoria de Processos Organizacionais

DAI Diretoria de Avaliação e Informações Gerenciais

ÓRGÃOS COMPLEMENTARES

BCE Biblioteca Central

STI Secretaria de Tecnologia da Informação

EDU Editora Universidade de Brasília

FAL Fazenda Água Limpa

HUB Hospital Universitário

ACE Arquivo Central

PCTec Parque Científico e Tecnológico da Universidade de Brasília

UnBTV Centro de Produção Cultural e Educativa

CEAD Centro de Educação a Distância

ASSESSORIAS E SECRETARIAS

SAA Secretaria de Administração Acadêmica

SECOM Secretaria de Comunicação

INT Secretaria de Assuntos Internacionais

CERI Coordenação do Cerimonial
SDH Secretaria de Direitos Humanos
SOC Secretaria dos Órgãos Colegiados

CENTROS

CCOM Centro de Políticas, Direito, Economia e Tecnologias das Comunicações
CDS Centro de Desenvolvimento Sustentável
CET Centro de Excelência em Turismo
CER Centro de Estudos do Cerrado
CIBH Centro Internacional de Bioética e Humanidades
CIFMC Centro Internacional de Física da Matéria Condensada
CPAB Centro de Pesquisa e Aplicação de Bambu e Fibras Naturais
CRAD Centro de Referência em Conservação da Natureza e Recuperação de Áreas Degradadas
CEAM Centro de Estudos Avançados Multidisciplinares

UNIDADES ACADÊMICAS

FGA Faculdade do Gama

FACE Faculdade de Economia, Administração, Contabilidade e Gestão de Políticas Públicas

GPP Departamento de Gestão de Políticas Públicas
ADM Departamento de Administração
CCA Departamento de Ciências Contábeis e Atuariais
ECO Departamento de Economia
CIORD Centro Integrado de Ordenamento Territorial

FCE Faculdade de Ceilândia

FAU Faculdade de Arquitetura e Urbanismo

PRO Departamento de Projeto, Expressão e Representação em Arquitetura e Urbanismo
TEC Departamento de Tecnologia em Arquitetura e Urbanismo
THAU Departamento de Teoria e História em Arquitetura e Urbanismo

FAV Faculdade de Agronomia e Medicina Veterinária

FAC Faculdade de Comunicação

DAP Departamento de Audiovisuais e Publicidade
JOR Departamento de Jornalismo
COM Departamento de Comunicação Organizacional

FCI Faculdade de Ciência da Informação

FD Faculdade de Direito

FE Faculdade de Educação

MTC Departamento de Métodos e Técnicas
PAD Departamento de Planejamento e Administração
TEF Departamento de Teoria e Fundamentos

FEF Faculdade de Educação Física

CO Centro Olímpico

FUP Faculdade de Planaltina

FM Faculdade de Medicina

FS Faculdade de Ciências da Saúde

FAR Departamento de Farmácia
ODT Departamento de Odontologia
DSC Departamento de Saúde Coletiva
ENF Departamento de Enfermagem
NUT Departamento de Nutrição

FT Faculdade de Tecnologia

EPR Departamento de Engenharia de Produção
EFL Departamento de Engenharia Florestal
ENC Departamento de Engenharia Civil e Ambiental
ENE Departamento de Engenharia Elétrica
ENM Departamento de Engenharia Mecânica
CEFTRU Centro de Formação de Recursos Humanos em Transportes

IB Instituto de Ciências Biológicas

BOT Departamento de Botânica
CEL Departamento de Biologia Celular
CFS Departamento de Ciências Fisiológicas
ECL Departamento de Ecologia

FIT Departamento de Fitopatologia
GEM Departamento de Genética e Morfologia
ZOO Departamento de Zoologia
CNANO Centro de Nano Ciência e Nanobiotecnologia
CP Centro de Primatologia

ICS Instituto de Ciências Sociais

ELA Departamento de Estudos Latino-Americanos
DAN Departamento de Antropologia
SOL Departamento de Sociologia

IdA Instituto de Artes

CEN Departamento de Artes Cênicas
DIN Departamento de Desenho Industrial
MUS Departamento de Música
VIS Departamento de Artes Visuais

IE Instituto de Ciências Exatas

CIC Departamento de Ciência da Computação
EST Departamento de Estatística
MAT Departamento de Matemática

IF Instituto de Física

IG Instituto de Geociências

SIS Observatório Sismológico

ICH Instituto de Ciências Humanas

FIL Departamento de Filosofia
GEA Departamento de Geografia
HIS Departamento de História
SER Departamento de Serviço Social

IL Instituto de Letras

LET Departamento de Línguas Estrangeiras e Tradução
LIP Departamento de Linguística, Português e Línguas Clássicas
TEL Departamento de Teoria Literária e Literatura

IP Instituto de Psicologia

PST Departamento de Psicologia Social e do Trabalho

PCL Departamento de Psicologia Clínica

PED Departamento de Psicologia Escolar e do Desenvolvimento

PPB Departamento de Processos Psicológicos Básicos

CAEP Centro de Atendimento e Estudos Psicológicos

IPOL Instituto de Ciência Política

IQ Instituto de Química

IREL Instituto de Relações Internacionais

Conceitos e Definições

Alunos Regulares Ativos: São todos os alunos registrados na universidade que tenham cursado, ao menos, uma disciplina.

Alunos Regulares Registrados: São todos os alunos registrados na universidade, independentemente de terem cursado disciplina ou de estarem com trancamento geral de matrícula.

Anulação de Registro: É a suspensão permanente do registro do aluno no curso, não havendo possibilidade de retorno posterior ao curso.

Convênio PEC: O Programa de Estudantes-Convênio de Graduação (PEC-G) seleciona cidadãos de países em desenvolvimento com os quais o Brasil mantém acordos educacionais e culturais. Desenvolvido pelos ministérios das Relações Exteriores e da Educação, em parceria com universidades públicas e particulares, o PEC-G seleciona estrangeiros, com ensino médio completo, para realizar estudos de graduação no país.

Desligamento Decisão Judicial: O aluno que foi desligado do curso por força de decisão judicial transitada em julgado.

Desligamento por abandono: O aluno que durante dois períodos letivos, não efetivar matricula em nenhuma disciplina ou que embora matriculado obtiver menção SR (sem rendimento) em todas as disciplinas.

Desligamento por rendimento: O aluno que não cumprir a condição de ser aprovado no número mínimo de créditos estabelecido pelo curso, em cada um de dois períodos letivos subsequentes ou for reprovado três vezes em disciplina obrigatória do seu curso.

Desligamento Voluntário: O aluno que por sua iniciativa desiste do vínculo com seu curso.

Formados São considerados alunos formados aqueles que tenham sido aprovados em todas as disciplinas obrigatórias do curso, integralizado o número de créditos exigidos e submeteram-se à outorga de grau.

Ingressantes: São considerados alunos ingressantes aqueles que tenham iniciado um curso na Universidade de Brasília no respectivo ano referência do Anuário Estatístico.

Ingresso por decisão Judicial (JUD): O aluno que ingressou no curso por força de decisão judicial transitada em julgado.

Matriculados: São considerados alunos matriculados aqueles que efetuaram matrícula no ano referência do Anuário Estatístico em ao menos uma disciplina, de acordo com seu histórico escolar.

Programas Especiais: São considerados programas especiais os cursos de graduação que tenham um objetivo estratégico e um público específico a ser formado.

Trancamento Geral de Matrícula: Suspensão de todas as atividades acadêmicas do aluno, sem perda de seu vínculo regular com a Universidade.

Transferência Facultativa: É a transferência de aluno de outro estabelecimento de ensino superior – nacional ou estrangeiro, a critério da UnB, dependendo da existência de vaga no curso pleiteado e de classificação do candidato em processo seletivo.

Transferência Obrigatória: É a transferência de alunos que sejam servidores públicos federais, civis e militares, removidos ex-offício para o Distrito Federal, ou de seus dependentes. É necessário que tenham vínculo discente com outras Instituições de Ensino Superior. Os pedidos poderão ocorrer a qualquer tempo e independentemente de vaga.

Organograma

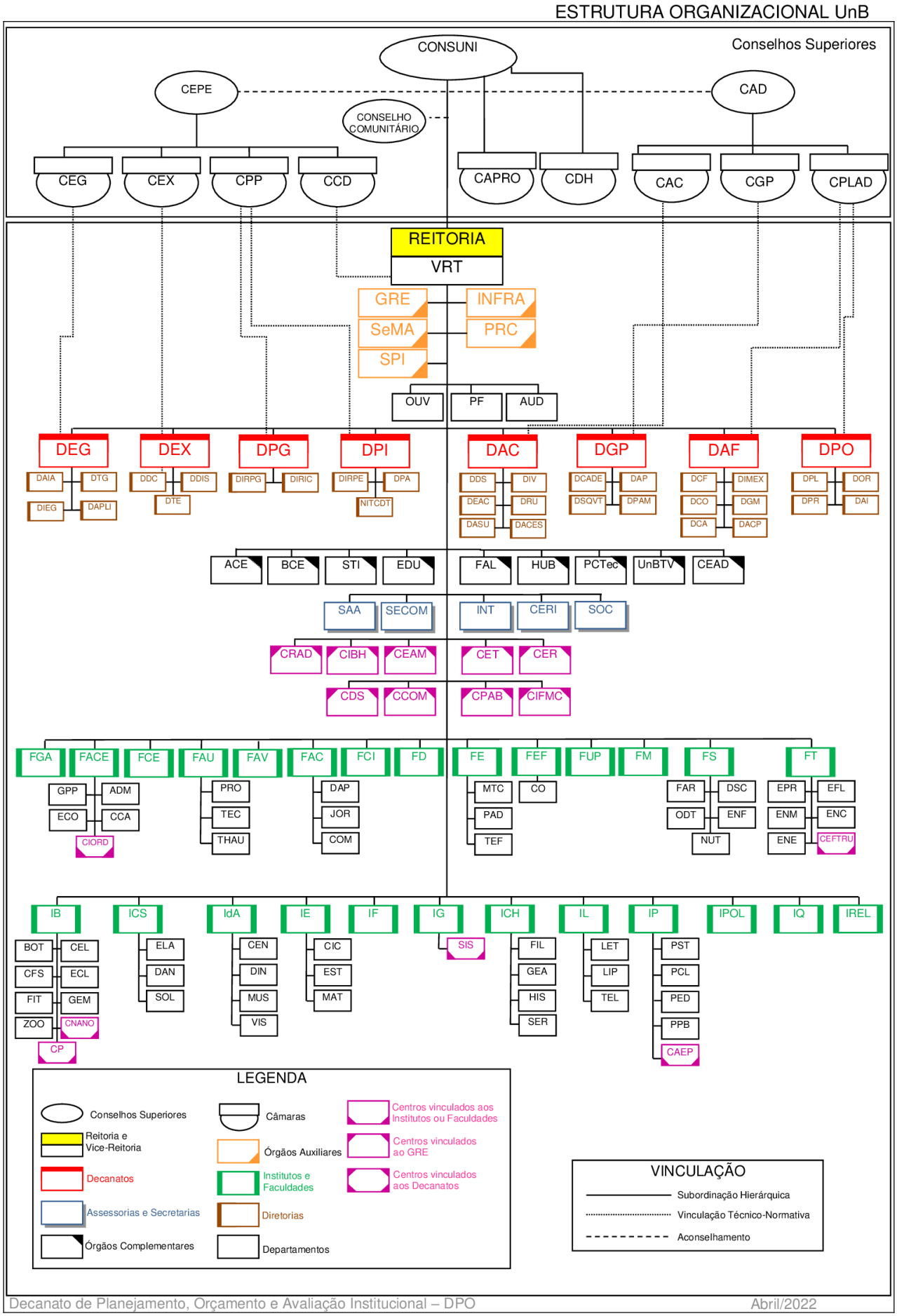

Fonte: http://www.dpo.unb.br/index.php?option=com_content&view=article&id=24&Itemid=744?menu=425

Mapa do Campus Darcy Ribeiro

Capítulo 1 Prêmios, Distinções, Títulos e Honrarias

Concurso de Projetos Arquitetônicos para o Museu Marítimo do Brasil no Rio de Janeiro. 2º lugar no concurso Museu Marítimo do Brasil no Rio de Janeiro – consultoria em Conforto térmico e sustentabilidade. Marinha do Brasil e Instituto dos Arquitetos do Brasil (IAB), Departamento do Rio de Janeiro. 2º lugar no concurso Museu Marítimo do Brasil no Rio de Janeiro. Profa. Cláudia Naves David Amorim. Faculdade de Arquitetura e Urbanismo – Departamento de Tecnologia. Rio de Janeiro, Brasil. Agosto/2021. Trata-se de concurso de projeto de arquitetura, em que a equipe responsável alcançou o 2º lugar com a proposta.

X Prêmio Milton Santos de artigo. Título do artigo: Brasília e suas unidades rurais: planos e projetos para o território do Distrito Federal entre fins da década de 1950 e início da década de 1960. Periódico: Anais do Museu Paulista: História e Cultura Material, vol.28, São Paulo, 2020, p. 1-32, e30. Versão impressa: ISSN 0101-4714. Versão online: ISSN 1982-0267. Associação Nacional de Pós-Graduação e Pesquisa em Planejamento Urbano e Regional (ANPUR). Maria Fernanda Derntl. FAU-UnB. Rio de Janeiro. Abril/2021. http://anpur.org.br/wp-content/uploads/2021/05/ANPUR-Premios-2021_Ata-X-Premio-Milton-Santos.pdf

Prêmio Reconhecimento Profissional Ministério da Economia 2021. Ideais Inovadoras. Ministério da Economia. 5º lugar ideias inovadoras. Amanda Athayde Linhares Martins Rivera. FD. Brasília/DF. Out/2021

Comenda/Título. Grau de Comendador. Sociedade Brasileira de Educação e Integração. Ordem do Mérito de Educação e Integração - Grau de Comendador. Prof. Aldery Silveira Júnior. FACE / ADM. São Paulo - SP. Novembro/2021

Concurso de Projetos Arquitetônicos para o Museu Marítimo do Brasil no Rio de Janeiro. 2º lugar no concurso Museu Marítimo do Brasil no Rio de Janeiro – consultoria em Conforto térmico e sustentabilidade. Marinha do Brasil e Instituto dos Arquitetos do Brasil (IAB), Departamento do Rio de Janeiro. 2º lugar no concurso Museu Marítimo do Brasil no Rio

de Janeiro. Profa. Cláudia Naves David Amorim. Faculdade de Arquitetura e Urbanismo – Departamento de Tecnologia. Rio de Janeiro, Brasil. Agosto/2021. Trata-se de concurso de projeto de arquitetura, em que a equipe responsável alcançou o 2º lugar com a proposta.

Debate Diversities and Genders. Trabalho premiado em 3º Lugar. University of Kentt. Diversities and Genders. Daniela Pereira Barbosa. Programa de Pós-Graduação em Arquitetura e Urbanismo. Kent, Reino Unido. Junho/2021. Resultado da premiação e trabalho publicado em: https://www.ourworldheritage.org/post/dg-counterstories

Prêmio CAPES de Tese - Edição 2021. CAPES. Menção Honrosa. Maria de Fátima Medeiros de Souza. Programa de Pós-graduação em Artes Visuais. Brasília, DF. Ago/2021

As Notáveis da Lei. CEPIA - Cidadania, Estudo, Pesquisa, Informação e Ação - ONG. As Notáveis da Lei Maria da Penha. Ela Wiecko Volkmer de Castilho (Professora). Faculdade de Direito. Brasília-DF. 07/08/2021

Menção Honrosa PIBIT. Diretoria de Iniciação Científica do Decanato de Pós-Graduação./ Universidade de Brasília. Menção Honrosa Grande Área - Artes e Humanidades/PIBIT. Professora Shirleide Pereira da Silva Cruz/ Estudante: ERICA NAYARA PAULINO MELO. Curso de Pedagogia/ FACULDADE DE EDUCAÇÃO-UnB. Brasília-DF. 28/09/2021.

Prêmio Mérito Estudantil Acadêmico Contábil. 1º lugar. ACiConDF - Academia de Ciências Contábeis do Distrito Federal. Prêmio Mérito Estudantil Acadêmico Contábil. Diana Vaz de Lima/Jady Wane Rodrigues Cardoso. FACE/Departamento de Ciências Contábeis. XIII Convenção de Contabilidade do Distrito Federal. Novembro/2021

Prêmio Mérito Estudantil Acadêmico Contábil. 2º lugar. ACiConDF - Academia de Ciências Contábeis do Distrito Federal. Prêmio Mérito Estudantil Acadêmico Contábil. Diana Vaz de Lima/Mariana Rocha de Sousa. FACE/Departamento de Ciências Contábeis. XIII Convenção de Contabilidade do Distrito Federal. novembro/2021

Menção Honrosa - Tesouros do Brasil: uma análise do tratamento contábil do patrimônio cultural mundial brasileiro. Menção Honrosa. 27º Congresso de Iniciação Científica da UnB e do 18º Congresso de Iniciação Científica do DF. Menção Honrosa no 27º Congresso de Iniciação Científica da UnB e do 18º Congresso de Iniciação Científica do DF. Diana Vaz de Lima/Mabel Regina Godinho. FACE/Departamento de Ciências Contábeis. 27º Congresso de Iniciação Científica da UnB e do 18º Congresso de Iniciação Científica do DF. Setembro/2021.

Menção Honrosa - Caracterização e Impacto da Desoneração da Folha de Pagamentos nas Receitas e Despesas do RGPS. Menção Honrosa. 27º Congresso de Iniciação Científica da UnB e do 18º Congresso de Iniciação Científica do DF. Diana Vaz de Lima/Daniel Augusto Moreira Fernandes. FACE/Departamento de Ciências Contábeis. 27º Congresso de Iniciação Científica da UnB e do 18º Congresso de Iniciação Científica do DF. Setembro/2021.

Menção Honrosa - A Contabilidade do Pacto Federativo e seu Impacto nas Contas Municipais. 27º Congresso de Iniciação Científica da UnB e do 18º Congresso de Iniciação Científica do DF. Diana Vaz de Lima/Victória Maria Peres dos Reis. FACE/Departamento de Ciências Contábeis. Setembro/2021

Menção Honrosa - Brasileirinhos e Previdência: educação previdenciária na primeira infância para a formação de uma consciência nacional. Menção Honrosa. 27º Congresso de Iniciação Científica da UnB e do 18º Congresso de Iniciação Científica do DF. Diana Vaz de Lima/Jady Wane Rodrigues Cardoso. FACE/Departamento de Ciências Contábeis. Setembro/2021.

Monção de Aplausos. Tribunal de Contas do Estado da Bahia. Diana Vaz de Lima. FACE/Departamento de Ciências Contábeis. TCE/BA. Setembro/2021.

Medalha de Honra UFG. Ao egresso por sua trajetória profissional de destaque e pelos relevantes serviços prestados à sociedade. Universidade Federal de Goiás. Medalha de Honra UFG. Prof. Sebastião William da Silva. Instituto de Física. Goiânia, GO. 14/12/2021.

FRANZ BOAS AWARD FOR EXEMPLARY SERVICE TO ANTHROPOLOGY. AMERICAN ANTHROPOLOGICAL ASSOCIATION. GUSTAVO LINS RIBEIRO. INSTITUTO DE CIÊNCIAS SOCIAIS - DEPARTAMENTO DE ANTROPOLOGIA. WASHINGTON - EUA. NOVEMBRO DE 2021. PRINCIPAL PRÊMIO DA ASSOCIAÇÃO AMERICANA DE ANTROPOLOGIA, PELA PRIMEIRA VEZ OUTORGADO A UM PROFESSOR SITUADO FORA DOS EUA E DA EUROPA.

Prêmio CAU/DF Docentes – Práticas Inovadoras de Ensino 2020-2021. 2° LUGAR. Conselho de Arquitetura e Urbanismo do Distrito Federal – CAU/DF. 2° LUGAR no Prêmio CAU/DF Docentes – Práticas Inovadoras de Ensino 2020-2021. Docente: Ana Paula Campos Gurgel. Faculdade de Arquitetura e Urbanismo, Departamento de Teoria e História. Brasília/DF. Dezembro/2021. https://www.caudf.gov.br/premio-cau-df-docentes-conheca-os-trabalhos-vencedores/

Jovem Pesquisador do Núcleo de Ensino e Pesquisas em Educação Geográfica - NEPEG. Universidade Federal de Goiás. “Jovem pesquisador NEPEG 2021”. Hugo de Carvalho Sobrinho. Instituto de Estudos Socioambientais, Departamento de Geografia. Goiânia - Goiás. 09/2022. O Núcleo de Ensino e Pesquisas em Educação Geográfica -

NEPEG, torna público o Edital n. 01/2021 que visa selecionar internamente um jovem pesquisador na área da Geografia Escolar que tenha se destacado nos anos de 2019, 2020 e 2021. Assim, o prêmio foi recebido em 2022, mas faz parte do ano de 2021. O prêmio "Jovem pesquisador NEPEG 2021" é uma iniciativa que tem por objetivo homenagear um jovem pesquisador membro do NEPEG que se destacou na área da Geografia Escolar, com contribuições científicas dos últimos 3 (três) anos.

Honraria - Moção de Congratulação. Câmara Municipal de Formosa - Goiás. Honraria - Moção Congratulação. Hugo de Carvalho Sobrinho. Formosa - Goiás. 09/2021. Esta honraria foi deliberada e aprovada por meio da Moção de Congratulação nº 65/21, na Sessão Ordinária do dia 01/09/2021 em reconhecimento aos serviços prestados à Comunidade Formosense.

24ª edição do Prêmio Top Educacional Professor Mário Palmério. 1º Lugar. Associação Brasileira de Mantenedoras de Ensino Superior (ABMES). 1º Lugar na 24ª edição do Prêmio Top Educacional Professor Mário Palmério. Ricardo Ramos Fragelli (Professor) - Faculdade UnB Gama. Thaís Branquinho Oliveira Fragelli (Professora Visitante) - Faculdade de Saúde / Departamento de Enfermagem. Brasília/DF. Agosto/2021. Trata-se de metodologia autoral, denominada Eight, baseada em aprendizagem ativa e colaborativa. Um artigo escrito pelos autores e publicado na Revista dos premiados pode ser encontrado em: https://abmes.org.br/arquivos/publicacoes/ABMESCadernos33.pdf

Prêmio ANCIB. Categoria Doutorado, 2º lugar. Associação Nacional de Pesquisa e Pós-Graduação em Ciência da Informação (ANCIB). Conhecimento, atitude e prática no contexto da epidemia do HIV/aids: uma abordagem da Ciência da Informação. Discente: Flávia Moreno Alves de Souza. Orientador (a): Profa. Dra. Ivette Kafure Muñoz. Programa de Pós-Graduação em Ciência da Informação. Faculdade de Ciência da Informação. Brasília - DF. 10/2021.

Prêmio SBGC de Teses e Dissertações. Prêmio KM Brasil de Teses e Dissertações. 1º lugar. Sociedade Brasileira de Gestão do Conhecimento (SBGC). Redes de compromissos organizacionais: uma abordagem voltada para aprendizagem e geração de resultados. Discente: Ana Cristina Carneiro dos Santos. Orientadora: Lillian Maria Araújo de Rezende Alvares. Coorientadores: Gentil José de Lucena Filho e Gheorghita Ghinea. Programa de Pós-Graduação em Ciência da Informação. Faculdade de Ciência da Informação. Brasília - DF. 09/2021

Prêmio Abecin – Concurso TCC. Associação Brasileira de Educação em Ciência da Informação. 1º Lugar – TCC – Museologia – Regional Centro-Oeste. Discente: Vanessa dos Santos Ventura Orientação: Prof.ª Dr.ª Celina Kuniyoshi. Faculdade de Ciência da

Informação/Curso de Museologia. Concurso Nacional. 2021. Título do TCC premiado. O Japão no Museu de Belas Artes de Boston: função educativa e formação da Coleção Japonesa.

Menção Honrosa – ProIC 2021. Universidade de Brasília – ProIC. Menção Honrosa – ProIC 2021. Discente: Daniel Lofego Estevam. Docente: Clovis Britto. FCI/Curso de Museologia. Brasília/DF.

Menção Honrosa – ProIC 2021. Universidade de Brasília – ProIC. Menção Honrosa – ProIC 2021. Discente: Maria Cecilia Costa de Sousa. Docente: Dalton Lopes Martins. FCI/Curso de Museologia. Brasília/DF. 2021.

Prêmio Abecin – Concurso TCC. Associação Brasileira de Educação em Ciência da Informação. 1º Lugar – TCC – Museologia – Regional Centro-Oeste. Discente: Vanessa dos Santos Ventura Orientação: Prof.ª Dr.ª Celina Kuniyoshi. Faculdade de Ciência da Informação/Curso de Museologia. Concurso Nacional. 2021. Título do TCC premiado. O Japão no Museu de Belas Artes de Boston: função educativa e formação da Coleção Japonesa.

Menção Honrosa – ProIC 2021. Universidade de Brasília – ProIC. Menção Honrosa – ProIC 2021. Discente: Daniel Lofego Estevam. Docente: Clovis Britto. FCI/Curso de Museologia. Brasília/DF. 2021

Menção Honrosa – ProIC 2021. Universidade de Brasília – ProIC. Menção Honrosa – ProIC 2021. Discente: Maria Cecilia Costa de Sousa. Docente: Dalton Lopes Martins. FCI/Curso de Museologia. Brasília/DF. 2021

Vencedor do Concurso Internacional Áudio Visual NAF 2021. Áudio Visual. EusoSOCIAL. NAF com as melhores boas práticas do Brasil. Paulo Henrique Viera Gomes, Yuri Gomes Chaves, Nathalia Irla dos Santos Silva, Cindy Paula Rodrigues Conrado. NAF Moreira Campos / Centro Univesitário Estácio do Ceará. Madri - Espanha. Março/2021. O Núcleo de Apoio Contábil e Fiscal (NAF) é o maior projeto de extensão do curso de Ciências Contábeis. Desenvolvido pela Receita Federal do Brasil e replicado nos demais países da America Látina, teve uma atuação diferenciada durante a Pandemia Covid-19 e foi premiado pela EuroSOCIAL (Programa da União Europeia para Coesão Social) como alavanca de inclusão social, o NAF Moreira Campos, coordenado por Paulo Henrique Vieira Gomes, foi reconhecimento como NAF brasileiro com as melhores práticas e alcance social de suas atividades.

Bolsa de estudos DAAD de doutorado sanduíche. Bolsa de estudos (One-Year Grants for Doctoral Candidates, 2020/21). DAAD (Serviço Alemão de Intercâmbio Acadêmico). Bolsa de estudos DAAD de doutorado sanduíche. Fernando Rodrigues Goulart - doutorando. Instituto

de Relações Internacionais (IREL)/UnB. Hamburgo, República Federal da Alemanha. Helmut Schmidt University. Início em 1 Jan 2021, término em 31 Dez 2021.

Prêmio Melhores por GT – Edição 2021. ANCIB/ENANCIB 2021. Melhor trabalho completo do GT 8 – Informação e Tecnologia. Prof. Dalton Lopes Martins e Joyce Siqueira. Ciência da Informação. Rio de Janeiro/RJ. Outubro/2021. Página com o resultado do prêmio: https://ancib.org/melhores-por-gt-edicao-2021/ . Título do artigo: Painel de visualização analítica dos acervos digitais integrados do Instituto Brasileiro de Museus: o uso das tecnologias Tainacan e Elastic Stack

Prêmio Melhores por GT – Edição 2021. ANCIB/ENANCIB 2021. Melhor trabalho completo do GT 9 – Museu, Patrimônio e Informação. Dalton Lopes Martins (UnB), Daniela Lucas da Silva Lemos (UFES), Danielle do Carmo (UnB), Joyce Siqueira (UnB), Luis Felipe Rosa de Oliveira (UnB). Ciência da Informação. Rio de Janeiro/RJ. Outubro/2021. Página com o resultado do prêmio: https://ancib.org/melhores-por-gt-edicao-2021/ . Título do artigo: Requisitos de Qualidade para dados de agregação em Museus: O Caso do Ibram

Presidente de Honra do 6º Encontro da Associação de Pesquisa e Pós-Graduação em Arquitetura e Urbanismo. 6º ENANPARQ. Associação de Pesquisa e Pós-Graduação em Arquitetura e Urbanismo, ANPARQ. Presidente de Honra. Sylvia Ficher. Programa de Pós-Graduação em Arquitetura e Urbanismo. Faculdade de Arquitetura e Urbanismo. Brasília. Março 2021.

Fellowship of the Order of Omnium, FOO. Meritorious Work. Anthony Trollope Society Facebook Page. Fellowship of the Order of Omnium, FOO, for meritorious work. Sylvia Ficher. Faculdade de Arquitetura e Urbanismo. Inglaterra. Janeiro 2021.

Prêmio ANPARQ 2020. Finalista, Modalidade Tese. Associação de Pesquisa e Pós-Graduação em Arquitetura e Urbanismo, ANPARQ. Linguagens da modernidade: arquitetura residencial na década de 1920. Aluna Ana Amélia de Paula Moura, Orientadora Sylvia Ficher. Programa de Pós-Graduação em Arquitetura e Urbanismo - Faculdade de Arquitetura e Urbanismo. Brasília. Maio 2021

Prêmio CAPES de Tese 2021. Tese de Doutorado indicada pelo PPG/FAU à CAPES. Programa de Pós-Graduação em Arquitetura e Urbanismo - Faculdade de Arquitetura e Urbanismo. Preservando o edifício moderno: Congresso Nacional. Aluno André Luiz de Souza Castro, Orientadora Sylvia Ficher. Programa de Pós-Graduação em Arquitetura e Urbanismo - Faculdade de Arquitetura e Urbanismo. Brasília. Março 2021

Homenagem à Arquiteta e Urbanista Sylvia Ficher, 9° Encontro CAU/DF. Conselho de Arquitetura e Urbanismo, Distrito Federal, CAU/DF. Homenagem. Sylvia Ficher. Faculdade de Arquitetura e Urbanismo. Brasília. Dezembro 2021.

Menção Honrosa no 27° Congresso de Iniciação Científica da Universidade de Brasília e 18° Congresso de Iniciação Científica do Distrito Federal. Universidade de Brasília. JUVENTUDES INDÍGENAS: o protagonismo de jovens juruna nos acampamentos Levante pela Terra e Terra Livre. Júlia Andrade Vivas. Ciências sociais/Antropologia. Brasília/DF. Novembro de 2021. Orientação Prof. Stephen Baines

Indicação Melhor Tese para o Prêmio CAPES de TESE 2020, Programa de Pós-graduação em Nanociência e Nanobiotecnologia. DPG/UnB. Melhor Tese 2020 Programa de Pós-graduação em Nanociência e Nanobiotecnologia. Márcia Cristina Oliveira da Rocha (estudante). Programa de Pós-graduação em Nanociência e Nanobiotecnologia / Instituto de Ciências Biológicas. Brasília (DF).

Prêmio CAPES de TESE 2020. Menção Honrosa Prêmio CAPES de TESE. CAPES. Prêmio CAPES de TESE 2020, Área Intedisciplinar. Márcia Cristina Oliveira da Rocha (estudante) / Sônia Nair Báo (Professor Orientador). Programa de Pós-graduação em Nanociência e Nanobiotecnologia / Instituto de Ciências Biológicas. Brasília (DF). Dez/2021.

Melhor trabalho na grande área Biologia Celular, Desenvolvimento e Câncer, X Simpósio do Programa de Pós-graduação em Biologia Molecular da Universidade de Brasília. Programa de Pós-graduação em Biologia Molecular da Universidade de Brasília. Melhor trabalho na grande área Biologia Celular, Desenvolvimento e Câncer. Ana Luísa Gouvêa da Silva (estudante). Programa de Pós-graduação em Biologia Molecular / Instituto de Ciências Biológicas. Brasília (DF). Nov/2021.

Melhor trabalho na categoria Saúde. XX Semana da Biologia Universidade de Brasília. Menção Honrosa. Giovanna de Carvalho Nardeli Basílio Lôbo (estudante). Programa de Pós-graduação em Biologia Animal / Instituto de Ciências Biológicas. Brasília (DF). Set/2021.

Melhores Trabalhos Second International Conference of Nanoscience and Nanobiotecnology – ICONNANO 2021. Second International Conference of Nanoscience and Nanobiotecnology – ICONNANO 2021. Menção Honrosa. Karen Letycia Rodrigues de Paiva (estudante). Programa de Pós-Graduação em Patologia Molecular. Brasília-DF. Maio/2021.

Melhores Trabalhos no II Simpósio de nanotecnologia- SINANO. Menção Honrosa. Marina Mesquita Simões (estudante). Graduação em Ciências Biológicas / Instituto de Ciências Biológicas. Brasília-DF. Maio/2021.

Concedido a JANAINA LOPES PEREIRA PERES, professora substituta do Departamento de Gestão de Políticas Públicas (GPP) / FACE/UnB. Prêmio Augusto Tavares de Teses, Dissertações e Trabalhos de Conclusão de Curso do Campo de Públicas. 1º lugar /Teses do Campo de Púbicas. Associação Nacional de Ensino e Pesquisa do Campo de Públicas - ANEPCP. Melhor Tese de Doutorado do Campo de Públicas. Janaina Lopes Pereira Peres (autora); Luiz Fernando Macedo Bessa (orientador); Rosana de Freitas Boullosa (co-orientadora) Centro de Estudos Avançados Multidisciplinares (CEAM) / Programa de Pós-Graduação em Desenvolvimento Sociedade e Cooperação Internacional (PPGDSCI). Salvador/Bahia. 03 de setembro de 2021.

Concedido a JANAINA LOPES PEREIRA PERES, professora substituta do Departamento de Gestão de Políticas Públicas (GPP) / FACE/UnB. Prêmio Augusto Tavares de Teses, Dissertações e Trabalhos de Conclusão de Curso do Campo de Públicas. Menção honrosa / categoria: Trabalhos de Conclusão de Curso (TCC) do Campo de Púbicas. Associação Nacional de Ensino e Pesquisa do Campo de Públicas - ANEPCP. Menção honrosa de TCC. Janaina Lopes Pereira Peres (orientadora); Letícia Zamarion Campagnoli (aluna/autora). Departamento de Gestão de Políticas Públicas (GPP/FACE/UnB). Salvador/Bahia. Setembro de 2021.

Prêmio CAPES de Tese - Edição 2021. CAPES. Menção Honrosa. Maria de Fátima Medeiros de Souza. Programa de Pós-graduação em Artes Visuais. Brasília, DF. 08/2021

Homenagem pela trajetória. XVI ENCONTRO NACIONAL DE CONFORTO NO AMBIENTE CONSTRUÍDO / XII ENCONTRO LATINO-AMERICANO DE CONFORTO NO AMBIENTE CONSTRUÍDO - XVI ENCAC/XII ELACAC. Homenagem pela trajetória. Marta Adriana Bustos Romero. Faculdade de Arquitetura e Urbanismo. Palmas /TO. 10/2021.

Prêmio Melhor Artigo. XVI ENCONTRO NACIONAL DE CONFORTO NO AMBIENTE CONSTRUÍDO / XII ENCONTRO LATINO-AMERICANO DE CONFORTO NO AMBIENTE CONSTRUÍDO - XVI ENCAC/XII ELACAC. Prêmio melhor Artigo “Premiação Maurício Roriz”. Marta Adriana Bustos Romero. Faculdade de Arquitetura e Urbanismo. Palmas /TO. 10/2021. Artigo: “Construção de sistema de monitoramento para medições microclimáticas para transecto a pé”.

Menção Honrosa no 27o Congresso de Iniciação Científica da UnB. Aluna: Julia Andrade Vivas; orientador: professor Stephen Grant Baines. UnB, Iniciação Científica. Menção Honrosa. Professor Stephen Grant Baines/ Aluna Julia Andrade Vivas. ICS/DAN/ Graduação em Antropologia. Brasília/ DF. Setembro/2021. Título da pesquisa: “Juventudes indígenas: o protagonismo de jovens Juruna nos acampamentos Levante pela Terra e Terra Livre”

Menção Honrosa no 27º Congresso de Iniciação Científica da UnB e 16º Congresso de Iniciação Científica do Distrito Federal. UnB/CNPq. Menção Honrosa. Gerson Cipriano Junior / Marcela Lopes. Fisioterapia/FCE/UnB. Brasilia - DF. Set/2021

Orientação de Egresso de Destaque no PPGCTS da UnB. UnB/CAPES. Egresso de Destaque. Gerson Cipriano Junior / Laura Maria Tomazi Neves. PPGCTS/FCE/UnB. Brasilia - DF. 2021

Orientação de Egresso de Destaque no PPGCTS da UnB. UnB/CAPES. Egresso de Destaque. Gerson Cipriano Junior / Vinicius Zacarias Maldaner da Silva. PPGCTS/FCE/UnB. Brasilia - DF. 2021

VII PRÊMIO CODEPLAN DE TRABALHOS TÉCNICO - CIENTÍFICOS. 2o. lugar. Companhia de Planejamento do Distrito Federal - Codeplan. VII PRÊMIO CODEPLAN DE TRABALHOS TÉCNICO - CIENTÍFICOS. Ricardo Trevisan (professor); Isadora Banducci Amizo (doutoranda); Rubiana Cardoso Campos Lemos (mestranda). FAU-UnB. Brasília - DF. 12/2021. O prenúncio da “Grande Brasília”: Cidades-satélites do entorno” - valor do Prêmio: R$ 6.000,00

Ginglymostoma cirratum. 2° lugar categoria graduação. Apresentação oral. Evento Elasmulheres 2021. Ginglymostoma cirratum. Júlia Papalardo Azevedo. Autoras: Júlia P. Azevedo, Flávia F. Petean e Veronica Slobodian. Instituto de Biologia, Departamento de Zoologia - Ciências Biológicas. Brasília, Distrito Federal. 11/2021. Trabalho publicado: Chondrichthyes Communication. Azevedo, J.P., Petean, F.F., Slobodian, V. (2021). Chondrichthyes Communication. In: Vonk, J., Shackelford, T. (eds) Encyclopedia of Animal Cognition and Behavior. Springer, Cham. https://doi.org/10.1007/978-3-319-47829-6_1007-1

Medalha do Mérito Mauá. Serviços relevantes. Ministério da Infraestrutura – União Federal. I ´talo Fioravanti Sabo Mendes. Brasília/DF. 12/2021.

Medalha Mérito da Procuradoria-Geral do Distrito Federal. Procuradoria-Geral do Distrito Federal. Serviços relevantes. Professor I´talo Fioravanti Sabo Mendes. Brasília/DF. 11/2021.

Ordem do Mérito Judiciário Militar. Superior Tribunal Militar – STM. Alta Distinção. Professor I´talo Fioravanti Sabo Mendes. Brasília/DF. 09/2021

PrêmioSBGf de TCC/IC. 1o lugar na categoria graduação. Sociedade Brasileira de Geofísica. Prêmio SBGf de melhor TCC/IC. Guilherme Zakarewicz de Aguiar (orientação de Susanne Tainá Ramalho Maciel). Geofísica – Insituto de Geociências (orientadora é da Faculdade UnB

Planaltina). Rio de Janeiro, RJ. Novembro de 2021. https://sbgf.org.br/noticias/2021/11/16/the-winners-of-sbgf-scholar-awards-were-announced-at-the-opening-ceremony/

27º. Congresso de Iniciação Científica da Universidade de Brasília. Universidade de Brasília. Menção Honrosa PIBIC. Liliana Vicente Melo de Lucas Rezende (profa. Orientadora), Carla Massignan (profa. Co-Orientadora), Vitor Hugo Ribeiro Silva (aluno de graduação). Departamento de Odontologia da Faculdade de Ciências da Saúde - UnB. Brasília /DF. 12/2021

Award for Excellence in Psychophysics. Comitê organizador do Brazilian Fechner Day 2021. Excellence in Psychophysics. Maria Angela Guimarães Feitosa. Instituto de Psicologia. Evento online (Ribeirão Preto/SP). Outubro/2021. Evento satélite da 51a. Reunião Anual de Psicologia da Sociedade Brasileira de Psicologia.

Capítulo 2 Dados gerais

1. Informações e Dados Gerais

Fundação Universidade de Brasília
Criação: Lei n. 3998/1961, de 15/12/1961, homologada pelo Decreto n. 500, de 15/1/1962.
Estatuto da FUB: publicado no Diário Oficial da União de 16/1/1962.
Edificação da Pedra Fundamental em 15/12/1961.

Universidade de Brasília
Criação: prevista no art. 3º da Lei n. 3998/1961, de 15/12/1961.
Estatuto em vigor: aprovado pela Resolução do Conselho Diretor n. 13/1993, de 19/10/1993, e publicado no Diário Oficial da União n. 7 de 11/1/1994.

Missão da UnB
Ser uma instituição inovadora, comprometida com a excelência acadêmica, científica e tecnológica formando cidadãos conscientes do seu papel transformador na sociedade, respeitadas a ética e a valorização de identidades e culturas com responsabilidade social.

Visão de Futuro
Estar entre as melhores universidades do Brasil, inserida internacionalmente, com excelência em gestão de processos que fortaleça o ensino, pesquisa e extensão.

2.1 Componentes institucionais da UnB

Tabela 2.1: Componentes Institucionais

Componentes Institucionais	Total
Decanatos	8
Institutos	12
Faculdades	14
Departamentos	52
Centros de Pesquisa	12
Centros de Ensino e Pesquisa	4
Núcleos	39
Secretarias	6
Órgãos Complementares	9
Órgãos Diversos	10
Hospital Universitário	1
Hospital Veterinário	2
Bibliotecas	4
Fazenda Água Limpa	1
Campi	4

2.2 Vagas oferecidas nos processos de seleção da UnB, 2019 a 2021

Tabela 2.2: Vagas oferecidas nos processos de seleção da UnB, 2019 a 2021

Tipo de Vaga	2019	2020	2021
Vagas Novas Oferecidas - Presencial	8.439	8.564	8.137
Vagas Novas Oferecidas - EAD	0	1.300	1.300
Total de Vagas Novas	8.439	9.864	9.437
Vagas Remanescentes Oferecidas - Presencial	1.831	2.794	1.608
Vagas Remanescentes Oferecidas - EAD	9	0	0
Total de Vagas Remanescentes Oferecidas	1.840	2.794	1.608
Vagas Oferecidas para Programas Especiais - Presencial	125	135	86
Vagas Oferecidas para Programas Especiais - EAD	0	0	0
Total de Vagas Oferecidas para Programas Especiais	125	135	86
Total de Vagas Oferecidas	**10.404**	**12.793**	**11.131**

2.3 Inscritos nos processos de seleção da UnB, 2019 a 2021

Tabela 2.3: Inscritos nos processos de seleção da UnB, 2019 a 2021

Tipo de Vaga	2019	2020	2021
Candidatos para Vagas Novas - Presencial	56.009	68.730	50.667
Candidatos para Vagas Novas - EAD	0	1.779	1.300
Total de Candidatos para Vagas Novas	56.009	70.509	51.967
Candidatos para Vagas Remanescentes - Presencial	3.853	4.695	1.711
Candidatos para Vagas Remanescentes - EAD	9	0	0
Total de Candidatos para Vagas Remanescentes - Total	3.862	4.695	1.711
Candidatos para Vagas de Programas Especiais - Presencial	909	879	86
Candidatos para Vagas de Programas Especiais - EAD	0	0	0
Total de Candidatos para Vagas de Programas Especiais	909	879	86
Total de Candidatos	**60.780**	**76.083**	**53.764**

2.4 Relação candidato x vaga nos processos da UnB, 2021

Tabela 2.4: Relação candidato x vaga nos processos de da UnB, 2021

Tipo de Vaga	Inscritos	Vagas	Relação Inscritos / Vagas
Vagas Novas Oferecidas - Presencial	50.667	8.137	6
Vagas Novas Oferecidas - EAD	1.300	1.300	1
Total de Vagas Novas	51.967	9.437	6
Vagas Remanescentes Oferecidas - Presencial	1.711	1.608	1
Vagas Remanescentes Oferecidas - EAD	0	0	0
Total de Vagas Remanescentes Oferecidas	1.711	1.608	1
Vagas Oferecidas para Programas Especiais - Presencial	86	86	1
Vagas Oferecidas para Programas Especiais - EAD	0	0	0
Total de Vagas Oferecidas para Programas Especiais	86	86	1
Total de Vagas Oferecidas	53.764	11.131	5

2.5 Ingressantes pelos processos de seleção da UnB, 2021

Tabela 2.5: Ingressantes pelos processos de seleção da UnB, 2021

Forma de Ingresso	1º Sem	2º Sem	Total Anual
Sisu/Enem	5.941	2	5.943
PAS	46	2.054	2.100
Vestibular	120	117	237
Outras formas*	1.328	423	1.751
Total	**7.435**	**2.596**	**10.031**

Nota:

(*) Transferência Obrigatória, Transferência Facultativa, Programas Especiais e Convênio PEC

2.6 Total de cursos da UnB por grau, 2021

Tabela 2.6: Total de cursos da UnB por grau, 2021

Grau	Quantidade
Graduação - total	147
Graduação - ativos	132
Mestrado Acadêmico	81
Mestrado Profissional	12
Mestrado Total	93
Doutorado	68

Notas:

O total refere-se a todos os cursos de graduação, por habilitação e turno, que ainda tenham alunos matriculados; os cursos de graduação ativos referem-se aos cursos que tiveram ingressantes no ano base, também diferenciando por habilitação e turno

2.7 Total de formados da UnB por grau, 2021

Tabela 2.7: Total de formados da UnB por grau, 2021

Grau	1º Sem	2º Sem	Total
Graduação	2.302	1.437	3.739
Residência Médica (*)	0	0	67
Mestrado	573	553	1.126
Doutorado	291	307	598

Nota:

(*) Dados anuais

(*) A pandemia de COVID-19 reduziu o total de formados em Residência Médica

2.8 Total de docentes ativos da UnB por grau de titulação, 2021

Tabela 2.8: Total de docentes ativos da UnB por grau de titulação, 2021

Titulação	Dedicação Exclusiva	40 Horas	20 Horas	Total
Graduação	3	1	3	7
Especialização	3	3	3	9
Mestrado	96	12	21	129
Doutorado	2.369	20	61	2.450
Total	2.471	36	88	2.595

2.9 Número de técnico-administrativos do quadro, por cargo, 2021

Tabela 2.9: Número de técnico-administrativos do quadro, por cargo, 2021

Cargo Ocupado	Quantidade
Nível Superior - NS	1.295
Nível Intermediário - NI	1.738
Nível de Apoio - NA	98
Total	**3.131**

2.10 Área física dos campi da Universidade de Brasília, 2021

Tabela 2.10: Área física dos campi da Universidade de Brasília, 2021

Campus	Metragem (m²)
Campus Universitário Darcy Ribeiro	
• Área total	3.950.579
• Área construída	601.918
Campus UnB/Planaltina	
• Área total	301.847
• Área construída	12.080
Campus UnB/Gama	
• Área total	335.534
• Área construída	12.905
Campus UnB/Ceilândia	
• Área total	199.449
• Área construída	9.860
Hospital Universitário de Brasília – HUB	
• Área total	89.538
• Área construída	53.667
Fazenda Água Limpa – FAL	
• Área total	45.000.000
• Área construída	10.490
• Área de laboratório	5.284.200

2.11 Números da Biblioteca Central (BCE) da UnB, 2021

Tabela 2.11: Números da Biblioteca Central (BCE) da UnB, 2021

Categoria	Quantidade
Discos	3.924
Folhetos	9.212
Mapas	1.613
Teses	11.591
Títulos de livros	341.121
Títulos de periódicos	10.864
Exemplares de livros	567.623
Exemplares de periódicos	918.616
Total	1.864.564

2.12 Números da Editora Universidade de Brasília (EDU), 2021

Tabela 2.12: Números da Editora Universidade de Brasília (EDU), 2021

Categoria	Quantidade
Exemplares vendidos	NA
Pontos de vendas instalados	NA
Títulos publicados	NA

2.13 Números da extensão da UnB, 2021

Tabela 2.13: Números da extensão da UnB, 2017 - 2021

Categoria	2017	2018	2019	2020	2021
Ações de Extensão	508	452	368	158	532

2.14 Números do Restaurante Universitário (RU) da UnB, 2021

Tabela 2.14: Números do Restaurante Universitário (RU) da UnB, 2021

Restaurante Universitário – RU	
Custo médio / Refeições	R$ 13,64
Dias de funcionamento/ano	114
Média refeições/dia (almoço/jantar)	563
Refeições servidas/ano	91.936
Valor Unitário / Refeições: Aluno do Grupo I (café da manhã/almoço/jantar)	Isento
Valor Unitário / Refeições: Aluno do Grupo II (café da manhã)	R$ 2,85
Valor Unitário / Refeições: Aluno do Grupo II (almoço e jantar)	R$ 6,10
Valor Unitário / Refeições: Servidores e visitantes (café)	R$ 7,05
Valor Unitário / Refeições: Servidores e visitantes (almoço e jantar)	R$ 15,20

2.15 Indicadores gerais de desempenho da UnB, 2012 a 2021

Tabela 2.15: Indicadores gerais de desempenho da UnB, 2017 a 2021

CATEGORIA	2017	2018	2019	2020	2021	2017 A 2021
ATIVIDADES DE ENSINO						
GRADUAÇÃO						
Nº de Cursos (total)	153	150	149	147	147	96,08%
Vagas oferecidas no ano (Sisu/Enem + PAS + Vestibular)	8439	8439	7788	8124	8137	96,42%
Ingressantes – PAS	1978	3762	3663	2864	2100	106,17%
Ingressantes – Vestibular	2526	2234	2165	1136	237	9,38%
Sisu/Enem(1)	2182	2076	1960	3041	5943	272,36%
Subtotal de Ingressantes (Sisu/Enem(1) + Vestibular + PAS)	6686	8072	11736	7041	8280	123,84%
Ingressantes – Outras Vias	3192	1880	1693	1888	1751	54,86%
Total de Ingressantes (Sisu/Enem + Vestibular + PAS + Outras Vias)	9878	9952	9481	8929	1031	10,44%
Alunos regulares registrados (2º semestre)	38730	39610	39699	40501	41983	108,4%
Alunos formados	5048	5246	5125	3769	3739	74,07%
PÓS-GRADUAÇÃO						
Número de cursos	158	160	165	221	161	101,9%
Especialização	0	0	0	44	12	27,27%
Mestrado	89	91	93	90	81	91,01%
Doutorado	69	69	72	87	68	98,55%
Alunos registrados (2º semestre)						
Mestrado	4336	4576	4507	4612	5412	124,82%
Doutorado	3712	3859	3922	3983	4323	116,46%
Residência Médica	253	272	390	320	203	80,24%

Notas:

ND: dado não disponível

(1): os dados dos programas Sisu e Enem só puderam ser computados a partir de 2014

CATEGORIA	2017	2018	2019	2020	2021	2017 A 2021
Títulos outorgados						
Mestrado	1549	1549	1613	1687	1126	72,69%
Doutorado	571	646	679	702	598	104,73%
SERVIÇOS À COMUNIDADE						
EDITORA UnB						
Títulos publicados pela EDU	26	26	34	42	42	161,54%
Exemplares vendidos	22601	22601	21928	11592	11592	51,29%
BIBLIOTECA						
Acervo da Biblioteca da UnB	1542738	1557114	1851859	1835979	1864364	120,85%
Média de usuários por dia na BCE	2000	2000	2000	231	159	7,95%
QUADRO DE PESSOAL						
Docentes Ativos (exclui Substitutos e Visitantes)	2557	2573	2594	2607	2595	101,49%
Técnico-Administrativos Ativos	3198	3171	3233	3205	3131	97,9%
Total de Pessoal Ativo	5755	5744	5827	5812	5726	99,5%
Docentes Inativos	905	932	961	965	980	108,29%
Técnico-Administrativos Inativos	1334	1379	1451	1452	1437	107,72%
Total de Pessoal Inativo	2239	2311	2412	2417	2417	107,95%
COOPERAÇÃO NACIONAL E INTERNACIONAL						
Número de convênios assinados no ano	272	337	401	325	576	211,76%
Convênios Nacionais	225	264	309	288	524	232,89%
Convênios Internacionais	47	73	92	37	52	110,64%

Notas:

ND: dado não disponível

(1): os dados dos programas Sisu e Enem só puderam ser computados a partir de 2014

2.16 Dados gerais por unidade da UnB, 2021

Tabela 2.16: Dados gerais por unidade da UnB, 2021

Unidade	Alunos regulares (Dados do 2º Semestre)		Cursos Ministrados			Títulos Outorgados		
	Graduação	Pós-graduação Mest./Dout.	Grad.	Mestr.	Dout.	Graduação	Mestrado	Doutorado
CET	350	0	1	0	0	38	0	0
FAC	1.207	117	4	1	1	155	7	18
FACE	3.650	732	5	4	3	292	85	41
FAU	950	218	2	1	1	81	44	14
FAV	1.558	325	3	4	3	182	24	15
FCE	2.778	199	6	2	1	312	29	9
FCI	947	96	3	1	1	118	11	3
FD	1.413	509	2	2	1	161	69	13
FE	1.361	378	3	1	1	121	76	30
FEF	1.164	164	3	1	1	119	11	14
FGA	2.880	61	6	1	0	136	10	0
FM	539	211	1	2	2	71	29	18
FS	2.111	862	6	8	8	203	119	64
FT	3.462	1.138	8	10	9	322	89	37
FUP	1.114	248	5	6	1	85	32	3
IB	1.203	579	3	9	9	143	54	40
ICS	886	351	4	3	3	79	33	32
IdA	2.046	302	19	5	2	136	46	21
IE	2.261	519	8	5	2	142	76	18
IF	521	130	2	2	1	14	17	15
IG	807	229	3	2	2	49	25	20
IH	2.807	659	12	5	5	256	46	41
IL	3.313	579	17	4	2	246	78	50
IP	646	431	4	4	4	91	45	34
IPOL	472	122	1	1	1	44	6	6
IQ	1.085	198	4	3	3	94	18	27

Fonte: Sistemas acadêmicos & Censo da Educação Superior 2021

Unidade	Alunos regulares (Dados do 2º Semestre)		Cursos Ministrados			Títulos Outorgados		
	Graduação	Pós-graduação Mest./Dout.	Grad.	Mestr.	Dout.	Graduação	Mestrado	Doutorado
IREL	452	63	1	1	2	49	5	3
CDT	0	175	0	3	1	0	25	10
CEAM	0	145	0	2	2	0	17	2
Total	**41.983**	**9.740**	**136**	**93**	**72**	**3.739**	**1.126**	**598**

Fonte: Sistemas acadêmicos & Censo da Educação Superior 2021

2.17 População universitária da UnB, 2017 a 2021

Tabela 2.17: População universitária da UnB, 2017 a 2021

Ano	Alunos de Graduação[1]	Alunos de Pós-Graduação[1]	Docentes[2]	Técnicos-Administrativos	Total
2017	38.730	8.048	2.787	3.198	53.657
2018	39.610	8.435	2.818	3.171	54.034
2019	39.699	8.819	2.890	3.233	54.641
2020	40.501	8.915	2.607	3.205	55.228
2021	41.983	9.938	2.595	3.131	57.647

Notas:

(1) dados do 2º semestre

(2) inclui os docentes ativos permanentes, substitutos, temporários e visitantes

OBS: Na pós-graduação foram computados os alunos dos cursos de Mestrado e Doutorado

2.18 Gráfico da evolução da população universitária da UnB, 2017 a 2021

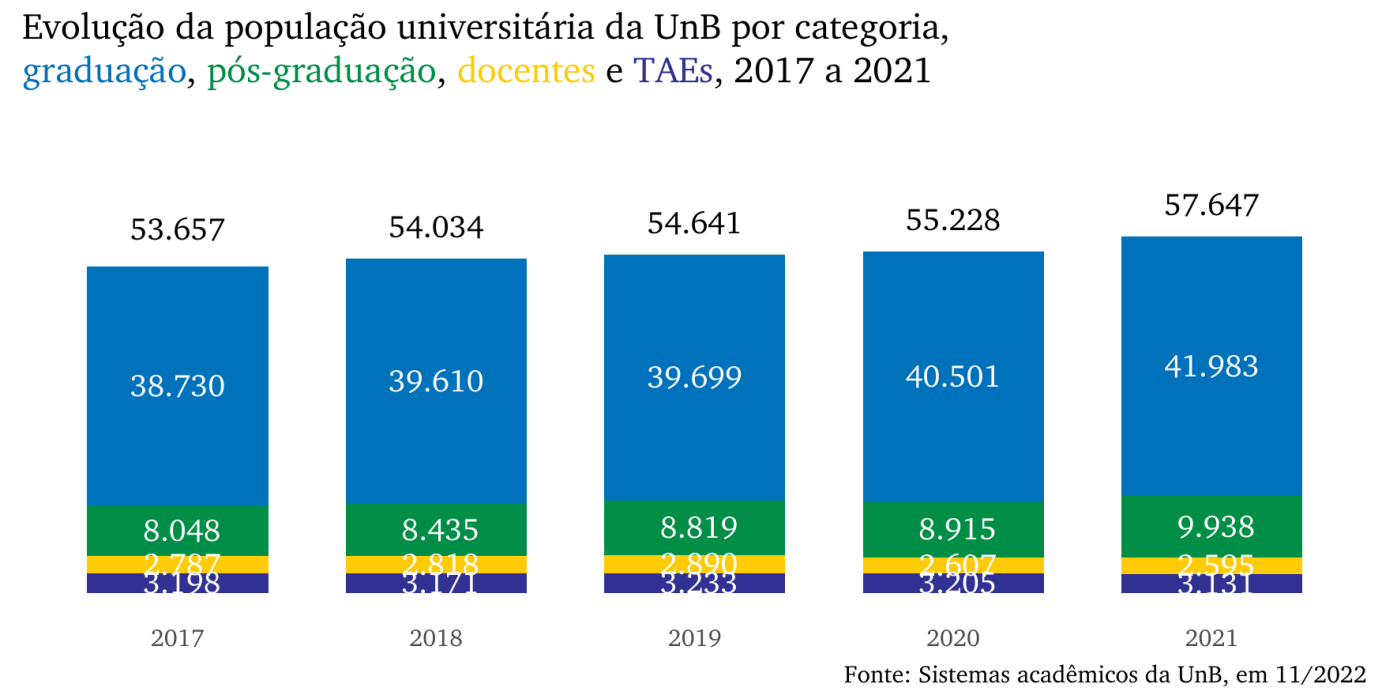

Figura 2.1: Evolução da população universitária da UnB, 2016 a 2020

Download graf1.png

2.19 Alunos regulares na graduação e na pós-graduação Stricto Sensu, 2017 a 2021 (2º semestre)

Tabela 2.18: Alunos regulares na graduação e na pós-graduação Stricto Sensu, 2017 a 2021 (2º semestre)

Ano	Graduação	Mestrado	Doutorado	Residência Médica	Total da Pós-Graduação	Total Geral
2017	38.730	4.336	3.712	253	8.301	47.031
2018	39.610	4.576	3.859	272	8.707	48.317
2019	39.699	4.507	3.922	390	8.819	48.518
2020	40.501	4.612	3.983	320	8.915	49.416
2021	41.983	5.412	4.323	203	9.938	51.921

Fonte: Sistemas acadêmicos & Censo da Educação Superior

2.20 Alunos formados na graduação e pós-graduação, 1966 a 2021

Tabela 2.19: Alunos formados na graduação e pós-graduação, 1966 a 2021

Ano	Graduação	Especialização[1]	Formados com Especialização[2]	Mestrado	Doutorado	Total
Total 1966 – 1977	8.283	414	0	3	0	8.700
Total 1978 – 1987	12.567	810	5	42	0	13.424
1988	1.166	79	1	9	0	1.255
1989	1.114	177	4	8	2	1.305
1990	1.051	88	8	22	0	1.169
1991	1.029	0	28	168	8	1.233
1992	1.003	72	30	199	8	1.312
1993	1.020	50	31	197	18	1.316
1994	1.144	71	49	196	20	1.480
1995	1.464	132	36	244	26	1.902
1996	1.724	65	42	287	43	2.161
1997	1.798	105	29	354	43	2.329
Total 1988 – 1997	12.513	839	258	1.684	168	15.462
1998	2.052	592	14	364	57	3.079
1999	2.205	1093	15	393	78	3.784
2000	2.332	1044	17	515	111	4.019
2001	2.591	1936	5	526	116	5.174
2002	2.609	1513	3	818	151	5.094
2003	3.935	878	1	668	150	5.632
2004	4.133	1326	3	800	203	6.465
2005	3.089	1231	1	877	207	5.405
2006	3.276	105	1	918	226	4.526
2007	3.420	1806	8	962	274	6.470
Total 1998 – 2007	29.642	11524	68	6.841	1.573	49.648

Fonte: Sistemas acadêmicos & Censo da Educação Superior

Notas:

(1) dados de 2010 a 2021 não disponíveis

(2) alunos de mestrado que não apresentaram a dissertação

Ano	Graduação	Especialização[1]	Formados com Especialização[2]	Mestrado	Doutorado	Total
2008	3.513	537	5	1.022	318	5.395
2009	4.319	383	9	975	313	5.999
2010	4.086	0	11	874	258	5.229
2011	4.319	0	2	859	268	5.448
2012	3.629	0	1	1.212	417	5.259
2013	3.547	0	3	1.063	383	4.996
2014	4.022	0	2	1.228	411	5.663
2015	4.554	0	2	1.327	536	6.419
2016	4.906	0	0	1.526	582	7.014
2017	5.048	0	0	1.551	571	7.170
Total 2008 – 2017	41.943	0	35	11.637	4.057	58.592
2018	5.246	0	0	1.549	646	7.441
2019	5.125	0	0	1.613	679	7.417
2020	3.769	0	0	1.687	702	6.158
2021	3.739	0	0	1.126	598	5.463
Total 2018 – 2021	17.879	0	0	5.975	2.625	26.479
TOTAL GERAL	**122.827**	**13.587**	**366**	**26.182**	**8.423**	**172.305**

Fonte: Sistemas acadêmicos & Censo da Educação Superior

Notas:
(1) dados de 2010 a 2021 não disponíveis
(2) alunos de mestrado que não apresentaram a dissertação

2.21 Gráfico do total de alunos formados por período, UnB, 1966 a 2021

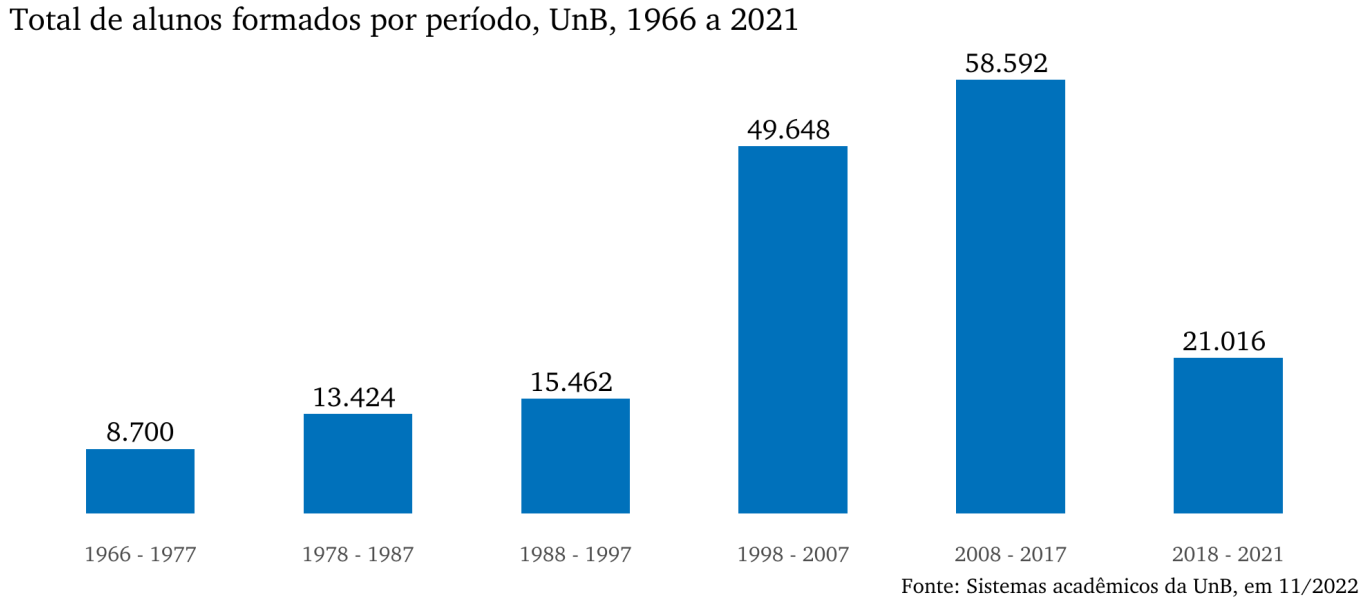

Figura 2.2: Total de alunos formados por período, UnB, 1966 a 2021

Download graf2.png

2.22 Área física do Campus Universitário Darcy Ribeiro, 2021

Tabela 2.20: Área física do Campus Universitário Darcy Ribeiro, 2021

DENOMINAÇÃO	M²
Área Total	3.950.579,07
Área Construída Completa	486.796,00
Área Construída Descoberta	115.121,55
Área Total Construída	601.918,00
Área Não Construída	3.351.111,00
Urbanizada	1.818.854,20
Não Urbanizada	1.760.750,04
Área de Ocupação	370.974,83

Fonte: Prefeitura do Campus (PRC)

2.23 Área física dos Campi UnB Planaltina, UnB Gama e UnB Ceilândia, 2021

Tabela 2.21: Área física dos Campi UnB Planaltina, UnB Gama e UnB Ceilândia, 2021

DENOMINAÇÃO	PLANALTINA (M²)	GAMA (M²)	CEILÂNDIA (M²)
Área Total	301.847,06	335.534,00	199.449,00
Área Construída Completa	12.092,00	12.905,00	9.860,00
Área Construída Descoberta	167.18	1.616,03	1.616,00
Área Total Construída	12.080,00	12.905,00	9.860,00
Área Não Construída	289.767,06	322.629,00	189.639,00
Urbanizada	9.054,62	4.292,29	7.799,65
Não Urbanizada	280.712,44	318.336,71	181.839,35
Área de Ocupação	**15.100,00**	**16.131,25**	**12.325,00**

Fonte: FUP, FGA & FCE

2.24 Área física da Fazenda Água Limpa (FAL), 2021

Tabela 2.22: Área física da Fazenda Água Limpa (FAL), 2021

DENOMINAÇÃO	M²
Área Total	45.000.000,00
Área Construída Coberta	10.490,00
Área Construída Descoberta	0
Urbanizada	0
Não Urbanizada	45.000.000,00
Não Urbanizada Cultivada	5.120.000,00
Não Urbanizada não Cultivada	39.880.000,00
Com Preservação Natural	23.538.000,00
Número de Edificações	50
Área de Laboratório	5.284.200,00

Fonte: FAL/PRC

2.25 Área física do Hospital Universitário de Brasília (HUB), 2021

Tabela 2.23: Área física do Hospital Universitário de Brasília (HUB), 2021

DENOMINAÇÃO	M²
Área Total	89.538
Área Construída	53.667
Urbanizada	35.872
Número de Edificações	14

Fonte: Divisão de Infraestrututura Hospitalar e Logistica - DLH/HUB/UnB

Capítulo 3 Graduação

3.1 Dados e características dos cursos de graduação oferecidos pela UnB, 2021

Tabela 3.1: Dados e características dos cursos de graduação oferecidos pela UnB, 2021

UNIDADE ACADÊMICA / CURSO / HABILITAÇÃO	UNIDADE RESPONSÁVEL	INÍCIO DO CURSO	ATO DE RECONHECIMENTO	DATA DO ATO	CARGA HORÁRIA CURRICULAR EXIGIDA	PERM. MÍN.	PERM. MÁX.	N. ORD.
Centro de Excelência em Turismo – CET				NA				
Turismo (B - Integral)	CET-IB-ECO-FCI-VIS	2º/2010	P. SERES nº 210	07/07/2020	2640	8	16	1
Faculdade de Comunicação - FAC				NA				
Comunicação Organizacional (B - Noturno)	COMORG	2º/2010	P. SERES nº 299	16/04/2015	2790	7	14	2
Comunicação Social-Audiovisual (B - Integral)	DAP	2º/2002	P. SERES nº 1.602	13/12/2021	2820	7	14	3
Comunicação Social-Jornalismo (B - Integral)	JOR	1º/1962	P. SERES nº 210	07/07/2020	3000	7	14	4
Comunicação Social-Public. Propaganda (B - Integral)	DAP	1º/1962	P. SERES nº 210	07/07/2020	2790	7	14	5
Faculdade de Economia, Administração, Contabilidade e Gestão de Políticas Públicas - FACE				NA				
Administração (B - Integral)	ADM	1º/1962	P. SERES nº 210	07/07/2020	3000	8	16	6
Administração (B - Noturno)	ADM	1º/1989	P. SERES nº 210	07/07/2020	3000	8	16	7
Ciências Contábeis (B - Integral)	CCA	1º/1976	P. SERES nº 210	07/07/2020	3060	8	15	8
Ciências Contábeis (B - Noturno)	CCA	1º/1994	P. SERES nº 210	07/07/2020	3060	8	15	9
Ciências Econômicas (B - Integral)	ECO	1º/1962	P. SERES nº 210	07/07/2020	3000	8	14	10
Gestão de Políticas Públicas (B - Noturno)	GPP	2º/2009	P. SERES nº 948	05/09/86999	3000	8	16	11
Faculdade de Arquitetura e Urbanismo - FAU				NA				
Arquitetura e Urbanismo (B - Integral)	FAU	1º/1962	P. SERES nº 110	05/02/2021	3750	10	18	12

Fonte: SIGAA, atualização CAEG/DTG/DEG, em 30/09/2022

Nota: O ato de reconhecimento dos cursos Integral é valido para os cursos noturnos

Legenda: D: Decreto; P: Portaria; Seres: Secretaria de Regulação da Educação Superior; Res: Resolução

UNIDADE ACADÊMICA / CURSO / HABILITAÇÃO	UNIDADE RESPONSÁVEL	INÍCIO DO CURSO	ATO DE RECONHECIMENTO	DATA DO ATO	CARGA HORÁRIA CURRICULAR EXIGIDA	PERM. MÍN.	PERM. MÁX.	N. ORD.
Arquitetura e Urbanismo (B - Noturno)	FAU	1º/2010	P. SERES nº 110	05/02/2021	3750	10	18	13
Faculdade de Agronomia e Medicina Veterinária - FAV				NA				
Agronomia (B - Integral)	FAV	1º/1962	P. SERES nº 110	05/02/2021	3930	10	16	14
Gestão do Agronegócio (B - Noturno)	FAV	1º/2010	P. SERES nº 658	01/10/2018	3000	8	16	15
Medicina Veterinária (B - Integral)	FAV	1º/1997	P. SERES nº 110	05/02/2021	4200	10	20	16
Faculdade UnB Ceilândia - FCE				NA				
Enfermagem (B - Integral)	FCE	2º/2008	P. SERES nº 110	05/02/2021	4230	10	16	17
Farmácia (B - Integral)	FCE	2º/2014	P. SERES nº 110	05/02/2021	4395	10	18	18
Fisioterapia (B - Integral)	FCE	2º/2008	P. SERES nº 110	05/02/2021	4500	10	18	19
Fonoaudiologia (B - Integral)	FCE	2º/2012	P. SERES nº 110	05/02/2021	3510	8	14	20
Saúde Coletiva (B - Integral)	FCE	2º/2008	P. SERES nº 63	28/03/2016	3210	8	14	21
Terapia Ocupacional (B - Integral)	FCE	2º/2008	P. SERES nº 298	16/04/2015	3510	8	12	22
Faculdade de Ciência da Informação - FCI				NA				
Arquivologia (B - Noturno)	FCI	1º/1991	P. SERES nº 309	04/08/2011	2400	6	10	23
Biblioteconomia (B - Integral)	FCI	1º/1962	SERES Nº 1.574	10/12/2021	2700	6	14	24
Museologia (B - Integral)	FCI	2º/2009	P. SERES nº 428	03/09/2013	2535	7	12	25
Faculdade de Direito - FD				NA				
Direito (B - Integral)	FD	1º/1962	P. SERES nº 210	07/07/2020	3840	10	16	26
Direito (B - Noturno)	FD	2º/1994	P. SERES nº 210	07/07/2020	3840	10	16	27
Faculdade de Educação - FE				NA				
Pedagogia (L - A Distância)	FE	2º/2007	P. SERES nº 913	28/12/2018	3330	10	14	28

Fonte: SIGAA, atualização CAEG/DTG/DEG, em 30/09/2022

Nota: O ato de reconhecimento dos cursos Integral é valido para os cursos noturnos

Legenda: D: Decreto; P: Portaria; Seres: Secretaria de Regulação da Educação Superior; Res: Resolução

UNIDADE ACADÊMICA / CURSO / HABILITAÇÃO	UNIDADE RESPONSÁVEL	INÍCIO DO CURSO	ATO DE RECONHECIMENTO	DATA DO ATO	CARGA HORÁRIA CURRICULAR EXIGIDA	PERM. MÍN.	PERM. MÁX.	N. ORD.
Pedagogia (L - Integral)	FE	1º/1971	P. SERES nº 919	28/12/2018	3330	8	14	29
Pedagogia (L - Noturno)	FE	2º/1993	P. SERES nº 919	28/12/2018	3330	8	14	30
Faculdade de Educação Física - FEF				NA				
Educação Física (B - Integral)	FEF	1º/2012	P. SERES nº 110	05/02/2021	3210	8	12	31
Educação Física (L - A Distância)	FEF	2º/2007	P. SERES nº 244	03/06/2013	2910	8	10	32
Educação Física (L - Integral)	FEF	2º/1972	P. SERES nº 919	28/12/2018	2820	8	10	33
Faculdade UnB Gama - FGA				NA				
Engenharia (ABI - Integral)	FGA	2º/2008	•	NA	•	•	•	34
Engenharia Aeroespacial (B - Integral)	FGA	1º/2012	P. SERES nº 110	05/02/2021	3930	10	18	35
Engenharia Automotiva (B - Integral)	FGA	2º/2008	P. SERES nº 110	05/02/2021	3885	10	16	36
Engenharia de Energia (B - Integral)	FGA	2º/2008	P. SERES nº 110	05/02/2021	3735	10	16	37
Engenharia de Software (B - Integral)	FGA	2º/2008	P. SERES nº 301	11/07/2016	2480	8	16	38
Engenharia Eletrônica (B - Integral)	FGA	2º/2008	P. SERES nº nº 947	31/08/2021	3795	10	16	39
Faculdade de Medicina - FM				NA				
Medicina (B - Integral)	FM	1º/1962	P. SERES nº1014	27/09/2017	7200	12	18	40
Faculdade de Ciências da Saúde - FS				NA				
Farmácia (B - Integral)	FAR	1º/1997	P. SERES nº 110	05/02/2021	4380	10	15	41
Farmácia (B - Noturno)	FAR	1º/2010	P. SERES nº 110	05/02/2021	4380	10	18	42
Enfermagem (B - Integral)	ENF	1º/1976	P. SERES nº 110	05/02/2021	4020	10	15	43

Fonte: SIGAA, atualização CAEG/DTG/DEG, em 30/09/2022

Nota: O ato de reconhecimento dos cursos Integral é valido para os cursos noturnos

Legenda: D: Decreto; P: Portaria; Seres: Secretaria de Regulação da Educação Superior; Res: Resolução

UNIDADE ACADÊMICA / CURSO / HABILITAÇÃO	UNIDADE RESPONSÁVEL	INÍCIO DO CURSO	ATO DE RECONHECIMENTO	DATA DO ATO	CARGA HORÁRIA CURRICULAR EXIGIDA	PERM. MÍN.	PERM. MÁX.	N. ORD.
Saúde Coletiva (B - Noturno)	DSC	1º/2010	P. SERES nº 1.110	26/10/2017	3225	8	12	44
Nutrição (B - Integral)	NUT	1º/1986	P. SERES nº 110	05/02/2021	3510	8	16	45
Odontologia (B - Integral)	ODT	1º/1981	P. SERES nº 110	05/02/2021	4005	10	18	46
Faculdade de Tecnologia - FT				NA				
Engenharia Ambiental (B - Integral)	ENC	1º/2010	P. SERES nº 110	05/02/2021	3900	10	18	47
Engenharia Civil (B - Integral)	ENC	1º/1979	P. SERES nº 110	05/02/2021	3930	10	18	48
Engenharia de Produção (B - Noturno)	ENP	2º/2009	P. SERES nº 110	05/02/2021	3600	10	18	49
Engenharia de Redes de Comunicação (B - Integral)	ENE	1º/1997	P. SERES nº 1.096	31/12/2015	3750	10	20	50
Engenharia Elétrica (B - Integral)	ENE	1º/1979	P. SERES nº 110	05/02/2021	3720	10	18	51
Engenharia Florestal (B - Integral)	EFL	1º/1974	P. SERES nº 110	05/02/2021	3870	10	16	52
Engenharia Mecânica (B - Integral)	ENM	1º/1979	P. SERES nº 110	05/02/2021	3930	10	18	53
Engenharia Mecatrônica (B - Integral)	ENM	1º/1997	P. SERES nº 110	05/02/2021	4110	10	18	54
Faculdade UnB Planaltina - FUP				NA				
Ciências Naturais (L - Integral)	FUP	1º/2006	P. SERES nº 517	16/10/2013	3225	8	16	55
Ciências Naturais (L - Noturno)	FUP	2º/2008	P. SERES nº 300	16/04/2015	3225	8	16	56
Educação do Campo (L - Integral)	FUP	2º/2007	P. SERES nº 301	11/07/2016	3510	8	12	57
Gestão Ambiental (B - Noturno)	FUP	2º/2008	P. SERES nº 795	28/07/2017	2790	8	16	58
Gestão do Agronegócio (B - Integral)	FUP	1º/2006	P. SERES nº 822	26/11/2018	3000	8	16	59
Instituto de Ciências Biológicas - IB				NA				

Fonte: SIGAA, atualização CAEG/DTG/DEG, em 30/09/2022

Nota: O ato de reconhecimento dos cursos Integral é valido para os cursos noturnos

Legenda: D: Decreto; P: Portaria; Seres: Secretaria de Regulação da Educação Superior; Res: Resolução

UNIDADE ACADÊMICA / CURSO / HABILITAÇÃO	UNIDADE RESPONSÁVEL	INÍCIO DO CURSO	ATO DE RECONHECIMENTO	DATA DO ATO	CARGA HORÁRIA CURRICULAR EXIGIDA	PERM. MÍN.	PERM. MÁX.	N. ORD.
Biotecnologia (B - Integral)	IB	1º/2011	P. SERES nº 1.528	10/12/2021	3210	8	14	60
Ciências Biológicas (B - Integral)	IB	1º/1962	P. SERES nº 919	28/12/2018	3210	8	14	61
Ciências Biológicas (L - Noturno)	IB	2º/1993	P. SERES nº 919	28/12/2018	3300	8	14	62
Instituto de Ciências Sociais - ICS				NA				
Ciências Sociais-Antropologia (B - Integral)	ANTRO	2º/1967	P. SERES nº 919	28/12/2018	2520	6	14	63
Ciências Sociais-C. Sociais (B - Integral)	ELA	2º/1967	P. SERES nº 919	28/12/2018	2520	6	14	64
Ciências Sociais-Sociologia (B - Integral)	SOL	2º/1967	P. SERES nº 919	28/12/2018	2520	6	14	65
Ciências Sociais (L - Integral)	ICS	2º/1967	P. SERES nº 919	28/12/2018	3255	8	16	66
Instituto de Artes - IdA				NA				
Artes Cênicas (B - Integral)	CEN	1º/1989	P. SERES nº 846	NA	2880	6	12	67
Artes Cênicas (L - Integral)	CEN	1º/2009	P. MEC nº 371	10/06/1980	3225	8	14	68
Artes Cênicas (L - Noturno)	CEN	1º/1993	P. SERES nº 949	31/08/2021	3225	8	14	69
Artes Plásticas (B - Integral)	VIS	1º/1989	P. SERES nº 1.574	10/12/2021	2790	6	12	70
Artes Plásticas (L - Integral)	VIS	2º/1971	P. SERES nº 919	28/12/2018	3210	8	12	71
Artes Plásticas (L - Noturno)	VIS	1º/2001	P. SERES nº 919	28/12/2018	3210	8	16	72
Artes Visuais (L - A Distância)	VIS	2º/2007	P. SERES nº 913	28/12/2018	3225	8	14	73
Design - Programação Visual (B - Integral)	DIN	2º/1989	P. SERES nº 210	07/07/2020	2940	6	14	74
Design -Projeto do Produto (B - Integral)	DIN	2º/1989	P. SERES nº 210	07/07/2020	2940	6	14	75
Música-Instrumentos (B - Integral)	MUS	1º/1962	P. SERES nº 330	25/07/2013	2070	6	10	76
Música-Composição (B - Integral)	MUS	2º/1969	P. SERES nº 329	25/07/2013	3330	6	16	77

Fonte: SIGAA, atualização CAEG/DTG/DEG, em 30/09/2022

Nota: O ato de reconhecimento dos cursos Integral é valido para os cursos noturnos

Legenda: D: Decreto; P: Portaria; Seres: Secretaria de Regulação da Educação Superior; Res: Resolução

UNIDADE ACADÊMICA / CURSO / HABILITAÇÃO	UNIDADE RESPONSÁVEL	INÍCIO DO CURSO	ATO DE RECONHECIMENTO	DATA DO ATO	CARGA HORÁRIA CURRICULAR EXIGIDA	PERM. MÍN.	PERM. MÁX.	N. ORD.
Música-Regência (B - Integral)	MUS	2º/2006	P. SERES nº 764	24/07/2017	3330	6	16	78
Música (L - A Distância)	MUS	2º/2007	P. SERES nº 913	28/12/2018	3240	8	14	79
Música (L - Integral)	MUS	2º/1979	P. SERES nº 919	28/12/2018	2850	8	14	80
Música (L - Noturno)	MUS	1º/1993	P. SERES nº 949	31/08/2021	2850	8	14	81
Teatro (L - A Distância)	CEN	2º/2007	P. SERES nº 227	23/05/2013	3000	8	14	82
Teoria Crítica e História da Arte (B - Noturno)	VIS	1º/2012	P. SERES nº 300	11/07/2016	2610	6	12	83
Instituto de Ciências Exatas - IE				NA				
Ciência da Computação (B - Integral)	CIC	1º/1988	P. SERES nº 919	28/12/2018	3210	8	16	84
Computação (L - Noturno)	CIC	1º/1997	P. SERES nº 919	28/12/2018	3210	8	16	85
Engenharia de Computação (B - Integral)	CIC / FT	2º/2009	P. SERES nº 110	05/02/2021	3780	8	18	86
Estatística (B - Integral)	EST	1º/1974	P. SERES nº 1.602	13/12/2021	3000	8	16	87
Matemática (B - Integral)	MAT	1º/1962	P. SERES nº 919	28/12/2018	2520	6	14	88
Matemática (L - Integral)	MAT	1º/1962	P. SERES nº 919	28/12/2018	2820	8	14	89
Matemática (L - Noturno)	MAT	1º/1993	P. SERES nº 919	28/12/2018	2820	8	14	90
Instituto de Física - IF				NA				
Física (B - Integral)	IF	1º/1962	P. SERES nº 919	28/12/2018	2670	6	12	91
Física (L - Noturno)	IF	1º/1993	P. SERES nº 919	28/12/2018	3300	8	18	92
Física (L - a Distância)	IF	2º/2017	R. CEPE nº 238	22/12/2017	3240	8	14	93
Instituto de Geociências - IG				NA				
Ciências Ambientais (B - Noturno)	IG-IB-ECO	2º/2009	P. SERES nº 411	30/04/2021	2700	7	14	94
Geofísica (B - Integral)	IG	2º/2009	P. SERES nº 403	24/07/2014	3450	8	16	95
Geologia (B - Integral)	IG	2º/1962	P. SERES nº 263	20/11/2012	3960	10	16	96

Fonte: SIGAA, atualização CAEG/DTG/DEG, em 30/09/2022

Nota: O ato de reconhecimento dos cursos Integral é valido para os cursos noturnos

Legenda: D: Decreto; P: Portaria; Seres: Secretaria de Regulação da Educação Superior; Res: Resolução

UNIDADE ACADÊMICA / CURSO / HABILITAÇÃO	UNIDADE RESPONSÁVEL	INÍCIO DO CURSO	ATO DE RECONHECIMENTO	DATA DO ATO	CARGA HORÁRIA CURRICULAR EXIGIDA	PERM. MÍN.	PERM. MÁX.	N. ORD.
Instituto de Ciências Humanas - IH				NA				
Filosofia (B - Integral)	FIL	2º/1962	P. SERES nº 919	28/12/2018	2400	6	14	97
Filosofia (L - Integral)	FIL	2º/1962	P. SERES nº 919	28/12/2018	3030	8	14	98
Filosofia (L - Noturno)	FIL	2º/2010	P. SERES nº 919	28/12/2018	3030	8	14	99
Geografia (B - Integral)	GEA	1º/1969	P. SERES nº 919	28/12/2018	2520	6	14	100
Geografia (L - A Distância)	GEA	1º/2009	P. SERES nº 919	28/12/2018	3300	8	14	101
Geografia (L - Integral)	GEA	1º/1962	P. SERES nº 919	28/12/2018	3225	8	16	102
História (B - Integral)	HIS	1º/1962	P. SERES nº 919	28/12/2018	2640	6	16	103
História (L - Integral)	HIS	1º/1962	P. SERES nº 919	28/12/2018	3225	8	16	104
História (L - Noturno)	HIS	2º/2009	P. SERES nº 919	28/12/2018	3225	8	16	105
Serviço Social (B - Integral)	SER	2º/1972	P. SERES n.º 210	07/07/2020	3000	8	14	106
Serviço Social (B - Noturno)	SER	1º/2010	P. SERES n.º 210	07/07/2020	3000	8	16	107
Instituto de Letras - IL				NA				
Letras - Língua Espanhola e Literatura Espanhola e Hispano-Americana (L - Noturno)	LET	2º/1995	P. SERES nº 481	23/10/2019	2640	8	16	108
Letras - Língua Francesa e Respectiva Literatura (B - Integral)	LET	1º/1962	P. SERES nº 281	04/07/2016	2700	6	14	109
Letras - Língua Francesa e Respectiva Literatura (L - Integral)	LET	1º/1962	P. SERES nº 278	04/07/2016	2700	6	14	110
Letras - Língua Inglesa e Respectiva Literatura (B - Integral)	LET	1º/1962	P. SERES nº 279	04/07/2016	2700	6	14	111

Fonte: SIGAA, atualização CAEG/DTG/DEG, em 30/09/2022

Nota: O ato de reconhecimento dos cursos Integral é valido para os cursos noturnos

Legenda: D: Decreto; P: Portaria; Seres: Secretaria de Regulação da Educação Superior; Res: Resolução

UNIDADE ACADÊMICA / CURSO / HABILITAÇÃO	UNIDADE RESPONSÁVEL	INÍCIO DO CURSO	ATO DE RECONHECIMENTO	DATA DO ATO	CARGA HORÁRIA CURRICULAR EXIGIDA	PERM. MÍN.	PERM. MÁX.	N. ORD.
Letras - Língua Inglesa e Respectiva Literatura (L - Integral)	LET	1º/1962	P. SERES nº 919	28/12/2018	3270	8	14	112
Letras - Língua e Literatura Japonesa (L - Noturno)	LET	1º/1997	P. SERES nº 534	03/08/2018	2430	8	15	113
Línguas Estrangeiras Aplicadas ao Multilinguismo e à Sociedade da Informação (B - Integral)	IL	1º/2010	P. SERES nº 300	11/07/2016	2880	6	16	114
Letras - Língua Portuguesa e Respectiva Literatura (B - Integral)	LIP	1º/1962	P. SERES nº 919	28/12/2018	2700	6	14	115
Letras - Língua Portuguesa e Respectiva Literatura (L - Integral)	LIP	1º/1962	P. SERES nº 919	28/12/2018	2700	8	14	116
Letras - Língua Portuguesa e Respectiva Literatura (L - Noturno)	LIP	1º/1993	P. SERES nº 948	31/08/2021	2640	8	14	117
Letras-Português do Brasil como Segunda Língua (L - Integral)	LIP	1º/1998	P. SERES nº 466	12/09/2016	2820	8	14	118
Letras-Tradução Espanhol (B - Noturno)	TEL	2º/2009	P. SERES nº 300	11/07/2016	2520	6	14	119
Letras-Tradução Francês (B - Integral)	TEL	1º/1980	P. SERES nº 281	04/07/2016	2700	6	14	120
Letras-Tradução Inglês (B - Integral)	TEL	1º/1980	P. SERES nº 286	27/12/2012	2700	6	14	121
Letras - Língua de Sinais Brasileira/Português Como Segunda Língua (L - Integral)	LIP	1º/2015	P. SERES nº 475	21/05/2021	2820	8	16	122
Letras - Língua Portuguesa e Respectiva Literatura (L - A Distância)	LIP	2º/2007	P. SERES nº 913	28/12/2018	3240	8	16	123
Instituto de Psicologia - IP				NA				

Fonte: SIGAA, atualização CAEG/DTG/DEG, em 30/09/2022

Nota: O ato de reconhecimento dos cursos Integral é valido para os cursos noturnos

Legenda: D: Decreto; P: Portaria; Seres: Secretaria de Regulação da Educação Superior; Res: Resolução

UNIDADE ACADÊMICA / CURSO / HABILITAÇÃO	UNIDADE RESPONSÁVEL	INÍCIO DO CURSO	ATO DE RECONHECIMENTO	DATA DO ATO	CARGA HORÁRIA CURRICULAR EXIGIDA	PERM. MÍN.	PERM. MÁX.	N. ORD.
Psicologia-Psicólogo (B - Integral)	IP	1º/1963	P. SERES n.º 210	07/07/2020	4230	10	16	124
Psicologia (B - Integral)	IP	1º/1963	P. SERES n.º 210	07/07/2020	3420	8	14	125
Psicologia (L - Integral)	IP	1º/1963	P SERES nº 916	18/08/2017	3450	10	14	126
Instituto de Ciência Política - IPOL				NA				
Ciência Política (B - Integral)	IPOL	1º/1989	P. SERES nº 626	28/11/2013	2670	6	12	127
Instituto de Química - IQ				NA				
Engenharia Química (B - Integral)	IQ - FT	1º/2012	P. SERES nº 110	05/02/2021	3960	10	18	128
Química (B - Integral)	IQ	1º/1962	P. SERES nº 919	28/12/2018	3150	6	12	129
Química (L - Noturno)	IQ	1º/1993	P. SERES nº 919	28/12/2018	3045	8	15	130
Química Tecnológica (B - Integral)	IQ	1º/2010	P. SERES nº 919	28/12/2018	3300	6	18	131
Instituto de Relações Internacionais - IREL				NA				
Relações Internacionais (B - Integral)	IREL	1º/1974	P. SERES n.º 210	07/07/2020	2790	7	12	132

Fonte: SIGAA, atualização CAEG/DTG/DEG, em 30/09/2022

Nota: O ato de reconhecimento dos cursos Integral é valido para os cursos noturnos

Legenda: D: Decreto; P: Portaria; Seres: Secretaria de Regulação da Educação Superior; Res: Resolução

3.2 Ingresso nos cursos de graduação pelo vestibular, PAS, ENEM e outras vias, por unidade acadêmica, curso e habilitação, UnB, 2021

Tabela 3.2: Ingresso nos cursos de graduação pelo vestibular, PAS, ENEM e outras vias, por unic acadêmica, curso e habilitação, UnB, 2021

UNIDADE ACADÊMICA / CURSO / HABILITAÇÃO	VESTIBULAR		PAS		ENEM		TR.OB.		TR.OPT.		P.ESP.		C.PEC		JUD.	
	1º SEM	2º SEM	1º SEM	2º SEM	1º SEM	2º SEM	1º SEM	2º SEM	1º SEM	2º SEM	1º SEM	2º SEM	1º SEM	2º SEM	1º SEM	2 SE
Centro de Excelência em Turismo - CET	0	1	0	9	66	0	0	1	0	1	0	0	0	0	0	
Turismo (B - Integral)	0	1	0	9	66	0	0	1	0	1	0	0	0	0	0	
Faculdade de Comunicação - FAC	8	3	14	82	175	0	2	0	8	1	0	0	2	0	0	
Comunicação Organizacional (B - Noturno)	8	0	12	19	75	0	0	0	6	0	0	0	0	0	0	
Comunicação Social-Audiovisual (B - Integral)	0	2	0	22	28	0	0	0	2	1	0	0	0	0	0	
Comunicação Social-Jornalismo (B - Integral)	0	1	0	20	41	0	2	0	0	0	0	0	0	0	0	
Comunicação Social-Public. Propaganda (B - Integral)	0	0	2	21	31	0	0	0	0	0	0	0	2	0	0	
Faculdade de Economia, Administração e Contabilidade - FACE	2	7	0	220	582	0	0	4	0	8	0	0	4	0	0	
Administração (B - Integral)	0	3	0	90	203	0	0	2	0	2	0	0	2	0	0	
Ciências Contábeis (B - Integral)	0	1	0	41	119	0	0	0	0	0	0	0	2	0	0	
Ciências Contábeis (B - Noturno)	0	2	0	15	98	0	0	2	0	3	0	0	0	0	0	
Ciências Econômicas (B - Integral)	0	1	0	48	79	0	0	0	0	3	0	0	0	0	0	
Gestão de Políticas Públicas (B - Noturno)	2	0	0	26	83	0	0	0	0	0	0	0	0	0	0	
Faculdade de Arquitetura e Urbanismo - FAU	0	2	2	68	115	0	4	0	0	1	0	0	0	0	0	
Arquitetura e Urbanismo (B - Integral)	0	1	2	38	60	0	4	0	0	1	0	0	0	0	0	
Arquitetura e Urbanismo (B - Noturno)	0	1	0	30	55	0	0	0	0	0	0	0	0	0	0	
Faculdade de Agronomia e Medicina Veterinária - FAV	4	6	0	97	261	0	0	1	2	3	0	0	2	0	0	
Agronomia (B - Integral)	2	0	0	52	149	0	0	0	0	0	0	0	0	0	0	
Gestão do Agronegócio (B - Noturno)	2	5	0	6	56	0	0	0	0	0	0	0	0	0	0	
Medicina Veterinária (B - Integral)	0	1	0	39	56	0	0	1	2	3	0	0	2	0	0	
Faculdade UnB Ceilândia - FCE	1	9	0	212	512	1	0	0	0	5	0	0	0	0	0	
Enfermagem (B - Integral)	0	3	0	47	84	1	0	0	0	1	0	0	0	0	0	

Fonte: Censo da Educação Superior 2021

UNIDADE ACADÊMICA / CURSO / HABILITAÇÃO	VESTIBULAR		PAS		ENEM		TR.OB.		TR.OPT.		P.ESP.		C.PEC		JUD.	
	1º SEM	2º SEM	1º SEM	2º SEM	1º SEM	2º SEM	1º SEM	2º SEM	1º SEM	2º SEM	1º SEM	2º SEM	1º SEM	2º SEM	1º SEM	2 SE
Farmácia (B - Integral)	0	1	0	38	78	0	0	0	0	3	0	0	0	0	0	
Fisioterapia (B - Integral)	0	2	0	50	87	0	0	0	0	0	0	0	0	0	0	
Fonoaudiologia (B - Integral)	0	0	0	35	60	0	0	0	0	1	0	0	0	0	0	
Saúde Coletiva (B - Integral)	1	2	0	13	110	0	0	0	0	0	0	0	0	0	0	
Terapia Ocupacional (B - Integral)	0	1	0	29	93	0	0	0	0	0	0	0	0	0	0	
Faculdade de Ciência da Informação - FCI	0	7	2	19	186	0	0	1	0	0	0	0	0	0	0	
Arquivologia (B - Noturno)	0	2	2	4	70	0	0	0	0	0	0	0	0	0	0	
Biblioteconomia (B - Integral)	0	2	0	6	68	0	0	1	0	0	0	0	0	0	0	
Museologia (B - Integral)	0	3	0	9	48	0	0	0	0	0	0	0	0	0	0	
Faculdade de Direito - FD	0	1	0	110	190	0	10	2	0	3	0	0	2	0	0	
Direito (B - Integral)	0	1	0	56	91	0	4	0	0	3	0	0	0	0	0	
Direito (B - Noturno)	0	0	0	54	99	0	6	2	0	0	0	0	2	0	0	
Faculdade de Educação - FE	0	2	2	94	198	0	0	0	13	2	0	0	0	0	0	
Pedagogia (L - Integral)	0	1	2	71	128	0	0	0	5	1	0	0	0	0	0	
Pedagogia (L - Noturno)	0	1	0	23	70	0	0	0	8	1	0	0	0	0	0	
Faculdade de Educação Física - FEF	2	0	0	91	193	0	0	0	12	1	0	0	0	0	0	
Educação Física (B - Integral)	0	0	0	45	100	0	0	0	12	1	0	0	0	0	0	
Educação Física (L - Integral)	2	0	0	46	93	0	0	0	0	0	0	0	0	0	0	
Faculdade UnB Gama - FGA	6	5	10	186	478	0	0	0	8	4	0	0	8	0	0	
Engenharia (ABI - Integral)	6	5	10	186	478	0	0	0	2	4	0	0	0	0	0	
Engenharia Aeroespacial (B - Integral)	0	0	0	0	0	0	0	0	0	0	0	0	6	0	0	
Engenharia de Software (B - Integral)	0	0	0	0	0	0	0	0	6	0	0	0	0	0	0	
Engenharia Eletrônica (B - Integral)	0	0	0	0	0	0	0	0	0	0	0	0	2	0	0	
Faculdade de Medicina - FM	0	1	1	35	35	0	26	6	0	0	0	0	2	0	0	
Medicina (B - Integral)	0	1	1	35	35	0	26	6	0	0	0	0	2	0	0	
Faculdade de Ciências da Saúde - FS	4	8	2	157	337	0	0	1	2	4	0	0	0	1	0	
Ciências Farmacêuticas (B - Integral)	2	1	0	38	67	0	0	0	0	0	0	0	0	0	0	

Fonte: Censo da Educação Superior 2021

UNIDADE ACADÊMICA / CURSO / HABILITAÇÃO	VESTIBULAR		PAS		ENEM		TR.OB.		TR.OPT.		P.ESP.		C.PEC		JUD.	
	1º SEM	2º SEM	1º SEM	2º SEM	1º SEM	2º SEM	1º SEM	2º SEM	1º SEM	2º SEM	1º SEM	2º SEM	1º SEM	2º SEM	1º SEM	2 SE
Ciências Farmacêuticas (B - Noturno)	0	0	0	21	51	0	0	0	0	0	0	0	0	0	0	
Enfermagem (B - Integral)	0	3	0	40	58	0	0	0	0	2	0	0	0	0	0	
Gestão de Saúde Coletiva (B - Noturno)	2	0	0	5	68	0	0	0	0	0	0	0	0	0	0	
Nutrição (B - Integral)	0	1	2	29	49	0	0	0	2	1	0	0	0	1	0	
Odontologia (B - Integral)	0	3	0	24	44	0	0	1	0	1	0	0	0	0	0	
Faculdade de Tecnologia - FT	4	8	2	163	522	1	18	7	3	5	0	0	2	1	0	
Engenharia Ambiental (B - Integral)	0	1	0	11	63	0	0	0	0	0	0	0	0	0	0	
Engenharia Civil (B - Integral)	0	0	0	38	59	0	6	0	2	0	0	0	2	0	0	
Engenharia de Produção (B - Noturno)	0	0	0	22	78	0	4	3	0	0	0	0	0	0	0	
Engenharia de Redes de Comunicação (B - Integral)	0	0	0	13	69	0	0	0	1	0	0	0	0	0	0	
Engenharia Elétrica (B - Integral)	2	3	0	12	52	1	4	0	0	2	0	0	0	1	0	
Engenharia Florestal (B - Integral)	0	0	0	9	89	0	0	0	0	0	0	0	0	0	0	
Engenharia Mecânica (B - Integral)	0	2	0	23	50	0	4	3	0	1	0	0	0	0	0	
Engenharia Mecatrônica (B - Integral)	2	2	2	35	62	0	0	1	0	2	0	0	0	0	0	
Faculdade UnB Planaltina - FUP	2	15	0	8	163	0	0	0	0	0	0	15	0	0	0	
Ciências Naturais (L - Integral)	0	2	0	4	51	0	0	0	0	0	0	0	0	0	0	
Ciências Naturais (L - Noturno)	0	2	0	0	44	0	0	0	0	0	0	0	0	0	0	
Educação do Campo (L - Integral)	0	0	0	0	0	0	0	0	0	0	0	15	0	0	0	
Gestão Ambiental (B - Noturno)	2	5	0	1	32	0	0	0	0	0	0	0	0	0	0	
Gestão do Agronegócio (B - Integral)	0	6	0	3	36	0	0	0	0	0	0	0	0	0	0	
Instituto de Ciências Biológicas - IB	2	3	0	87	210	0	2	0	24	2	0	0	0	0	0	
Biotecnologia (B - Integral)	2	1	0	35	66	0	2	0	0	0	0	0	0	0	0	
Ciências Biológicas (B - Integral)	0	1	0	37	68	0	0	0	6	1	0	0	0	0	0	
Ciências Biológicas (L - Noturno)	0	1	0	15	76	0	0	0	18	1	0	0	0	0	0	
Instituto de Ciências Sociais - ICS	0	0	0	0	2	0	0	0	226	65	0	0	0	0	0	
Ciências Sociais-Antropologia (B - Integral)	0	0	0	0	0	0	0	0	20	1	0	0	0	0	0	

Fonte: Censo da Educação Superior 2021

UNIDADE ACADÊMICA / CURSO / HABILITAÇÃO	VESTIBULAR		PAS		ENEM		TR.OB.		TR.OPT.		P.ESP.		C.PEC		JUD.	
	1º SEM	2º SEM	1º SEM	2º SEM	1º SEM	2º SEM	1º SEM	2º SEM	1º SEM	2º SEM	1º SEM	2º SEM	1º SEM	2º SEM	1º SEM	2 SE
Ciências Sociais-C. Sociais (B - Integral)	0	0	0	0	0	0	0	0	19	0	0	0	0	0	0	
Ciências Sociais-Sociologia (B - Integral)	0	0	0	0	0	0	0	0	21	0	0	0	0	0	0	
Ciências Sociais (L - Integral)	0	0	0	0	2	0	0	0	166	64	0	0	0	0	0	
Instituto de Artes - IdA	0	3	0	3	129	0	2	0	188	52	0	0	0	0	2	
Artes Cênicas (B - Integral)	0	0	0	0	0	0	0	0	26	5	0	0	0	0	2	
Artes Cênicas (L - Integral)	0	0	0	0	0	0	2	0	24	2	0	0	0	0	0	
Artes Cênicas (L – Noturno)	0	1	0	0	30	0	0	0	0	1	0	0	0	0	0	
Artes Plásticas (B - Integral)	0	0	0	0	0	0	0	0	68	11	0	0	0	0	0	
Artes Plásticas (L - Integral)	0	0	0	0	0	0	0	0	10	9	0	0	0	0	0	
Artes Plásticas (L - Noturno)	0	0	0	2	0	0	0	0	0	0	0	0	0	0	0	
Desenho Industrial-Prog. Visual (B - Integral)	0	0	0	0	0	0	0	0	40	19	0	0	0	0	0	
Música-Canto (B - Integral)	0	0	0	0	0	0	0	0	9	0	0	0	0	0	0	
Música-Composição (B - Integral)	0	0	0	0	0	0	0	0	2	1	0	0	0	0	0	
Música (B - Integral)	0	0	0	0	0	0	0	0	9	0	0	0	0	0	0	
Música (L - Integral)	0	0	0	1	22	0	0	0	0	0	0	0	0	0	0	
Música (L - Noturno)	0	1	0	0	8	0	0	0	0	2	0	0	0	0	0	
Teoria Crítica e História da Arte (B - Noturno)	0	1	0	0	69	0	0	0	0	2	0	0	0	0	0	
Instituto de Ciências Exatas - IE	2	2	2	111	327	0	10	2	74	20	0	0	0	0	0	
Ciência da Computação (B - Integral)	0	0	0	37	64	0	4	1	0	0	0	0	0	0	0	
Computação (L - Noturno)	0	1	2	22	76	0	0	0	6	1	0	0	0	0	0	
Engenharia de Computação (B - Integral)	0	0	0	37	68	0	2	1	1	1	0	0	0	0	0	
Estatística (B - Integral)	2	1	0	14	64	0	0	0	2	0	0	0	0	0	0	
Matemática (B - Integral)	0	0	0	0	0	0	2	0	13	1	0	0	0	0	0	
Matemática (L - Integral)	0	0	0	0	0	0	0	0	52	17	0	0	0	0	0	
Matemática (L - Noturno)	0	0	0	1	55	0	2	0	0	0	0	0	0	0	0	
Instituto de Física - IF	0	4	0	20	115	0	2	0	4	3	0	0	0	0	0	
Física (B - Integral)	0	2	0	18	63	0	0	0	2	2	0	0	0	0	0	
Física (L - Noturno)	0	2	0	2	52	0	2	0	2	1	0	0	0	0	0	
Instituto de Geociências - IG	0	5	3	21	155	0	0	0	0	1	0	0	0	0	0	

Fonte: Censo da Educação Superior 2021

UNIDADE ACADÊMICA / CURSO / HABILITAÇÃO	VESTIBULAR		PAS		ENEM		TR.OB.		TR.OPT.		P.ESP.		C.PEC		JUD.	
	1º SEM	2º SEM	1º SEM	2º SEM	1º SEM	2º SEM	1º SEM	2º SEM	1º SEM	2º SEM	1º SEM	2º SEM	1º SEM	2º SEM	1º SEM	2 SE
Ciências Ambientais (B - Noturno)	0	0	0	11	72	0	0	0	0	0	0	0	0	0	0	
Geofísica (B - Integral)	0	5	1	5	24	0	0	0	0	1	0	0	0	0	0	
Geologia (B - Integral)	0	0	2	5	59	0	0	0	0	0	0	0	0	0	0	
Instituto de Ciências Humanas - IH	7	4	5	76	273	0	8	1	246	72	0	0	0	0	0	
Filosofia (B - Integral)	0	0	0	0	0	0	2	0	21	0	0	0	0	0	0	
Filosofia (L - Integral)	0	0	0	0	0	0	0	0	62	9	0	0	0	0	0	
Filosofia (L - Noturno)	2	1	0	1	67	0	0	0	0	1	0	0	0	0	0	
Geografia (B - Integral)	0	0	0	0	0	0	0	0	50	21	0	0	0	0	0	
Geografia (L - Integral)	1	0	0	0	0	0	0	1	31	0	0	0	0	0	0	
História (B - Integral)	0	0	0	0	0	0	0	0	10	2	0	0	0	0	0	
História (L - Integral)	0	0	0	0	0	0	0	0	72	39	0	0	0	0	0	
História (L - Noturno)	0	0	2	25	75	0	2	0	0	0	0	0	0	0	0	
Serviço Social (B - Integral)	0	2	3	36	64	0	2	0	0	0	0	0	0	0	0	
Serviço Social (B - Noturno)	4	1	0	14	67	0	2	0	0	0	0	0	0	0	0	
Instituto de Letras - IL	75	7	0	59	337	0	2	0	256	66	0	0	2	0	0	
Letras-Espanhol (L - Noturno)	0	0	0	3	54	0	0	0	8	0	0	0	0	0	0	
Letras-Francês (B - Integral)	0	0	0	0	0	0	0	0	44	10	0	0	0	0	0	
Letras-Francês (L - Integral)	0	0	0	0	0	0	0	0	12	1	0	0	0	0	0	
Letras-Inglês (L - Integral)	1	0	0	0	0	0	0	0	47	22	0	0	0	0	0	
Letras-Japonês (L - Noturno)	0	1	0	2	50	0	0	0	4	0	0	0	0	0	0	
Letras-Língua Estrang. Aplic. (B - Integral)	0	0	0	11	52	0	0	0	0	0	0	0	0	0	0	
Letras-Português (B - Integral)	0	0	0	0	0	0	0	0	53	20	0	0	0	0	0	
Letras-Português (L - Integral)	0	0	0	0	0	0	2	0	28	9	0	0	0	0	0	
Letras-Português (L - Noturno)	0	0	0	10	70	0	0	0	16	1	0	0	0	0	0	
Letras-Português do Brasil como Segunda Língua (L - Integral)	0	0	0	9	23	0	0	0	32	0	0	0	0	0	0	
Letras-Tradução Espanhol (B - Noturno)	0	4	0	4	36	0	0	0	2	2	0	0	0	0	0	
Letras-Tradução Francês (B - Integral)	0	2	0	2	20	0	0	0	2	0	0	0	0	0	0	
Letras-Tradução Inglês (B - Integral)	0	0	0	18	32	0	0	0	8	1	0	0	2	0	0	

Fonte: Censo da Educação Superior 2021

UNIDADE ACADÊMICA / CURSO / HABILITAÇÃO	VESTIBULAR		PAS		ENEM		TR.OB.		TR.OPT.		P.ESP.		C.PEC		JUD.	
	1º SEM	2º SEM	1º SEM	2º SEM	1º SEM	2º SEM	1º SEM	2º SEM	1º SEM	2º SEM	1º SEM	2º SEM	1º SEM	2º SEM	1º SEM	2º SE
Letras - Língua de Sinais Brasileira/Português Como Segunda Língua (L - Integral)	72	0	0	0	0	0	0	0	0	0	0	0	0	0	0	
Letras (L - A Distância)	2	0	0	0	0	0	0	0	0	0	0	0	0	0	0	
Instituto de Psicologia - IP	0	0	0	0	1	0	0	2	134	52	0	0	0	0	0	
Psicologia- Psicólogo (B - Integral)	0	0	0	0	1	0	0	0	96	51	0	0	0	0	0	
Psicologia (B - Integral)	0	0	0	0	0	0	0	2	9	0	0	0	0	0	0	
Psicologia (L - Integral)	0	0	0	0	0	0	0	0	29	1	0	0	0	0	0	
Instituto de Ciência Política - IPOL	0	1	0	34	89	0	0	0	0	1	0	0	0	0	0	
Ciência Política (B - Integral)	0	1	0	34	89	0	0	0	0	1	0	0	0	0	0	
Instituto de Química - IQ	1	11	1	47	210	0	0	1	12	4	0	0	0	0	0	
Engenharia Química (B - Integral)	0	4	0	20	62	0	0	1	0	0	0	0	0	0	0	
Química (B - Integral)	1	3	0	20	60	0	0	0	2	0	0	0	0	0	0	
Química (L - Noturno)	0	4	0	4	44	0	0	0	6	3	0	0	0	0	0	
Química Tecnológica (B - Integral)	0	0	1	3	44	0	0	0	4	1	0	0	0	0	0	
Instituto de Relações Internacionais - IREL	0	2	0	45	80	0	0	0	0	1	0	0	4	0	0	
Relações Internacionais (B - Integral)	0	2	0	45	80	0	0	0	0	1	0	0	4	0	0	
Total Geral	**120**	**117**	**46**	**2.054**	**5.941**	**2**	**86**	**29**	**1.212**	**377**	**0**	**15**	**28**	**2**	**2**	

Fonte: Censo da Educação Superior 2021

3.3 Gráfico do ingresso de alunos nos cursos de graduação por forma de ingresso, UnB, 2021

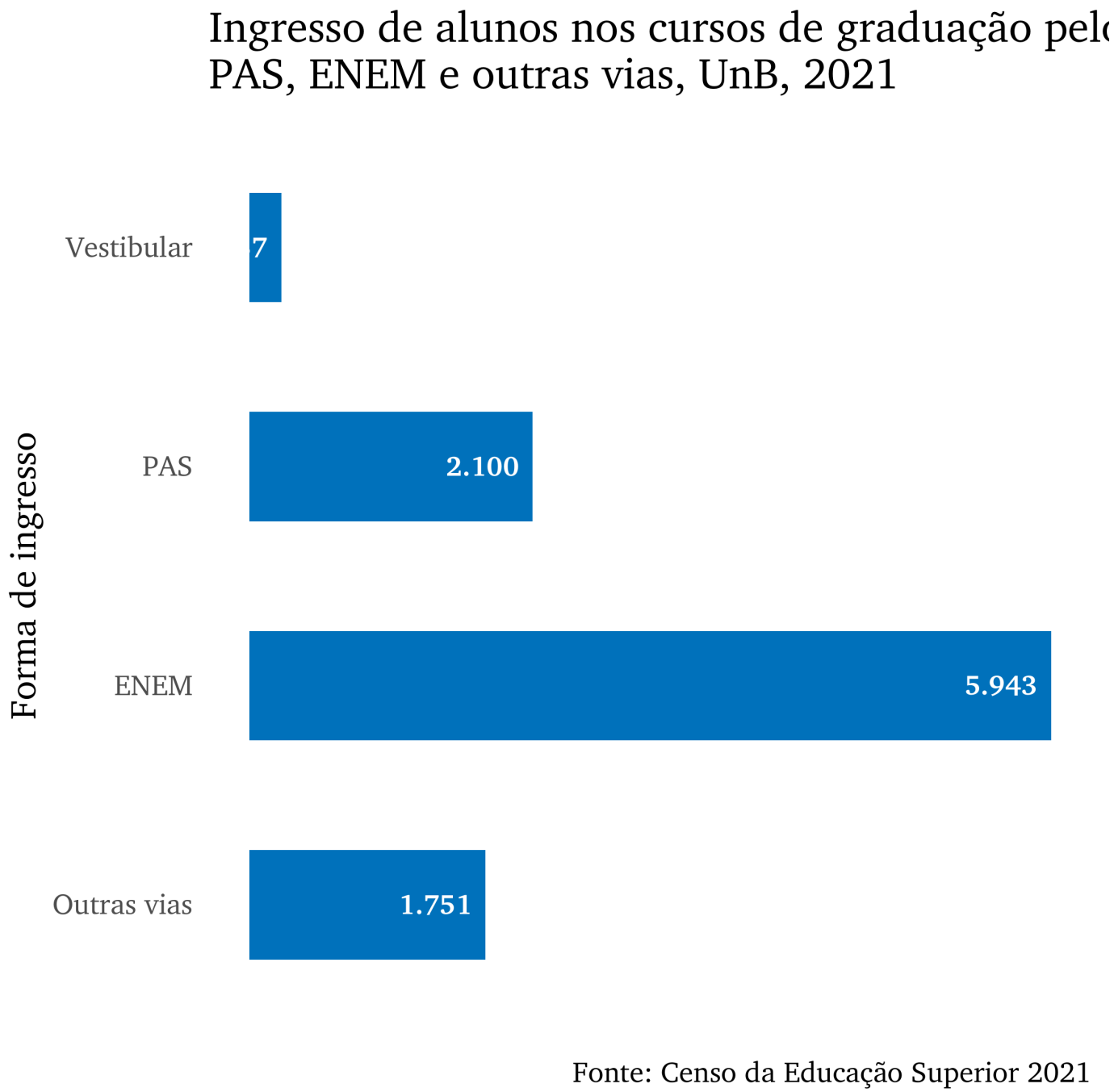

Figura 3.1: Ingresso de alunos nos cursos de graduação por forma de ingresso, UnB, 2021

Download graf1.png

3.4 Ingresso de alunos e número de formados nos cursos de graduação, por unidade acadêmica, curso e habilitação, UnB, 2021

Tabela 3.3: Ingresso de alunos e número de formados nos cursos de graduação, por unidade acadêmica, curso e habilitação, UnB, 2021

UNIDADE ACADÊMICA / CURSO / HABILITAÇÃO	INGRESSANTES 1° SEM	INGRESSANTES 2° SEM	TOTAL INGRESSANTES	FORMADOS 1° SEM	FORMADOS 2° SEM	TOTAL FORMADOS
Centro de Excelência em Turismo - CET	66	12	78	22	16	38
Turismo (B - Integral)	66	12	78	22	16	38
Faculdade de Comunicação - FAC	209	86	295	77	78	155
Comunicação Organizacional (B - Noturno)	101	19	120	35	32	67
Comunicação Social-Audiovisual (B - Integral)	30	25	55	17	8	25
Comunicação Social-Jornalismo (B - Integral)	43	21	64	7	19	26
Comunicação Social-Public. Propaganda (B - Integral)	35	21	56	18	19	37
Faculdade de Economia, Administração e Contabilidade - FACE	588	239	827	119	173	292
Administração (B - Integral)	205	97	302	80	18	98
Ciências Contábeis (B - Integral)	121	42	163	6	55	61
Ciências Contábeis (B - Noturno)	98	22	120	6	54	60
Ciências Econômicas (B - Integral)	79	52	131	9	37	46
Gestão de Políticas Públicas (B - Noturno)	85	26	111	18	9	27
Faculdade de Arquitetura e Urbanismo - FAU	121	71	192	65	16	81

Fonte: Censo da Educação Superior 2021

UNIDADE ACADÊMICA / CURSO / HABILITAÇÃO	INGRESSANTES 1° SEM	INGRESSANTES 2° SEM	TOTAL INGRESSANTES	FORMADOS 1° SEM	FORMADOS 2° SEM	TOTAL FORMADOS
Arquitetura e Urbanismo (B - Integral)	66	40	106	38	14	52
Arquitetura e Urbanismo (B - Noturno)	55	31	86	27	2	29
Faculdade de Agronomia e Medicina Veterinária - FAV	269	107	376	115	67	182
Agronomia (B - Integral)	151	52	203	68	39	107
Gestão do Agronegócio (B - Noturno)	58	11	69	5	1	6
Medicina Veterinária (B - Integral)	60	44	104	42	27	69
Faculdade UnB Ceilândia - FCE	513	227	740	206	106	312
Enfermagem (B - Integral)	84	52	136	50	12	62
Farmácia (B - Integral)	78	42	120	33	4	37
Fisioterapia (B - Integral)	87	52	139	44	22	66
Fonoaudiologia (B - Integral)	60	36	96	33	27	60
Saúde Coletiva (B - Integral)	111	15	126	15	14	29
Terapia Ocupacional (B - Integral)	93	30	123	31	27	58
Faculdade de Ciência da Informação - FCI	188	27	215	44	74	118
Arquivologia (B - Noturno)	72	6	78	22	32	54
Biblioteconomia (B - Integral)	68	9	77	15	33	48
Museologia (B - Integral)	48	12	60	7	9	16
Faculdade de Direito - FD	202	116	318	102	59	161

Fonte: Censo da Educação Superior 2021

UNIDADE ACADÊMICA / CURSO / HABILITAÇÃO	INGRESSANTES 1° SEM	INGRESSANTES 2° SEM	TOTAL INGRESSANTES	FORMADOS 1° SEM	FORMADOS 2° SEM	TOTAL FORMADOS
Direito (B - Integral)	95	60	155	58	29	87
Direito (B - Noturno)	107	56	163	44	30	74
Faculdade de Educação - FE	213	98	311	65	56	121
Pedagogia (L - Integral)	135	73	208	38	39	77
Pedagogia (L - Noturno)	78	25	103	27	17	44
Faculdade de Educação Física - FEF	207	92	299	62	57	119
Educação Física (B - Integral)	112	46	158	31	29	60
Educação Física (L - Integral)	95	46	141	31	28	59
Faculdade UnB Gama - FGA	510	195	705	106	30	136
Engenharia (ABI - Integral)	496	195	691	0	0	0
Engenharia Aeroespacial (B - Integral)	6	0	6	24	8	32
Engenharia Automotiva (B - Integral)	0	0	0	6	2	8
Engenharia de Energia (B - Integral)	0	0	0	15	6	21
Engenharia de Software (B - Integral)	6	0	6	37	7	44
Engenharia Eletrônica (B - Integral)	2	0	2	24	7	31
Faculdade de Medicina - FM	64	42	106	43	28	71
Medicina (B - Integral)	64	42	106	43	28	71
Faculdade de Ciências da Saúde - FS	345	171	516	135	68	203

Fonte: Censo da Educação Superior 2021

UNIDADE ACADÊMICA / CURSO / HABILITAÇÃO	INGRESSANTES 1° SEM	INGRESSANTES 2° SEM	TOTAL INGRESSANTES	FORMADOS 1° SEM	FORMADOS 2° SEM	TOTAL FORMADOS
Ciências Farmacêuticas (B - Integral)	69	39	108	8	32	40
Ciências Farmacêuticas (B - Noturno)	51	21	72	6	16	22
Enfermagem (B - Integral)	58	45	103	36	0	36
Gestão de Saúde Coletiva (B - Noturno)	70	5	75	5	18	23
Nutrição (B - Integral)	53	32	85	46	1	47
Odontologia (B - Integral)	44	29	73	34	1	35
Faculdade de Tecnologia - FT	551	185	736	192	130	322
Engenharia Ambiental (B - Integral)	63	12	75	19	10	29
Engenharia Civil (B - Integral)	69	38	107	31	16	47
Engenharia de Produção (B - Noturno)	82	25	107	35	3	38
Engenharia de Redes de Comunicação (B - Integral)	70	13	83	5	15	20
Engenharia Elétrica (B - Integral)	58	19	77	26	29	55
Engenharia Florestal (B - Integral)	89	9	98	28	31	59
Engenharia Mecânica (B - Integral)	54	29	83	33	20	53
Engenharia Mecatrônica (B - Integral)	66	40	106	15	6	21
Faculdade UnB Planaltina - FUP	165	38	203	47	38	85
Ciências Naturais (L - Integral)	51	6	57	10	9	19

Fonte: Censo da Educação Superior 2021

UNIDADE ACADÊMICA / CURSO / HABILITAÇÃO	INGRESSANTES 1° SEM	INGRESSANTES 2° SEM	TOTAL INGRESSANTES	FORMADOS 1° SEM	FORMADOS 2° SEM	TOTAL FORMADOS
Ciências Naturais (L - Noturno)	44	2	46	9	7	16
Educação do Campo (L - Integral)	0	15	15	5	8	13
Gestão Ambiental (B - Noturno)	34	6	40	11	8	19
Gestão do Agronegócio (B - Integral)	36	9	45	12	6	18
Instituto de Ciências Biológicas - IB	238	92	330	117	26	143
Biotecnologia (B - Integral)	70	36	106	28	12	40
Ciências Biológicas (B - Integral)	74	39	113	42	8	50
Ciências Biológicas (L - Noturno)	94	17	111	47	6	53
Instituto de Ciências Sociais - ICS	228	65	293	67	12	79
Ciências Sociais-Antropologia (B - Integral)	20	1	21	6	2	8
Ciências Sociais-C. Sociais (B - Integral)	19	0	19	14	1	15
Ciências Sociais-Sociologia (B - Integral)	21	0	21	10	2	12
Ciências Sociais (L - Integral)	168	64	232	37	7	44
Instituto de Artes - IdA	321	58	379	77	59	136
Artes Cênicas (B - Integral)	28	5	33	11	2	13
Artes Cênicas (L - Integral)	26	2	28	9	9	18
Artes Cênicas (L – Noturno)	30	2	32	3	5	8
Artes Plásticas (B - Integral)	68	11	79	9	3	12
Artes Plásticas (L - Integral)	10	9	19	4	10	14

Fonte: Censo da Educação Superior 2021

UNIDADE ACADÊMICA / CURSO / HABILITAÇÃO	INGRESSANTES 1° SEM	INGRESSANTES 2° SEM	TOTAL INGRESSANTES	FORMADOS 1° SEM	FORMADOS 2° SEM	TOTAL FORMADOS
Artes Plásticas (L - Noturno)	0	2	2	0	8	8
Artes Visuais (L - A Distância)	0	0	0	1	0	1
Desenho Industrial-Prog. Visual (B - Integral)	40	19	59	16	3	19
Desenho Industrial-Proj. Produto (B - Integral)	0	0	0	1	4	5
Música-Canto (B - Integral)	9	0	9	6	4	10
Música-Composição (B - Integral)	2	1	3	1	1	2
Música (B - Integral)	9	0	9	6	4	10
Música (L - Integral)	22	1	23	4	0	4
Música (L - Noturno)	8	3	11	1	1	2
Teoria Crítica e História da Arte (B - Noturno)	69	3	72	5	5	10
Instituto de Ciências Exatas - IE	415	135	550	72	70	142
Ciência da Computação (B - Integral)	68	38	106	13	27	40
Computação (L - Noturno)	84	24	108	3	5	8
Engenharia de Computação (B - Integral)	71	39	110	18	14	32
Estatística (B - Integral)	68	15	83	10	15	25
Matemática (B - Integral)	15	1	16	7	3	10
Matemática (L - Integral)	52	17	69	10	4	14
Matemática (L - Noturno)	57	1	58	11	2	13
Instituto de Física - IF	121	27	148	8	6	14

Fonte: Censo da Educação Superior 2021

UNIDADE ACADÊMICA / CURSO / HABILITAÇÃO	INGRESSANTES 1° SEM	INGRESSANTES 2° SEM	TOTAL INGRESSANTES	FORMADOS 1° SEM	FORMADOS 2° SEM	TOTAL FORMADOS
Física (B - Integral)	65	22	87	6	1	7
Física (L - Noturno)	56	5	61	2	5	7
Instituto de Geociências - IG	158	27	185	35	14	49
Ciências Ambientais (B - Noturno)	72	11	83	17	5	22
Geofísica (B - Integral)	25	11	36	2	3	5
Geologia (B - Integral)	61	5	66	16	6	22
Instituto de Ciências Humanas - IH	539	153	692	170	86	256
Filosofia (B - Integral)	23	0	23	11	4	15
Filosofia (L - Integral)	62	9	71	10	8	18
Filosofia (L - Noturno)	69	3	72	8	8	16
Geografia (B - Integral)	50	21	71	6	2	8
Geografia (L - A Distância)	0	0	0	27	9	36
Geografia (L - Integral)	32	1	33	21	8	29
História (B - Integral)	10	2	12	12	1	13
História (L - Integral)	72	39	111	23	11	34
História (L - Noturno)	79	25	104	10	18	28
Serviço Social (B - Integral)	69	38	107	24	7	31
Serviço Social (B - Noturno)	73	15	88	18	10	28
Instituto de Letras - IL	672	132	804	155	91	246
Letras-Espanhol (L - Noturno)	62	3	65	19	7	26
Letras-Francês (B - Integral)	44	10	54	1	0	1

Fonte: Censo da Educação Superior 2021

UNIDADE ACADÊMICA / CURSO / HABILITAÇÃO	INGRESSANTES 1° SEM	INGRESSANTES 2° SEM	TOTAL INGRESSANTES	FORMADOS 1° SEM	FORMADOS 2° SEM	TOTAL FORMADOS
Letras-Francês (L - Integral)	12	1	13	11	9	20
Letras-Inglês (B - Integral)	0	0	0	3	2	5
Letras-Inglês (L - Integral)	48	22	70	12	6	18
Letras-Japonês (L - Noturno)	54	3	57	5	5	10
Letras-Língua Estrang. Aplic. (B - Integral)	52	11	63	10	1	11
Letras-Português (B - Integral)	53	20	73	10	3	13
Letras-Português (L - Integral)	30	9	39	14	13	27
Letras-Português (L - Noturno)	86	11	97	24	13	37
Letras-Português do Brasil como Segunda Língua (L - Integral)	55	9	64	17	4	21
Letras-Tradução Espanhol (B - Noturno)	38	10	48	8	6	14
Letras-Tradução Francês (B - Integral)	22	4	26	4	0	4
Letras-Tradução Inglês (B - Integral)	42	19	61	11	9	20
Letras - Língua de Sinais Brasileira/Português Como Segunda Língua (L - Integral)	72	0	72	6	13	19
Letras (L - A Distância)	2	0	2	0	0	0
Instituto de Psicologia - IP	135	54	189	52	39	91
Psicologia-Psicólogo (B - Integral)	97	51	148	23	35	58
Psicologia (B - Integral)	9	2	11	21	0	21

Fonte: Censo da Educação Superior 2021

UNIDADE ACADÊMICA / CURSO / HABILITAÇÃO	INGRESSANTES 1° SEM	INGRESSANTES 2° SEM	TOTAL INGRESSANTES	FORMADOS 1° SEM	FORMADOS 2° SEM	TOTAL FORMADOS
Psicologia (L - Integral)	29	1	30	8	4	12
Instituto de Ciência Política - IPOL	89	36	125	39	5	44
Ciência Política (B - Integral)	89	36	125	39	5	44
Instituto de Química - IQ	224	63	287	64	30	94
Engenharia Química (B - Integral)	62	25	87	23	16	39
Química (B - Integral)	63	23	86	17	2	19
Química (L - Noturno)	50	11	61	11	2	13
Química Tecnológica (B - Integral)	49	4	53	13	10	23
Instituto de Relações Internacionais - IREL	84	48	132	46	3	49
Relações Internacionais (B - Integral)	84	48	132	46	3	49
Total Geral	**7.435**	**2.596**	**10.031**	**2.302**	**1.437**	**3.739**

Fonte: Censo da Educação Superior 2021

3.5 Gráfico dos ingressantes e formados nos cursos de graduação, por unidade acadêmica, UnB, 2021

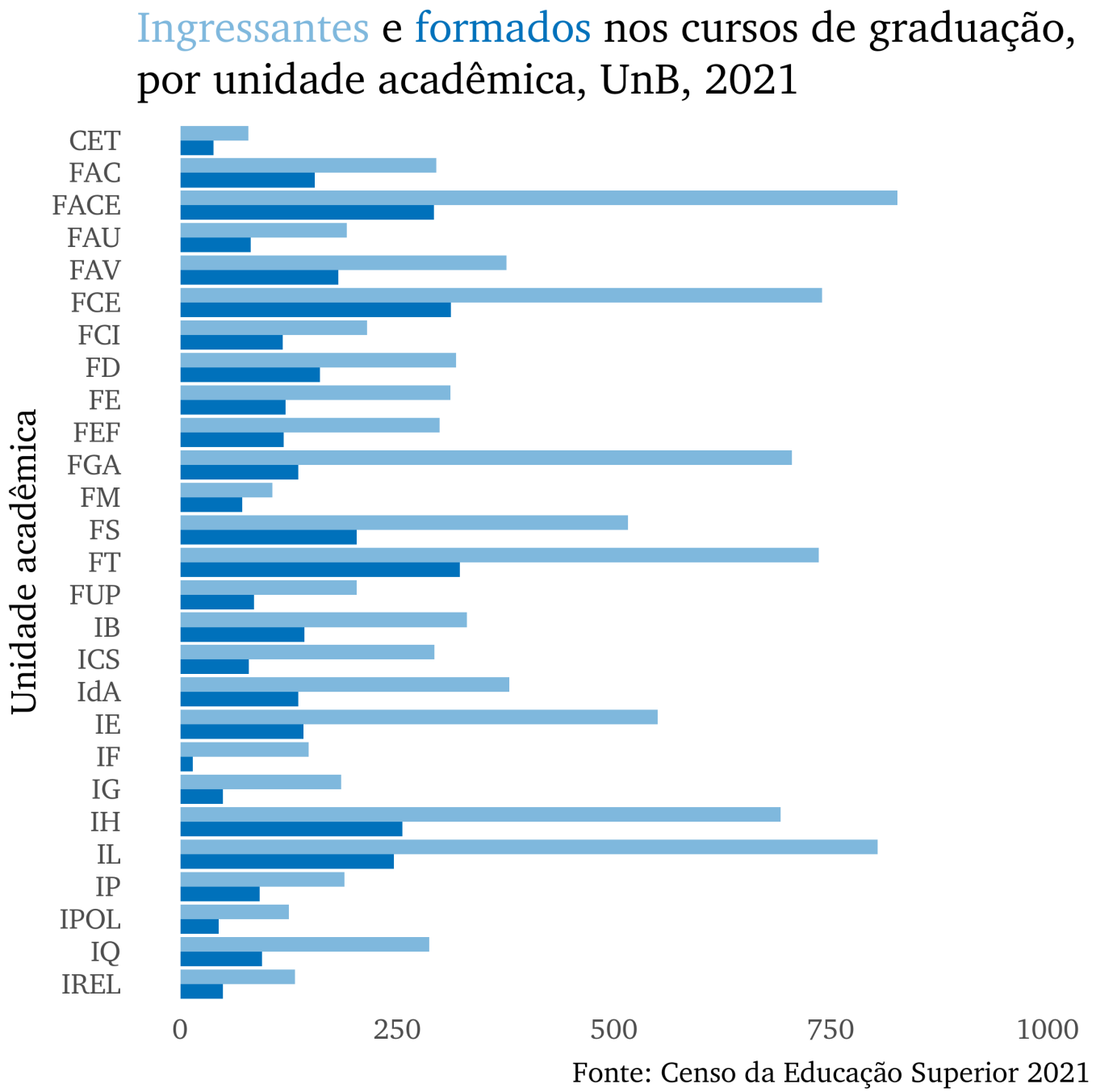

Figura 3.2: Ingressantes e formados nos cursos de graduação, por unidade acadêmica, UnB, 2021

Download graf2.png

3.6 Ingresso de alunos nos cursos de graduação, por sexo e faixa etária, UnB, 2021

Tabela 3.4: Ingresso de alunos nos cursos de graduação, por sexo e faixa etária, UnB, 2021

FAIXA ETÁRIA	FEMININO	% FEMININO	MASCULINO	% MASCULINO	TOTAL	% TOTAL
Até 18 anos	1.624	52,6%	1.466	47,4%	3.090	30,8%
De 19 a 24 anos	2.911	52,3%	2.653	47,7%	5.564	55,5%
De 25 a 29 anos	286	45,7%	340	54,3%	626	6,2%
De 30 a 34 anos	107	39,8%	162	60,2%	269	2,7%
De 35 a 39 anos	77	38,9%	121	61,1%	198	2%
De 40 a 44 anos	46	37,7%	76	62,3%	122	1,2%
De 45 anos ou mais	57	35,2%	104	64,2%	162	1,6%
Total	**5.108**	**50,9%**	**4.922**	**49,1%**	**10.031**	**100%**

Fonte: Censo da Educação Superior 2021

3.7 Gráfico do ingresso de alunos nos cursos de graduação por faixa etária e sexo, UnB, 2021

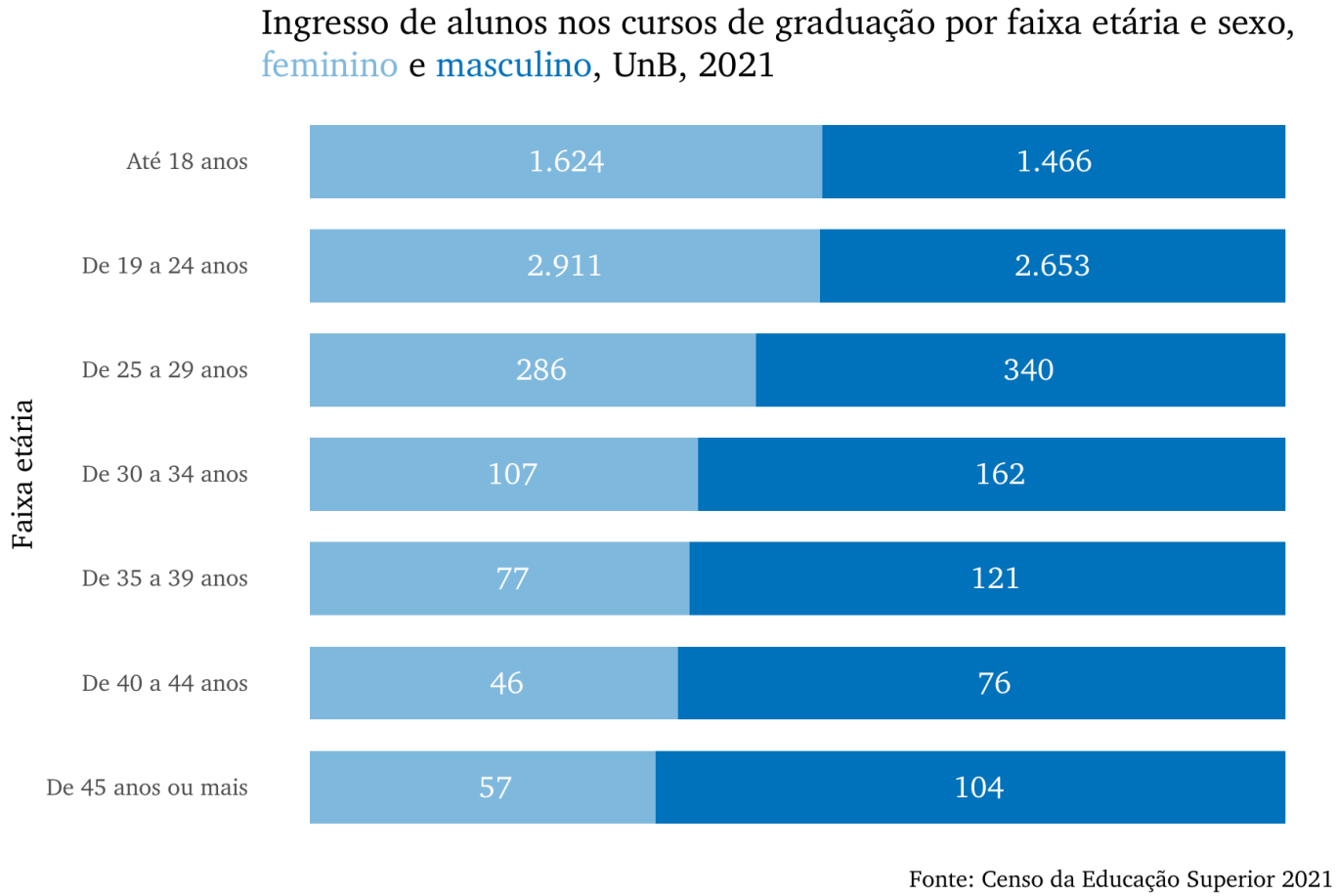

Figura 3.3: Ingresso de alunos nos cursos de graduação por faixa etária e sexo, UnB, 2021

Download graf3.png

3.8 Alunos regulares registrados nos cursos de graduação presenciais, por unidade acadêmica e turno, UnB, 2021

Tabela 3.5: Alunos regulares registrados nos cursos de graduação presenciais, por unidade acadêmica e turno, UnB, 2021

UNIDADE	1º SEMESTRE				2º SEMESTRE			
	INTEGRAL	NOTURNO	EAD	TOTAL	INTEGRAL	NOTURNO	EAD	TO
CET	365	0	0	365	350	0	0	
FAC	776	433	0	1.209	794	413	0	1
FACE	2.474	1.101	0	3.575	2.540	1.110	0	3
FAU	555	402	0	957	549	401	0	
FAV	1.283	303	0	1.586	1.251	307	0	1
FCE	2.798	0	0	2.798	2.778	0	0	2
FCI	633	351	0	984	616	331	0	
FD	677	743	0	1.420	668	745	0	1
FE	774	426	142	1.342	800	421	140	1
FEF	1.012	0	138	1.150	1.027	0	137	1
FGA	2.844	0	0	2.844	2.880	0	0	2
FM	550	0	0	550	539	0	0	
FS	1.505	607	0	2.112	1.497	614	0	2
FT	2.976	572	0	3.548	2.906	556	0	3
FUP	694	437	0	1.131	695	419	0	1
IB	729	528	0	1.257	707	496	0	1
ICS	908	0	0	908	886	0	0	
IdA	1.174	598	310	2.082	1.150	594	302	2
IE	1.568	666	0	2.234	1.595	666	0	2
IF	247	270	0	517	251	270	0	
IG	473	365	0	838	459	348	0	
IH	1.527	1.131	218	2.876	1.492	1.126	189	2
IL	2.022	1.232	132	3.386	1.996	1.187	130	3
IP	653	0	0	653	646	0	0	

Fonte: Censo da Educação Superior 2021

UNIDADE	1º SEMESTRE				2º SEMESTRE			
	INTEGRAL	NOTURNO	EAD	TOTAL	INTEGRAL	NOTURNO	EAD	TO
IPOL	488	0	0	488	472	0	0	
IQ	849	266	0	1.115	825	260	0	1
IREL	462	0	0	462	452	0	0	
Total	**31.016**	**10.431**	**940**	**42.387**	**30.821**	**10.264**	**898**	**41**

Fonte: Censo da Educação Superior 2021

3.9 Gráfico dos alunos regulares nos cursos de graduação por turno e unidade acadêmica, UnB, 2º semestre de 2021

Alunos regulares nos cursos de graduação por unidade acadêmica e turno, integral, noturno e EaD, UnB, 2º semestre de 2021

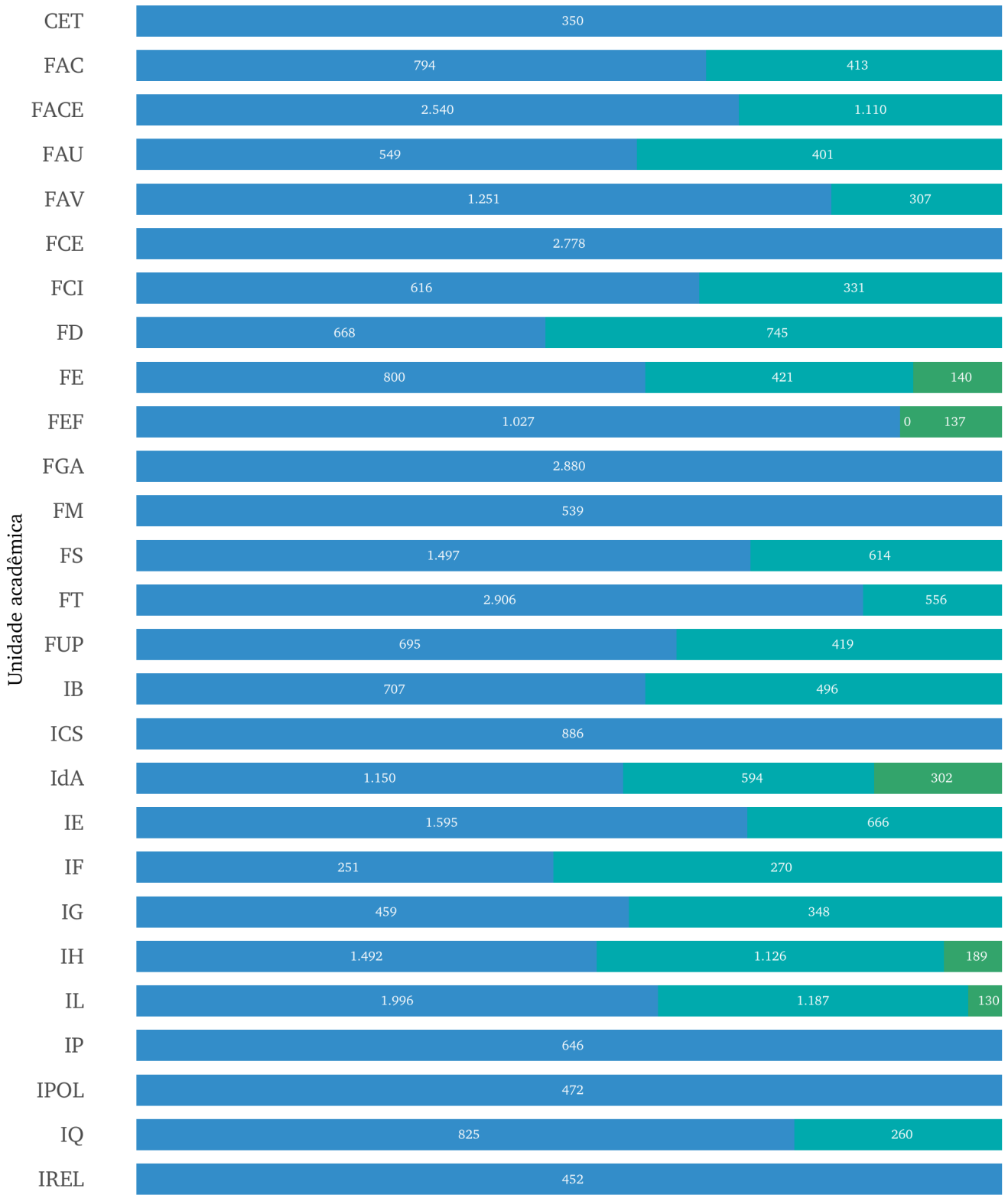

Fonte: Censo da Educação Superior 2021

Figura 3.4: Alunos regulares nos cursos de graduação por turno e unidade acadêmica, UnB, 2º semestre de 2021

Download graf4.png

3.10 Alunos regulares registrados nos cursos de graduação, por unidade acadêmica e sexo, UnB, 2021

Tabela 3.6: Alunos regulares registrados nos cursos de graduação, por unidade acadêmica e sexo, UnB, 2021

UnidadeE	1º SEMESTRE			2º SEMESTRE		
	FEM	MASC	TOTAL	FEM	MASC	TOTAL
CET	242	123	365	228	122	350
FAC	688	521	1.209	687	520	1.207
FACE	1.441	2.134	3.575	1.489	2.161	3.650
FAU	652	305	957	652	298	950
FAV	800	786	1.586	789	769	1.558
FCE	2.169	629	2.798	2.167	611	2.778
FCI	639	345	984	610	337	947
FD	607	813	1.420	611	802	1.413
FE	1.129	213	1.342	1.156	205	1.361
FEF	402	748	1.150	408	756	1.164
FGA	565	2.279	2.844	568	2.312	2.880
FM	250	300	550	248	291	539
FS	1.501	611	2.112	1.512	599	2.111
FT	1.045	2.503	3.548	1.000	2.462	3.462
FUP	628	503	1.131	616	498	1.114
IB	736	521	1.257	716	487	1.203
ICS	567	341	908	557	329	886
IdA	1.109	973	2.082	1.091	955	2.046
IE	443	1.791	2.234	445	1.816	2.261
IF	125	392	517	126	395	521
IG	384	454	838	365	442	807
IH	1.505	1.371	2.876	1.479	1.327	2.807
IL	2.339	1.047	3.386	2.300	1.013	3.313
IP	459	194	653	460	186	646

Fonte: Censo da Educação Superior 2021

UnidadeE	1º SEMESTRE			2º SEMESTRE		
	FEM	MASC	TOTAL	FEM	MASC	TOTAL
IPOL	251	237	488	251	221	472
IQ	519	596	1.115	509	576	1.085
IREL	271	191	462	271	181	452
Total	**21.466**	**20.921**	**42.387**	**21.311**	**20.671**	**41.983**

Fonte: Censo da Educação Superior 2021

3.11 Gráfico dos alunos regulares nos cursos de graduação por sexo e unidade acadêmica, UnB, 2º semestre de 2021

Alunos regulares nos cursos de graduação por unidade acadêmica e sexo, feminino e masculino, UnB, 2º semestre de 2021

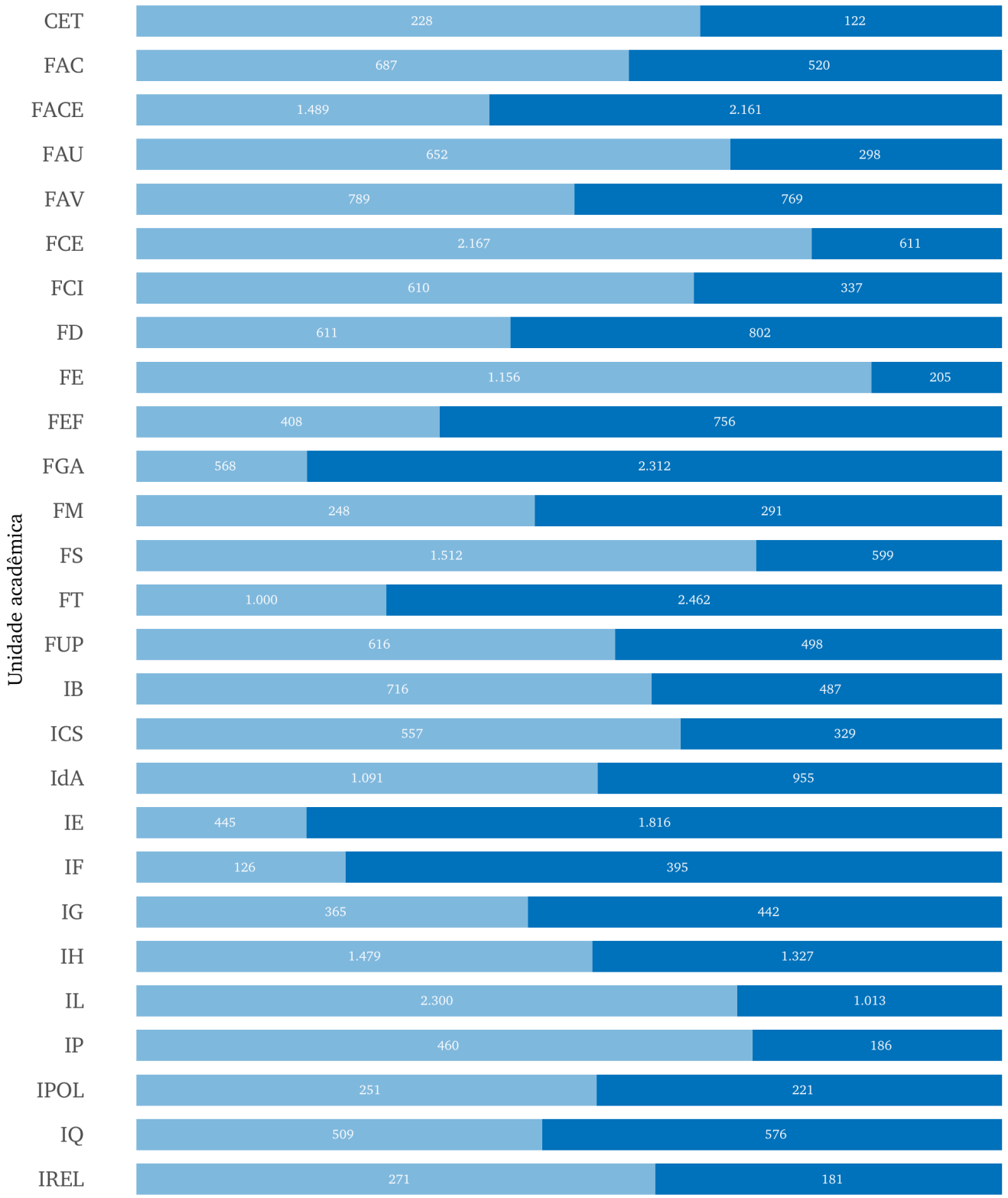

Fonte: Censo da Educação Superior 2021

Figura 3.5: Alunos regulares nos cursos de graduação por sexo e unidade acadêmica, UnB, 2º semestre de 2021

Download graf5.png

3.12 Alunos regulares ativos e com trancamento geral de matrícula nos cursos de graduação, por unidade acadêmica, curso, habilitação e sexo, UnB, 2021

Tabela 3.7: Alunos regulares ativos e com trancamento geral de matrícula nos cursos de graduaç
unidade acadêmica, curso, habilitação e sexo, UnB, 2021

UNIDADE ACADÊMICA / CURSO / HABILITAÇÃO	ATIVOS				TRANCADOS				TOTAL		
-	1º SEM		2º SEM		1º SEM		2º SEM		1º SEM		2º S
.	FEM	MASC	FEM	MASC	FEM	MASC	FEM	MASC	FEM	MASC	F
Centro de Excelência em Turismo - CET	223	108	208	102	15	14	20	19	238	122	
Turismo (B - Integral)	223	108	208	102	15	14	20	19	238	122	
Faculdade de Comunicação - FAC	644	484	643	472	34	36	41	47	678	520	
Comunicação Organizacional (B - Noturno)	230	167	221	149	13	19	17	26	243	186	
Comunicação Social-Audiovisual (B - Integral)	103	137	106	138	2	7	3	8	105	144	
Comunicação Social-Jornalismo (B - Integral)	169	83	170	89	8	5	11	7	177	88	
Comunicação Social-Public. Propaganda (B - Integral)	142	97	146	96	11	5	10	6	153	102	
Faculdade de Economia, Administração e Contabilidade - FACE	1.352	1.974	1.385	1.949	73	131	99	208	1.425	2.105	1
Administração (B - Integral)	483	702	491	673	25	45	33	70	508	747	
Ciências Contábeis (B - Integral)	284	357	298	373	13	14	16	17	297	371	
Ciências Contábeis (B - Noturno)	209	377	211	362	13	22	19	44	222	399	
Ciências Econômicas (B - Integral)	142	350	151	367	6	23	11	33	148	373	
Gestão de Políticas Públicas (B - Noturno)	234	188	234	174	16	27	20	44	250	215	
Faculdade de Arquitetura e Urbanismo - FAU	618	285	620	273	26	15	31	23	644	300	
Arquitetura e Urbanismo (B - Integral)	376	152	382	136	15	4	18	12	391	156	

Fonte: Censo da Educação Superior 2021

UNIDADE ACADÊMICA / CURSO / HABILITAÇÃO	ATIVOS				TRANCADOS				TOTAL		
-	1º SEM		2º SEM		1º SEM		2º SEM		1º SEM		2º S
•	FEM	MASC	FEM	MASC	FEM	MASC	FEM	MASC	FEM	MASC	F
Arquitetura e Urbanismo (B - Noturno)	242	133	238	137	11	11	13	11	253	144	
Faculdade de Agronomia e Medicina Veterinária - FAV	763	723	748	671	28	52	40	96	791	775	
Agronomia (B - Integral)	303	431	291	400	13	26	17	48	316	457	
Gestão do Agronegócio (B - Noturno)	94	177	93	160	6	24	9	44	100	201	
Medicina Veterinária (B - Integral)	366	115	364	111	9	2	14	4	375	117	
Faculdade UnB Ceilândia - FCE	2.037	582	2.019	542	101	37	143	67	2.138	619	2
Enfermagem (B - Integral)	402	109	401	102	30	2	35	5	432	111	
Farmácia (B - Integral)	343	151	345	148	11	9	17	12	354	160	
Fisioterapia (B - Integral)	404	119	414	106	14	5	19	11	418	124	
Fonoaudiologia (B - Integral)	289	40	284	42	7	2	10	3	296	42	
Saúde Coletiva (B - Integral)	254	101	235	93	26	14	40	26	280	115	
Terapia Ocupacional (B - Integral)	345	62	340	51	13	5	22	10	358	67	
Faculdade de Ciência da Informação - FCI	593	307	553	291	34	30	56	43	627	337	
Arquivologia (B - Noturno)	184	145	169	139	5	13	8	14	189	158	
Biblioteconomia (B - Integral)	264	95	245	90	13	7	24	13	277	102	
Museologia (B - Integral)	145	67	139	62	16	10	24	16	161	77	
Faculdade de Direito - FD	579	777	589	756	19	24	21	44	598	801	
Direito (B - Integral)	321	322	324	315	11	12	11	18	332	334	
Direito (B - Noturno)	258	455	265	441	8	12	10	26	266	467	
Faculdade de Educação - FE	1.063	192	1.041	166	56	17	114	39	1.119	209	1

Fonte: Censo da Educação Superior 2021

UNIDADE ACADÊMICA / CURSO / HABILITAÇÃO	ATIVOS				TRANCADOS				TOTAL		
-	1º SEM		2º SEM		1º SEM		2º SEM		1º SEM		2º S
•	FEM	MASC	FEM	MASC	FEM	MASC	FEM	MASC	FEM	MASC	F
Pedagogia (L - A Distância)	114	21	85	13	4	1	33	9	118	22	
Pedagogia (L - Integral)	645	88	665	80	29	3	44	10	674	91	
Pedagogia (L - Noturno)	304	83	291	73	23	13	37	20	327	96	
Faculdade de Educação Física - FEF	384	686	365	660	13	51	42	93	397	737	
Educação Física (B - Integral)	157	338	149	346	6	20	13	26	163	358	
Educação Física (L - A Distância)	72	65	56	47	0	0	16	18	72	65	
Educação Física (L - Integral)	155	283	160	267	7	31	13	49	162	314	
Faculdade UnB Gama - FGA	520	2.097	522	2.068	32	142	39	226	552	2.239	
Engenharia (ABI - Integral)	67	285	98	400	11	44	15	70	78	329	
Engenharia Aeroespacial (B - Integral)	115	297	110	269	5	21	5	28	120	318	
Engenharia Automotiva (B - Integral)	20	186	20	173	2	14	2	20	22	200	
Engenharia de Energia (B - Integral)	96	152	88	137	5	9	6	16	101	161	
Engenharia de Software (B - Integral)	140	872	132	812	5	35	7	64	145	907	
Engenharia Eletrônica (B - Integral)	82	305	74	277	4	19	4	28	86	324	
Faculdade de Medicina - FM	242	295	243	288	2	1	4	1	244	296	
Medicina (B - Integral)	242	295	243	288	2	1	4	1	244	296	
Faculdade de Ciências da Saúde - FS	1.400	552	1.390	534	81	42	120	65	1.481	594	1
Ciências Farmacêuticas (B - Integral)	295	120	309	128	6	2	12	5	301	122	

Fonte: Censo da Educação Superior 2021

UNIDADE ACADÊMICA / CURSO / HABILITAÇÃO	ATIVOS				TRANCADOS				TOTAL		
-	1º SEM		2º SEM		1º SEM		2º SEM		1º SEM		2º S
•	FEM	MASC	FEM	MASC	FEM	MASC	FEM	MASC	FEM	MASC	F
Ciências Farmacêuticas (B - Noturno)	170	107	179	105	13	10	16	15	183	117	
Enfermagem (B - Integral)	326	77	326	77	18	12	27	11	344	89	
Gestão de Saúde Coletiva (B - Noturno)	183	80	171	72	28	8	40	16	211	88	
Nutrição (B - Integral)	231	84	216	73	7	3	12	9	238	87	
Odontologia (B - Integral)	195	84	189	79	9	7	13	9	204	91	
Faculdade de Tecnologia - FT	956	2.300	911	2.230	62	152	88	224	1.018	2.452	
Engenharia Ambiental (B - Integral)	161	169	155	163	17	9	19	12	178	178	
Engenharia Civil (B - Integral)	127	264	127	263	11	16	13	22	138	280	
Engenharia de Produção (B - Noturno)	179	354	168	342	6	27	12	31	185	381	
Engenharia de Redes de Comunicação (B - Integral)	61	261	57	264	4	16	8	21	65	277	
Engenharia Elétrica (B - Integral)	63	358	55	348	5	19	6	25	68	377	
Engenharia Florestal (B - Integral)	231	197	210	176	12	27	21	41	243	224	
Engenharia Mecânica (B - Integral)	64	354	62	328	3	19	7	36	67	373	
Engenharia Mecatrônica (B - Integral)	70	343	77	346	4	19	2	36	74	362	
Faculdade UnB Planaltina - FUP	581	458	537	393	42	42	77	101	623	500	
Ciências Naturais (L - Integral)	106	70	93	59	4	3	13	13	110	73	
Ciências Naturais (L - Noturno)	92	94	80	75	7	6	14	21	99	100	
Educação do Campo (L - Integral)	179	88	182	76	15	10	20	24	194	98	

Fonte: Censo da Educação Superior 2021

UNIDADE ACADÊMICA / CURSO / HABILITAÇÃO	ATIVOS				TRANCADOS				TOTAL		
-	1º SEM		2º SEM		1º SEM		2º SEM		1º SEM		2º S
•	FEM	MASC	FEM	MASC	FEM	MASC	FEM	MASC	FEM	MASC	F
Gestão Ambiental (B - Noturno)	109	96	97	83	12	15	22	22	121	111	
Gestão do Agronegócio (B - Integral)	95	110	85	100	4	8	8	21	99	118	
Instituto de Ciências Biológicas - IB	690	477	676	440	32	28	40	46	722	505	
Biotecnologia (B - Integral)	171	119	170	123	13	10	17	11	184	129	
Ciências Biológicas (B - Integral)	235	145	236	133	3	5	7	10	238	150	
Ciências Biológicas (L - Noturno)	284	213	270	184	16	13	16	25	300	226	
Instituto de Ciências Sociais - ICS	519	305	510	280	32	32	46	47	551	337	
Ciências Sociais-Antropologia (B - Integral)	62	36	57	32	4	4	6	6	66	40	
Ciências Sociais-C. Sociais (B - Integral)	137	74	120	69	15	16	21	18	152	90	
Ciências Sociais-Sociologia (B - Integral)	61	38	53	31	5	4	7	6	66	42	
Ciências Sociais (L - Integral)	259	157	280	148	8	8	12	17	267	165	
Instituto de Artes - IdA	1.016	899	950	822	83	65	135	131	1.099	964	1
Artes Cênicas (B - Integral)	84	54	75	51	11	6	15	7	95	60	
Artes Cênicas (L - Integral)	79	39	69	38	4	4	8	4	83	43	
Artes Cênicas (L – Noturno)	44	35	43	32	3	0	4	2	47	35	
Artes Plásticas (B - Integral)	116	57	111	54	11	3	18	4	127	60	
Artes Plásticas (L - Integral)	102	58	104	59	11	4	11	5	113	62	
Artes Plásticas (L - Noturno)	49	45	47	42	0	1	2	6	49	46	
Artes Visuais (L - A Distância)	39	25	37	24	0	0	1	1	39	25	
Desenho Industrial-Prog. Visual (B - Integral)	106	87	104	87	4	3	7	4	110	90	

Fonte: Censo da Educação Superior 2021

UNIDADE ACADÊMICA / CURSO / HABILITAÇÃO	ATIVOS				TRANCADOS				TOTAL		
-	1º SEM		2º SEM		1º SEM		2º SEM		1º SEM		2º S
•	FEM	MASC	FEM	MASC	FEM	MASC	FEM	MASC	FEM	MASC	F
Desenho Industrial-Proj. Produto (B - Integral)	18	8	17	9	0	1	0	1	18	9	
Design (ABI - Integral)	0	0	0	0	0	0	0	0	0	0	
Música-Canto (B - Integral)	19	34	17	27	2	4	1	7	21	38	
Música-Composição (B - Integral)	2	24	2	24	0	3	0	3	2	27	
Música-Regência (B - Integral)	1	6	1	5	0	0	0	1	1	6	
Música (B - Integral)	19	34	17	27	2	4	1	7	21	38	
Música (L - A Distância)	45	87	39	70	2	3	8	20	47	90	
Música (L - Integral)	47	85	45	75	3	9	4	17	50	94	
Música (L - Noturno)	14	61	15	61	3	3	4	4	17	64	
Teatro (L - A Distância)	52	49	41	35	1	0	12	14	53	49	
Teoria Crítica e História da Arte (B - Noturno)	180	111	166	102	26	17	39	24	206	128	
Instituto de Ciências Exatas - IE	405	1.630	404	1.612	28	135	39	199	433	1.765	
Ciência da Computação (B - Integral)	55	376	63	384	1	25	1	34	56	401	
Computação (L - Noturno)	46	335	43	324	3	26	5	55	49	361	
Engenharia de Computação (B - Integral)	47	332	47	343	2	27	3	34	49	359	
Estatística (B - Integral)	106	237	108	239	11	19	12	19	117	256	
Matemática (ABI - Integral)	0	0	0	0	0	0	0	0	0	0	
Matemática (B - Integral)	11	46	9	38	4	5	6	7	15	51	
Matemática (L - Integral)	86	138	87	137	4	11	6	15	90	149	
Matemática (L - Noturno)	54	166	47	147	3	22	6	35	57	188	
Instituto de Física - IF	109	354	108	344	12	27	17	50	121	381	

Fonte: Censo da Educação Superior 2021

UNIDADE ACADÊMICA / CURSO / HABILITAÇÃO	ATIVOS				TRANCADOS				TOTAL		
-	1º SEM		2º SEM		1º SEM		2º SEM		1º SEM		2º S
•	FEM	MASC	FEM	MASC	FEM	MASC	FEM	MASC	FEM	MASC	F
Física (B - Integral)	50	166	52	169	6	13	7	21	56	179	
Física (L - Noturno)	59	188	56	175	6	14	10	29	65	202	
Instituto de Geociências - IG	345	405	320	389	28	37	44	51	373	442	
Ciências Ambientais (B - Noturno)	191	131	180	120	18	14	27	21	209	145	
Geofísica (B - Integral)	44	96	43	97	6	11	8	15	50	107	
Geologia (B - Integral)	110	178	97	172	4	12	9	15	114	190	
Instituto de Ciências Humanas - IH	1.389	1.245	1.333	1.169	87	103	141	155	1.476	1.348	1
Filosofia (B - Integral)	27	65	24	52	3	5	2	10	30	70	
Filosofia (L - Integral)	99	160	95	150	8	17	14	24	107	177	
Filosofia (L - Noturno)	95	206	79	187	8	23	20	40	103	229	
Geografia (B - Integral)	51	103	49	110	4	11	10	14	55	114	
Geografia (L - A Distância)	102	114	80	105	0	0	2	2	102	114	
Geografia (L - Integral)	90	90	81	75	2	2	2	4	92	92	
História (ABI - Integral)	0	0	0	0	0	0	0	0	0	0	
História (B - Integral)	24	29	16	21	1	1	3	4	25	30	
História (L - Integral)	182	148	196	145	6	12	6	15	188	160	
História (L - Noturno)	169	215	170	213	21	18	28	26	190	233	
Serviço Social (B - Integral)	281	46	283	45	18	4	31	4	299	50	
Serviço Social (B - Noturno)	269	69	260	66	16	10	23	12	285	79	
Instituto de Letras - IL	2.140	926	1.997	822	170	101	295	188	2.310	1.027	2
Letras-Espanhol (L - Noturno)	172	84	154	67	12	14	21	24	184	98	
Letras-Francês (B - Integral)	69	33	71	33	6	5	10	8	75	38	

Fonte: Censo da Educação Superior 2021

UNIDADE ACADÊMICA / CURSO / HABILITAÇÃO	ATIVOS				TRANCADOS				TOTAL		
-	1º SEM		2º SEM		1º SEM		2º SEM		1º SEM		2º S
•	FEM	MASC	FEM	MASC	FEM	MASC	FEM	MASC	FEM	MASC	F
Letras-Francês (L - Integral)	92	34	83	27	4	1	6	5	96	35	
Letras-Inglês (B - Integral)	37	22	31	19	5	8	10	9	42	30	
Letras-Inglês (L - Integral)	122	62	127	61	6	4	10	6	128	66	
Letras-Japonês (L - Noturno)	119	106	112	93	10	7	17	17	129	113	
Letras-Língua Estrang. Aplic. (B - Integral)	168	87	166	81	18	9	21	13	186	96	
Letras-Português (B - Integral)	105	40	103	36	11	6	22	10	116	46	
Letras-Português (L - Integral)	197	46	184	45	4	3	10	5	201	49	
Letras-Português (L - Noturno)	317	126	288	119	24	15	40	19	341	141	
Letras-Português do Brasil como Segunda Língua (L - Integral)	174	44	151	34	14	7	32	14	188	51	
Letras-Tradução Espanhol (B - Noturno)	131	53	123	50	16	10	23	14	147	63	
Letras-Tradução Francês (B - Integral)	80	37	80	30	11	2	14	6	91	39	
Letras-Tradução Inglês (B - Integral)	169	74	167	74	13	7	17	12	182	81	
Letras - Língua de Sinais Brasileira/Português Como Segunda Língua (L - Integral)	100	41	89	31	11	3	18	11	111	44	
Letras (L - A Distância)	88	37	68	22	5	0	24	15	93	37	
Letras Português (ABI - Integral)	0	0	0	0	0	0	0	0	0	0	
Instituto de Psicologia - IP	437	180	432	168	18	9	28	17	455	189	
Psicologia-Psicólogo (B - Integral)	368	165	393	160	9	5	11	10	377	170	
Psicologia (ABI - Integral)	0	0	0	0	0	0	0	0	0	0	

Fonte: Censo da Educação Superior 2021

UNIDADE ACADÊMICA / CURSO / HABILITAÇÃO	ATIVOS				TRANCADOS				TOTAL		
-	1º SEM		2º SEM		1º SEM		2º SEM		1º SEM		2º S
•	FEM	MASC	FEM	MASC	FEM	MASC	FEM	MASC	FEM	MASC	F
Psicologia (B - Integral)	25	3	9	0	1	2	1	2	26	5	
Psicologia (L - Integral)	44	12	30	8	8	2	16	5	52	14	
Instituto de Ciência Política - IPOL	235	225	235	208	12	3	16	13	247	228	
Ciência Política (B - Integral)	235	225	235	208	12	3	16	13	247	228	
Instituto de Química - IQ	472	539	445	512	35	40	63	62	507	579	
Engenharia Química (B - Integral)	129	194	130	191	10	12	10	14	139	206	
Química (B - Integral)	121	116	122	107	8	10	14	17	129	126	
Química (L - Noturno)	120	122	104	117	9	9	22	17	129	131	
Química Tecnológica (B - Integral)	102	107	89	97	8	9	17	14	110	116	
Instituto de Relações Internacionais - IREL	248	172	256	168	17	13	14	13	265	185	
Relações Internacionais (B - Integral)	248	172	256	168	17	13	14	13	265	185	
Total Geral	**19.960**	**19.177**	**19.440**	**18.329**	**1.172**	**1.379**	**1.813**	**2.268**	**21.132**	**20.556**	**21**

Fonte: Censo da Educação Superior 2021

3.13 Alunos regulares registrados nos cursos de graduação, por sexo e faixa etária, UnB, 2021 (2º semestre)

Tabela 3.8: Alunos regulares registrados nos cursos de graduação, por unidade acadêmica e sexo, UnB, 2021

FAIXA ETÁRIA	FEMININO	% FEMININO	MASCULINO	% MASCULINO	TOTAL	% TOTAL
Até 18 anos	2.386	55%	1.949	45%	4.335	10,3%
De 19 a 24 anos	14.706	52,8%	13.153	47,2%	27.859	66,4%
De 25 a 29 anos	2.362	45,2%	2.859	54,8%	5.221	12,4%
De 30 a 34 anos	736	41,9%	1.021	58,1%	1.757	4,2%
De 35 a 39 anos	455	40,3%	675	59,7%	1.130	2,7%
De 40 a 44 anos	275	40%	413	60%	688	1,6%
De 45 anos ou mais	391	39,4%	601	60,5%	993	2,4%
Total	**21.311**	**50,8%**	**20.671**	**49,2%**	**41.983**	**100%**

Fonte: Censo da Educação Superior 2021

3.14 Gráfico dos alunos regulares nos cursos de graduação por faixa etária e sexo, UnB, 2º semestre de 2021

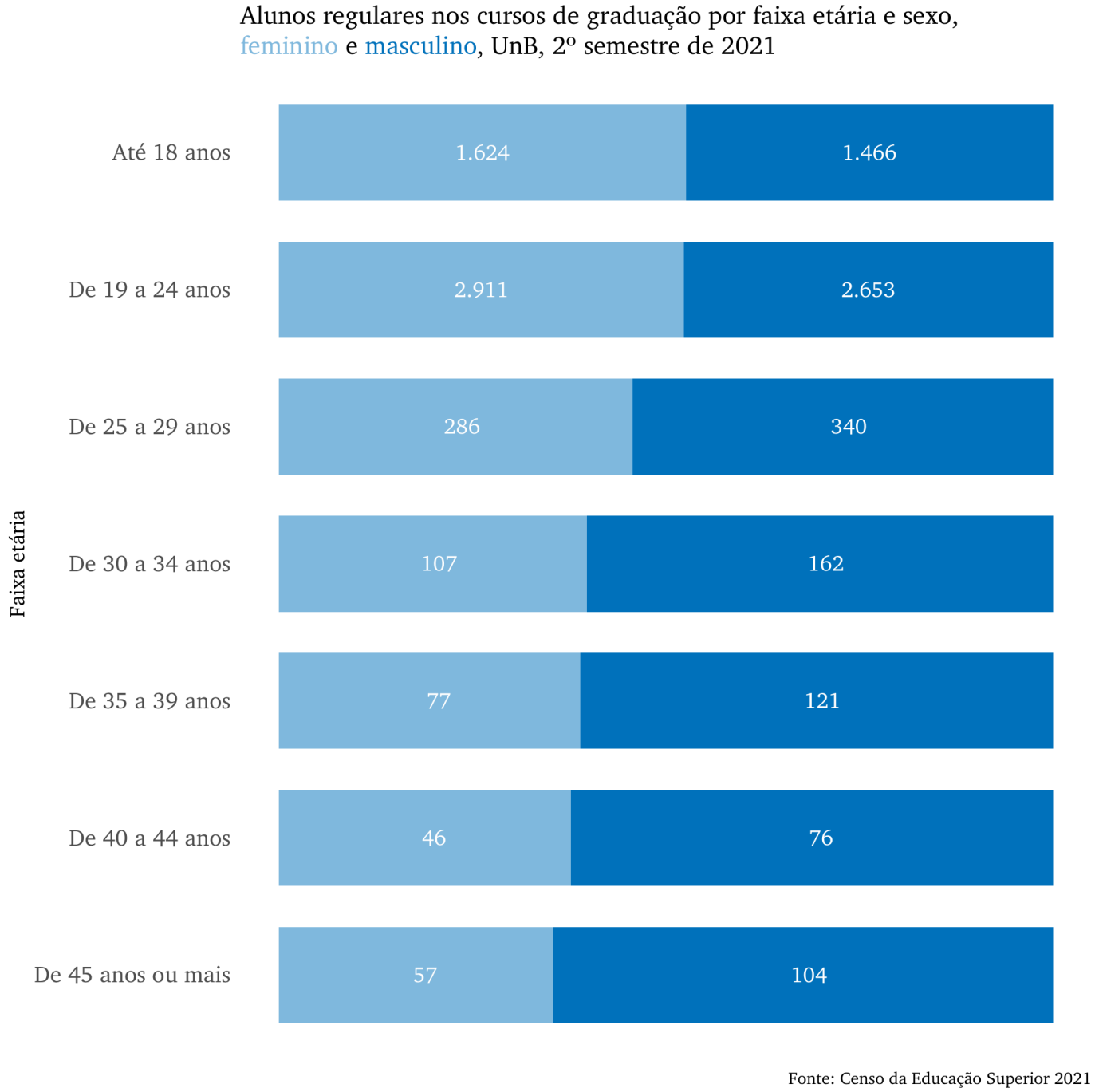

Figura 3.6: Alunos regulares nos cursos de graduação por faixa etária e sexo, UnB, 2º semestre de 2021

Download graf6.png

3.15 Alunos regulares ativos, matrículas e aprovados em disciplinas, nos cursos de graduação, por unidade acadêmica, curso e

habilitação, UnB, 2021

Tabela 3.9: Alunos regulares ativos, matrículas e aprovados em disciplinas, nos cursos de graduação, por unidade acadêmica, curso e habilitação, UnB, 2021

UNIDADE ACADÊMICA / CURSO / HABILITAÇÃO	ALUNOS ATIVOS		MATRÍCULAS EM DISCIPLINAS		APROVADOS EM DISCIPLINAS		PERCENTUAL DE APROVAÇÃO	
	1º SEM	2º SEM	1º SEM	2º SEM	1º SEM	2º SEM	1º SEM	2º SEM
Centro de Excelência em Turismo - CET	331	310	2.046	1.887	1.115	922	76,7%	74%
Turismo (B - Integral)	331	310	2.046	1.887	1.115	922	76,7%	74%
Faculdade de Comunicação - FAC	1.128	1.115	7.264	7.214	4.662	4.422	90,7%	90,9%
Comunicação Organizacional (B - Noturno)	397	370	2.124	2.052	1.442	1.201	91,9%	89,4%
Comunicação Social-Audiovisual (B - Integral)	240	244	1.747	1.890	1.088	1.152	89,2%	93%
Comunicação Social-Jornalismo (B - Integral)	252	259	1.801	1.746	1.147	1.082	91,9%	90,5%
Comunicação Social-Public. Propaganda (B - Integral)	239	242	1.592	1.526	985	987	89,4%	90,6%
Faculdade de Economia, Administração e Contabilidade - FACE	3.326	3.334	27.478	26.352	15.910	14.255	89,5%	87,9%
Administração (B - Integral)	1.185	1.164	10.002	9.698	5.709	5.247	88,9%	87,5%
Ciências Contábeis (B - Integral)	641	671	6.175	5.755	3.820	3.195	92,1%	89,6%
Ciências Contábeis (B - Noturno)	586	573	4.252	3.981	2.417	2.062	87,5%	84,3%
Ciências Econômicas (B - Integral)	492	518	4.199	4.150	2.353	2.256	90,5%	93%
Gestão de Políticas Públicas (B - Noturno)	422	408	2.850	2.768	1.611	1.495	87,1%	84,1%
Faculdade de Arquitetura e Urbanismo - FAU	903	893	7.009	6.819	4.138	4.048	93,2%	90,5%
Arquitetura e Urbanismo (B - Integral)	528	518	4.073	3.982	2.451	2.420	94,4%	92,8%

Fonte: Censo da Educação Superior 2021

UNIDADE ACADÊMICA / CURSO / HABILITAÇÃO	ALUNOS ATIVOS		MATRÍCULAS EM DISCIPLINAS		APROVADOS EM DISCIPLINAS		PERCENTUAL DE APROVAÇÃO	
	1º SEM	2º SEM	1º SEM	2º SEM	1º SEM	2º SEM	1º SEM	2º SEM
Arquitetura e Urbanismo (B - Noturno)	375	375	2.936	2.837	1.687	1.628	91,5%	87,2%
Faculdade de Agronomia e Medicina Veterinária - FAV	1.486	1.419	11.176	11.236	7.490	7.041	89,4%	88,8%
Agronomia (B - Integral)	734	691	6.059	6.009	4.031	3.536	89,3%	86,8%
Gestão do Agronegócio (B - Noturno)	271	253	1.457	1.318	677	605	72,3%	74%
Medicina Veterinária (B - Integral)	481	475	3.660	3.909	2.782	2.900	95%	95,4%
Faculdade UnB Ceilândia - FCE	2.619	2.561	34.185	31.089	22.286	20.539	93,2%	93,5%
Enfermagem (B - Integral)	511	503	6.097	5.563	4.087	3.874	95,3%	95%
Farmácia (B - Integral)	494	493	7.732	7.181	4.705	4.572	93,9%	94,7%
Fisioterapia (B - Integral)	523	520	8.686	7.928	5.452	5.124	93,2%	93,5%
Fonoaudiologia (B - Integral)	329	326	4.073	3.614	2.874	2.556	94,9%	94,5%
Saúde Coletiva (B - Integral)	355	328	2.935	2.632	1.963	1.616	86,3%	86,4%
Terapia Ocupacional (B - Integral)	407	391	4.662	4.171	3.205	2.797	92,5%	93,1%
Faculdade de Ciência da Informação - FCI	900	844	5.681	5.641	2.877	2.599	84,5%	83,2%
Arquivologia (B - Noturno)	329	308	2.072	2.080	1.172	995	87,1%	85,3%
Biblioteconomia (B - Integral)	359	335	2.453	2.363	1.191	1.127	84,5%	83,9%
Museologia (B - Integral)	212	201	1.156	1.198	514	477	79,3%	77,6%
Faculdade de Direito - FD	1.356	1.345	11.013	10.937	7.711	7.020	94%	89,2%
Direito (B - Integral)	643	639	5.358	5.387	3.988	3.664	95,8%	90,3%
Direito (B - Noturno)	713	706	5.655	5.550	3.723	3.356	92,1%	88%
Faculdade de Educação - FE	1.255	1.207	9.123	9.304	5.475	5.399	87,1%	85,1%

Fonte: Censo da Educação Superior 2021

UNIDADE ACADÊMICA / CURSO / HABILITAÇÃO	ALUNOS ATIVOS		MATRÍCULAS EM DISCIPLINAS		APROVADOS EM DISCIPLINAS		PERCENTUAL DE APROVAÇÃO	
	1º SEM	2º SEM	1º SEM	2º SEM	1º SEM	2º SEM	1º SEM	2º SEM
Pedagogia (L - A Distância)	135	98	501	506	297	293	59,9%	59%
Pedagogia (L - Integral)	733	745	6.192	6.413	3.744	3.787	90,8%	89%
Pedagogia (L - Noturno)	387	364	2.430	2.385	1.434	1.319	86,1%	83,1%
Faculdade de Educação Física - FEF	1.070	1.025	7.655	7.604	4.884	4.241	85,4%	82,8%
Educação Física (B - Integral)	495	495	3.629	3.670	2.276	1.956	87,1%	80,7%
Educação Física (L - A Distância)	137	103	541	460	336	333	62,1%	72,7%
Educação Física (L - Integral)	438	427	3.485	3.474	2.272	1.952	88,6%	87,2%
Faculdade UnB Gama - FGA	2.617	2.590	21.201	21.918	12.877	11.399	90,6%	87,7%
Engenharia (ABI - Integral)	352	498	1.881	3.669	1.281	1.869	84,4%	84,6%
Engenharia Aeroespacial (B - Integral)	412	379	3.500	3.524	2.211	1.758	93,2%	87,7%
Engenharia Automotiva (B - Integral)	206	193	1.683	1.662	1.086	952	89,8%	85,8%
Engenharia de Energia (B - Integral)	248	225	2.143	2.073	1.388	1.133	88,7%	88%
Engenharia de Software (B - Integral)	1.012	944	9.221	8.403	5.214	4.232	92%	89,5%
Engenharia Eletrônica (B - Integral)	387	351	2.773	2.587	1.697	1.455	90,3%	88,1%
Faculdade de Medicina - FM	537	531	6.648	6.707	5.239	4.967	97,5%	98,3%
Medicina (B - Integral)	537	531	6.648	6.707	5.239	4.967	97,5%	98,3%
Faculdade de Ciências da Saúde - FS	1.952	1.924	18.882	17.466	12.323	10.948	94%	92,7%
Ciências Farmacêuticas (B - Integral)	415	437	4.731	4.471	2.802	2.563	94,5%	92,6%
Ciências Farmacêuticas (B - Noturno)	277	284	2.499	2.459	1.441	1.368	91%	89,7%

Fonte: Censo da Educação Superior 2021

UNIDADE ACADÊMICA / CURSO / HABILITAÇÃO	ALUNOS ATIVOS		MATRÍCULAS EM DISCIPLINAS		APROVADOS EM DISCIPLINAS		PERCENTUAL DE APROVAÇÃO	
	1º SEM	2º SEM	1º SEM	2º SEM	1º SEM	2º SEM	1º SEM	2º SEM
Enfermagem (B - Integral)	403	403	3.841	3.714	2.500	2.306	95%	94,5%
Gestão de Saúde Coletiva (B - Noturno)	263	243	2.236	1.965	1.291	1.060	88,2%	85,9%
Nutrição (B - Integral)	315	289	2.928	2.654	2.157	1.925	95,7%	94,7%
Odontologia (B - Integral)	279	268	2.647	2.203	2.132	1.726	96,3%	95,4%
Faculdade de Tecnologia - FT	3.256	3.141	30.479	29.331	17.673	15.968	90,6%	88,4%
Engenharia Ambiental (B - Integral)	330	318	3.608	3.682	2.243	2.060	92,2%	88,7%
Engenharia Civil (B - Integral)	391	390	4.460	4.295	2.741	2.594	95,1%	91,8%
Engenharia de Produção (B - Noturno)	533	510	4.780	4.258	2.952	2.550	91,4%	88,6%
Engenharia de Redes de Comunicação (B - Integral)	322	321	3.155	3.120	1.741	1.505	87,9%	88%
Engenharia Elétrica (B - Integral)	421	403	4.008	3.882	2.248	2.023	93,2%	92,2%
Engenharia Florestal (B - Integral)	428	386	3.120	2.835	1.784	1.441	83,4%	79,8%
Engenharia Mecânica (B - Integral)	418	390	3.287	3.102	1.923	1.773	89,7%	88,4%
Engenharia Mecatrônica (B - Integral)	413	423	4.061	4.157	2.041	2.022	89,3%	86,9%
Faculdade UnB Planaltina - FUP	1.039	930	6.080	5.474	3.345	2.796	77,2%	74,9%
Ciências Naturais (L - Integral)	176	152	1.017	869	589	444	81,6%	72,7%
Ciências Naturais (L - Noturno)	186	155	987	865	498	446	78,3%	78,8%
Educação do Campo (L - Integral)	267	258	1.798	1.704	923	827	72,7%	73,3%
Gestão Ambiental (B - Noturno)	205	180	1.032	922	549	457	73,3%	73,7%
Gestão do Agronegócio (B - Integral)	205	185	1.246	1.114	786	622	82,4%	76,9%

Fonte: Censo da Educação Superior 2021

UNIDADE ACADÊMICA / CURSO / HABILITAÇÃO	ALUNOS ATIVOS		MATRÍCULAS EM DISCIPLINAS		APROVADOS EM DISCIPLINAS		PERCENTUAL DE APROVAÇÃO	
	1º SEM	2º SEM	1º SEM	2º SEM	1º SEM	2º SEM	1º SEM	2º SEM
Instituto de Ciências Biológicas - IB	1.167	1.116	10.326	9.333	6.071	5.366	93,6%	91,7%
Biotecnologia (B - Integral)	290	293	2.710	2.708	1.781	1.653	94,6%	91,5%
Ciências Biológicas (B - Integral)	380	369	3.740	3.356	2.202	1.986	94,1%	94,3%
Ciências Biológicas (L - Noturno)	497	454	3.876	3.269	2.088	1.727	92,3%	88,9%
Instituto de Ciências Sociais - ICS	824	790	4.896	5.034	2.342	2.182	83,9%	80,7%
Ciências Sociais-Antropologia (B - Integral)	98	89	469	419	214	198	81,4%	85,7%
Ciências Sociais-C. Sociais (B - Integral)	211	189	1.449	1.362	523	480	80,3%	76,3%
Ciências Sociais-Sociologia (B - Integral)	99	84	390	332	170	111	81,3%	67,7%
Ciências Sociais (L - Integral)	416	428	2.588	2.921	1.435	1.393	86,1%	82,9%
Instituto de Artes - IdA	1.915	1.772	9.425	9.531	5.086	4.690	79,9%	79,3%
Artes Cênicas (B - Integral)	138	126	673	660	357	322	87,5%	89,7%
Artes Cênicas (L - Integral)	118	107	677	666	376	339	88,9%	91,9%
Artes Cênicas (L – Noturno)	79	75	327	371	162	140	75%	68%
Artes Plásticas (B - Integral)	173	165	813	863	438	386	85,9%	83,9%
Artes Plásticas (L - Integral)	160	163	809	820	376	345	80,7%	77%
Artes Plásticas (L - Noturno)	94	89	381	349	173	160	71,5%	76,6%
Artes Visuais (L - A Distância)	64	61	361	249	160	171	44,8%	71%
Desenho Industrial-Prog. Visual (B - Integral)	193	191	1.515	1.583	933	886	95,2%	94,4%
Desenho Industrial-Proj. Produto (B - Integral)	26	26	164	130	100	86	99%	96,6%

Fonte: Censo da Educação Superior 2021

UNIDADE ACADÊMICA / CURSO / HABILITAÇÃO	ALUNOS ATIVOS		MATRÍCULAS EM DISCIPLINAS		APROVADOS EM DISCIPLINAS		PERCENTUAL DE APROVAÇÃO	
	1º SEM	2º SEM	1º SEM	2º SEM	1º SEM	2º SEM	1º SEM	2º SEM
Música-Canto (B - Integral)	0	0	172	129	98	86	84,5%	84,3%
Música-Composição (B - Integral)	26	26	91	89	49	34	83,1%	65,4%
Música-Regência (B - Integral)	7	6	27	29	18	18	90%	90%
Música (B - Integral)	106	88	172	129	98	86	84,5%	84,3%
Música (L - A Distância)	132	109	500	452	274	248	59,2%	66,8%
Música (L - Integral)	132	120	669	700	329	350	82%	79,2%
Música (L - Noturno)	75	76	373	422	188	205	80%	77,7%
Teatro (L - A Distância)	101	76	394	466	239	175	61,9%	40,3%
Teoria Crítica e História da Arte (B - Noturno)	291	268	1.307	1.424	718	653	82,6%	80,9%
Instituto de Ciências Exatas - IE	2.035	2.016	16.409	15.949	8.736	7.603	90,1%	87,3%
Ciência da Computação (B - Integral)	431	447	3.866	3.941	2.307	2.096	94,7%	92,6%
Computação (L - Noturno)	381	367	2.014	2.043	919	810	82,3%	76,6%
Engenharia de Computação (B - Integral)	379	390	3.715	3.786	1.915	1.702	92,4%	86,8%
Estatística (B - Integral)	343	347	3.191	2.858	1.696	1.353	89,6%	88%
Matemática (B - Integral)	57	47	341	313	196	138	88,7%	88,5%
Matemática (L - Integral)	224	224	1.841	1.756	983	876	87,9%	87,3%
Matemática (L - Noturno)	220	194	1.441	1.252	720	628	85,4%	86%
Instituto de Física - IF	463	452	2.845	2.965	1.408	1.389	87,6%	88,1%
Física (B - Integral)	216	221	1.256	1.435	585	609	89,4%	89,4%
Física (L - Noturno)	247	231	1.589	1.530	823	780	86,4%	87,2%
Instituto de Geociências - IG	750	709	4.942	4.611	2.422	2.221	83%	84,2%

Fonte: Censo da Educação Superior 2021

UNIDADE ACADÊMICA / CURSO / HABILITAÇÃO	ALUNOS ATIVOS		MATRÍCULAS EM DISCIPLINAS		APROVADOS EM DISCIPLINAS		PERCENTUAL DE APROVAÇÃO	
	1º SEM	2º SEM	1º SEM	2º SEM	1º SEM	2º SEM	1º SEM	2º SEM
Ciências Ambientais (B - Noturno)	322	300	1.800	1.694	905	777	81,5%	80,4%
Geofísica (B - Integral)	140	140	902	909	377	369	74,7%	78,2%
Geologia (B - Integral)	288	269	2.240	2.008	1.140	1.075	87,5%	89,7%
Instituto de Ciências Humanas - IH	2.634	2.502	14.803	14.771	8.092	7.248	83,7%	81,5%
Filosofia (B - Integral)	92	76	313	268	154	130	78,6%	81,8%
Filosofia (L - Integral)	259	245	1.223	1.225	551	474	74,2%	73,8%
Filosofia (L - Noturno)	301	266	1.118	1.202	506	456	71,1%	69,6%
Geografia (B - Integral)	154	159	888	950	393	424	77,8%	74,6%
Geografia (L - A Distância)	216	185	926	663	705	441	76,5%	68,4%
Geografia (L - Integral)	180	156	1.299	1.157	774	634	91,1%	90,1%
História (B - Integral)	53	37	183	132	83	51	86,5%	73,9%
História (L - Integral)	330	341	2.240	2.531	1.269	1.251	89,8%	89,7%
História (L - Noturno)	384	383	2.414	2.455	1.307	1.146	87,1%	82%
Serviço Social (B - Integral)	327	328	2.147	2.201	1.250	1.222	89,5%	86,3%
Serviço Social (B - Noturno)	338	326	2.052	1.987	1.100	1.019	82,7%	82,3%
Instituto de Letras - IL	3.066	2.819	19.619	18.958	9.314	8.637	85,1%	83,7%
Letras-Espanhol (L - Noturno)	256	221	1.474	1.490	748	693	81,9%	82%
Letras-Francês (B - Integral)	102	104	599	686	247	276	81,8%	82,4%
Letras-Francês (L - Integral)	126	110	792	764	318	311	78,7%	78,7%
Letras-Inglês (B - Integral)	59	50	347	316	124	131	78,5%	80,4%
Letras-Inglês (L - Integral)	184	188	1.258	1.301	661	635	86,6%	84,3%
Letras-Japonês (L - Noturno)	225	205	1.095	1.072	558	470	83,5%	82,6%
Letras-Língua Estrang. Aplic. (B - Integral)	255	247	2.024	2.032	926	892	89,5%	85,8%
Letras-Português (B - Integral)	145	139	790	907	370	369	86%	79,2%

Fonte: Censo da Educação Superior 2021

UNIDADE ACADÊMICA / CURSO / HABILITAÇÃO	ALUNOS ATIVOS		MATRÍCULAS EM DISCIPLINAS		APROVADOS EM DISCIPLINAS		PERCENTUAL DE APROVAÇÃO	
	1º SEM	2º SEM	1º SEM	2º SEM	1º SEM	2º SEM	1º SEM	2º SEM
Letras-Português (L - Integral)	243	229	2.089	1.798	1.023	968	91,6%	93%
Letras-Português (L - Noturno)	443	407	3.019	2.719	1.258	1.167	85,3%	82%
Letras-Português do Brasil como Segunda Língua (L - Integral)	218	185	1.517	1.425	745	654	83,1%	86,4%
Letras-Tradução Espanhol (B - Noturno)	184	173	1.175	1.143	541	487	81,1%	79,1%
Letras-Tradução Francês (B - Integral)	117	110	755	693	290	262	81,9%	78,2%
Letras-Tradução Inglês (B - Integral)	243	241	1.697	1.669	804	701	88,7%	85,9%
Letras - Língua de Sinais Brasileira/Português Como Segunda Língua (L - Integral)	141	120	630	615	448	394	87,3%	84,2%
Letras (L - A Distância)	125	90	358	328	253	227	72,9%	75,7%
Instituto de Psicologia - IP	617	600	4.931	4.760	3.495	3.211	95,8%	93,8%
Psicologia-Psicólogo (B - Integral)	533	553	4.401	4.582	3.044	3.106	95,8%	94,1%
Psicologia (B - Integral)	28	9	408	85	389	69	99,2%	100%
Psicologia (L - Integral)	56	38	122	93	62	36	79,5%	64,3%
Instituto de Ciência Política - IPOL	460	443	3.637	3.538	2.059	1.920	90%	90,8%
Ciência Política (B - Integral)	460	443	3.637	3.538	2.059	1.920	90%	90,8%
Instituto de Química - IQ	1.011	957	9.268	8.658	5.518	4.866	91,7%	91,3%
Engenharia Química (B - Integral)	323	321	3.507	3.527	2.233	2.172	94,4%	94%
Química (B - Integral)	237	229	2.215	2.023	1.366	1.202	93,5%	91,1%
Química (L - Noturno)	242	221	1.805	1.526	981	699	85,7%	85,2%
Química Tecnológica (B - Integral)	209	186	1.741	1.582	938	793	89,4%	90,2%

Fonte: Censo da Educação Superior 2021

UNIDADE ACADÊMICA / CURSO / HABILITAÇÃO	ALUNOS ATIVOS		MATRÍCULAS EM DISCIPLINAS		APROVADOS EM DISCIPLINAS		PERCENTUAL DE APROVAÇÃO	
	1º SEM	2º SEM	1º SEM	2º SEM	1º SEM	2º SEM	1º SEM	2º SEM
Instituto de Relações Internacionais - IREL	420	424	3.634	3.687	2.309	2.323	94%	93,9%
Relações Internacionais (B - Integral)	420	424	3.634	3.687	2.309	2.323	94%	93,9%
Total Geral	**39.137**	**37.769**	**310.655**	**300.774**	**184.857**	**168.220**	**89,7%**	**88,2%**

Fonte: Censo da Educação Superior 2021

3.16 Movimentação dos alunos nos cursos de graduação, por Unidade Acadêmica, curso e habilitação, UnB, 2021

Tabela 3.10: Movimentação dos alunos nos cursos de graduação, por Unidade Acadêmica, curso e habilitação, UnB, 2021

UNIDADE ACADÊMICA / CURSO / HABILITAÇÃO	Registrado		ABANDONO		DESLIG. VOLUNTÁRIO		OUTROS(1)		TOTAL MOVIMENTAÇÃO	
	1º SEM	2º SEM	1º SEM	2º SEM	1º SEM	2º SEM	1º SEM	2º SEM	1º SEM	2º SEM
Centro de Excelência em Turismo - CET	363	349	0	0	0	0	5	1	5	1
Turismo (B - Integral)	363	349					5	1	5	1
Faculdade de Comunicação - FAC	1.204	1203	0	0	5	0	6	4	11	4
Comunicação Organizacional (B - Noturno)	430	413			2		2		4	0
Comunicação Social-Audiovisual (B - Integral)	251	255			1			2	1	2
Comunicação Social-Jornalismo (B - Integral)	267	277					2	2	2	2
Comunicação Social-Public. Propaganda (B - Integral)	256	258			2		2		4	0
Faculdade de Economia, Administração e Contabilidade - FACE	3.545	3641	0	0	5	1	40	8	45	9
Administração (B - Integral)	1.260	1267			1		6	5	7	5
Ciências Contábeis (B - Integral)	669	704					9		9	0
Ciências Contábeis (B - Noturno)	626	636			1	1	6		7	1
Ciências Econômicas (B - Integral)	523	562			2		12	2	14	2
Gestão de Políticas Públicas (B - Noturno)	467	472			1		7	1	8	1
Faculdade de Arquitetura e Urbanismo - FAU	946	947	0	0	2	0	11	3	13	3
Arquitetura e Urbanismo (B - Integral)	547	548			2		6	1	8	1
Arquitetura e Urbanismo (B - Noturno)	399	399					5	2	5	2
Faculdade de Agronomia e Medicina Veterinária - FAV	1.571	1555	0	0	5	1	15	2	20	3
Agronomia (B - Integral)	774	756			2	1	8		10	1
Gestão do Agronegócio (B - Noturno)	303	306					2	1	2	1
Medicina Veterinária (B - Integral)	494	493			3		5	1	8	1
Faculdade UnB Ceilândia - FCE	2.761	2771	0	0	13	0	28	7	41	7
Enfermagem (B - Integral)	544	543			3		8	2	11	2
Farmácia (B - Integral)	514	522			5		1	1	6	1
Fisioterapia (B - Integral)	542	550					2		2	0
Fonoaudiologia (B - Integral)	338	339			1		5	2	6	2
Saúde Coletiva (B - Integral)	398	394			3		10	1	13	1

Fonte: Censo da Educação Superior 2021

(1) Inclui falecimento, força de convênio, falta de documentação, anulação de registro, mudança de habilitação, transferência, desligamento decisão judicial, novo vestibular, expulsão disciplinar, mudança de curso, vestibular para outra habilitação, mudança de turno

(2) Não houve abandono de alunos durante o ano de 2021

UNIDADE ACADÊMICA / CURSO / HABILITAÇÃO	Registrado		ABANDONO		DESLIG. VOLUNTÁRIO		OUTROS(1)		TOTAL MOVIMENTAÇÃO	
	1º SEM	2º SEM	1º SEM	2º SEM	1º SEM	2º SEM	1º SEM	2º SEM	1º SEM	2º SEM
Terapia Ocupacional (B - Integral)	425	423			1		2	1	3	1
Faculdade de Ciência da Informação - FCI	969	943	0	0	3	0	17	4	20	4
Arquivologia (B - Noturno)	347	330					4	1	4	1
Biblioteconomia (B - Integral)	380	372			2		8	1	10	1
Museologia (B - Integral)	242	241			1		5	2	6	2
Faculdade de Direito - FD	1.401	1410	0	0	1	0	20	3	21	3
Direito (B - Integral)	667	668					11		11	0
Direito (B - Noturno)	734	742			1		9	3	10	3
Faculdade de Educação - FE	1.333	1360	0	0	2	0	12	1	14	1
Pedagogia (L - A Distância)	140	140			1		1		2	0
Pedagogia (L - Integral)	769	799			1		8	1	9	1
Pedagogia (L - Noturno)	424	421					3		3	0
Faculdade de Educação Física - FEF	1.137	1160	0	0	3	0	13	4	16	4
Educação Física (B - Integral)	522	534			3		8	2	11	2
Educação Física (L - A Distância)	137	137					1		1	0
Educação Física (L - Integral)	478	489					4	2	4	2
Faculdade UnB Gama - FGA	3.216	2857	0	0	2	1	51	24	53	25
Engenharia (ABI - Integral)	823	585				1	28	16	28	17
Engenharia Aeroespacial (B - Integral)	440	412			2		7	2	9	2
Engenharia Automotiva (B - Integral)	223	215					2	1	2	1
Engenharia de Energia (B - Integral)	265	247					4		4	0
Engenharia de Software (B - Integral)	1.053	1015					8	2	8	2
Engenharia Eletrônica (B - Integral)	412	383					2	3	2	3
Faculdade de Medicina - FM	540	536	0	0	1	1	9	2	10	3
Medicina (B - Integral)	540	536			1	1	9	2	10	3
Faculdade de Ciências da Saúde - FS	2.080	2109	0	0	5	0	32	2	37	2
Ciências Farmacêuticas (B - Integral)	423	454					8		8	0
Ciências Farmacêuticas (B - Noturno)	300	315			2		3		5	0
Enfermagem (B - Integral)	433	441					7	1	7	1
Gestão de Saúde Coletiva (B - Noturno)	302	299					3		3	0
Nutrição (B - Integral)	326	310					4	1	4	1
Odontologia (B - Integral)	296	290			3		7		10	0
Faculdade de Tecnologia - FT	3.497	3453	0	0	5	0	73	9	78	9

Fonte: Censo da Educação Superior 2021

(1) Inclui falecimento, força de convênio, falta de documentação, anulação de registro, mudança de habilitação, transferência, desligamento decisão judicial, novo vestibular, expulsão disciplinar, mudança de curso, vestibular para outra habilitação, mudança de turno

(2) Não houve abandono de alunos durante o ano de 2021

UNIDADE ACADÊMICA / CURSO / HABILITAÇÃO	Registrado		ABANDONO		DESLIG. VOLUNTÁRIO		OUTROS(1)		TOTAL MOVIMENTAÇÃO	
	1º SEM	2º SEM	1º SEM	2º SEM	1º SEM	2º SEM	1º SEM	2º SEM	1º SEM	2º SEM
Engenharia Ambiental (B - Integral)	357	349			1		5		6	0
Engenharia Civil (B - Integral)	420	425					15		15	0
Engenharia de Produção (B - Noturno)	570	553			1		5	3	6	3
Engenharia de Redes de Comunicação (B - Integral)	347	350					12		12	0
Engenharia Elétrica (B - Integral)	450	434			1		6	3	7	3
Engenharia Florestal (B - Integral)	471	448			1		10		11	0
Engenharia Mecânica (B - Integral)	443	433			1		12	3	13	3
Engenharia Mecatrônica (B - Integral)	439	461					8		8	0
Faculdade UnB Planaltina - FUP	1.130	1108	0	0	1	0	7	6	8	6
Ciências Naturais (L - Integral)	184	178					2	1	2	1
Ciências Naturais (L - Noturno)	199	190			1		3	2	4	2
Educação do Campo (L - Integral)	292	302							0	0
Gestão Ambiental (B - Noturno)	236	224					2	3	2	3
Gestão do Agronegócio (B - Integral)	219	214							0	0
Instituto de Ciências Biológicas - IB	1.235	1202	0	0	6	0	24	1	30	1
Biotecnologia (B - Integral)	316	321			3		12		15	0
Ciências Biológicas (B - Integral)	392	386			3		10		13	0
Ciências Biológicas (L - Noturno)	527	495					2	1	2	1
Instituto de Ciências Sociais - ICS	928	883	0	0	2	0	18	3	20	3
Ciências Sociais-Antropologia (B - Integral)	108	101			2		1		3	0
Ciências Sociais-C. Sociais (B - Integral)	269	228					5		5	0
Ciências Sociais-Sociologia (B - Integral)	111	97						1	0	1
Ciências Sociais (L - Integral)	440	457					12	2	12	2
Instituto de Artes - IdA	2.086	2038	0	0	4	2	15	6	19	8
Artes Cênicas (B - Integral)	159	148			1	1			1	1
Artes Cênicas (L - Integral)	126	119					1		1	0
Artes Cênicas (L – Noturno)	82	81							0	0
Artes Plásticas (B - Integral)	188	187					2	2	2	2
Artes Plásticas (L - Integral)	178	179					1	1	1	1
Artes Plásticas (L - Noturno)	96	97							0	0
Artes Visuais (L - A Distância)	64	63			1		1		2	0
Desenho Industrial-Prog. Visual (B - Integral)	204	202				1			0	1

Fonte: Censo da Educação Superior 2021

(1) Inclui falecimento, força de convênio, falta de documentação, anulação de registro, mudança de habilitação, transferência, desligamento decisão judicial, novo vestibular, expulsão disciplinar, mudança de curso, vestibular para outra habilitação, mudança de turno

(2) Não houve abandono de alunos durante o ano de 2021

UNIDADE ACADÊMICA / CURSO / HABILITAÇÃO	Registrado		ABANDONO		DESLIG. VOLUNTÁRIO		OUTROS(1)		TOTAL MOVIMENTAÇÃO	
	1º SEM	2º SEM	1º SEM	2º SEM	1º SEM	2º SEM	1º SEM	2º SEM	1º SEM	2º SEM
Desenho Industrial-Proj. Produto (B - Integral)	28	27							0	0
Design (ABI - Integral)	1								0	0
Música-Canto (B - Integral)	61	52						1	0	1
Música-Composição (B - Integral)	31	29							0	0
Música-Regência (B - Integral)	7	7							0	0
Música (B - Integral)	61	52						1	0	1
Música (L - A Distância)	137	137			2		2		4	0
Música (L - Integral)	144	141					1		1	0
Música (L - Noturno)	81	84							0	0
Teatro (L - A Distância)	102	102					1		1	0
Teoria Crítica e História da Arte (B - Noturno)	336	331					6	1	6	1
Instituto de Ciências Exatas - IE	2.247	2254	0	0	3	0	33	7	36	7
Ciência da Computação (B - Integral)	460	482					5		5	0
Computação (L - Noturno)	412	427					4	4	4	4
Engenharia de Computação (B - Integral)	409	427			2		5	2	7	2
Estatística (B - Integral)	374	378					5		5	0
Matemática (ABI - Integral)	31								0	0
Matemática (B - Integral)	68	60					2		2	0
Matemática (L - Integral)	245	245					6	1	6	1
Matemática (L - Noturno)	248	235			1		6		7	0
Instituto de Física - IF	510	519	0	0	3	1	12	1	15	2
Física (B - Integral)	240	249			2	1	10	1	12	2
Física (L - Noturno)	270	270			1		2		3	0
Instituto de Geociências - IG	824	804	0	0	3	0	20	3	23	3
Ciências Ambientais (B - Noturno)	355	348			2		9		11	0
Geofísica (B - Integral)	160	163					7	3	7	3
Geologia (B - Integral)	309	293			1		4		5	0
Instituto de Ciências Humanas - IH	2.869	2798	0	0	4	0	48	9	52	9
Filosofia (B - Integral)	101	88					1	1	1	1
Filosofia (L - Integral)	294	283			1		10		11	0
Filosofia (L - Noturno)	336	326					3	1	3	1
Geografia (B - Integral)	177	183					6	1	6	1

Fonte: Censo da Educação Superior 2021

(1) Inclui falecimento, força de convênio, falta de documentação, anulação de registro, mudança de habilitação, transferência, desligamento decisão judicial, novo vestibular, expulsão disciplinar, mudança de curso, vestibular para outra habilitação, mudança de turno

(2) Não houve abandono de alunos durante o ano de 2021

UNIDADE ACADÊMICA / CURSO / HABILITAÇÃO	Registrado		ABANDONO		DESLIG. VOLUNTÁRIO		OUTROS(1)		TOTAL MOVIMENTAÇÃO	
	1º SEM	2º SEM	1º SEM	2º SEM	1º SEM	2º SEM	1º SEM	2º SEM	1º SEM	2º SEM
Geografia (L - A Distância)	217	189					2		2	0
Geografia (L - Integral)	186	162					2	2	2	2
História (ABI - Integral)	1								0	0
História (B - Integral)	57	44						1	0	1
História (L - Integral)	354	362			2		9	2	11	2
História (L - Noturno)	423	437					4	1	4	1
Serviço Social (B - Integral)	355	363					7		7	0
Serviço Social (B - Noturno)	368	361			1		4		5	0
Instituto de Letras - IL	3.374	3303	0	0	9	1	40	10	49	11
Letras-Espanhol (L - Noturno)	282	266					4		4	0
Letras-Francês (B - Integral)	122	122							0	0
Letras-Francês (L - Integral)	133	121			1		2		3	0
Letras-Inglês (B - Integral)	75	69			1		3		4	0
Letras-Inglês (L - Integral)	195	204					4		4	0
Letras-Japonês (L - Noturno)	243	239					1	1	1	1
Letras-Língua Estrang. Aplic. (B - Integral)	286	281					2	2	2	2
Letras-Português (B - Integral)	168	171				1	4		4	1
Letras-Português (L - Integral)	250	245					2		2	0
Letras-Português (L - Noturno)	482	466					5	3	5	3
Letras-Português do Brasil como Segunda Língua (L - Integral)	240	231			2		2		4	0
Letras-Tradução Espanhol (B - Noturno)	214	210					6	2	6	2
Letras-Tradução Francês (B - Integral)	131	130			3				3	0
Letras-Tradução Inglês (B - Integral)	265	270			1		3	1	4	1
Letras - Língua de Sinais Brasileira/Português Como Segunda Língua (L - Integral)	156	149					1		1	0
Letras (L - A Distância)	130	129			1		1	1	2	1
Letras Português (ABI - Integral)	2								0	0
Instituto de Psicologia - IP	655	645	0	0	2	0	7	1	9	1
Psicologia-Psicólogo (B - Integral)	550	574			2		6	1	8	1
Psicologia (ABI - Integral)	1								0	0
Psicologia (B - Integral)	38	12							0	0
Psicologia (L - Integral)	66	59					1		1	0

Fonte: Censo da Educação Superior 2021

(1) Inclui falecimento, força de convênio, falta de documentação, anulação de registro, mudança de habilitação, transferência, desligamento decisão judicial, novo vestibular, expulsão disciplinar, mudança de curso, vestibular para outra habilitação, mudança de turno

(2) Não houve abandono de alunos durante o ano de 2021

UNIDADE ACADÊMICA / CURSO / HABILITAÇÃO	Registrado		ABANDONO		DESLIG. VOLUNTÁRIO		OUTROS(1)		TOTAL MOVIMENTAÇÃO	
	1º SEM	2º SEM	1º SEM	2º SEM	1º SEM	2º SEM	1º SEM	2º SEM	1º SEM	2º SEM
Instituto de Ciência Política - IPOL	476	472	0	0	0	0	13	0	13	0
Ciência Política (B - Integral)	476	472					13		13	0
Instituto de Química - IQ	1.097	1082	0	0	5	1	24	2	29	3
Engenharia Química (B - Integral)	347	345			1	1	7	1	8	2
Química (B - Integral)	257	260					7	1	7	1
Química (L - Noturno)	264	260					6		6	0
Química Tecnológica (B - Integral)	229	217			4		4		8	0
Instituto de Relações Internacionais - IREL	451	451	0	0	0	0	12	1	12	1
Relações Internacionais (B - Integral)	451	451					12	1	12	1
Total geral	**42.445**	**41853**	**0**	**0**	**94**	**9**	**605**	**124**	**699**	**133**

Fonte: Censo da Educação Superior 2021

(1) Inclui falecimento, força de convênio, falta de documentação, anulação de registro, mudança de habilitação, transferência, desligamento decisão judicial, novo vestibular, expulsão disciplinar, mudança de curso, vestibular para outra habilitação, mudança de turno

(2) Não houve abandono de alunos durante o ano de 2021

3.17 Alunos regulares registrados nos cursos de graduação, por unidade acadêmica, curso, habilitação e raça/cor autodeclarada, UnB, 2021 (2º semestre)

Tabela 3.11: Alunos regulares registrados nos cursos de graduação, por unidade acadêmica, curso, habilitação e raça/cor autodeclarada, UnB, 2021 (2º semestre)

UNIDADE ACADÊMICA / CURSO / HABILITAÇÃO	AMARELA	BRANCA	INDÍGENA	PARDA	PRETA	ALUNO NÃO QUIS DECLARAR COR/RAÇA
Centro de Excelência em Turismo - CET	3	90	1	208	31	17
Turismo (B - Integral)	3	90	1	208	31	17
Faculdade de Comunicação - FAC	11	354	7	681	89	65
Comunicação Organizacional (B - Noturno)	4	124	4	226	30	25
Comunicação Social-Audiovisual (B - Integral)	2	77	0	148	17	13
Comunicação Social-Jornalismo (B - Integral)	1	73	3	161	27	14
Comunicação Social-Public. Propaganda (B - Integral)	4	80	0	146	15	13
Faculdade de Economia, Administração e Contabilidade - FACE	35	991	10	2.158	218	238
Administração (B - Integral)	18	366	8	728	70	82
Ciências Contábeis (B - Integral)	6	171	0	433	44	50
Ciências Contábeis (B - Noturno)	8	165	1	400	35	28
Ciências Econômicas (B - Integral)	2	169	0	311	33	49
Gestão de Políticas Públicas (B - Noturno)	1	120	1	286	36	29
Faculdade de Arquitetura e Urbanismo - FAU	7	315	2	533	50	43
Arquitetura e Urbanismo (B - Integral)	4	188	0	302	35	20
Arquitetura e Urbanismo (B - Noturno)	3	127	2	231	15	23
Faculdade de Agronomia e Medicina Veterinária - FAV	17	396	5	929	98	113
Agronomia (B - Integral)	9	166	2	474	46	60
Gestão do Agronegócio (B - Noturno)	2	88	2	167	24	24
Medicina Veterinária (B - Integral)	6	142	1	288	28	29
Faculdade UnB Ceilândia - FCE	31	565	11	1.772	182	217
Enfermagem (B - Integral)	7	104	2	358	38	36
Farmácia (B - Integral)	4	121	0	332	28	38
Fisioterapia (B - Integral)	6	124	3	345	36	36
Fonoaudiologia (B - Integral)	4	64	0	210	31	32

Fonte: Censo da Educação Superior 2021

UNIDADE ACADÊMICA / CURSO / HABILITAÇÃO	AMARELA	BRANCA	INDÍGENA	PARDA	PRETA	ALUNO NÃO QUIS DECLARAR COR/RAÇA
Saúde Coletiva (B - Integral)	4	67	6	264	26	28
Terapia Ocupacional (B - Integral)	6	85	0	263	23	47
Faculdade de Ciência da Informação - FCI	8	242	1	550	86	60
Arquivologia (B - Noturno)	4	79	0	202	28	18
Biblioteconomia (B - Integral)	3	96	1	214	39	20
Museologia (B - Integral)	1	67	0	134	19	22
Faculdade de Direito - FD	13	351	4	866	97	82
Direito (B - Integral)	4	150	2	417	53	42
Direito (B - Noturno)	9	201	2	449	44	40
Faculdade de Educação - FE	12	264	3	887	105	90
Pedagogia (L - A Distância)	0	6	0	132	2	0
Pedagogia (L - Integral)	8	164	1	484	69	74
Pedagogia (L - Noturno)	4	94	2	271	34	16
Faculdade de Educação Física - FEF	7	250	4	740	76	87
Educação Física (B - Integral)	4	122	0	322	44	44
Educação Física (L - A Distância)	0	13	0	123	1	0
Educação Física (L - Integral)	3	115	4	295	31	43
Faculdade UnB Gama - FGA	28	867	5	1.568	163	249
Engenharia (ABI - Integral)	4	76	1	265	11	243
Engenharia Aeroespacial (B - Integral)	1	156	1	227	26	3
Engenharia Automotiva (B - Integral)	3	78	1	122	12	0
Engenharia de Energia (B - Integral)	3	87	0	139	18	0
Engenharia de Software (B - Integral)	11	333	2	606	63	2
Engenharia Eletrônica (B - Integral)	6	137	0	209	33	1
Faculdade de Medicina - FM	2	169	14	312	19	23
Medicina (B - Integral)	2	169	14	312	19	23
Faculdade de Ciências da Saúde - FS	28	501	22	1.262	153	145
Ciências Farmacêuticas (B - Integral)	6	111	4	270	30	33
Ciências Farmacêuticas (B - Noturno)	5	71	0	198	21	20
Enfermagem (B - Integral)	7	97	8	261	34	35
Gestão de Saúde Coletiva (B - Noturno)	4	72	3	171	34	15

Fonte: Censo da Educação Superior 2021

UNIDADE ACADÊMICA / CURSO / HABILITAÇÃO	AMARELA	BRANCA	INDÍGENA	PARDA	PRETA	ALUNO NÃO QUIS DECLARAR COR/RAÇA
Nutrição (B - Integral)	3	81	5	183	14	25
Odontologia (B - Integral)	3	69	2	179	20	17
Faculdade de Tecnologia - FT	44	1.161	18	1.827	208	204
Engenharia Ambiental (B - Integral)	3	112	5	193	16	20
Engenharia Civil (B - Integral)	5	134	0	232	23	31
Engenharia de Produção (B - Noturno)	6	203	1	280	29	37
Engenharia de Redes de Comunicação (B - Integral)	5	115	0	187	20	23
Engenharia Elétrica (B - Integral)	6	142	0	238	34	17
Engenharia Florestal (B - Integral)	7	149	9	220	41	22
Engenharia Mecânica (B - Integral)	8	157	2	220	23	26
Engenharia Mecatrônica (B - Integral)	4	149	1	257	22	28
Faculdade UnB Planaltina - FUP	15	163	4	742	118	72
Ciências Naturais (L - Integral)	2	35	0	114	9	19
Ciências Naturais (L - Noturno)	2	34	0	122	20	14
Educação do Campo (L - Integral)	0	10	0	233	47	12
Gestão Ambiental (B - Noturno)	5	42	3	133	32	12
Gestão do Agronegócio (B - Integral)	6	42	1	140	10	15
Instituto de Ciências Biológicas - IB	16	332	3	688	68	96
Biotecnologia (B - Integral)	5	73	0	191	11	41
Ciências Biológicas (B - Integral)	5	106	3	207	29	36
Ciências Biológicas (L - Noturno)	6	153	0	290	28	19
Instituto de Ciências Sociais - ICS	4	232	13	488	87	62
Ciências Sociais-Antropologia (B - Integral)	0	38	1	47	14	1
Ciências Sociais-C. Sociais (B - Integral)	1	83	9	110	25	0
Ciências Sociais-Sociologia (B - Integral)	0	35	1	44	18	0
Ciências Sociais (L - Integral)	3	76	2	287	30	61
Instituto de Artes - IdA	24	574	11	1.180	147	110
Artes Cênicas (B - Integral)	3	47	2	75	12	10
Artes Cênicas (L - Integral)	3	32	1	60	15	8
Artes Cênicas (L – Noturno)	0	16	0	39	17	9

Fonte: Censo da Educação Superior 2021

UNIDADE ACADÊMICA / CURSO / HABILITAÇÃO	AMARELA	BRANCA	INDÍGENA	PARDA	PRETA	ALUNO NÃO QUIS DECLARAR COR/RAÇA
Artes Plásticas (B - Integral)	1	58	0	94	9	27
Artes Plásticas (L - Integral)	3	61	0	97	14	5
Artes Plásticas (L - Noturno)	1	44	0	37	14	1
Artes Visuais (L - A Distância)	0	3	0	60	0	0
Desenho Industrial-Prog. Visual (B - Integral)	6	56	0	118	12	11
Desenho Industrial-Proj. Produto (B - Integral)	1	12	0	14	0	0
Design (ABI - Integral)	0	0	0	0	0	0
Música-Canto (B - Integral)	0	21	1	21	7	3
Música-Composição (B - Integral)	0	14	0	10	4	1
Música-Regência (B - Integral)	1	0	0	5	1	0
Música (B - Integral)	0	21	1	21	7	3
Música (L - A Distância)	0	6	0	131	0	0
Música (L - Integral)	3	50	0	72	9	7
Música (L - Noturno)	1	22	0	49	9	3
Teatro (L - A Distância)	0	5	0	95	2	0
Teoria Crítica e História da Arte (B - Noturno)	1	106	6	182	15	22
Instituto de Ciências Exatas - IE	38	666	1	1.285	126	145
Ciência da Computação (B - Integral)	8	154	0	263	31	26
Computação (L - Noturno)	9	130	0	229	28	35
Engenharia de Computação (B - Integral)	6	128	1	243	20	31
Estatística (B - Integral)	10	109	0	217	19	23
Matemática (ABI - Integral)	0	0	0	0	0	0
Matemática (B - Integral)	0	21	0	33	3	3
Matemática (L - Integral)	2	59	0	155	14	16
Matemática (L - Noturno)	3	65	0	145	11	11
Instituto de Física - IF	8	127	1	317	35	33
Física (B - Integral)	2	69	0	143	18	19
Física (L - Noturno)	6	58	1	174	17	14
Instituto de Geociências - IG	4	263	3	439	43	55
Ciências Ambientais (B - Noturno)	2	111	0	198	18	19

Fonte: Censo da Educação Superior 2021

UNIDADE ACADÊMICA / CURSO / HABILITAÇÃO	AMARELA	BRANCA	INDÍGENA	PARDA	PRETA	ALUNO NÃO QUIS DECLARAR COR/RAÇA
Geofísica (B - Integral)	1	54	0	93	8	10
Geologia (B - Integral)	1	98	3	148	17	26
Instituto de Ciências Humanas - IH	21	715	13	1.632	245	181
Filosofia (B - Integral)	3	40	0	38	4	4
Filosofia (L - Integral)	1	58	2	182	24	16
Filosofia (L - Noturno)	3	100	0	175	28	21
Geografia (B - Integral)	1	42	5	100	10	26
Geografia (L - A Distância)	1	29	0	149	10	0
Geografia (L - Integral)	0	41	0	97	22	4
História (ABI - Integral)	0	0	0	0	0	0
História (B - Integral)	0	18	0	21	5	1
História (L - Integral)	3	88	2	215	30	26
História (L - Noturno)	4	133	0	241	33	27
Serviço Social (B - Integral)	3	81	2	212	31	34
Serviço Social (B - Noturno)	2	85	2	202	48	22
Instituto de Letras - IL	29	826	14	2.000	265	179
Letras-Espanhol (L - Noturno)	3	53	0	169	22	19
Letras-Francês (B - Integral)	4	21	2	73	8	14
Letras-Francês (L - Integral)	0	35	0	75	10	1
Letras-Inglês (B - Integral)	0	21	1	41	6	0
Letras-Inglês (L - Integral)	1	45	3	127	11	17
Letras-Japonês (L - Noturno)	10	63	0	146	15	6
Letras-Língua Estrang. Aplic. (B - Integral)	0	84	0	165	24	10
Letras-Português (B - Integral)	0	34	2	99	18	19
Letras-Português (L - Integral)	1	67	1	143	28	4
Letras-Português (L - Noturno)	4	142	1	269	40	13
Letras-Português do Brasil como Segunda Língua (L - Integral)	1	67	3	123	13	24
Letras-Tradução Espanhol (B - Noturno)	2	47	0	130	20	13
Letras-Tradução Francês (B - Integral)	2	38	0	68	14	8
Letras-Tradução Inglês (B - Integral)	1	82	1	148	21	18

Fonte: Censo da Educação Superior 2021

UNIDADE ACADÊMICA / CURSO / HABILITAÇÃO	AMARELA	BRANCA	INDÍGENA	PARDA	PRETA	ALUNO NÃO QUIS DECLARAR COR/RAÇA
Letras - Língua de Sinais Brasileira/Português Como Segunda Língua (L - Integral)	0	21	0	104	12	12
Letras (L - A Distância)	0	6	0	120	3	1
Letras Português (ABI - Integral)	0	0	0	0	0	0
Instituto de Psicologia - IP	8	194	7	354	44	39
Psicologia-Psicólogo (B - Integral)	8	166	7	318	37	39
Psicologia (ABI - Integral)	0	0	0	0	0	0
Psicologia (B - Integral)	0	8	0	4	0	0
Psicologia (L - Integral)	0	20	0	32	7	0
Instituto de Ciência Política - IPOL	1	125	6	269	34	37
Ciência Política (B - Integral)	1	125	6	269	34	37
Instituto de Química - IQ	9	320	1	614	56	85
Engenharia Química (B - Integral)	6	111	0	189	15	26
Química (B - Integral)	1	62	0	153	12	33
Química (L - Noturno)	0	84	0	136	24	16
Química Tecnológica (B - Integral)	2	63	1	136	5	10
Instituto de Relações Internacionais - IREL	3	100	2	284	21	42
Relações Internacionais (B - Integral)	3	100	2	284	21	42
Total Geral	**426**	**11.153**	**186**	**24.585**	**2.864**	**2.769**

Fonte: Censo da Educação Superior 2021

3.18 Gráfico dos alunos regulares nos cursos de graduação por raça/cor autodeclarada, UnB, 2º semestre de 2021

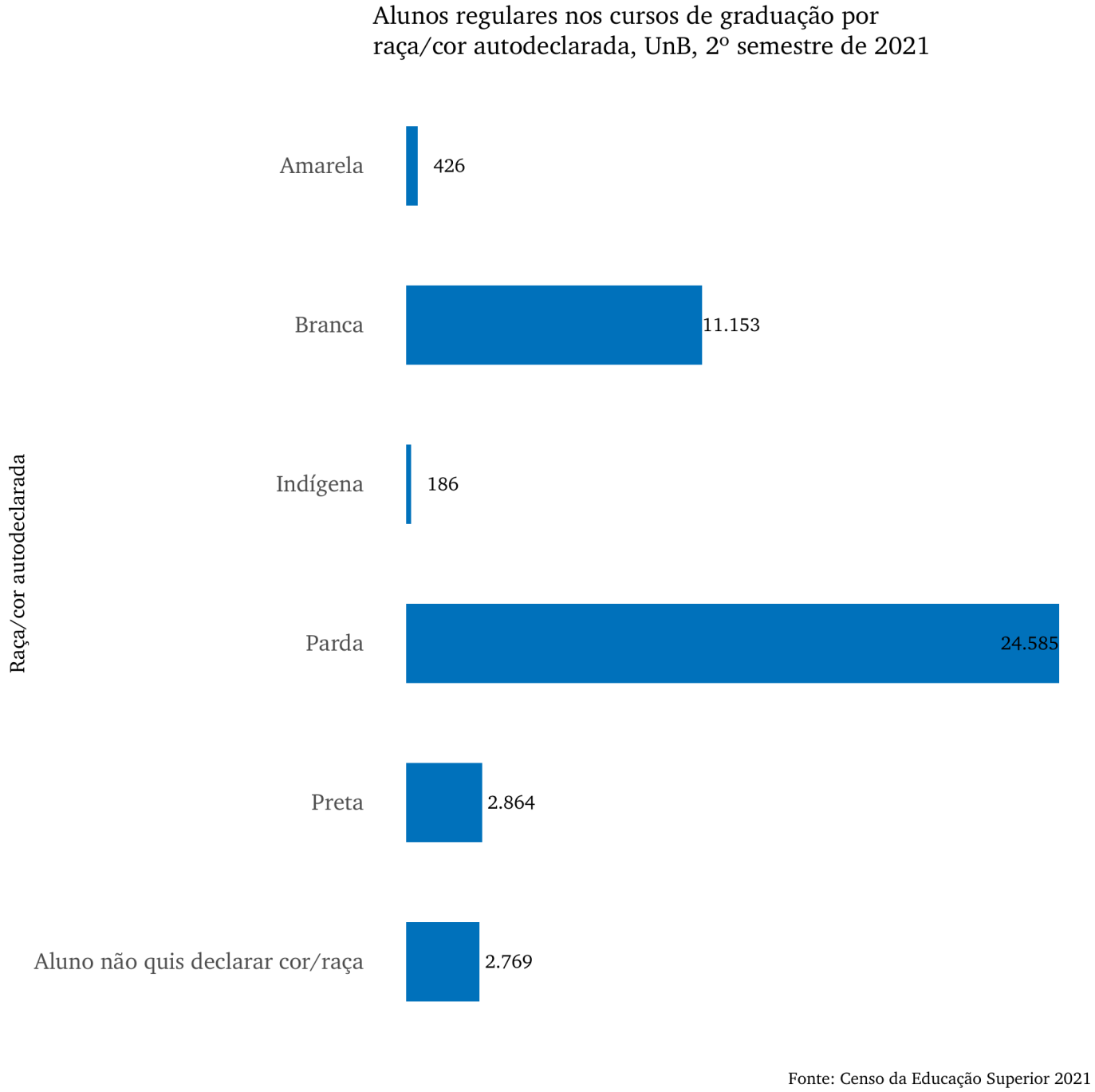

Figura 3.7: Alunos regulares nos cursos de graduação por raça/cor autodeclarada, UnB, 2º semestre de 2021

Download graf7.png

3.19 Alunos regulares registrados nos cursos de graduação, por raça/cor autodeclarada e sexo, UnB, 2021 (2º semestre)

Tabela 3.12: Alunos regulares registrados nos cursos de graduação, por raça/cor autodeclarada e sexo, UnB, 2021 (2º semestre)

RACA	FEMININO	% FEMININO	MASCULINO	% MASCULINO	TOTAL	% TOTAL
Aluno não quis declarar cor/raça	1.439	52%	1.330	48%	2.769	NA%
Amarela	243	57%	183	43%	426	NA%
Branca	5.386	48,3%	5.767	51,7%	11.153	NA%
Indígena	73	39,2%	113	60,8%	186	NA%
Parda	12.689	51,6%	11.895	48,4%	24.585	NA%
Preta	1.481	51,7%	1.383	48,3%	2.864	NA%
Total	**21.311**	**50,8%**	**20.671**	**49,2%**	**41.983**	**NA%**

Fonte: Censo da Educação Superior 2021

3.20 Gráfico dos alunos regulares nos cursos de graduação por raça/cor autodeclarada e sexo, UnB, 2º semestre de 2021

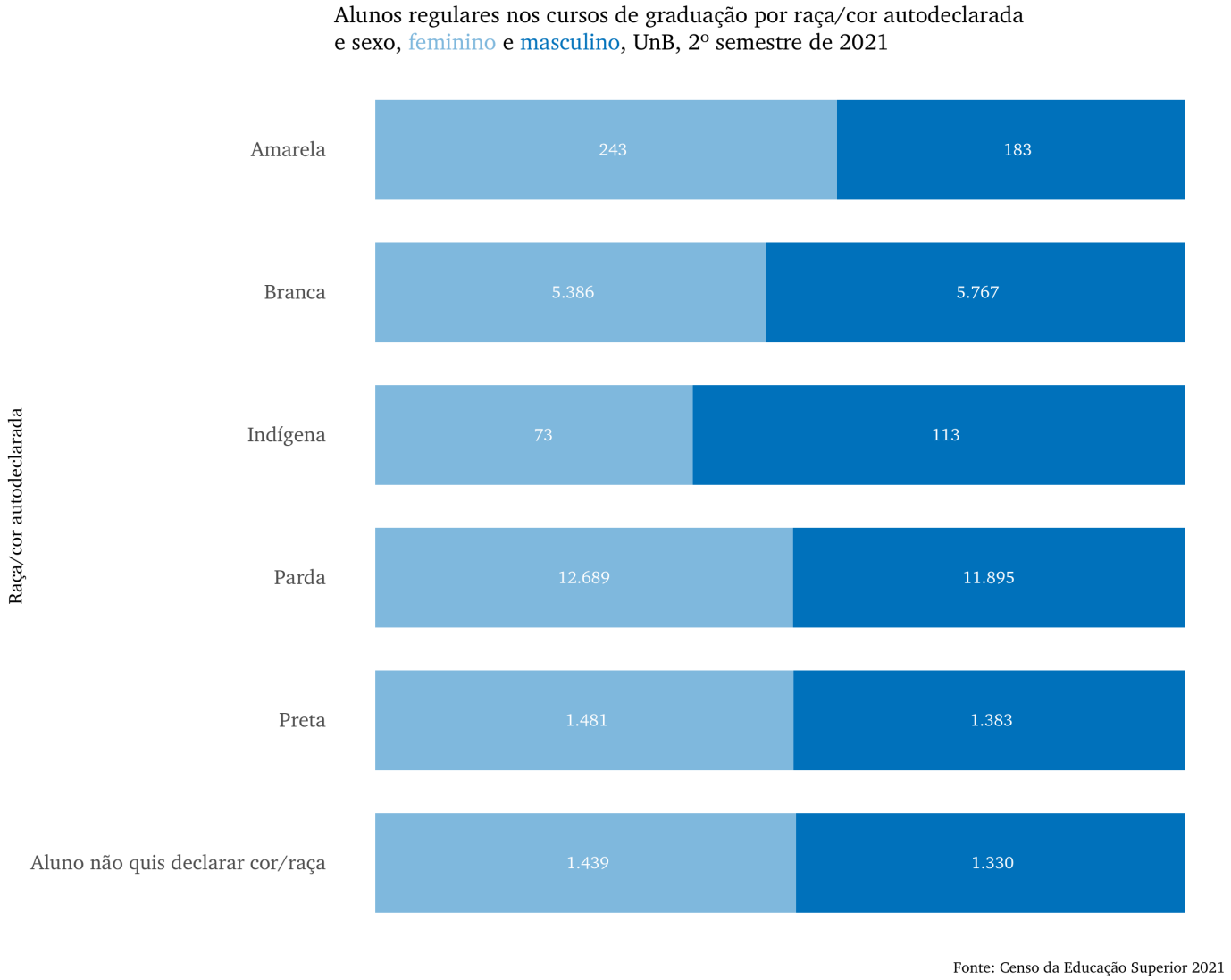

Figura 3.8: Alunos regulares nos cursos de graduação por raça/cor autodeclarada e sexo, UnB, 2º semestre de 2021

Download graf8.png

3.21 Alunos regulares registrados nos cursos de graduação, por unidade acadêmica, curso, habilitação e cota de ingresso, UnB, 2021 (2º semestre)

Tabela 3.13: Alunos regulares registrados nos cursos de graduação, por unidade acadêmica, curso, habilitação e cota de ingresso, UnB, 2021 (2º semestre)

UNIDADE ACADÊMICA / CURSO / HABILITAÇÃO	ÉTNICA	PESSOA COM DEFICIÊNCIA	ESCOLA PÚBLICA	SOCIAL / RENDA FAMILIAR
Centro de Excelência em Turismo - CET	86	2	130	27
Turismo (B - Integral)	86	2	130	27
Faculdade de Comunicação - FAC	406	4	520	253
Comunicação Organizacional (B - Noturno)	109	2	160	65
Comunicação Social-Audiovisual (B - Integral)	85	0	113	56
Comunicação Social-Jornalismo (B - Integral)	122	2	132	66
Comunicação Social-Public. Propaganda (B - Integral)	90	0	115	66
Faculdade de Economia, Administração e Contabilidade - FACE	1080	6	1531	570
Administração (B - Integral)	390	2	519	210
Ciências Contábeis (B - Integral)	214	1	310	115
Ciências Contábeis (B - Noturno)	182	1	263	94
Ciências Econômicas (B - Integral)	137	1	216	80
Gestão de Políticas Públicas (B - Noturno)	157	1	223	71
Faculdade de Arquitetura e Urbanismo - FAU	260	0	359	140
Arquitetura e Urbanismo (B - Integral)	156	0	218	87
Arquitetura e Urbanismo (B - Noturno)	104	0	141	53
Faculdade de Agronomia e Medicina Veterinária - FAV	411	4	576	222
Agronomia (B - Integral)	212	1	310	99
Gestão do Agronegócio (B - Noturno)	50	1	56	12
Medicina Veterinária (B - Integral)	149	2	210	111
Faculdade UnB Ceilândia - FCE	914	4	1285	580
Enfermagem (B - Integral)	201	0	273	138
Farmácia (B - Integral)	153	1	241	101
Fisioterapia (B - Integral)	185	1	261	139
Fonoaudiologia (B - Integral)	121	1	157	77

Fonte: Censo da Educação Superior 2021

UNIDADE ACADÊMICA / CURSO / HABILITAÇÃO	ÉTNICA	PESSOA COM DEFICIÊNCIA	ESCOLA PÚBLICA	SOCIAL / RENDA FAMILIAR
Saúde Coletiva (B - Integral)	116	0	145	55
Terapia Ocupacional (B - Integral)	138	1	208	70
Faculdade de Ciência da Informação - FCI	258	1	355	135
Arquivologia (B - Noturno)	97	0	141	44
Biblioteconomia (B - Integral)	97	1	141	61
Museologia (B - Integral)	64	0	73	30
Faculdade de Direito - FD	495	10	639	338
Direito (B - Integral)	240	5	308	165
Direito (B - Noturno)	255	5	331	173
Faculdade de Educação - FE	420	3	587	258
Pedagogia (L - A Distância)	10	0	10	1
Pedagogia (L - Integral)	269	0	377	167
Pedagogia (L - Noturno)	141	3	200	90
Faculdade de Educação Física - FEF	333	2	475	192
Educação Física (B - Integral)	175	2	238	92
Educação Física (L - A Distância)	8	0	8	3
Educação Física (L - Integral)	150	0	229	97
Faculdade UnB Gama - FGA	680	1	1011	300
Engenharia (ABI - Integral)	144	0	245	66
Engenharia Aeroespacial (B - Integral)	80	0	114	37
Engenharia Automotiva (B - Integral)	51	1	60	20
Engenharia de Energia (B - Integral)	61	0	83	20
Engenharia de Software (B - Integral)	262	0	387	119
Engenharia Eletrônica (B - Integral)	82	0	122	38
Faculdade de Medicina - FM	171	17	227	119
Medicina (B - Integral)	171	17	227	119
Faculdade de Ciências da Saúde - FS	713	4	918	396
Ciências Farmacêuticas (B - Integral)	126	1	203	79
Ciências Farmacêuticas (B - Noturno)	117	0	133	49

Fonte: Censo da Educação Superior 2021

UNIDADE ACADÊMICA / CURSO / HABILITAÇÃO	ÉTNICA	PESSOA COM DEFICIÊNCIA	ESCOLA PÚBLICA	SOCIAL / RENDA FAMILIAR
Enfermagem (B - Integral)	154	1	200	101
Gestão de Saúde Coletiva (B - Noturno)	69	0	96	27
Nutrição (B - Integral)	121	1	137	68
Odontologia (B - Integral)	126	1	149	72
Faculdade de Tecnologia - FT	877	9	1225	469
Engenharia Ambiental (B - Integral)	89	1	113	45
Engenharia Civil (B - Integral)	126	1	175	81
Engenharia de Produção (B - Noturno)	121	2	155	49
Engenharia de Redes de Comunicação (B - Integral)	80	1	129	38
Engenharia Elétrica (B - Integral)	119	2	164	67
Engenharia Florestal (B - Integral)	108	1	153	55
Engenharia Mecânica (B - Integral)	96	0	147	48
Engenharia Mecatrônica (B - Integral)	138	1	189	86
Faculdade UnB Planaltina - FUP	226	0	274	122
Ciências Naturais (L - Integral)	39	0	55	23
Ciências Naturais (L - Noturno)	33	0	42	22
Educação do Campo (L - Integral)	62	0	63	24
Gestão Ambiental (B - Noturno)	48	0	59	27
Gestão do Agronegócio (B - Integral)	44	0	55	26
Instituto de Ciências Biológicas - IB	354	5	519	219
Biotecnologia (B - Integral)	89	0	137	51
Ciências Biológicas (B - Integral)	120	1	174	79
Ciências Biológicas (L - Noturno)	145	4	208	89
Instituto de Ciências Sociais - ICS	265	1	351	133
Ciências Sociais-Antropologia (B - Integral)	17	0	26	9
Ciências Sociais-C. Sociais (B - Integral)	68	0	84	26
Ciências Sociais-Sociologia (B - Integral)	21	0	24	7
Ciências Sociais (L - Integral)	159	1	217	91

Fonte: Censo da Educação Superior 2021

UNIDADE ACADÊMICA / CURSO / HABILITAÇÃO	ÉTNICA	PESSOA COM DEFICIÊNCIA	ESCOLA PÚBLICA	SOCIAL / RENDA FAMILIAR
Instituto de Artes - IdA	351	2	468	165
Artes Cênicas (B - Integral)	32	1	39	14
Artes Cênicas (L - Integral)	31	0	43	16
Artes Cênicas (L – Noturno)	24	0	29	12
Artes Plásticas (B - Integral)	24	0	39	8
Artes Plásticas (L - Integral)	42	0	57	19
Artes Plásticas (L - Noturno)	22	0	22	7
Artes Visuais (L - A Distância)	0	0	2	0
Desenho Industrial-Prog. Visual (B - Integral)	63	0	74	32
Desenho Industrial-Proj. Produto (B - Integral)	6	0	10	4
Design (ABI - Integral)				
Música-Canto (B - Integral)	4	0	9	4
Música-Composição (B - Integral)	1	0	1	1
Música-Regência (B - Integral)	0	0	0	0
Música (B - Integral)	4	0	9	4
Música (L - A Distância)	10	0	15	5
Música (L - Integral)	14	0	23	5
Música (L - Noturno)	13	1	11	4
Teatro (L - A Distância)	10	0	5	2
Teoria Crítica e História da Arte (B - Noturno)	51	0	80	28
Instituto de Ciências Exatas - IE	564	5	782	286
Ciência da Computação (B - Integral)	137	2	192	79
Computação (L - Noturno)	89	2	124	39
Engenharia de Computação (B - Integral)	117	0	167	64
Estatística (B - Integral)	79	0	114	32
Matemática (ABI - Integral)				
Matemática (B - Integral)	6	0	12	5
Matemática (L - Integral)	82	0	106	44
Matemática (L - Noturno)	54	1	67	23

Fonte: Censo da Educação Superior 2021

UNIDADE ACADÊMICA / CURSO / HABILITAÇÃO	ÉTNICA	PESSOA COM DEFICIÊNCIA	ESCOLA PÚBLICA	SOCIAL / RENDA FAMILIAR
Instituto de Física - IF	118	0	161	67
Física (B - Integral)	60	0	84	35
Física (L - Noturno)	58	0	77	32
Instituto de Geociências - IG	172	0	214	70
Ciências Ambientais (B - Noturno)	68	0	93	24
Geofísica (B - Integral)	37	0	35	8
Geologia (B - Integral)	67	0	86	38
Instituto de Ciências Humanas - IH	756	4	1062	422
Filosofia (B - Integral)	9	0	13	4
Filosofia (L - Integral)	81	0	123	38
Filosofia (L - Noturno)	60	1	90	37
Geografia (B - Integral)	48	0	58	23
Geografia (L - A Distância)	19	0	22	8
Geografia (L - Integral)	57	0	85	35
História (ABI - Integral)				
História (B - Integral)	10	1	11	2
História (L - Integral)	121	0	158	77
História (L - Noturno)	120	1	188	72
Serviço Social (B - Integral)	126	0	170	72
Serviço Social (B - Noturno)	105	1	144	54
Instituto de Letras - IL	908	19	1210	467
Letras-Espanhol (L - Noturno)	74	2	100	42
Letras-Francês (B - Integral)	37	0	43	17
Letras-Francês (L - Integral)	35	0	53	14
Letras-Inglês (B - Integral)	27	0	26	13
Letras-Inglês (L - Integral)	67	1	94	39
Letras-Japonês (L - Noturno)	54	2	77	33
Letras-Língua Estrang. Aplic. (B - Integral)	86	0	121	46
Letras-Português (B - Integral)	52	3	58	24

Fonte: Censo da Educação Superior 2021

UNIDADE ACADÊMICA / CURSO / HABILITAÇÃO	ÉTNICA	PESSOA COM DEFICIÊNCIA	ESCOLA PÚBLICA	SOCIAL / RENDA FAMILIAR
Letras-Português (L - Integral)	89	2	104	38
Letras-Português (L - Noturno)	117	1	161	69
Letras-Português do Brasil como Segunda Língua (L - Integral)	63	0	90	29
Letras-Tradução Espanhol (B - Noturno)	49	0	60	23
Letras-Tradução Francês (B - Integral)	24	0	39	13
Letras-Tradução Inglês (B - Integral)	86	0	115	36
Letras - Língua de Sinais Brasileira/Português Como Segunda Língua (L - Integral)	31	8	57	26
Letras (L - A Distância)	17	0	12	5
Letras Português (ABI - Integral)				
Instituto de Psicologia - IP	196	6	275	152
Psicologia-Psicólogo (B - Integral)	188	4	262	147
Psicologia (ABI - Integral)				
Psicologia (B - Integral)	0	0	1	0
Psicologia (L - Integral)	8	2	12	5
Instituto de Ciência Política - IPOL	145	1	202	88
Ciência Política (B - Integral)	145	1	202	88
Instituto de Química - IQ	249	0	352	118
Engenharia Química (B - Integral)	86	0	143	54
Química (B - Integral)	68	0	82	27
Química (L - Noturno)	58	0	86	24
Química Tecnológica (B - Integral)	37	0	41	13
Instituto de Relações Internacionais - IREL	139	4	207	104
Relações Internacionais (B - Integral)	139	4	207	104
Total Geral	**11547**	**114**	**15915**	**6412**

Fonte: Censo da Educação Superior 2021

3.22 Alunos regulares registrados nos cursos de graduação, por cota de ingresso e sexo, UnB, 2021 (2º semestre)

Tabela 3.14: Alunos regulares registrados nos cursos de graduação, por cota de ingresso e sexo, UnB, 2021 (2º semestre)

COTAS	FEMININO	% FEMININO	MASCULINO	% MASCULINO	TOTAL	% TOTAL
Étnica	6.005	32,9%	5.542	35,2%	11.547	34%
Pessoa com Deficiência	54	0,3%	60	0,4%	114	0,3%
Escola Pública	8.614	47,3%	7.301	46,3%	15.915	46,8%
Social / Renda Familiar	**3.554**	**19,5%**	**2.858**	**18,1%**	**6.412**	**18,9%**

Fonte: Censo da Educação Superior 2021

3.23 Alunos estrangeiros regulares registrados nos cursos de graduação, por continente e país, UnB, 2º semestre de 2021

Tabela 3.15: Alunos estrangeiros regulares registrados nos cursos de graduação, por continente e país, UnB, 2021 (2º semestre)

PAÍS / CONTINENTE	TOTAL
África do Sul	7
Angola	5
Argélia	2
Benim	5
Botswana	2
Cabo Verde	2
Camarões	2
Costa do Marfim	3
Egito	1
Gana	2
Guiné	2
Guiné-Bissau	2
Guiné Equatorial	6
Líbia	2
Mali	2
Marrocos	1
Moçambique	2
República Democrática do Congo	17
Senegal	3
Síria	4
Sudão	2
Togo	1
Total do Continente: África	75
Argentina	8
Bolívia	9
Canadá	1

Fonte: Censo da Educação Superior 2021

PAÍS / CONTINENTE	TOTAL
Chile	1
Colômbia	5
Cuba	6
Equador	8
Estados Unidos	20
Guatemala	5
Guiana	1
Haiti	2
Jamaica	1
México	1
Panamá	3
Paraguai	7
Peru	8
Suriname	2
Uruguai	4
Venezuela	7
Total do Continente: América	99
China	1
Coreia do Sul	1
Irã	10
Japão	12
Paquistão	2
Rússia	1
Uzbequistão	3
Vietnã	1
Total do Continente: Ásia	31
Albânia	1
Alemanha	3
Bélgica	1
Bulgária	1

Fonte: Censo da Educação Superior 2021

PAÍS / CONTINENTE	TOTAL
Dinamarca	1
Espanha	5
França	3
Irlanda	1
Itália	4
Portugal	8
Ucrânia	1
Total do Continente: Europa	29
Austrália	2
Total do Continente: Oceania	2
Total Geral	**236**

Fonte: Censo da Educação Superior 2021

3.24 Gráfico dos alunos estrangeiros regulares nos cursos de graduação por continente, UnB, 2º semestre de 2021

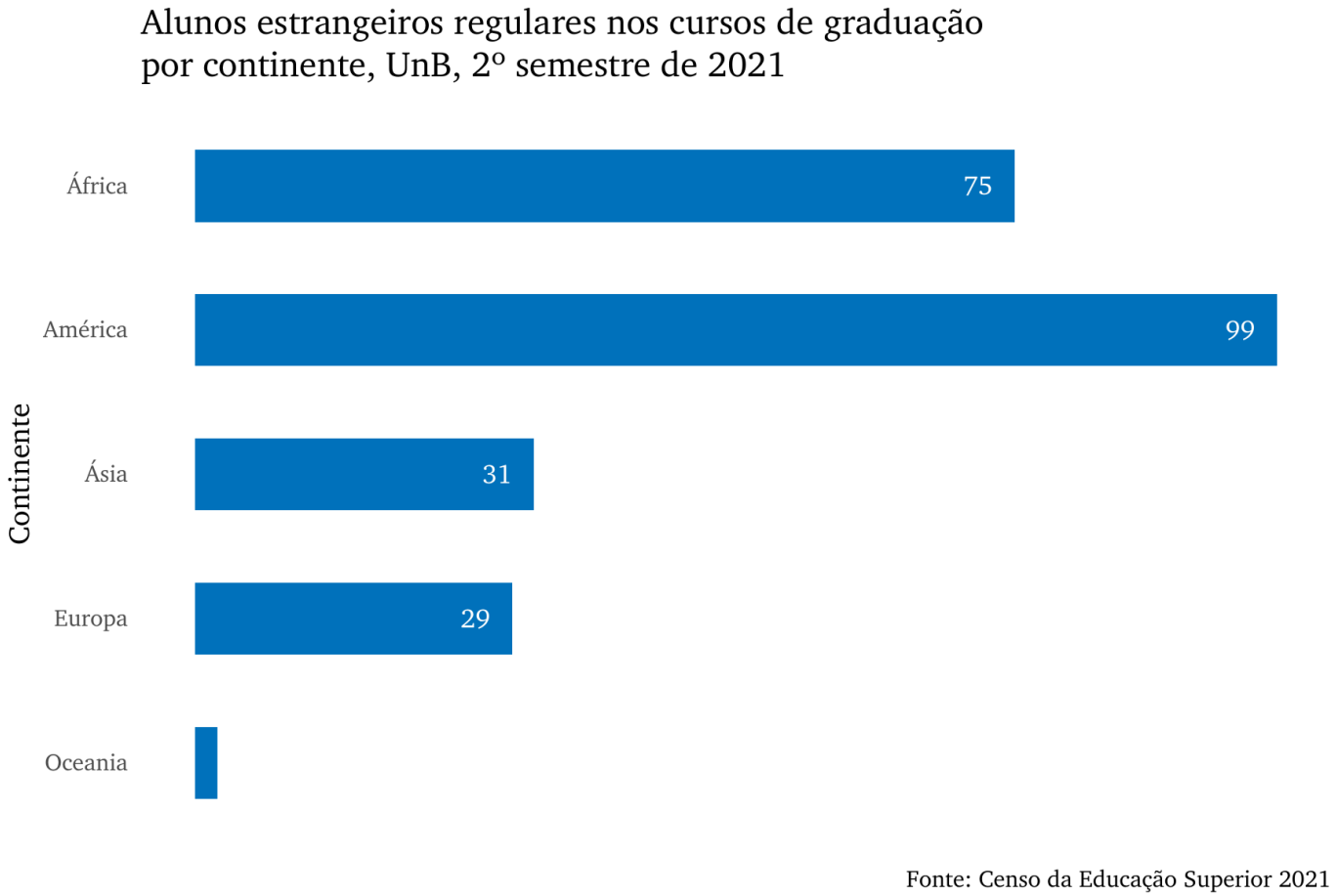

Figura 3.9: Alunos estrangeiros regulares nos cursos de graduação por continente, UnB, 2º semestre de 2021

Download graf9.png

3.25 Gráfico dos alunos estrangeiros regulares nos cursos de graduação por país (10 maiores), UnB, 2º semestre de 2021

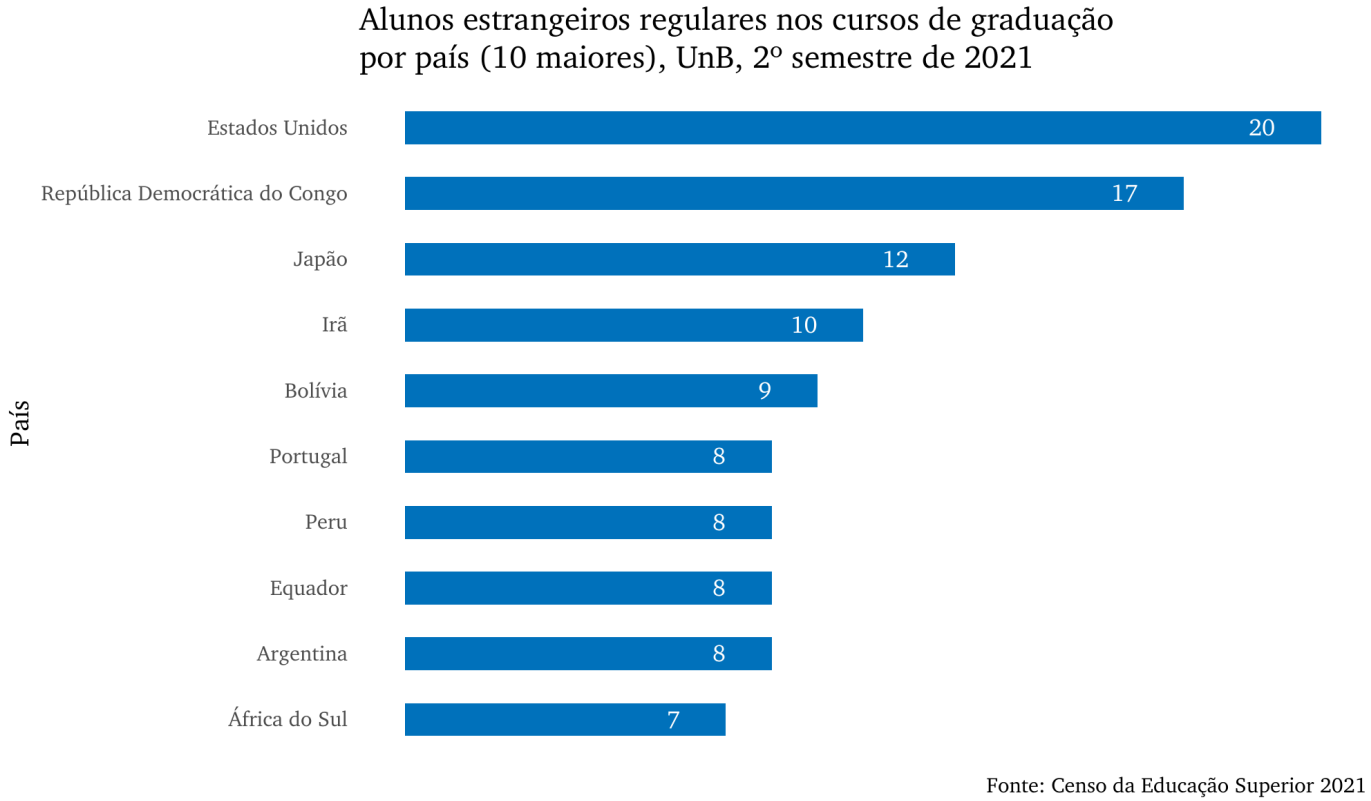

Figura 3.10: Alunos estrangeiros regulares nos cursos de graduação por país (10 maiores), UnB, 2º semestre de 2021

Download graf10.png

3.26 Alunos regulares Portadores de Necessidades Especiais registrados nos cursos da UnB, 2021 (2º semestre)

Tabela 3.16: Alunos regulares Portadores de Necessidades Especiais registrados nos cursos da UnB, 2021 (2º semestre)

UNIDADE ACADÊMICA / CURSO / HABILITAÇÃO	AUDITIVA	VISUAL	FÍSICA	ALTAS HABILIDADES	DISLEXIA E TDAH	OUTRAS	TOTAL
Centro de Excelência em Turismo - CET	0	1	1	0	0	0	2
Turismo (B - Integral)	0	1	1	0	0	0	2
Faculdade de Comunicação - FAC	0	1	0	1	0	2	4
Comunicação Social-Audiovisual (B - Integral)	0	0	0	1	0	1	2
Comunicação Social-Jornalismo (B - Integral)	0	1	0	0	0	1	2
Comunicação Social-Public. Propaganda (B - Integral)	0	0	0	0	0	0	0
Faculdade de Economia, Administração e Contabilidade - FACE	2	3	2	1	0	5	13
Administração (B - Integral)	0	2	0	1	0	0	3
Ciências Contábeis (B - Integral)	1	1	0	0	0	3	5
Ciências Econômicas (B - Integral)	0	0	1	0	0	2	3
Gestão de Políticas Públicas (B - Noturno)	1	0	1	0	0	0	2
Faculdade de Arquitetura e Urbanismo - FAU	0	0	1	1	0	1	3
Arquitetura e Urbanismo (B - Noturno)	0	0	1	1	0	1	3
Faculdade de Agronomia e Medicina Veterinária - FAV	0	0	5	0	0	2	7
Agronomia (B - Integral)	0	0	2	0	0	2	4
Gestão do Agronegócio (B - Noturno)	0	0	1	0	0	0	1
Medicina Veterinária (B - Integral)	0	0	2	0	0	0	2
Faculdade UnB Ceilândia - FCE	1	0	8	0	0	2	11
Enfermagem FCE (B - Integral)	0	0	1	0	0	0	1
Farmácia (B - Integral)	0	0	2	0	0	0	2

Fonte: Censo da Educação Superior 2021

Outros: deficiência múltipla, autismo, síndrome de Asperger, síndrome de Rett e transtorno desintegrativo da infância

UNIDADE ACADÊMICA / CURSO / HABILITAÇÃO	AUDITIVA	VISUAL	FÍSICA	ALTAS HABILIDADES	DISLEXIA E TDAH	OUTRAS	TOTAL
Fisioterapia (B - Integral)	0	0	1	0	0	0	1
Fonoaudiologia (B - Integral)	0	0	1	0	0	2	3
Saúde Coletiva (B - Integral)	1	0	1	0	0	0	2
Terapia Ocupacional (B - Integral)	0	0	2	0	0	0	2
Faculdade de Ciência da Informação - FCI	1	0	1	0	0	3	5
Arquivologia (B - Noturno)	1	0	1	0	0	1	3
Museologia (B - Integral)	0	0	0	0	0	2	2
Faculdade de Direito - FD	3	3	6	0	0	1	13
Direito (B - Integral)	2	0	5	0	0	1	8
Direito (B - Noturno)	1	3	1	0	0	0	5
Faculdade de Educação - FE	0	4	3	0	0	1	8
Pedagogia (L - Integral)	0	2	3	0	0	0	5
Pedagogia (L - Noturno)	0	2	0	0	0	1	3
Faculdade de Educação Física - FEF	1	0	2	0	0	1	4
Educação Física (B - Integral)	0	0	2	0	0	0	2
Educação Física (L - Integral)	1	0	0	0	0	1	2
Faculdade UnB Gama - FGA	0	0	1	2	0	7	10
Engenharia (ABI - Integral)	0	0	0	0	0	3	3
Engenharia Aeroespacial (B - Integral)	0	0	0	2	0	2	4
Engenharia de Energia (B - Integral)	0	0	0	0	0	1	1
Engenharia de Software (B - Integral)	0	0	1	0	0	1	2
Faculdade de Medicina - FM	3	5	9	0	0	5	22
Medicina (B - Integral)	3	5	9	0	0	5	22
Faculdade de Ciências da Saúde - FS	0	1	2	0	0	1	4
Enfermagem (B - Integral)	0	0	1	0	0	1	2
Nutrição (B - Integral)	0	0	1	0	0	0	1
Odontologia (B - Integral)	0	1	0	0	0	0	1

Fonte: Censo da Educação Superior 2021

Outros: deficiência múltipla, autismo, síndrome de Asperger, síndrome de Rett e transtorno desintegrativo da infância

UNIDADE ACADÊMICA / CURSO / HABILITAÇÃO	AUDITIVA	VISUAL	FÍSICA	ALTAS HABILIDADES	DISLEXIA E TDAH	OUTRAS	TOTAL
Faculdade de Tecnologia - FT	1	3	6	1	0	4	15
Engenharia de Redes de Comunicação (B - Integral)	0	0	1	0	0	2	3
Engenharia Elétrica (B - Integral)	0	1	0	0	0	0	1
Engenharia Florestal (B - Integral)	1	1	1	0	0	0	3
Engenharia Mecânica (B - Integral)	0	0	1	0	0	1	2
Engenharia Mecatrônica (B - Integral)	0	1	3	1	0	1	6
Faculdade UnB Planaltina - FUP	2	2	1	0	2	0	7
Ciências Naturais (L - Integral)	0	0	0	0	1	0	1
Ciências Naturais (L - Noturno)	0	1	0	0	0	0	1
Educação do Campo (L - Integral)	2	0	0	0	0	0	2
Gestão Ambiental (B - Noturno)	0	1	0	0	0	0	1
Gestão do Agronegócio (B - Integral)	0	0	1	0	1	0	2
Instituto de Ciências Biológicas - IB	1	0	1	0	0	5	7
Biotecnologia (B - Integral)	0	0	0	0	0	3	3
Ciências Biológicas (B - Integral)	1	0	0	0	0	1	2
Ciências Biológicas (L - Noturno)	0	0	1	0	0	1	2
Instituto de Ciências Sociais - ICS	0	0	1	0	1	1	3
Ciências Sociais-C. Sociais (B - Integral)	0	0	1	0	1	0	2
Ciências Sociais-Sociologia (B - Integral)	0	0	0	0	0	1	1
Instituto de Artes - IdA	0	2	4	1	0	3	10
Artes Cênicas (L – Noturno)	0	0	1	0	0	0	1
Artes Plásticas (B - Integral)	0	0	0	1	0	1	2

Fonte: Censo da Educação Superior 2021

Outros: deficiência múltipla, autismo, síndrome de Asperger, síndrome de Rett e transtorno desintegrativo da infância

UNIDADE ACADÊMICA / CURSO / HABILITAÇÃO	AUDITIVA	VISUAL	FÍSICA	ALTAS HABILIDADES	DISLEXIA E TDAH	OUTRAS	TOTAL
Desenho Industrial-Prog. Visual (B - Integral)	0	0	1	0	0	0	1
Música (L - Integral)	0	1	0	0	0	1	2
Música (L - Noturno)	0	1	1	0	0	0	2
Teoria Crítica e História da Arte (B - Noturno)	0	0	1	0	0	1	2
Instituto de Ciências Exatas - IE	0	1	6	3	0	10	20
Ciência da Computação (B - Integral)	0	0	1	0	0	3	4
Computação (L - Noturno)	0	0	1	1	0	2	4
Engenharia de Computação (B - Integral)	0	1	1	0	0	3	5
Estatística (B - Integral)	0	0	1	1	0	2	4
Matemática (B - Integral)	0	0	1	0	0	0	1
Matemática (L - Integral)	0	0	0	1	0	0	1
Matemática (L - Noturno)	0	0	1	0	0	0	1
Instituto de Física - IF	0	0	0	0	0	3	3
Física (B - Integral)	0	0	0	0	0	2	2
Física (L - Noturno)	0	0	0	0	0	1	1
Instituto de Geociências - IG	0	1	0	0	0	1	2
Ciências Ambientais (B - Noturno)	0	0	0	0	0	1	1
Geofísica (B - Integral)	0	1	0	0	0	0	1
Instituto de Ciências Humanas - IH	0	0	2	0	1	5	8
Filosofia (L - Integral)	0	0	1	0	0	0	1
Filosofia (L - Noturno)	0	0	1	0	0	0	1
História (L - Noturno)	0	0	0	0	0	4	4
Serviço Social (B - Integral)	0	0	0	0	1	1	2
Instituto de Letras - IL	22	8	11	2	0	3	46
Letras-Espanhol (L - Noturno)	0	1	0	0	0	0	1
Letras-Francês (B - Integral)	0	0	1	0	0	0	1
Letras-Inglês (L - Integral)	0	1	0	0	0	0	1

Fonte: Censo da Educação Superior 2021

Outros: deficiência múltipla, autismo, síndrome de Asperger, síndrome de Rett e transtorno desintegrativo da infância

UNIDADE ACADÊMICA / CURSO / HABILITAÇÃO	AUDITIVA	VISUAL	FÍSICA	ALTAS HABILIDADES	DISLEXIA E TDAH	OUTRAS	TOTAL
Letras-Japonês (L - Noturno)	0	2	0	0	0	0	2
Letras-Língua Estrang. Aplic. (B - Integral)	0	1	1	2	0	1	5
Letras-Português (B - Integral)	0	0	2	0	0	0	2
Letras-Português (L - Noturno)	0	0	0	0	0	1	1
Letras-Português do Brasil como Segunda Língua (L - Integral)	1	1	0	0	0	0	2
Letras-Tradução Espanhol (B - Noturno)	0	0	1	0	0	0	1
Letras-Tradução Francês (B - Integral)	0	0	2	0	0	0	2
Letras-Tradução Inglês (B - Integral)	1	0	1	0	0	1	3
Letras - Língua de Sinais Brasileira/Português Como Segunda Língua (L - Integral)	20	2	3	0	0	0	25
Instituto de Psicologia - IP	3	1	3	2	1	1	11
Psicologia-Psicólogo (B - Integral)	3	1	1	1	1	1	8
Psicologia (B - Integral)	0	0	1	1	0	0	2
Psicologia (L - Integral)	0	0	1	0	0	0	1
Instituto de Ciência Política - IPOL	0	2	1	1	0	0	4
Ciência Política (B - Integral)	0	2	1	1	0	0	4
Instituto de Química - IQ	0	0	1	0	0	1	2
Engenharia Química (B - Integral)	0	0	0	0	0	1	1
Química Tecnológica (B - Integral)	0	0	1	0	0	0	1
Instituto de Relações Internacionais - IREL	0	1	0	0	0	1	2
Relações Internacionais (B - Integral)	0	1	0	0	0	1	2
Total	**80**	**78**	**156**	**30**	**10**	**138**	**492**

Fonte: Censo da Educação Superior 2021

Outros: deficiência múltipla, autismo, síndrome de Asperger, síndrome de Rett e transtorno desintegrativo da infância

3.27 Bolsas acadêmicas de pesquisa concedidas a alunos de graduação, por unidade acadêmica, curso e habilitação, 2021

Tabela 3.17: Bolsas acadêmicas de pesquisa concedidas a alunos de graduação, por unidade acadêmica, curso e habilitação, 2021

UNIDADE ACADÊMICA / CURSO / HABILITAÇÃO	REM 1º SEM	NÃO REM 1º SEM	REM 2º SEM	NÃO REM 2º SEM
Centro de Excelência em Turismo - CET	2	1	4	1
Turismo (B - Integral)	2	1	4	1
Faculdade de Comunicação - FAC	23	36	34	23
Comunicação Organizacional (B - Noturno)	8	14	12	13
Comunicação Social-Audiovisual (B - Integral)	6	6	8	3
Comunicação Social-Jornalismo (B - Integral)	5	9	9	2
Comunicação Social-Public. Propaganda (B - Integral)	4	7	5	5
Faculdade de Economia, Administração e Contabilidade - FACE	50	38	45	24
Administração (B - Integral)	17	4	21	13
Ciências Contábeis (B - Integral)	11	7	7	3
Ciências Contábeis (B - Noturno)	0	12	4	7
Ciências Econômicas (B - Integral)	18	10	5	1
Gestão de Políticas Públicas (B - Noturno)	4	5	8	0
Faculdade de Arquitetura e Urbanismo - FAU	39	49	47	35
Arquitetura e Urbanismo (B - Integral)	23	33	32	18
Arquitetura e Urbanismo (B - Noturno)	16	16	15	17
Faculdade de Agronomia e Medicina Veterinária - FAV	97	39	73	18
Agronomia (B - Integral)	65	17	51	6
Gestão do Agronegócio (B - Noturno)	2	2	1	0
Medicina Veterinária (B - Integral)	30	20	21	12
Faculdade UnB Ceilândia - FCE	134	112	160	72
Enfermagem FCE (B - Integral)	25	22	40	13
Farmácia (B - Integral)	35	26	48	22
Fisioterapia (B - Integral)	40	34	34	15
Fonoaudiologia (B - Integral)	17	20	13	8
Saúde Coletiva (B - Integral)	8	5	7	5
Terapia Ocupacional (B - Integral)	9	5	18	9
Faculdade de Ciência da Informação - FCI	22	22	17	19
Arquivologia (B - Noturno)	5	4	2	6

Fonte: Censo da Educação Superior 2021

UNIDADE ACADÊMICA / CURSO / HABILITAÇÃO	REM 1º SEM	NÃO REM 1º SEM	REM 2º SEM	NÃO REM 2º SEM
Biblioteconomia (B - Integral)	11	12	14	10
Museologia (B - Integral)	6	6	1	3
Faculdade de Direito - FD	54	49	44	35
Direito (B - Integral)	36	33	23	16
Direito (B - Noturno)	18	16	21	19
Faculdade de Educação - FE	30	22	32	10
Pedagogia (L - A Distância)	0	0	0	1
Pedagogia (L - Integral)	25	15	22	7
Pedagogia (L - Noturno)	5	7	10	2
Faculdade de Educação Física - FEF	14	10	13	8
Educação Física (B - Integral)	3	8	6	1
Educação Física (L - A Distância)	0	0	0	0
Educação Física (L - Integral)	11	2	7	7
Faculdade UnB Gama - FGA	60	62	72	34
Engenharia (ABI - Integral)	1	1	0	0
Engenharia Aeroespacial (B - Integral)	21	25	28	12
Engenharia Automotiva (B - Integral)	2	1	5	3
Engenharia de Energia (B - Integral)	3	3	5	2
Engenharia de Software (B - Integral)	17	16	19	10
Engenharia Eletrônica (B - Integral)	16	16	15	7
Faculdade de Medicina - FM	35	49	52	42
Medicina (B - Integral)	35	49	52	42
Faculdade de Ciências da Saúde - FS	120	75	141	49
Ciências Farmacêuticas (B - Integral)	32	18	30	13
Ciências Farmacêuticas (B - Noturno)	9	6	11	2
Enfermagem (B - Integral)	32	25	41	13
Gestão de Saúde Coletiva (B - Noturno)	8	8	14	6
Nutrição (B - Integral)	11	4	10	3
Odontologia (B - Integral)	28	14	35	12
Faculdade de Tecnologia - FT	117	61	112	51
Engenharia Ambiental (B - Integral)	19	5	15	4
Engenharia Civil (B - Integral)	23	9	21	11

Fonte: Censo da Educação Superior 2021

UNIDADE ACADÊMICA / CURSO / HABILITAÇÃO	REM 1º SEM	NÃO REM 1º SEM	REM 2º SEM	NÃO REM 2º SEM
Engenharia de Produção (B - Noturno)	5	4	6	3
Engenharia de Redes de Comunicação (B - Integral)	6	5	2	2
Engenharia Elétrica (B - Integral)	13	9	17	9
Engenharia Florestal (B - Integral)	15	17	22	4
Engenharia Mecânica (B - Integral)	23	5	16	12
Engenharia Mecatrônica (B - Integral)	13	7	13	6
Faculdade UnB Planaltina - FUP	54	33	29	12
Ciências Naturais (L - Integral)	15	4	8	2
Ciências Naturais (L - Noturno)	5	6	7	3
Educação do Campo (L - Integral)	19	16	7	6
Gestão Ambiental (B - Noturno)	9	5	3	0
Gestão do Agronegócio (B - Integral)	6	2	4	1
Instituto de Ciências Biológicas - IB	128	65	81	18
Biotecnologia (B - Integral)	28	15	16	8
Ciências Biológicas (B - Integral)	45	13	35	3
Ciências Biológicas (L - Noturno)	55	37	30	7
Instituto de Ciências Sociais - ICS	68	38	45	12
Ciências Sociais-Antropologia (B - Integral)	10	7	6	0
Ciências Sociais-C. Sociais (B - Integral)	15	6	9	4
Ciências Sociais-Sociologia (B - Integral)	18	9	8	2
Ciências Sociais (L - Integral)	25	16	22	6
Instituto de Artes - IdA	49	36	60	23
Artes Cênicas (B - Integral)	6	0	5	0
Artes Cênicas (L - Integral)	3	7	9	3
Artes Cênicas (L – Noturno)	1	2	3	0
Artes Plásticas (B - Integral)	3	3	4	2
Artes Plásticas (L - Integral)	4	8	9	5
Artes Plásticas (L - Noturno)	5	7	4	2
Artes Visuais (L - A Distância)	1	0	0	0
Desenho Industrial-Prog. Visual (B - Integral)	7	1	3	0
Desenho Industrial-Proj. Produto (B - Integral)	0	2	1	0
Design (ABI - Integral)	0	0	0	0

Fonte: Censo da Educação Superior 2021

UNIDADE ACADÊMICA / CURSO / HABILITAÇÃO	REM 1º SEM	NÃO REM 1º SEM	REM 2º SEM	NÃO REM 2º SEM
Música-Canto (B - Integral)	2	0	1	0
Música-Composição (B - Integral)	1	0	1	0
Música-Regência (B - Integral)	0	0	0	0
Música (B - Integral)	2	0	1	0
Música (L - A Distância)	0	0	0	0
Música (L - Integral)	6	0	8	1
Música (L - Noturno)	3	0	2	1
Teatro (L - A Distância)	0	0	0	0
Teoria Crítica e História da Arte (B - Noturno)	5	6	9	9
Instituto de Ciências Exatas - IE	50	60	48	34
Ciência da Computação (B - Integral)	8	12	13	7
Computação (L - Noturno)	3	14	3	4
Engenharia de Computação (B - Integral)	9	8	5	6
Estatística (B - Integral)	2	4	12	8
Matemática (ABI - Integral)	3	0	0	0
Matemática (B - Integral)	9	1	5	3
Matemática (L - Integral)	11	13	3	4
Matemática (L - Noturno)	5	8	7	2
Instituto de Física - IF	40	26	25	13
Física (B - Integral)	27	11	18	8
Física (L - Noturno)	13	15	7	5
Instituto de Geociências - IG	47	20	30	15
Ciências Ambientais (B - Noturno)	11	2	9	4
Geofísica (B - Integral)	9	8	4	6
Geologia (B - Integral)	27	10	17	5
Instituto de Ciências Humanas - IH	89	85	100	50
Filosofia (B - Integral)	6	4	1	1
Filosofia (L - Integral)	10	10	11	4
Filosofia (L - Noturno)	7	8	7	2
Geografia (B - Integral)	1	1	1	3
Geografia (L - A Distância)	0	1	1	0
Geografia (L - Integral)	12	14	15	10

Fonte: Censo da Educação Superior 2021

UNIDADE ACADÊMICA / CURSO / HABILITAÇÃO	REM 1º SEM	NÃO REM 1º SEM	REM 2º SEM	NÃO REM 2º SEM
História (ABI - Integral)	0	0	0	0
História (B - Integral)	2	0	1	0
História (L - Integral)	15	12	20	11
História (L - Noturno)	7	13	10	7
Serviço Social (B - Integral)	21	21	19	7
Serviço Social (B - Noturno)	8	1	14	5
Instituto de Letras - IL	47	92	68	53
Letras-Espanhol (L - Noturno)	5	11	3	5
Letras-Francês (B - Integral)	0	1	2	3
Letras-Francês (L - Integral)	4	6	1	1
Letras-Inglês (B - Integral)	0	0	2	0
Letras-Inglês (L - Integral)	4	18	5	5
Letras-Japonês (L - Noturno)	2	1	2	3
Letras-Língua Estrang. Aplic. (B - Integral)	1	5	10	7
Letras-Português (B - Integral)	3	2	5	1
Letras-Português (L - Integral)	10	14	14	5
Letras-Português (L - Noturno)	9	16	9	4
Letras-Português do Brasil como Segunda Língua (L - Integral)	4	3	2	1
Letras-Tradução Espanhol (B - Noturno)	0	6	2	8
Letras-Tradução Francês (B - Integral)	2	3	3	3
Letras-Tradução Inglês (B - Integral)	3	4	6	4
Letras - Língua de Sinais Brasileira/Português Como Segunda Língua (L - Integral)	0	2	2	3
Letras (L - A Distância)	0	0	0	0
Letras Português (ABI - Integral)	0	0	0	0
Instituto de Psicologia - IP	45	34	43	11
Psicologia-Psicólogo (B - Integral)	40	32	43	11
Psicologia (ABI - Integral)	0	0	0	0
Psicologia (B - Integral)	0	0	0	0
Psicologia (L - Integral)	5	2	0	0
Instituto de Ciência Política - IPOL	18	6	15	12
Ciência Política (B - Integral)	18	6	15	12
Instituto de Química - IQ	51	21	53	19

Fonte: Censo da Educação Superior 2021

UNIDADE ACADÊMICA / CURSO / HABILITAÇÃO	REM 1º SEM	NÃO REM 1º SEM	REM 2º SEM	NÃO REM 2º SEM
Engenharia Química (B - Integral)	23	5	16	6
Química (B - Integral)	13	7	12	8
Química (L - Noturno)	6	3	14	2
Química Tecnológica (B - Integral)	9	6	11	3
Instituto de Relações Internacionais - IREL	27	14	18	11
Relações Internacionais (B - Integral)	27	14	18	11
Total Geral	**1.510**	**1.155**	**1.461**	**704**

Fonte: Censo da Educação Superior 2021

3.28 Bolsas acadêmicas de extensão concedidas a alunos de graduação, por unidade acadêmica, curso e habilitação, 2021

Tabela 3.18: Bolsas acadêmicas de extensão concedidas a alunos de graduação, por unidade acadêmica, curso e habilitação, 2021

UNIDADE ACADÊMICA / CURSO / HABILITAÇÃO	REM 1º SEM	NÃO REM 1º SEM	REM 2º SEM	NÃO REM 2º SEM
Centro de Excelência em Turismo - CET	16	62	15	52
Turismo (B - Integral)	16	62	15	52
Faculdade de Comunicação - FAC	36	316	35	289
Comunicação Organizacional (B - Noturno)	9	177	9	155
Comunicação Social-Audiovisual (B - Integral)	9	34	9	31
Comunicação Social-Jornalismo (B - Integral)	12	52	12	52
Comunicação Social-Public. Propaganda (B - Integral)	6	53	5	51
Faculdade de Economia, Administração e Contabilidade - FACE	25	344	23	335
Administração (B - Integral)	2	132	1	127
Ciências Contábeis (B - Integral)	5	91	5	91
Ciências Contábeis (B - Noturno)	5	34	5	33
Ciências Econômicas (B - Integral)	6	55	5	56
Gestão de Políticas Públicas (B - Noturno)	7	32	7	28
Faculdade de Arquitetura e Urbanismo - FAU	15	92	12	86
Arquitetura e Urbanismo (B - Integral)	10	65	8	61
Arquitetura e Urbanismo (B - Noturno)	5	27	4	25
Faculdade de Agronomia e Medicina Veterinária - FAV	38	148	35	131
Agronomia (B - Integral)	10	36	9	30
Gestão do Agronegócio (B - Noturno)	2	5	2	5
Medicina Veterinária (B - Integral)	26	107	24	96
Faculdade UnB Ceilândia - FCE	112	759	91	685
Enfermagem FCE (B - Integral)	22	167	16	151
Farmácia (B - Integral)	31	172	26	164
Fisioterapia (B - Integral)	23	149	17	131
Fonoaudiologia (B - Integral)	16	123	12	109
Saúde Coletiva (B - Integral)	7	55	7	46
Terapia Ocupacional (B - Integral)	13	93	13	84
Faculdade de Ciência da Informação - FCI	13	97	12	89
Arquivologia (B - Noturno)	2	31	2	28

Fonte: Censo da Educação Superior 2021

UNIDADE ACADÊMICA / CURSO / HABILITAÇÃO	REM 1º SEM	NÃO REM 1º SEM	REM 2º SEM	NÃO REM 2º SEM
Biblioteconomia (B - Integral)	4	29	3	26
Museologia (B - Integral)	7	37	7	35
Faculdade de Direito - FD	24	223	19	205
Direito (B - Integral)	13	115	9	103
Direito (B - Noturno)	11	108	10	102
Faculdade de Educação - FE	24	176	21	154
Pedagogia (L - A Distância)	1	2	1	2
Pedagogia (L - Integral)	20	111	17	98
Pedagogia (L - Noturno)	3	63	3	54
Faculdade de Educação Física - FEF	13	46	10	42
Educação Física (B - Integral)	6	15	5	13
Educação Física (L - A Distância)	0	0	0	0
Educação Física (L - Integral)	7	31	5	29
Faculdade UnB Gama - FGA	28	280	18	250
Engenharia (ABI - Integral)	5	29	0	3
Engenharia Aeroespacial (B - Integral)	8	77	6	76
Engenharia Automotiva (B - Integral)	1	24	1	24
Engenharia de Energia (B - Integral)	2	42	2	39
Engenharia de Software (B - Integral)	8	64	6	63
Engenharia Eletrônica (B - Integral)	4	44	3	45
Faculdade de Medicina - FM	3	201	3	200
Medicina (B - Integral)	3	201	3	200
Faculdade de Ciências da Saúde - FS	52	473	48	440
Ciências Farmacêuticas (B - Integral)	6	66	6	64
Ciências Farmacêuticas (B - Noturno)	4	30	3	32
Enfermagem (B - Integral)	26	166	27	159
Gestão de Saúde Coletiva (B - Noturno)	3	29	3	28
Nutrição (B - Integral)	8	70	6	61
Odontologia (B - Integral)	5	112	3	96
Faculdade de Tecnologia - FT	34	417	25	396
Engenharia Ambiental (B - Integral)	4	69	4	67
Engenharia Civil (B - Integral)	8	36	4	34

Fonte: Censo da Educação Superior 2021

UNIDADE ACADÊMICA / CURSO / HABILITAÇÃO	REM 1º SEM	NÃO REM 1º SEM	REM 2º SEM	NÃO REM 2º SEM
Engenharia de Produção (B - Noturno)	2	58	0	57
Engenharia de Redes de Comunicação (B - Integral)	0	34	0	33
Engenharia Elétrica (B - Integral)	1	51	2	49
Engenharia Florestal (B - Integral)	4	64	3	62
Engenharia Mecânica (B - Integral)	2	48	4	39
Engenharia Mecatrônica (B - Integral)	13	57	8	55
Faculdade UnB Planaltina - FUP	68	127	64	118
Ciências Naturais (L - Integral)	9	33	7	31
Ciências Naturais (L - Noturno)	6	27	5	24
Educação do Campo (L - Integral)	38	37	38	36
Gestão Ambiental (B - Noturno)	9	24	8	22
Gestão do Agronegócio (B - Integral)	6	6	6	5
Instituto de Ciências Biológicas - IB	27	198	20	170
Biotecnologia (B - Integral)	7	72	6	61
Ciências Biológicas (B - Integral)	9	58	4	47
Ciências Biológicas (L - Noturno)	11	68	10	62
Instituto de Ciências Sociais - ICS	19	144	17	124
Ciências Sociais-Antropologia (B - Integral)	2	19	2	18
Ciências Sociais-C. Sociais (B - Integral)	4	29	4	27
Ciências Sociais-Sociologia (B - Integral)	4	31	4	27
Ciências Sociais (L - Integral)	9	65	7	52
Instituto de Artes - IdA	30	349	28	336
Artes Cênicas (B - Integral)	1	24	1	22
Artes Cênicas (L - Integral)	5	35	5	31
Artes Cênicas (L – Noturno)	2	13	2	13
Artes Plásticas (B - Integral)	1	16	1	15
Artes Plásticas (L - Integral)	3	64	3	64
Artes Plásticas (L - Noturno)	2	27	2	27
Artes Visuais (L - A Distância)	0	0	0	0
Desenho Industrial-Prog. Visual (B - Integral)	8	48	7	47
Desenho Industrial-Proj. Produto (B - Integral)	2	1	1	1
Design (ABI - Integral)	0	0	0	0

Fonte: Censo da Educação Superior 2021

UNIDADE ACADÊMICA / CURSO / HABILITAÇÃO	REM 1º SEM	NÃO REM 1º SEM	REM 2º SEM	NÃO REM 2º SEM
Música-Canto (B - Integral)	0	7	0	6
Música-Composição (B - Integral)	0	4	0	4
Música-Regência (B - Integral)	0	0	0	0
Música (B - Integral)	0	7	0	6
Música (L - A Distância)	0	42	0	42
Música (L - Integral)	0	29	0	28
Música (L - Noturno)	0	14	0	13
Teatro (L - A Distância)	0	3	0	3
Teoria Crítica e História da Arte (B - Noturno)	6	15	6	14
Instituto de Ciências Exatas - IE	55	289	39	264
Ciência da Computação (B - Integral)	12	58	7	58
Computação (L - Noturno)	8	22	8	22
Engenharia de Computação (B - Integral)	8	48	2	47
Estatística (B - Integral)	6	76	7	73
Matemática (ABI - Integral)	2	4	0	0
Matemática (B - Integral)	0	11	0	9
Matemática (L - Integral)	8	46	5	38
Matemática (L - Noturno)	11	24	10	17
Instituto de Física - IF	7	42	8	40
Física (B - Integral)	3	23	3	21
Física (L - Noturno)	4	19	5	19
Instituto de Geociências - IG	9	116	7	112
Ciências Ambientais (B - Noturno)	7	46	6	45
Geofísica (B - Integral)	2	33	1	33
Geologia (B - Integral)	0	37	0	34
Instituto de Ciências Humanas - IH	41	259	36	236
Filosofia (B - Integral)	0	4	0	3
Filosofia (L - Integral)	4	18	3	18
Filosofia (L - Noturno)	1	14	2	14
Geografia (B - Integral)	2	11	1	9
Geografia (L - A Distância)	0	9	0	6
Geografia (L - Integral)	7	34	5	32

Fonte: Censo da Educação Superior 2021

UNIDADE ACADÊMICA / CURSO / HABILITAÇÃO	REM 1º SEM	NÃO REM 1º SEM	REM 2º SEM	NÃO REM 2º SEM
História (ABI - Integral)	0	0	0	0
História (B - Integral)	0	2	0	2
História (L - Integral)	14	41	13	39
História (L - Noturno)	7	22	7	21
Serviço Social (B - Integral)	4	60	4	51
Serviço Social (B - Noturno)	2	44	1	41
Instituto de Letras - IL	72	361	62	331
Letras-Espanhol (L - Noturno)	2	41	2	38
Letras-Francês (B - Integral)	3	2	2	3
Letras-Francês (L - Integral)	4	15	3	13
Letras-Inglês (B - Integral)	0	3	0	3
Letras-Inglês (L - Integral)	4	13	4	12
Letras-Japonês (L - Noturno)	2	39	4	38
Letras-Língua Estrang. Aplic. (B - Integral)	2	63	1	61
Letras-Português (B - Integral)	3	12	3	12
Letras-Português (L - Integral)	10	48	8	43
Letras-Português (L - Noturno)	12	48	11	42
Letras-Português do Brasil como Segunda Língua (L - Integral)	13	11	9	8
Letras-Tradução Espanhol (B - Noturno)	0	17	0	15
Letras-Tradução Francês (B - Integral)	1	9	1	7
Letras-Tradução Inglês (B - Integral)	3	19	3	18
Letras - Língua de Sinais Brasileira/Português Como Segunda Língua (L - Integral)	13	21	11	18
Letras (L - A Distância)	0	0	0	0
Letras Português (ABI - Integral)	0	0	0	0
Instituto de Psicologia - IP	17	108	14	104
Psicologia-Psicólogo (B - Integral)	16	92	13	89
Psicologia (ABI - Integral)	0	0	0	0
Psicologia (B - Integral)	0	4	0	3
Psicologia (L - Integral)	1	12	1	12
Instituto de Ciência Política - IPOL	5	88	2	83
Ciência Política (B - Integral)	5	88	2	83
Instituto de Química - IQ	20	107	18	104

Fonte: Censo da Educação Superior 2021

UNIDADE ACADÊMICA / CURSO / HABILITAÇÃO	REM 1º SEM	NÃO REM 1º SEM	REM 2º SEM	NÃO REM 2º SEM
Engenharia Química (B - Integral)	5	39	6	38
Química (B - Integral)	5	37	3	37
Química (L - Noturno)	8	21	7	20
Química Tecnológica (B - Integral)	2	10	2	9
Instituto de Relações Internacionais - IREL	10	94	6	89
Relações Internacionais (B - Integral)	10	94	6	89
Total Geral	**813**	**5.916**	**688**	**5.465**

Fonte: Censo da Educação Superior 2021

3.29 Bolsas acadêmicas de monitoria concedidas a alunos de graduação, por unidade acadêmica, curso e habilitação, 2021

Tabela 3.19: Bolsas acadêmicas de monitoria concedidas a alunos de graduação, por unidade acadêmica, curso e habilitação, 2021

UNIDADE ACADÊMICA / CURSO / HABILITAÇÃO	REM 1º SEM	NÃO REM 1º SEM	REM 2º SEM	NÃO REM 2º SEM
Centro de Excelência em Turismo - CET	2	76	1	66
Turismo (B - Integral)	2	76	1	66
Faculdade de Comunicação - FAC	3	349	4	320
Comunicação Organizacional (B - Noturno)	3	183	3	161
Comunicação Social-Audiovisual (B - Integral)	0	43	1	39
Comunicação Social-Jornalismo (B - Integral)	0	64	0	64
Comunicação Social-Public. Propaganda (B - Integral)	0	59	0	56
Faculdade de Economia, Administração e Contabilidade - FACE	14	355	4	354
Administração (B - Integral)	5	129	1	127
Ciências Contábeis (B - Integral)	3	93	1	95
Ciências Contábeis (B - Noturno)	0	39	1	37
Ciências Econômicas (B - Integral)	4	57	0	61
Gestão de Políticas Públicas (B - Noturno)	2	37	1	34
Faculdade de Arquitetura e Urbanismo - FAU	8	99	3	95
Arquitetura e Urbanismo (B - Integral)	5	70	3	66
Arquitetura e Urbanismo (B - Noturno)	3	29	0	29
Faculdade de Agronomia e Medicina Veterinária - FAV	15	171	6	160
Agronomia (B - Integral)	5	41	1	38
Gestão do Agronegócio (B - Noturno)	0	7	0	7
Medicina Veterinária (B - Integral)	10	123	5	115
Faculdade UnB Ceilândia - FCE	38	833	7	769
Enfermagem FCE (B - Integral)	10	179	1	166
Farmácia (B - Integral)	4	199	1	189
Fisioterapia (B - Integral)	15	157	2	146
Fonoaudiologia (B - Integral)	3	136	1	120
Saúde Coletiva (B - Integral)	2	60	0	53
Terapia Ocupacional (B - Integral)	4	102	2	95
Faculdade de Ciência da Informação - FCI	5	105	3	98
Arquivologia (B - Noturno)	2	31	0	30

Fonte: Censo da Educação Superior 2021

UNIDADE ACADÊMICA / CURSO / HABILITAÇÃO	REM 1º SEM	NÃO REM 1º SEM	REM 2º SEM	NÃO REM 2º SEM
Biblioteconomia (B - Integral)	1	32	1	28
Museologia (B - Integral)	2	42	2	40
Faculdade de Direito - FD	13	234	0	224
Direito (B - Integral)	9	119	0	112
Direito (B - Noturno)	4	115	0	112
Faculdade de Educação - FE	5	195	0	175
Pedagogia (L - A Distância)	0	3	0	3
Pedagogia (L - Integral)	3	128	0	115
Pedagogia (L - Noturno)	2	64	0	57
Faculdade de Educação Física - FEF	6	53	3	49
Educação Física (B - Integral)	4	17	1	17
Educação Física (L - A Distância)	0	0	0	0
Educação Física (L - Integral)	2	36	2	32
Faculdade UnB Gama - FGA	6	302	5	263
Engenharia (ABI - Integral)	2	32	0	3
Engenharia Aeroespacial (B - Integral)	2	83	4	78
Engenharia Automotiva (B - Integral)	0	25	0	25
Engenharia de Energia (B - Integral)	0	44	1	40
Engenharia de Software (B - Integral)	1	71	0	69
Engenharia Eletrônica (B - Integral)	1	47	0	48
Faculdade de Medicina - FM	43	161	3	200
Medicina (B - Integral)	43	161	3	200
Faculdade de Ciências da Saúde - FS	52	473	11	477
Ciências Farmacêuticas (B - Integral)	11	61	3	67
Ciências Farmacêuticas (B - Noturno)	3	31	1	34
Enfermagem (B - Integral)	15	177	4	182
Gestão de Saúde Coletiva (B - Noturno)	4	28	0	31
Nutrição (B - Integral)	4	74	0	67
Odontologia (B - Integral)	15	102	3	96
Faculdade de Tecnologia - FT	29	422	5	416
Engenharia Ambiental (B - Integral)	5	68	0	71
Engenharia Civil (B - Integral)	2	42	1	37

Fonte: Censo da Educação Superior 2021

UNIDADE ACADÊMICA / CURSO / HABILITAÇÃO	REM 1º SEM	NÃO REM 1º SEM	REM 2º SEM	NÃO REM 2º SEM
Engenharia de Produção (B - Noturno)	3	57	0	57
Engenharia de Redes de Comunicação (B - Integral)	1	33	0	33
Engenharia Elétrica (B - Integral)	0	52	0	51
Engenharia Florestal (B - Integral)	5	63	4	61
Engenharia Mecânica (B - Integral)	4	46	0	43
Engenharia Mecatrônica (B - Integral)	9	61	0	63
Faculdade UnB Planaltina - FUP	9	186	2	180
Ciências Naturais (L - Integral)	3	39	0	38
Ciências Naturais (L - Noturno)	1	32	0	29
Educação do Campo (L - Integral)	2	73	0	74
Gestão Ambiental (B - Noturno)	3	30	1	29
Gestão do Agronegócio (B - Integral)	0	12	1	10
Instituto de Ciências Biológicas - IB	17	208	2	188
Biotecnologia (B - Integral)	8	71	1	66
Ciências Biológicas (B - Integral)	5	62	0	51
Ciências Biológicas (L - Noturno)	4	75	1	71
Instituto de Ciências Sociais - ICS	7	156	2	139
Ciências Sociais-Antropologia (B - Integral)	2	19	1	19
Ciências Sociais-C. Sociais (B - Integral)	1	32	0	31
Ciências Sociais-Sociologia (B - Integral)	2	33	0	31
Ciências Sociais (L - Integral)	2	72	1	58
Instituto de Artes - IdA	18	361	4	360
Artes Cênicas (B - Integral)	2	23	0	23
Artes Cênicas (L - Integral)	0	40	1	35
Artes Cênicas (L – Noturno)	2	13	0	15
Artes Plásticas (B - Integral)	0	17	0	16
Artes Plásticas (L - Integral)	3	64	0	67
Artes Plásticas (L - Noturno)	1	28	1	28
Artes Visuais (L - A Distância)	0	0	0	0
Desenho Industrial-Prog. Visual (B - Integral)	4	52	2	52
Desenho Industrial-Proj. Produto (B - Integral)	0	3	0	2
Design (ABI - Integral)	0	0	0	0

Fonte: Censo da Educação Superior 2021

UNIDADE ACADÊMICA / CURSO / HABILITAÇÃO	REM 1º SEM	NÃO REM 1º SEM	REM 2º SEM	NÃO REM 2º SEM
Música-Canto (B - Integral)	1	6	0	6
Música-Composição (B - Integral)	0	4	0	4
Música-Regência (B - Integral)	0	0	0	0
Música (B - Integral)	1	6	0	6
Música (L - A Distância)	2	40	0	42
Música (L - Integral)	0	29	0	28
Música (L - Noturno)	1	13	0	13
Teatro (L - A Distância)	0	3	0	3
Teoria Crítica e História da Arte (B - Noturno)	1	20	0	20
Instituto de Ciências Exatas - IE	19	325	2	301
Ciência da Computação (B - Integral)	4	66	0	65
Computação (L - Noturno)	2	28	0	30
Engenharia de Computação (B - Integral)	3	53	0	49
Estatística (B - Integral)	5	77	1	79
Matemática (ABI - Integral)	1	5	0	0
Matemática (B - Integral)	1	10	0	9
Matemática (L - Integral)	2	52	0	43
Matemática (L - Noturno)	1	34	1	26
Instituto de Física - IF	0	49	0	48
Física (B - Integral)	0	26	0	24
Física (L - Noturno)	0	23	0	24
Instituto de Geociências - IG	7	118	3	116
Ciências Ambientais (B - Noturno)	0	53	1	50
Geofísica (B - Integral)	1	34	0	34
Geologia (B - Integral)	6	31	2	32
Instituto de Ciências Humanas - IH	12	288	6	266
Filosofia (B - Integral)	0	4	0	3
Filosofia (L - Integral)	1	21	0	21
Filosofia (L - Noturno)	1	14	0	16
Geografia (B - Integral)	0	13	0	10
Geografia (L - A Distância)	0	9	0	6
Geografia (L - Integral)	1	40	1	36

Fonte: Censo da Educação Superior 2021

UNIDADE ACADÊMICA / CURSO / HABILITAÇÃO	REM 1º SEM	NÃO REM 1º SEM	REM 2º SEM	NÃO REM 2º SEM
História (ABI - Integral)	0	0	0	0
História (B - Integral)	0	2	0	2
História (L - Integral)	3	52	2	50
História (L - Noturno)	0	29	0	28
Serviço Social (B - Integral)	4	60	2	53
Serviço Social (B - Noturno)	2	44	1	41
Instituto de Letras - IL	15	418	4	389
Letras-Espanhol (L - Noturno)	1	42	0	40
Letras-Francês (B - Integral)	0	5	0	5
Letras-Francês (L - Integral)	0	19	0	16
Letras-Inglês (B - Integral)	0	3	0	3
Letras-Inglês (L - Integral)	0	17	0	16
Letras-Japonês (L - Noturno)	0	41	0	42
Letras-Língua Estrang. Aplic. (B - Integral)	3	62	0	62
Letras-Português (B - Integral)	1	14	2	13
Letras-Português (L - Integral)	3	55	0	51
Letras-Português (L - Noturno)	1	59	1	52
Letras-Português do Brasil como Segunda Língua (L - Integral)	1	23	0	17
Letras-Tradução Espanhol (B - Noturno)	2	15	0	15
Letras-Tradução Francês (B - Integral)	0	10	0	8
Letras-Tradução Inglês (B - Integral)	1	21	1	20
Letras - Língua de Sinais Brasileira/Português Como Segunda Língua (L - Integral)	2	32	0	29
Letras (L - A Distância)	0	0	0	0
Letras Português (ABI - Integral)	0	0	0	0
Instituto de Psicologia - IP	7	118	2	116
Psicologia-Psicólogo (B - Integral)	6	102	2	100
Psicologia (ABI - Integral)	0	0	0	0
Psicologia (B - Integral)	0	4	0	3
Psicologia (L - Integral)	1	12	0	13
Instituto de Ciência Política - IPOL	0	93	0	85
Ciência Política (B - Integral)	0	93	0	85
Instituto de Química - IQ	11	116	2	120

Fonte: Censo da Educação Superior 2021

UNIDADE ACADÊMICA / CURSO / HABILITAÇÃO	REM 1º SEM	NÃO REM 1º SEM	REM 2º SEM	NÃO REM 2º SEM
Engenharia Química (B - Integral)	3	41	1	43
Química (B - Integral)	4	38	0	40
Química (L - Noturno)	2	27	1	26
Química Tecnológica (B - Integral)	2	10	0	11
Instituto de Relações Internacionais - IREL	3	101	1	94
Relações Internacionais (B - Integral)	3	101	1	94
Total Geral	**364**	**6.365**	**85**	**6.068**

Fonte: Censo da Educação Superior 2021

3.30 Estágio não obrigatatório sem remuneração dos alunos de graduação, por unidade acadêmica, curso e habilitação, 2021

Tabela 3.20: Estágio não obrigatatório sem remuneração dos alunos de graduação, por unidade acadêmica, curso e habilitação, 2021

UNIDADE ACADÊMICA / CURSO / HABILITAÇÃO	1º SEM	2º SEM
Centro de Excelência em Turismo - CET	32	1
Turismo (B - Integral)	32	1
Faculdade de Comunicação - FAC	275	19
Comunicação Organizacional (B - Noturno)	102	5
Comunicação Social-Audiovisual (B - Integral)	53	0
Comunicação Social-Jornalismo (B - Integral)	66	7
Comunicação Social-Public. Propaganda (B - Integral)	54	7
Faculdade de Economia, Administração e Contabilidade - FACE	736	40
Administração (B - Integral)	277	24
Ciências Contábeis (B - Integral)	167	2
Ciências Contábeis (B - Noturno)	125	4
Ciências Econômicas (B - Integral)	81	4
Gestão de Políticas Públicas (B - Noturno)	86	6
Faculdade de Arquitetura e Urbanismo - FAU	123	3
Arquitetura e Urbanismo (B - Integral)	63	3
Arquitetura e Urbanismo (B - Noturno)	60	0
Faculdade de Agronomia e Medicina Veterinária - FAV	129	13
Agronomia (B - Integral)	84	5
Gestão do Agronegócio (B - Noturno)	13	4
Medicina Veterinária (B - Integral)	32	4
Faculdade UnB Ceilândia - FCE	144	12
Enfermagem FCE (B - Integral)	18	0
Farmácia (B - Integral)	59	4
Fisioterapia (B - Integral)	16	2
Fonoaudiologia (B - Integral)	14	2
Saúde Coletiva (B - Integral)	19	0
Terapia Ocupacional (B - Integral)	18	4
Faculdade de Ciência da Informação - FCI	141	14

Fonte: Censo da Educação Superior 2021

UNIDADE ACADÊMICA / CURSO / HABILITAÇÃO	1º SEM	2º SEM
Arquivologia (B - Noturno)	78	9
Biblioteconomia (B - Integral)	55	3
Museologia (B - Integral)	8	2
Faculdade de Direito - FD	364	9
Direito (B - Integral)	188	6
Direito (B - Noturno)	176	3
Faculdade de Educação - FE	221	17
Pedagogia (L - A Distância)	2	0
Pedagogia (L - Integral)	138	10
Pedagogia (L - Noturno)	81	7
Faculdade de Educação Física - FEF	124	6
Educação Física (B - Integral)	86	3
Educação Física (L - A Distância)	2	0
Educação Física (L - Integral)	36	3
Faculdade UnB Gama - FGA	348	15
Engenharia (ABI - Integral)	15	0
Engenharia Aeroespacial (B - Integral)	40	2
Engenharia Automotiva (B - Integral)	11	1
Engenharia de Energia (B - Integral)	37	4
Engenharia de Software (B - Integral)	186	6
Engenharia Eletrônica (B - Integral)	59	2
Faculdade de Medicina - FM	1	0
Medicina (B - Integral)	1	0
Faculdade de Ciências da Saúde - FS	133	4
Ciências Farmacêuticas (B - Integral)	48	0
Ciências Farmacêuticas (B - Noturno)	42	3
Enfermagem (B - Integral)	25	0
Gestão de Saúde Coletiva (B - Noturno)	13	1
Nutrição (B - Integral)	3	0
Odontologia (B - Integral)	2	0

Fonte: Censo da Educação Superior 2021

UNIDADE ACADÊMICA / CURSO / HABILITAÇÃO	1º SEM	2º SEM
Faculdade de Tecnologia - FT	529	24
Engenharia Ambiental (B - Integral)	65	4
Engenharia Civil (B - Integral)	83	2
Engenharia de Produção (B - Noturno)	145	4
Engenharia de Redes de Comunicação (B - Integral)	51	3
Engenharia Elétrica (B - Integral)	61	6
Engenharia Florestal (B - Integral)	44	3
Engenharia Mecânica (B - Integral)	49	1
Engenharia Mecatrônica (B - Integral)	31	1
Faculdade UnB Planaltina - FUP	13	0
Ciências Naturais (L - Integral)	1	0
Ciências Naturais (L - Noturno)	0	0
Educação do Campo (L - Integral)	0	0
Gestão Ambiental (B - Noturno)	4	0
Gestão do Agronegócio (B - Integral)	8	0
Instituto de Ciências Biológicas - IB	43	2
Biotecnologia (B - Integral)	4	0
Ciências Biológicas (B - Integral)	18	1
Ciências Biológicas (L - Noturno)	21	1
Instituto de Ciências Sociais - ICS	37	2
Ciências Sociais-Antropologia (B - Integral)	6	0
Ciências Sociais-C. Sociais (B - Integral)	14	1
Ciências Sociais-Sociologia (B - Integral)	3	0
Ciências Sociais (L - Integral)	14	1
Instituto de Artes - IdA	64	6
Artes Cênicas (B - Integral)	0	0
Artes Cênicas (L - Integral)	6	0
Artes Cênicas (L – Noturno)	1	2
Artes Plásticas (B - Integral)	2	0
Artes Plásticas (L - Integral)	5	0

Fonte: Censo da Educação Superior 2021

UNIDADE ACADÊMICA / CURSO / HABILITAÇÃO	1º SEM	2º SEM
Artes Plásticas (L - Noturno)	5	0
Artes Visuais (L - A Distância)	0	0
Desenho Industrial-Prog. Visual (B - Integral)	35	2
Desenho Industrial-Proj. Produto (B - Integral)	2	0
Design (ABI - Integral)	1	0
Música-Canto (B - Integral)	0	0
Música-Composição (B - Integral)	0	0
Música-Regência (B - Integral)	0	0
Música (B - Integral)	0	0
Música (L - A Distância)	0	0
Música (L - Integral)	0	1
Música (L - Noturno)	0	1
Teatro (L - A Distância)	0	0
Teoria Crítica e História da Arte (B - Noturno)	7	0
Instituto de Ciências Exatas - IE	257	13
Ciência da Computação (B - Integral)	65	5
Computação (L - Noturno)	38	3
Engenharia de Computação (B - Integral)	53	2
Estatística (B - Integral)	66	2
Matemática (ABI - Integral)	2	0
Matemática (B - Integral)	3	0
Matemática (L - Integral)	13	0
Matemática (L - Noturno)	17	1
Instituto de Física - IF	11	1
Física (B - Integral)	4	1
Física (L - Noturno)	7	0
Instituto de Geociências - IG	50	2
Ciências Ambientais (B - Noturno)	17	2
Geofísica (B - Integral)	6	0
Geologia (B - Integral)	27	0

Fonte: Censo da Educação Superior 2021

UNIDADE ACADÊMICA / CURSO / HABILITAÇÃO	1º SEM	2º SEM
Instituto de Ciências Humanas - IH	113	9
Filosofia (B - Integral)	1	0
Filosofia (L - Integral)	3	0
Filosofia (L - Noturno)	1	0
Geografia (B - Integral)	7	1
Geografia (L - A Distância)	0	0
Geografia (L - Integral)	20	1
História (ABI - Integral)	0	0
História (B - Integral)	1	1
História (L - Integral)	21	2
História (L - Noturno)	21	3
Serviço Social (B - Integral)	23	0
Serviço Social (B - Noturno)	15	1
Instituto de Letras - IL	225	27
Letras-Espanhol (L - Noturno)	17	1
Letras-Francês (B - Integral)	4	1
Letras-Francês (L - Integral)	8	1
Letras-Inglês (B - Integral)	0	1
Letras-Inglês (L - Integral)	17	6
Letras-Japonês (L - Noturno)	7	0
Letras-Língua Estrang. Aplic. (B - Integral)	30	1
Letras-Português (B - Integral)	12	2
Letras-Português (L - Integral)	35	2
Letras-Português (L - Noturno)	50	4
Letras-Português do Brasil como Segunda Língua (L - Integral)	17	5
Letras-Tradução Espanhol (B - Noturno)	9	2
Letras-Tradução Francês (B - Integral)	7	1
Letras-Tradução Inglês (B - Integral)	10	0
Letras - Língua de Sinais Brasileira/Português Como Segunda Língua (L - Integral)	2	0

Fonte: Censo da Educação Superior 2021

UNIDADE ACADÊMICA / CURSO / HABILITAÇÃO	1º SEM	2º SEM
Letras (L - A Distância)	0	0
Letras Português (ABI - Integral)	0	0
Instituto de Psicologia - IP	53	8
Psicologia-Psicólogo (B - Integral)	50	8
Psicologia (ABI - Integral)	0	0
Psicologia (B - Integral)	0	0
Psicologia (L - Integral)	3	0
Instituto de Ciência Política - IPOL	73	4
Ciência Política (B - Integral)	73	4
Instituto de Química - IQ	78	8
Engenharia Química (B - Integral)	30	3
Química (B - Integral)	20	2
Química (L - Noturno)	16	3
Química Tecnológica (B - Integral)	12	0
Instituto de Relações Internacionais - IREL	85	4
Relações Internacionais (B - Integral)	85	4
Total Geral	**4.402**	**263**

Fonte: Censo da Educação Superior 2021

3.31 Alunos de graduação atendidos para orientação ou acompanhamento acadêmico, por unidade acadêmica, 2021

Tabela 3.21: Alunos de graduação atendidos para orientação ou acompanhamento acadêmico, por unidade acadêmica, 2021

UNIDADE ACADÊMICA	ALUNOS ATENDIDOS
Faculdade De Agronomia E Medicina Veterinária - FAV	5
Faculdade De Arquitetura E Urbanismo - FAU	0
Faculdade De Ceilândia - FCE	2
Faculdade De Ciências Da Informação - FCI	6
Faculdade De Ciências Da Saúde - FS	5
Faculdade De Comunicação - FAC	1
Faculdade De Direito -FD	2
Faculdade De Economia, Administração, Contabilidade E Ciência Da Informação E Documentação - FACE	15
Faculdade De Educação - FE	10
Faculdade De Educação Física -FEF	7
Faculdade De Medicina - FM	1
Faculdade De Planaltina - FUP	8
Faculdade De Tecnologia - FT	14
Faculdade Do Gama - FGA	9
Instituto De Artes - Ida	15
Instituto De Ciência Política - IPOL	1
Instituto De Ciências Biológicas - IB	5
Instituto De Ciências Exatas - IE	13
Instituto De Ciências Humanas - IH	13
Instituto De Ciências Sociais - ICS	11
Instituto De Física - IF	0
Instituto De Geociências - IG	0
Instituto De Letras - IL	10
Instituto De Psicologia - IP	0
Instituto De Química - IQ	5
Instituto De Relações Internacionais - IREL	1

Fonte: SOU - Serviço de Orientação ao Universitário

UNIDADE ACADÊMICA	ALUNOS ATENDIDOS
EAD	1
Consórcio	1
Pós Graduação	0
TOTAL	**161**

Fonte: SOU - Serviço de Orientação ao Universitário

3.32 Avaliação dos cursos de graduação da UnB no Exame Nacional de Desempenho dos Estudantes – ENADE/MEC, 2021*

Tabela 3.22: Avaliação dos cursos de graduação da UnB no Exame Nacional de Desempenho dos Estudantes – ENADE/MEC, 2021*

CURSO	TURNO	GRAU ACADÊMICO	ENADE 2021
Artes Visuais	Integral	Licenciatura	4
Artes Visuais	Noturno	Licenciatura	3
Ciência Da Computação	Integral	Bacharelado	4
Ciências Biológicas	Noturno	Licenciatura	5
Ciências Biológicas	Integral	Bacharelado	5
Ciências Sociais	Integral	Bacharelado	4
Ciências Sociais	Integral	Licenciatura	4
Ciências Sociais - Antropologia	Integral	Bacharelado	4
Ciências Sociais - Sociologia	Integral	Bacharelado	4
Computação	Noturno	Licenciatura	5
Design - Programação Visual	Integral	Bacharelado	5
Design - Projeto Do Produto	Integral	Bacharelado	5
Educação Física	Integral	Licenciatura	4
Educação Física	EAD	Licenciatura	SC
Educação Física	Integral	Bacharelado	5
Filosofia	Integral	Bacharelado	4
Filosofia	Integral	Licenciatura	4
Filosofia	Noturno	Licenciatura	4
Física	Noturno	Licenciatura	4
Geografia	Integral	Licenciatura	5
Geografia	EAD	Licenciatura	3
Geografia	Integral	Bacharelado	4
História	Integral	Bacharelado	5
História	Integral	Licenciatura	5
História	Noturno	Licenciatura	5
Letras - Língua Inglesa E Respectiva Literatura	Integral	Licenciatura	4
Letras - Língua Portuguesa E Respectiva Literatura	Noturno	Licenciatura	4
Letras - Língua Portuguesa E Respectiva Literatura	Integral	Licenciatura	5

Fonte: portal.inep.gov.br/web/guest/microdados

CURSO	TURNO	GRAU ACADÊMICO	ENADE 2021
Letras - Português Do Brasil Como Segunda Língua	Integral	Licenciatura	3
Matemática	Noturno	Licenciatura	4
Matemática	Integral	Licenciatura	4
Música	Integral	Licenciatura	3
Música	EAD	Licenciatura	SC
Música	Noturno	Licenciatura	3
Pedagogia	Integral	Licenciatura	5
Pedagogia	Noturno	Licenciatura	4
Pedagogia	EAD	Licenciatura	SC
Química	Noturno	Licenciatura	4
Química	Integral	Bacharelado	4

Fonte: portal.inep.gov.br/web/guest/microdados

3.33 Índice Geral de Cursos da instituição – IGC 2019 (Triênio 2017, 2018 e 2019)

Tabela 3.23: Índice Geral de Cursos da instituição – IGC 2019 (Triênio 2017, 2018 e 2019)

CÓDIGO DA IES	NOME DA IES	SIGLA DA IES	IGC (CONTÍNUO)	IGC (FAIXA)
54	UNIVERSIDADE ESTADUAL DE CAMPINAS	UNICAMP	4,4250	5
575	UNIVERSIDADE FEDERAL DE MINAS GERAIS	UFMG	4,3025	5
581	UNIVERSIDADE FEDERAL DO RIO GRANDE DO SUL	UFRGS	4,3005	5
591	UNIVERSIDADE FEDERAL DE SÃO PAULO	UNIFESP	4,1654	5
585	UNIVERSIDADE FEDERAL DE SANTA CATARINA	UFSC	4,1407	5
18.812	UNIVERSIDADE FEDERAL DO SUL DA BAHIA	UFSB	4,1231	5
56	UNIVERSIDADE ESTADUAL PAULISTA JÚLIO DE MESQUITA FILHO	UNESP	4,1003	5
586	UNIVERSIDADE FEDERAL DO RIO DE JANEIRO	UFRJ	4,0811	5
8	UNIVERSIDADE FEDERAL DE VIÇOSA	UFV	4,0762	5
7	UNIVERSIDADE FEDERAL DE SÃO CARLOS	UFSCAR	4,0581	5
592	UNIVERSIDADE FEDERAL DE LAVRAS	UFLA	4,0508	5
717	FUNDAÇÃO UNIVERSIDADE FEDERAL DE CIÊNCIAS DA SAÚDE DE PORTO ALEGRE	UFCSPA	4,0276	5
4.925	FUNDAÇÃO UNIVERSIDADE FEDERAL DO ABC	UFABC	4,0033	5
571	UNIVERSIDADE FEDERAL DO PARANÁ	UFPR	3,9978	5
1.027	UNIVERSIDADE ESTADUAL DO NORTE FLUMINENSE DARCY RIBEIRO	UENF	3,9662	5
2	UNIVERSIDADE DE BRASÍLIA	UNB	3,9417	4
582	UNIVERSIDADE FEDERAL DE SANTA MARIA	UFSM	3,9068	4

Fonte: portal.inep.gov.br/web/guest/educacao-superior/indicadores-de-qualidade/resultados

Última edição do IGC foi publicada em 2020, com ano base de 2019

3.34 Evolução do ingresso de alunos (vestibular, PAS, ENEM e outras vias) nos cursos de graduação, por unidade acadêmica, curso e

habilitação, UnB, 2017 a 2021

Tabela 3.24: Evolução do ingresso de alunos (vestibular, PAS, ENEM e outras vias) nos cursos de graduação, por unidade acadêmica, curso e habilitação, UnB, 2017 a 2021

UNIDADE ACADÊMICA / CURSO / HABILITAÇÃO	2017	2018	2019	2020	2021
Centro de Excelência em Turismo - CET	84	86	81	60	78
Turismo (B - Integral)	84	86	81	60	78
Faculdade de Comunicação - FAC	281	284	268	239	295
Comunicação Organizacional (B - Noturno)	95	94	95	83	120
Comunicação Social (ABI - Integral)	86	90	87	0	0
Comunicação Social-Audiovisual (B - Integral)	14	17	11	53	55
Comunicação Social-Jornalismo (B - Integral)	68	71	56	47	64
Comunicação Social-Public. Propaganda (B - Integral)	18	12	19	56	56
Faculdade de Economia, Administração, Contabilidade e Gestão de Políticas Públicas - FACE	811	817	814	753	827
Administração (B - Integral)	282	281	275	258	302
Administração (B - Noturno)	0	0	0	0	0
Ciências Contábeis (B - Integral)	148	154	157	144	163
Ciências Contábeis (B - Noturno)	143	142	136	131	120
Ciências Econômicas (B - Integral)	130	129	139	123	131
Gestão de Políticas Públicas (B - Noturno)	108	111	107	97	111
Faculdade de Arquitetura e Urbanismo - FAU	157	173	161	143	192
Arquitetura e Urbanismo (B - Integral)	96	99	94	89	106
Arquitetura e Urbanismo (B - Noturno)	61	74	67	54	86
Faculdade de Agronomia e Medicina Veterinária - FAV	346	341	351	262	376
Agronomia (B - Integral)	162	163	167	137	203
Gestão do Agronegócio (B - Noturno)	86	76	88	43	69
Medicina Veterinária (B - Integral)	98	102	96	82	104
Faculdade UnB Ceilândia - FCE	619	629	642	538	740
Enfermagem (B - Integral)	117	115	117	97	136
Farmácia (B - Integral)	101	109	103	107	120
Fisioterapia (B - Integral)	107	111	117	106	139

Fonte: Censo da Educação Superior 2021

UNIDADE ACADÊMICA / CURSO / HABILITAÇÃO	2017	2018	2019	2020	2021
Fonoaudiologia (B - Integral)	73	74	78	78	96
Saúde Coletiva (B - Integral)	120	117	128	68	126
Terapia Ocupacional (B - Integral)	101	103	99	82	123
Faculdade de Ciência da Informação - FCI	235	239	232	161	215
Arquivologia (B - Noturno)	91	90	88	63	78
Biblioteconomia (B - Integral)	82	84	77	55	77
Museologia (B - Integral)	62	65	67	43	60
Faculdade de Direito - FD	305	296	282	261	318
Direito (B - Integral)	164	149	140	120	155
Direito (B - Noturno)	141	147	142	141	163
Faculdade de Educação - FE	250	258	256	374	311
Pedagogia (L - A Distância)	0	1	0	139	0
Pedagogia (L - Integral)	162	160	171	153	208
Pedagogia (L - Noturno)	88	97	85	82	103
Faculdade de Educação Física - FEF	241	236	226	344	299
Educação Física (B - Integral)	129	121	112	105	158
Educação Física (L - Integral)	112	115	113	103	141
Faculdade UnB Gama - FGA	562	565	592	515	705
Engenharia (ABI - Integral)	551	549	548	476	691
Engenharia Aeroespacial (B - Integral)	4	3	10	3	6
Engenharia Automotiva (B - Integral)	1	0	7	10	0
Engenharia de Energia (B - Integral)	1	1	7	4	0
Engenharia de Software (B - Integral)	1	7	17	15	6
Engenharia Eletrônica (B - Integral)	4	5	3	7	2
Faculdade de Medicina - FM	88	97	94	106	106
Medicina (B - Integral)	88	97	94	106	106
Faculdade de Ciências da Saúde - FS	466	487	475	432	516
Ciências Farmacêuticas (B - Integral)	84	94	94	89	108
Ciências Farmacêuticas (B - Noturno)	76	70	63	56	72
Enfermagem (B - Integral)	90	95	94	92	103

Fonte: Censo da Educação Superior 2021

UNIDADE ACADÊMICA / CURSO / HABILITAÇÃO	2017	2018	2019	2020	2021
Gestão de Saúde Coletiva (B - Noturno)	84	83	81	61	75
Nutrição (B - Integral)	75	80	81	75	85
Odontologia (B - Integral)	57	65	62	59	73
Faculdade de Tecnologia - FT	785	772	761	619	736
Engenharia Ambiental (B - Integral)	83	86	84	56	75
Engenharia Civil (B - Integral)	96	92	92	80	107
Engenharia de Produção (B - Noturno)	142	125	114	108	107
Engenharia de Redes de Comunicação (B - Integral)	81	86	83	60	83
Engenharia Elétrica (B - Integral)	97	97	90	77	77
Engenharia Florestal (B - Integral)	98	103	111	68	98
Engenharia Mecânica (B - Integral)	99	95	101	92	83
Engenharia Mecatrônica (B - Integral)	89	88	86	78	106
Faculdade UnB Planaltina - FUP	259	392	214	252	203
Ciências Naturais (L - Integral)	57	66	59	52	57
Ciências Naturais (L - Noturno)	67	55	53	53	46
Educação do Campo (L - Integral)	0	157	0	81	15
Gestão Ambiental (B - Noturno)	58	53	56	33	40
Gestão do Agronegócio (B - Integral)	77	61	46	33	45
Instituto de Ciências Biológicas - IB	349	337	327	295	330
Biotecnologia (B - Integral)	82	84	89	74	106
Ciências Biológicas (ABI - Integral)	79	0	0	0	0
Ciências Biológicas (B - Integral)	53	125	134	103	113
Ciências Biológicas (L - Integral)	4	0	0	0	0
Ciências Biológicas (L - Noturno)	131	128	104	118	111
Instituto de Ciências Sociais - ICS	237	262	257	197	293
Ciências Sociais (ABI - Integral)	170	179	168	0	0
Ciências Sociais (L - Integral)	20	28	19	168	232
Ciências Sociais-Antropologia (B - Integral)	10	12	14	11	21
Ciências Sociais-C. Sociais (B - Integral)	22	27	31	11	19
Ciências Sociais-Sociologia (B - Integral)	15	16	25	7	21

Fonte: Censo da Educação Superior 2021

UNIDADE ACADÊMICA / CURSO / HABILITAÇÃO	2017	2018	2019	2020	2021
Instituto de Artes - IdA	426	369	362	620	377
Artes Cênicas (ABI - Integral)	51	51	49	0	0
Artes Cênicas (B - Integral)	6	2	10	39	31
Artes Cênicas (L - Integral)	5	3	6	19	28
Artes Cênicas (L – Noturno)	27	16	7	8	32
Artes Plásticas (ABI - Integral)	61	60	55	0	0
Artes Plásticas (B - Integral)	12	5	8	52	79
Artes Plásticas (L - Integral)	5	4	10	32	19
Artes Plásticas (L - Noturno)	38	24	24	5	2
Desenho Industrial-Prog. Visual (B - Integral)	11	9	6	47	59
Desenho Industrial-Proj. Produto (B - Integral)	3	5	2	1	0
Design (ABI - Integral)	39	40	40	0	0
Música (ABI - Integral)	20	14	10	0	0
Música (B - Integral)	6	6	2	6	9
Música (L - Integral)	32	25	28	18	23
Música (L - Noturno)	21	9	9	18	11
Música-Canto (B - Integral)	6	6	2	6	9
Música-Composição (B - Integral)	1	4	3	6	3
Teoria Crítica e História da Arte (B - Noturno)	82	86	89	54	72
Instituto de Ciências Exatas - IE	561	576	533	440	550
Ciência da Computação (B - Integral)	99	112	104	86	106
Computação (L - Noturno)	105	101	94	71	108
Engenharia de Computação (B - Integral)	104	92	88	76	110
Estatística (B - Integral)	86	95	88	85	83
Matemática (ABI - Integral)	72	68	69	0	0
Matemática (B - Integral)	9	24	11	19	16
Matemática (L - Integral)	7	11	9	55	69
Matemática (L - Noturno)	79	73	70	48	58
Instituto de Física - IF	169	168	155	122	148
Física (ABI - Integral)	70	0	0	0	0

Fonte: Censo da Educação Superior 2021

UNIDADE ACADÊMICA / CURSO / HABILITAÇÃO	2017	2018	2019	2020	2021
Física (B - Integral)	4	74	78	60	87
Física (L - Integral)	5	1	0	0	0
Física (L - Noturno)	90	93	77	62	61
Instituto de Geociências - IG	204	216	206	135	185
Ciências Ambientais (B - Noturno)	81	84	83	56	83
Geofísica (B - Integral)	57	63	58	26	36
Geologia (B - Integral)	66	69	65	53	66
Instituto de Ciências Humanas - IH	829	684	664	659	692
Filosofia (ABI - Integral)	80	83	77	0	0
Filosofia (B - Integral)	13	16	14	13	23
Filosofia (L - Integral)	3	9	6	66	71
Filosofia (L - Noturno)	91	82	77	56	72
Geografia (ABI - Integral)	68	71	72	0	0
Geografia (B - Integral)	8	6	20	49	71
Geografia (L - A Distância)	162	1	0	134	0
Geografia (L - Integral)	17	9	13	32	33
História (ABI - Integral)	77	78	76	0	0
História (B - Integral)	35	50	39	15	12
História (L - Integral)	12	16	19	82	111
História (L - Noturno)	96	91	89	82	104
Serviço Social (B - Integral)	78	85	78	74	107
Serviço Social (B - Noturno)	89	87	84	56	88
Instituto de Letras - IL	858	896	923	785	804
Letras (L - A Distância)	0	0	0	127	2
Letras Francês (ABI - Integral)	49	52	50	0	0
Letras Inglês (ABI - Integral)	44	44	43	2	0
Letras Português (ABI - Integral)	60	57	58	0	0
Letras-Espanhol (L - Noturno)	77	83	85	56	65
Letras-Francês (B - Integral)	1	7	3	32	54
Letras-Francês (L - Integral)	12	9	14	24	13

Fonte: Censo da Educação Superior 2021

UNIDADE ACADÊMICA / CURSO / HABILITAÇÃO	2017	2018	2019	2020	2021
Letras-Inglês (B - Integral)	12	11	8	13	0
Letras-Inglês (L - Integral)	19	33	37	45	70
Letras-Japonês (L - Noturno)	67	60	64	42	57
Letras - Língua de Sinais Brasileira/Português Como Segunda Língua (L - Integral)	40	45	39	38	72
Letras-Língua Estrang. Aplic. (B - Integral)	66	76	81	57	63
Letras-Português (B - Integral)	28	25	25	43	73
Letras-Português (L - Integral)	22	36	39	63	39
Letras-Português (L - Noturno)	129	122	131	82	97
Letras-Português do Brasil como Segunda Língua (L - Integral)	67	72	70	39	64
Letras-Tradução Espanhol (B - Noturno)	67	63	69	35	48
Letras-Tradução Francês (B - Integral)	41	42	38	29	26
Letras-Tradução Inglês (B - Integral)	57	59	69	58	61
Instituto de Psicologia - IP	222	232	252	176	189
Psicologia (B - Integral)	74	69	85	30	11
Psicologia (L - Integral)	10	50	55	19	30
Psicologia-Psicólogo (B - Integral)	36	13	17	127	148
Psicologia (ABI - Integral)	102	100	95	0	0
Instituto de Ciência Política - IPOL	118	117	113	114	125
Ciência Política (B - Integral)	118	117	113	114	125
Instituto de Química - IQ	295	293	295	225	287
Engenharia Química (B - Integral)	84	87	83	72	87
Química (B - Integral)	68	71	68	59	86
Química (L - Noturno)	76	72	77	53	61
Química Tecnológica (B - Integral)	67	63	67	41	53
Instituto de Relações Internacionais - IREL	121	130	118	102	132
Relações Internacionais (B - Integral)	121	130	118	102	132
Total Geral	**9.878**	**9.952**	**9.654**	**8.707**	**10.029**

Fonte: Censo da Educação Superior 2021

3.35 Evolução do número de alunos regulares registrados nos cursos de graduação, por unidade acadêmica, curso e habilitação, UnB, 2017 a 2021 (2º semestre)

Tabela 3.25: Evolução do número de alunos regulares registrados nos cursos de graduação, por unidade acadêmica, curso e habilitação, UnB, 2017 a 2021 (2º semestre)

UNIDADE ACADÊMICA / CURSO / HABILITAÇÃO	2017	2018	2019	2020	2021
Centro de Excelência em Turismo - CET	335	344	352	349	350
Turismo (B - Integral)	335	344	352	349	350
Faculdade de Comunicação - FAC	1.138	1.171	1.178	1.194	1.207
Comunicação Organizacional (B - Noturno)	392	399	409	413	413
Comunicação Social (ABI - Integral)	84	89	87	0	0
Comunicação Social-Audiovisual (B - Integral)	173	192	191	250	257
Comunicação Social-Jornalismo (B - Integral)	275	278	273	275	279
Comunicação Social-Public. Propaganda (B - Integral)	214	213	218	256	258
Faculdade de Economia, Administração, Contabilidade e Gestão de Políticas Públicas - FACE	3.240	3.317	3.392	3.460	3.650
Administração (B - Integral)	1.146	1.182	1.177	1.226	1.272
Ciências Contábeis (B - Integral)	536	565	626	657	704
Ciências Contábeis (B - Noturno)	667	640	624	612	637
Ciências Econômicas (B - Integral)	493	501	518	516	564
Gestão de Políticas Públicas (B - Noturno)	398	429	447	449	473
Faculdade de Arquitetura e Urbanismo - FAU	940	948	956	940	950
Arquitetura e Urbanismo (B - Integral)	546	545	545	543	549
Arquitetura e Urbanismo (B - Noturno)	394	403	411	397	401
Faculdade de Agronomia e Medicina Veterinária - FAV	1.447	1.479	1.535	1.540	1.558
Agronomia (B - Integral)	712	724	746	757	757
Gestão do Agronegócio (B - Noturno)	253	268	294	280	307
Medicina Veterinária (B - Integral)	482	487	495	503	494
Faculdade UnB Ceilândia - FCE	2.445	2.542	2.594	2.681	2.778
Enfermagem (B - Integral)	496	513	529	531	545
Farmácia (B - Integral)	460	477	484	515	523
Fisioterapia (B - Integral)	520	544	521	528	550

Fonte: Censo da Educação Superior 2021

UNIDADE ACADÊMICA / CURSO / HABILITAÇÃO	2017	2018	2019	2020	2021
Fonoaudiologia (B - Integral)	281	290	301	337	341
Saúde Coletiva (B - Integral)	328	354	371	361	395
Terapia Ocupacional (B - Integral)	360	364	388	409	424
Faculdade de Ciência da Informação - FCI	921	956	956	949	947
Arquivologia (B - Noturno)	352	364	359	349	331
Biblioteconomia (B - Integral)	351	360	355	361	373
Museologia (B - Integral)	218	232	242	239	243
Faculdade de Direito - FD	1.344	1.351	1.373	1.393	1.413
Direito (B - Integral)	670	671	680	674	668
Direito (B - Noturno)	674	680	693	719	745
Faculdade de Educação - FE	1.170	1.209	1.145	1.290	1.361
Pedagogia (L - A Distância)	143	133	39	150	140
Pedagogia (L - Integral)	641	680	719	734	800
Pedagogia (L - Noturno)	386	396	387	406	421
Faculdade de Educação Física - FEF	942	919	893	1.074	1.164
Educação Física (B - Integral)	451	472	462	487	536
Educação Física (L - A Distância)	84	26	5	138	137
Educação Física (L - Integral)	407	421	426	449	491
Faculdade UnB Gama - FGA	2.419	2.496	2.587	2.685	2.880
Engenharia (ABI - Integral)	785	704	626	585	600
Engenharia Aeroespacial (B - Integral)	292	333	377	388	414
Engenharia Automotiva (B - Integral)	194	209	207	201	216
Engenharia de Energia (B - Integral)	261	254	262	258	247
Engenharia de Software (B - Integral)	475	575	694	842	1.017
Engenharia Eletrônica (B - Integral)	412	421	421	411	386
Faculdade de Medicina - FM	544	553	545	521	539
Medicina (B - Integral)	544	553	545	521	539
Faculdade de Ciências da Saúde - FS	1.949	1.989	1.995	1.982	2.111
Ciências Farmacêuticas (B - Integral)	365	377	384	400	454
Ciências Farmacêuticas (B - Noturno)	259	269	273	281	315

Fonte: Censo da Educação Superior 2021

UNIDADE ACADÊMICA / CURSO / HABILITAÇÃO	2017	2018	2019	2020	2021
Enfermagem (B - Integral)	411	423	420	410	442
Gestão de Saúde Coletiva (B - Noturno)	272	293	307	283	299
Nutrição (B - Integral)	323	324	319	315	311
Odontologia (B - Integral)	319	303	292	293	290
Faculdade de Tecnologia - FT	3.696	3.648	3.584	3.471	3.462
Engenharia Ambiental (B - Integral)	379	382	379	350	349
Engenharia Civil (B - Integral)	501	461	446	429	425
Engenharia de Produção (B - Noturno)	576	597	586	569	556
Engenharia de Redes de Comunicação (B - Integral)	342	354	347	339	350
Engenharia Elétrica (B - Integral)	519	497	466	439	437
Engenharia Florestal (B - Integral)	459	449	473	456	448
Engenharia Mecânica (B - Integral)	505	490	465	456	436
Engenharia Mecatrônica (B - Integral)	415	418	422	433	461
Faculdade UnB Planaltina - FUP	1.200	1.277	1.149	1.083	1.114
Ciências Naturais (L - Integral)	195	205	197	166	179
Ciências Naturais (L - Noturno)	220	212	201	179	192
Educação do Campo (L - Integral)	204	307	258	296	302
Gestão Ambiental (B - Noturno)	275	272	260	229	227
Gestão do Agronegócio (B - Integral)	306	281	233	213	214
Instituto de Ciências Biológicas - IB	1.117	1.142	1.159	1.178	1.203
Biotecnologia (B - Integral)	321	305	314	313	321
Ciências Biológicas (ABI - Integral)	78	0	0	0	0
Ciências Biológicas (B - Integral)	298	380	404	391	386
Ciências Biológicas (L - A Distância)	26	15	3	0	0
Ciências Biológicas (L - Noturno)	394	442	438	474	496
Instituto de Ciências Sociais - ICS	828	843	850	806	886
Ciências Sociais (ABI - Integral)	166	180	163	0	0
Ciências Sociais (L - Integral)	231	269	257	377	459
Ciências Sociais-Antropologia (B - Integral)	128	116	102	89	101

Fonte: Censo da Educação Superior 2021

UNIDADE ACADÊMICA / CURSO / HABILITAÇÃO	2017	2018	2019	2020	2021
Ciências Sociais-C. Sociais (B - Integral)	187	183	235	263	228
Ciências Sociais-Sociologia (B - Integral)	116	95	93	77	98
Instituto de Artes - IdA	1.878	1.797	1.701	1.973	2.046
Artes Cênicas (ABI - Integral)	51	51	49	0	0
Artes Cênicas (B - Integral)	123	114	119	147	149
Artes Cênicas (L - Integral)	91	98	87	110	119
Artes Cênicas (L – Noturno)	93	91	83	67	81
Artes Plásticas (ABI - Integral)	61	60	55	0	0
Artes Plásticas (B - Integral)	184	172	138	164	189
Artes Plásticas (L - Integral)	92	108	150	175	180
Artes Plásticas (L - Noturno)	128	126	126	100	97
Artes Visuais (L - A Distância)	37	8	0	65	63
Desenho Industrial-Prog. Visual (B - Integral)	145	139	141	196	203
Desenho Industrial-Proj. Produto (B - Integral)	69	67	41	29	27
Design (ABI - Integral)	39	40	40	0	0
Educação Artística-Cênicas (L - Integral)	1	0	0	0	0
Educação Artística-Música (L - Integral)	2	1	1	0	0
Música (ABI - Integral)	20	14	10	0	0
Música (B - Integral)	59	64	49	58	53
Música (L - A Distância)	55	16	3	142	137
Música (L - Integral)	118	125	133	135	141
Música (L - Noturno)	117	95	78	78	84
Música-Canto (B - Integral)	59	64	49	58	53
Música-Composição (B - Integral)	30	32	30	33	29
Música-Regência (B - Integral)	4	1	6	7	7
Teatro (L - A Distância)	16	2	0	102	102
Teoria Crítica e História da Arte (B - Noturno)	284	309	313	307	332
Instituto de Ciências Exatas - IE	1.876	1.951	2.021	2.104	2.261
Ciência da Computação (B - Integral)	389	408	424	448	482
Computação (L - Noturno)	336	346	368	377	431

Fonte: Censo da Educação Superior 2021

UNIDADE ACADÊMICA / CURSO / HABILITAÇÃO	2017	2018	2019	2020	2021
Engenharia de Computação (B - Integral)	403	420	396	405	429
Estatística (B - Integral)	314	314	336	363	378
Matemática (ABI - Integral)	71	67	66	0	0
Matemática (B - Integral)	56	53	49	55	60
Matemática (L - Integral)	127	145	159	225	246
Matemática (L - Noturno)	180	198	223	231	235
Instituto de Física - IF	410	440	477	479	521
Física (ABI - Integral)	67	0	0	0	0
Física (B - Integral)	122	200	228	223	251
Física (L - Integral)	15	3	0	0	0
Física (L - Noturno)	205	236	248	256	270
Física Computacional (B - Integral)	1	1	1	0	0
Instituto de Geociências - IG	811	835	832	791	807
Ciências Ambientais (B - Noturno)	342	357	358	340	348
Geofísica (B - Integral)	158	170	180	161	166
Geologia (B - Integral)	311	308	294	290	293
Instituto de Ciências Humanas - IH	2.591	2.683	2.679	2.760	2.807
Filosofia (ABI - Integral)	80	81	75	0	0
Filosofia (B - Integral)	105	107	85	86	89
Filosofia (L - Integral)	171	198	221	284	283
Filosofia (L - Noturno)	291	314	320	313	327
Geografia (ABI - Integral)	68	68	70	0	0
Geografia (B - Integral)	148	143	138	165	184
Geografia (L - A Distância)	222	170	101	219	189
Geografia (L - Integral)	81	104	145	186	164
História (ABI - Integral)	76	78	74	0	0
História (B - Integral)	89	93	66	52	45
História (L - Integral)	217	244	272	351	364
História (L - Noturno)	365	394	409	402	438
Serviço Social (B - Integral)	342	331	338	349	363

Fonte: Censo da Educação Superior 2021

UNIDADE ACADÊMICA / CURSO / HABILITAÇÃO	2017	2018	2019	2020	2021
Serviço Social (B - Noturno)	336	358	365	353	361
Instituto de Letras - IL	2.846	2.998	3.078	3.173	3.313
Letras (L - A Distância)	89	58	19	128	130
Letras Francês (ABI - Integral)	48	52	48	0	0
Letras Inglês (ABI - Integral)	44	44	43	0	0
Letras Português (ABI - Integral)	60	57	58	0	0
Letras-Espanhol (L - Noturno)	271	273	276	262	266
Letras-Francês (B - Integral)	59	70	73	101	122
Letras-Francês (L - Integral)	90	87	97	123	121
Letras-Inglês (B - Integral)	93	87	69	75	69
Letras-Inglês (L - Integral)	119	128	151	178	204
Letras-Japonês (L - Noturno)	197	215	223	222	240
Letras - Língua de Sinais Brasileira/Português Como Segunda Língua (L - Integral)	90	125	128	138	149
Letras-Língua Estrang. Aplic. (B - Integral)	213	240	268	270	283
Letras-Português (B - Integral)	152	134	123	141	172
Letras-Português (L - Integral)	137	168	207	250	244
Letras-Português (L - Noturno)	415	454	466	466	469
Letras-Português do Brasil como Segunda Língua (L - Integral)	219	234	240	233	231
Letras-Tradução Espanhol (B - Noturno)	198	210	225	205	212
Letras-Tradução Francês (B - Integral)	119	131	127	127	130
Letras-Tradução Inglês (B - Integral)	233	231	237	254	271
Instituto de Psicologia - IP	652	670	641	619	646
Psicologia (B - Integral)	43	36	31	36	12
Psicologia (L - Integral)	9	36	49	38	59
Psicologia-Psicólogo (B - Integral)	498	499	468	545	575
Psicologia (ABI - Integral)	102	99	93	0	0
Instituto de Ciência Política - IPOL	478	481	449	468	472
Ciência Política (B - Integral)	478	481	449	468	472

Fonte: Censo da Educação Superior 2021

UNIDADE ACADÊMICA / CURSO / HABILITAÇÃO	2017	2018	2019	2020	2021
Instituto de Química - IQ	1.046	1.100	1.101	1.067	1.085
Engenharia Química (B - Integral)	381	405	372	349	347
Química (B - Integral)	212	223	220	239	261
Química (L - Noturno)	219	238	269	257	260
Química Tecnológica (B - Integral)	234	234	240	222	217
Instituto de Relações Internacionais - IREL	467	471	477	471	452
Relações Internacionais (B - Integral)	467	471	477	471	452
Total Geral	**38.730**	**39.610**	**39.699**	**40.501**	**41.983**

Fonte: Censo da Educação Superior 2021

3.36 Evolução do número de alunos formados nos cursos de graduação, por unidade acadêmica, curso e habilitação, UnB, 2017 a 2021

Tabela 3.26: Evolução do número de alunos formados nos cursos de graduação, por unidade acadêmica, curso e habilitação, UnB, 2017 a 2021

UNIDADE ACADÊMICA / CURSO / HABILITAÇÃO	2017	2018	2019	2020	2021
Centro de Excelência em Turismo - CET	35	35	22	26	38
Turismo (B - Integral)	35	35	22	26	38
Faculdade de Comunicação - FAC	189	180	187	157	155
Comunicação Organizacional (B - Noturno)	65	54	67	59	67
Comunicação Social-Audiovisual (B - Integral)	29	39	36	24	25
Comunicação Social-Jornalismo (B - Integral)	58	45	41	43	26
Comunicação Social-Public. Propaganda (B - Integral)	37	42	43	31	37
Faculdade de Economia, Administração, Contabilidade e Gestão de Políticas Públicas - FACE	447	386	569	354	292
Administração (B - Integral)	168	145	150	115	98
Administração Pública (B - A Distância)	60	56	70	0	0
Ciências Contábeis (B - Integral)	100	98	87	70	61
Ciências Contábeis (B - Noturno)	86	42	84	68	60
Ciências Econômicas (B - Integral)	33	45	54	55	46
Gestão de Políticas Públicas (B - Noturno)	0	0	0	46	27
Faculdade de Arquitetura e Urbanismo - FAU	114	118	124	104	81
Arquitetura e Urbanismo (B - Integral)	68	70	80	61	52
Arquitetura e Urbanismo (B - Noturno)	46	48	44	43	29
Faculdade de Agronomia e Medicina Veterinária - FAV	154	175	181	127	182
Agronomia (B - Integral)	76	92	98	71	107
Gestão do Agronegócio (B - Noturno)	16	12	17	14	6
Medicina Veterinária (B - Integral)	62	71	66	42	69
Faculdade UnB Ceilândia - FCE	323	313	324	204	312
Enfermagem (B - Integral)	65	47	65	51	62
Farmácia (B - Integral)	72	67	56	55	37
Fisioterapia (B - Integral)	58	85	73	29	66
Fonoaudiologia (B - Integral)	36	42	59	27	60
Saúde Coletiva (B - Integral)	46	22	27	13	29

Fonte: Censo da Educação Superior 2021

UNIDADE ACADÊMICA / CURSO / HABILITAÇÃO	2017	2018	2019	2020	2021
Terapia Ocupacional (B - Integral)	46	50	44	29	58
Faculdade de Ciência da Informação - FCI	149	127	127	113	118
Arquivologia (B - Noturno)	82	54	64	64	54
Biblioteconomia (B - Integral)	47	54	41	26	48
Museologia (B - Integral)	20	19	22	23	16
Faculdade de Direito - FD	224	226	210	153	161
Direito (B - Integral)	118	138	108	92	87
Direito (B - Noturno)	106	88	102	61	74
Faculdade de Educação - FE	141	218	192	95	121
Pedagogia (L - A Distância)	13	73	38	9	0
Pedagogia (L - Integral)	79	83	99	61	77
Pedagogia (L - Noturno)	49	62	55	25	44
Faculdade de Educação Física - FEF	129	175	117	99	119
Educação Física (B - Integral)	51	56	65	52	60
Educação Física (L - A Distância)	16	47	6	0	0
Educação Física (L - Integral)	62	72	46	47	59
Faculdade UnB Gama - FGA	177	190	186	198	136
Engenharia Aeroespacial (B - Integral)	11	23	39	30	32
Engenharia Automotiva (B - Integral)	26	23	22	11	8
Engenharia de Energia (B - Integral)	62	39	29	41	21
Engenharia de Software (B - Integral)	43	55	45	64	44
Engenharia Eletrônica (B - Integral)	35	50	51	52	31
Faculdade de Medicina - FM	83	98	78	48	71
Medicina (B - Integral)	83	98	78	48	71
Faculdade de Ciências da Saúde - FS	220	273	276	135	203
Ciências Farmacêuticas (B - Integral)	44	50	46	19	40
Ciências Farmacêuticas (B - Noturno)	19	26	17	11	22
Enfermagem (B - Integral)	42	59	76	27	36
Gestão de Saúde Coletiva (B - Noturno)	23	19	35	23	23
Nutrição (B - Integral)	41	60	54	32	47

Fonte: Censo da Educação Superior 2021

UNIDADE ACADÊMICA / CURSO / HABILITAÇÃO	2017	2018	2019	2020	2021
Odontologia (B - Integral)	51	59	48	23	35
Faculdade de Tecnologia - FT	456	477	439	390	322
Engenharia Ambiental (B - Integral)	35	43	41	47	29
Engenharia Civil (B - Integral)	90	96	63	62	47
Engenharia de Produção (B - Noturno)	74	76	84	69	38
Engenharia de Redes de Comunicação (B - Integral)	31	32	38	34	20
Engenharia Elétrica (B - Integral)	67	75	78	47	55
Engenharia Florestal (B - Integral)	47	47	38	43	59
Engenharia Mecânica (B - Integral)	62	78	60	56	53
Engenharia Mecatrônica (B - Integral)	50	30	37	32	21
Faculdade UnB Planaltina - FUP	133	148	128	81	85
Ciências Naturais (L - Integral)	19	19	21	23	19
Ciências Naturais (L - Noturno)	28	27	18	9	16
Educação do Campo (L - Integral)	24	25	20	9	13
Gestão Ambiental (B - Noturno)	30	22	40	21	19
Gestão do Agronegócio (B - Integral)	32	55	29	19	18
Instituto de Ciências Biológicas - IB	256	194	178	156	143
Biotecnologia (B - Integral)	70	37	47	38	40
Ciências Biológicas (B - Integral)	106	84	90	62	50
Ciências Biológicas (L - A Distância)	4	14	8	0	0
Ciências Biológicas (L - Integral)	6	0	0	0	0
Ciências Biológicas (L - Noturno)	70	59	33	56	53
Instituto de Ciências Sociais - ICS	131	149	133	110	79
Ciências Sociais (L - Integral)	51	64	63	79	44
Ciências Sociais-Antropologia (B - Integral)	26	36	19	9	8
Ciências Sociais-C. Sociais (B - Integral)	31	25	37	12	15
Ciências Sociais-Sociologia (B - Integral)	23	24	14	10	12
Instituto de Artes - IdA	278	264	227	155	136
Artes Cênicas (B - Integral)	25	23	16	17	13
Artes Cênicas (L - Integral)	8	15	23	14	18

Fonte: Censo da Educação Superior 2021

UNIDADE ACADÊMICA / CURSO / HABILITAÇÃO	2017	2018	2019	2020	2021
Artes Cênicas (L – Noturno)	13	8	12	8	8
Artes Plásticas (B - Integral)	23	32	24	29	12
Artes Plásticas (L - Integral)	14	15	15	9	14
Artes Plásticas (L - Noturno)	12	14	12	6	8
Artes Visuais (L - A Distância)	22	15	2	0	1
Desenho Industrial-Prog. Visual (B - Integral)	45	33	28	27	19
Desenho Industrial-Proj. Produto (B - Integral)	14	23	18	10	5
Educação Artística-Cênicas (L - Integral)	1	1	0	0	0
Educação Artística-Música (L - Integral)	8	9	12	0	0
Música (B - Integral)	26	14	6	4	10
Música (L - A Distância)	5	9	6	0	0
Música (L - Integral)	22	15	15	7	4
Música (L - Noturno)	8	9	12	5	2
Música-Canto (B - Integral)	4	4	4	4	10
Música-Composição (B - Integral)	1	0	1	3	2
Música-Regência (B - Integral)	12	5	0	0	0
Teatro (L - A Distância)	15	20	21	0	0
Teoria Crítica e História da Arte (B - Noturno)	0	0	0	12	10
Instituto de Ciências Exatas - IE	148	192	150	160	142
Ciência da Computação (B - Integral)	32	36	25	36	40
Computação (L - Noturno)	27	19	9	12	8
Engenharia de Computação (B - Integral)	18	36	54	40	32
Estatística (B - Integral)	38	48	23	33	25
Matemática (B - Integral)	9	11	9	6	10
Matemática (L - Integral)	15	29	22	15	14
Matemática (L - Noturno)	9	13	8	18	13
Instituto de Física - IF	32	34	39	45	14
Física (B - Integral)	12	14	19	22	7
Física (L - Integral)	11	4	2	0	0
Física (L - Noturno)	8	16	18	23	7

Fonte: Censo da Educação Superior 2021

UNIDADE ACADÊMICA / CURSO / HABILITAÇÃO	2017	2018	2019	2020	2021
Física Computacional (B - Integral)	1	0	0	0	0
Instituto de Geociências - IG	99	84	75	42	49
Ciências Ambientais (B - Noturno)	29	29	40	18	22
Geofísica (B - Integral)	24	9	6	11	5
Geologia (B - Integral)	46	46	29	13	22
Instituto de Ciências Humanas - IH	343	311	318	224	256
Filosofia (B - Integral)	19	26	23	9	15
Filosofia (L - Integral)	12	16	14	18	18
Filosofia (L - Noturno)	17	11	16	13	16
Geografia (B - Integral)	25	22	30	14	8
Geografia (L - A Distância)	30	25	2	0	36
Geografia (L - Integral)	24	12	24	28	29
História (B - Integral)	38	55	45	14	13
História (L - Integral)	30	38	29	34	34
História (L - Noturno)	37	35	40	33	28
Serviço Social (B - Integral)	66	46	51	32	31
Serviço Social (B - Noturno)	45	25	44	29	28
Instituto de Letras - IL	350	412	421	296	246
Letras (L - A Distância)	3	47	20	0	0
Letras-Espanhol (L - Noturno)	28	50	48	18	26
Letras-Francês (B - Integral)	6	5	4	5	1
Letras-Francês (L - Integral)	12	23	16	12	20
Letras-Inglês (B - Integral)	14	15	12	1	5
Letras-Inglês (L - Integral)	34	44	35	28	18
Letras-Japonês (L - Noturno)	16	13	19	17	10
Letras - Língua de Sinais Brasileira/Português Como Segunda Língua (L - Integral)	0	9	16	17	19
Letras-Língua Estrang. Aplic. (B - Integral)	22	10	34	24	11
Letras-Português (B - Integral)	30	19	31	11	13
Letras-Português (L - Integral)	40	31	50	44	27

Fonte: Censo da Educação Superior 2021

UNIDADE ACADÊMICA / CURSO / HABILITAÇÃO	2017	2018	2019	2020	2021
Letras-Português (L - Noturno)	53	63	51	48	37
Letras-Português do Brasil como Segunda Língua (L - Integral)	36	24	25	28	21
Letras-Tradução Espanhol (B - Noturno)	24	22	19	10	14
Letras-Tradução Francês (B - Integral)	9	9	13	6	4
Letras-Tradução Inglês (B - Integral)	23	28	28	27	20
Instituto de Psicologia - IP	181	200	241	81	91
Psicologia (B - Integral)	78	68	86	7	21
Psicologia (L - Integral)	6	36	37	8	12
Psicologia-Psicólogo (B - Integral)	97	96	118	66	58
Instituto de Ciência Política - IPOL	77	95	83	36	44
Ciência Política (B - Integral)	77	95	83	36	44
Instituto de Química - IQ	97	90	131	96	94
Engenharia Química (B - Integral)	28	48	61	44	39
Química (B - Integral)	20	20	29	15	19
Química (L - Noturno)	23	9	19	23	13
Química Tecnológica (B - Integral)	26	13	22	14	23
Instituto de Relações Internacionais - IREL	82	82	93	84	49
Relações Internacionais (B - Integral)	82	82	93	84	49
Total Geral	**5.048**	**5.246**	**5.187**	**3.769**	**3.739**

Fonte: Censo da Educação Superior 2021

3.37 Gráfico da evolução do número de alunos de graduação matriculados, ingressantes e formados, UnB, 2076 a 2021

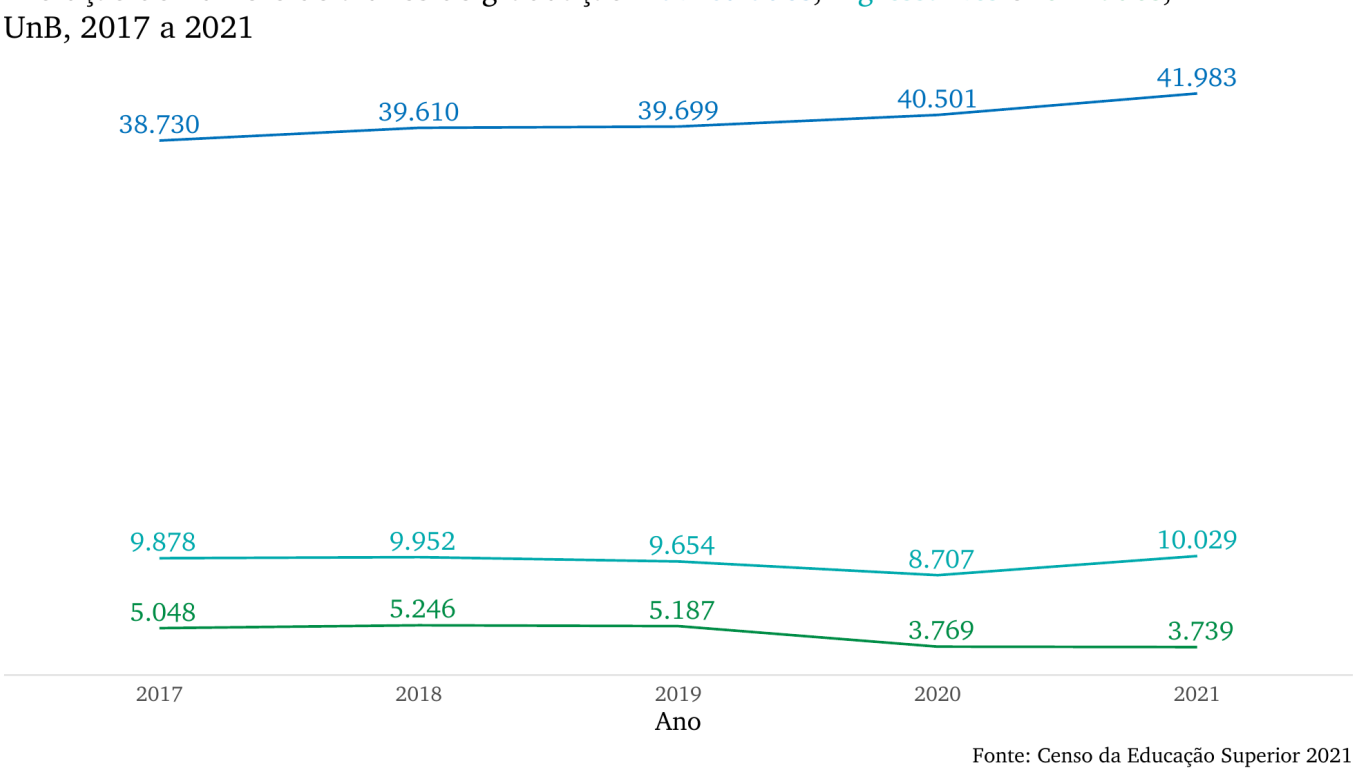

Figura 3.11: Evolução do número de alunos de graduação matriculados, ingressantes e formados, UnB, 2017 a 2021

Download graf11.png

3.38 Gráfico da evolução do número de alunos de graduação formados, por década, UnB, 2017 a 2021

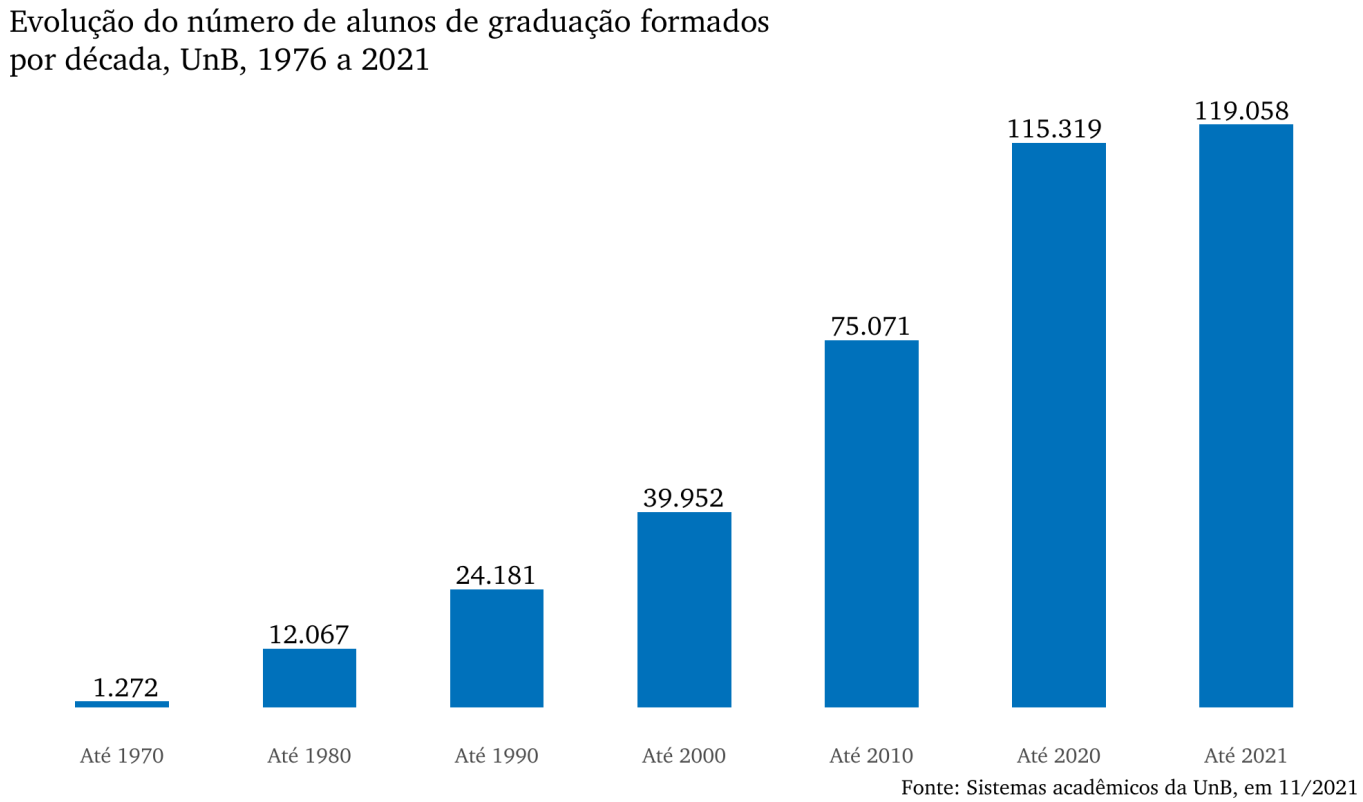

Figura 3.12: Evolução do número de alunos de graduação formados, por década, UnB, 2017 a 2021

Download graf12.png

Capítulo 4 Pós-graduação

4.1 Gráfico Evolução do número de cursos de pós-graduação Stricto Sensu em funcionamento, 1969-2021

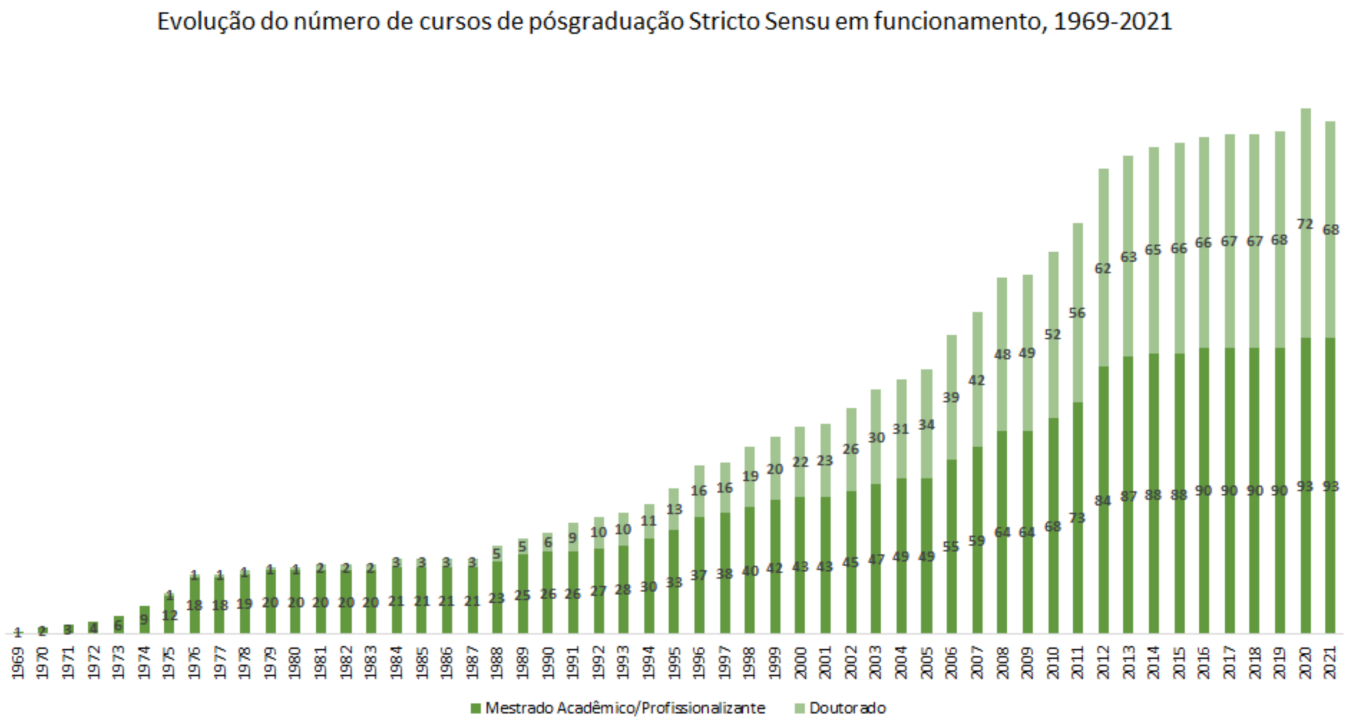

Figura 4.1: Total de alunos formados por período, UnB, 1969 a 2021

Download graf1.png

4.2 Cursos de pós-graduação Stricto Sensu, total de créditos e duração, em semestres, 2021.

Tabela 4.1: Cursos de pós-graduação Stricto Sensu, total de créditos e duração, em semestres, 2020

Curso	Nível.	Tot. Créd.	Dur. min.	Dur. máx.
Administração	51	M	39	
Administração (Profissional) (53001010055P2)	26	MP	18	
Agronegócios	41	M	13	
Agronomia	60	M/D	24	
Antropologia	51	M/D	19	
Arquitetura e Urbanismo	71	M/D	48	
Artes Visuais	44	M/D	33	
Artes Profissional - PROFARTES (Em REDE)		MP	25	
Artes Cênicas	24	M/D	10	
Bioética	31	M/D	11	
Biologia Animal	63	M/D	13	
Biologia Microbiana	41	M/D	9	
Biotecnologia e Biodiversidade	104	D	24	
Botânica (53001010038P0)	47		5	Em desativação
Botânica	69	M/D	0	
Ciência da Informação	20	M/D	21	
Ciência Política	49	M/D	15	
Ciências Ambientais	28	M/D	15	
Ciências Animais	28	M/D	18	
Ciências Biológicas (Biologia Molecular)	38	M/D	24	
Ciências Contábeis	44	M/D	23	
Ciências da Reabilitação	14	M	20	
Ciências da Saúde	93	M/D	44	
Ciências de Materiais	14	M	0	
Ciências do Comportamento	43	M/D	10	
Ciências e Tecnologias em Saúde	26	M/D	26	
Ciências Farmacêuticas	27	M/D	13	
Ciências Florestais	50	M/D	20	

Fonte: Sucupira/CAPES e SIPPOS/DPG

Nota:

A Resolução CEPE n. 091/2004 determina que não serão atribuídos créditos à Dissertação de Mestrado e Tese de Doutorado. Os Programas de Pós-Graduação estão adequando seus regulamentos à regulamentação.

Curso	Nível.	Tot. Créd.	Dur. min.	Dur. máx.
Ciências Mecânicas	56	M/D	24	
Ciências Médicas	73	M/D	19	
Computação Aplicada (Profissional)	30	MP	18	
Comunicação	62	M/D	21	
Desenvolvimento Sustentável	32	M/D	28	
Desenvolvimento Sustentável Profissional				Desativado
Desenvolvimento Sociedade e Cooperação Internacional	37	M/D	16	
Design	27	M	11	
Direito	78	M/D	48	
Direito, Regulação Politicas Publicas (Profissional)	16	MP	0	
Direitos Humanos e Cidadania	57	M/D	13	
Ecologia	47	M/D	10	
Economia	118	M/D	25	
Economia (Profissional)	35	MP	50	
Educação	103	M/D	60	
Educação (Profissional)	30	MP	39	
Educação em Ciências	28	D	4	M (Em projeto)
Educação Física	34	M/D	19	
Educação Física Profissional (Em rede) (33004137068P8)		MP	10	
Enfermagem	27	M/D	18	
Engenharia Biomédica	30	M	20	
Engenharia de Sistemas e de Automação	54	M/D	7	
Engenharia Elétrica	35	M/D	24	
Engenharia Elétrica Profissional (53001010059P8)	30	MP	9	
Ensino das Ciências Ambientais (Profissional) (Rede)		MP	3	
Ensino de Biologia PROFBIO (Rede) (Profissional)		MP	31	
Ensino de Ciências	50	MP	11	
Ensino de Física - PROFIS (EM REDE)		MP	4	
Estatística	22	M	11	
Estruturas e Construção Civil	50	M/D	19	
Estudos Comparados das Américas-Ciencias Sociais	39	M/D	5	

Fonte: Sucupira/CAPES e SIPPOS/DPG

Nota:

A Resolução CEPE n. 091/2004 determina que não serão atribuídos créditos à Dissertação de Mestrado e Tese de Doutorado. Os Programas de Pós-Graduação estão adequando seus regulamentos à regulamentação.

Curso	Nível.	Tot. Créd.	Dur. min.	Dur. máx.
Estudos da Tradução	16	M	19	
Filosofia	95	M/D	8	
Física	66	M/D	27	
Fitopatologia	33	M/D	21	
Geociências Aplicadas e Geodinâmica	80	M/D	13	
Geografia	46	M/D	21	
Ensino de Geografia em Rede PROFGEO (Profissional)		MP		Novo/ Turma 1 2021
Geologia	96	M/D	25	
Geotecnia	46	M/D	17	
Gestão e Regulação em Recursos Hídricos (Profissional) (Em rede)		MP	13	
Gestão Pública	26	MP	19	
Governança e Inovação em Politicas Publicas		MP		Novo/ Turma 1 2021
História	21	M/D	23	
Informática	36	M/D	16	
Integridade de Materiais da Engenharia	37	M	5	
Linguística	98	M/D	43	
Linguística Aplicada	15	M	10	
Literatura	69	M/D	37	
Matemática	122	M/D	21	
Matemática Profissional (Em rede)		MP	19	
Medicina Tropical	63	M/D	23	
Meio Ambiente e Desenvolvimento Rural	21	M	16	
Metafísica	32	M/D	6	
Música	23	M	7	
Nanociência e Nanobiotecnologia	36	M/D	14	
Nutrição Humana	31	M/D	20	
Odontologia	28	M/D	17	
Patologia Molecular	59	M/D	11	
Política Social	31	M/D	24	

Fonte: Sucupira/CAPES e SIPPOS/DPG

Nota:

A Resolução CEPE n. 091/2004 determina que não serão atribuídos créditos à Dissertação de Mestrado e Tese de Doutorado. Os Programas de Pós-Graduação estão adequando seus regulamentos à regulamentação.

Curso	Nível.	Tot. Créd.	Dur. min.	Dur. máx.
Políticas Públicas p/ Infância e Juventude		MP		Novo/ Turma 1 2021
Propriedade Intelectual PROFNIT (Profissional) (EM REDE)		MP	11	
Psicologia Clínica e Cultura	40	M/D	33	
Psicologia do Desenvolvimento e Escolar	31	M/D	18	
Psicologia Social, do Trabalho e das Organizações	52	M/D	15	
Química	40	M/D	25	
Regulação e Gestão de Negócios (Profissional)				Desativado
Relações Internacionais	110	M/D	13	
Saúde Animal	57	M/D	16	
Saúde Coletiva (53001010090P2)	43	M/D	14	
Saúde Coletiva Profissional (53001010092P5)	37	MP	7	
Sistemas Mecatrônicos	50	M/D	21	
Sociologia	108	M/D	16	
Sustentabilidade junto aos Povos e Territorios Tradicionais	21	MP		Novo
Tecnologia Ambiental e Recursos Hídricos	37	M/D	4	
Tecnologias Química e Biológica				Em desativação
Transportes	44	M	11	
Turismo	23	MP	0	Em desativação
Zoologia	38	M/D	10	

Fonte: Sucupira/CAPES e SIPPOS/DPG

Nota:

A Resolução CEPE n. 091/2004 determina que não serão atribuídos créditos à Dissertação de Mestrado e Tese de Doutorado. Os Programas de Pós-Graduação estão adequando seus regulamentos à regulamentação.

4.3 Conceito CAPES nos cursos de mestrado e doutorado, por programa e ciclo avaliativo

Tabela 4.2: Conceito CAPES nos cursos de mestrado e doutorado, por programa e ciclo avaliativ

Curso	M (2010 - 2012)	MP (2010 - 2012)	D (2010 - 2012)	M (2013 - 2016)	MP (2013 - 2016)	D (2013 - 2016)	M (2017 - 2020)	MP (2017 - 2020)	D (2017 - 2020)	M (2021 - 2024)	(2
CENTRO DE DESENVOLVIMENTO SUSTENTÁVEL – CDS											
Desenvolvimento Sustentável	6		6	7		7	7		7		
Desenvolvimento Sustentável Profissionalizante (EM DESATIVAÇÃO)											
Rede Nacional para Ensino das Ciências Ambientais (Profissional) (Em Rede)								4			
CENTRO DE DESENVOLVIMENTO TECNOLÓGICO – CDT											
Propriedade Intelectual e Transferência de Tecnologia para Inovação PROFINIT (Profissional) (Rede)					4			4			
CENTRO DE ESTUDOS AVANÇADOS MULTIDISCIPLINARES CEAM											
Desenvolvimento, Sociedade e Cooperação Internacional				3		2	3		2		
Direitos Humanos e Cidadania				4			4				
Políticas Públicas para Infância e Juventude (Modalidade Profissional)								A*			

Fonte: CAPES - Caderno de indicadores & DPG

Notas:
* Curso novo, ainda não avaliado pela CAPES

Legenda:
M - Mestrado;MP - Mestrado Profissionalizante;D - Doutorado

A*: Cursos Novos sem avaliação da CAPES.

Curso	M (2010 - 2012)	MP (2010 - 2012)	D (2010 - 2012)	M (2013 - 2016)	MP (2013 - 2016)	D (2013 - 2016)	M (2017 - 2020)	MP (2017 - 2020)	D (2017 - 2020)	M (2021 - 2024)	(2
CENTRO DE EXCELÊNCIA EM TURISMO – CET											
Turismo (em desativação)		3			2			2			
FACULDADE DE AGRONOMIA E MEDICINA VETERINÁRIA – FAV											
Agronegócios	3			4			4				
Agronomia	4		4	4		4	4		4		
Ciências Animais	5		5	5		5	5		5		
Saúde Animal	4		4	4		4	4		4		
FACULDADE DE ARQUITETURA E URBANISMO – FAU											
Arquitetura e Urbanismo	4		4	4		4	4		4		
Faculdade de Ceilândia –FCE											
Ciências e Tecnologias em Saúde				4		4	4		4		
Ciências da Reabilitação							3				
FACULDADE DE CIÊNCIAS DA SAÚDE – FS											
Bioética	4		4	5		5	5		5		
Ciências da Saúde	5		5	5		5	5		5		
Ciências Farmacêuticas				4		4	4		4		
Enfermagem				4		4	4		4		
Nutrição Humana	4		4	4		4	4		4		
Odontologia							4		4		
Saúde Coletiva				4		4	4		4		

Fonte: CAPES - Caderno de indicadores & DPG

Notas:

* Curso novo, ainda não avaliado pela CAPES

Legenda:

M - Mestrado;MP - Mestrado Profissionalizante;D - Doutorado

A*: Cursos Novos sem avaliação da CAPES.

Curso	M (2010 - 2012)	MP (2010 - 2012)	D (2010 - 2012)	M (2013 - 2016)	MP (2013 - 2016)	D (2013 - 2016)	M (2017 - 2020)	MP (2017 - 2020)	D (2017 - 2020)	M (2021 - 2024)	(2
Saúde Coletiva (Profissional) (53001010092P5)					3			3			
FACULDADE DE COMUNICAÇÃO – FAC											
Comunicação	4		4	4		4	4		4		
FACULDADE DE DIREITO – FD											
Direito				6		6	6		6		
Direito, Regulação e Políticas Públicas (Modalidade Profissional)								A*			
FACULDADE DE CIÊNCIA DA INFORMAÇÃO FCI											
Ciência da Informação				5		5	5		5		
FACULDADE DE ECONOMIA, ADMINISTRAÇÃO E CONTABILIDADE – FACE											
Administração	5	4	5	5		5	5		5		
Administração (Modalidade Profissional) (53001010055P2)		4			5			5			
Ciências Contábeis				4		4	4		4		
Contabilidade UnB UFPB UFRN	5		5	5		5	5		5		
Economia	6		6	6		6	6		6		
Economia (Modalidade Profissional) (53001010058P1)		4			4			4			

Fonte: CAPES - Caderno de indicadores & DPG

Notas:

* Curso novo, ainda não avaliado pela CAPES

Legenda:

M - Mestrado;MP - Mestrado Profissionalizante;D - Doutorado

A*: Cursos Novos sem avaliação da CAPES.

Curso	M (2010 - 2012)	MP (2010 - 2012)	D (2010 - 2012)	M (2013 - 2016)	MP (2013 - 2016)	D (2013 - 2016)	M (2017 - 2020)	MP (2017 - 2020)	D (2017 - 2020)	M (2021 - 2024)	(2
Governança e Inovação em Políticas Públicas (Modalidade Profissional)								A*			
Regulação e Gestão de Negócios Modalidade Profissional (Em desativação)		3			3						
FACULDADE DE EDUCAÇÃO – FE											
Educação	4		4	5		5	5		5		
Educação (Modalidade Profissional) (53001010087P1)		3			3			3			
FACULDADE DE EDUCAÇÃO FÍSICA – FEF											
Educação Física	4		4	4		4	4		4		
Educação Física (Modalidade Profissional) (Em Rede) (33004137068P8)								3			
FACULDADE DE MEDICINA – FMD											
Ciências Médicas	4		4	5		5	5		5		
Medicina Tropical	4		4	4		4	4		4		
Patologia Molecular	5		5	6		6	6		6		
FACULDADE DE PLANALTINA – FUP											
Ciências Ambientais							4		4		
Ciências de Materiais				3			3				
Gestão Pública (Modalidade Profissional)					3			3			

Fonte: CAPES - Caderno de indicadores & DPG

Notas:

* Curso novo, ainda não avaliado pela CAPES

Legenda:

M - Mestrado;MP - Mestrado Profissionalizante;D - Doutorado

A*: Cursos Novos sem avaliação da CAPES.

Curso	M (2010 - 2012)	MP (2010 - 2012)	D (2010 - 2012)	M (2013 - 2016)	MP (2013 - 2016)	D (2013 - 2016)	M (2017 - 2020)	MP (2017 - 2020)	D (2017 - 2020)	M (2021 - 2024)	(2
Gestão e Regulação de Recursos Hídricos PROFÁGUA (PROFISSIONAL) (EM REDE)								4			
Meio Ambiente e Desenvolvimento Rural*				3			3				
Sustentatbilidade Junto a Povos e Territórios Tradicionais (Modalidade Profissional)								A*			
FACULDADE DE TECNOLOGIA – FT											
Ciências Florestais	4		4	3		3	3		3		
Ciências Mecânicas	4		4	4		4	4		4		
Engenharia de Sistemas Eletrônicos e de Automação				4		4	4		4		
Engenharia Elétrica	4		4	4		4	4		4		
Engenharia Elétrica (Modalidade Profissional) (53001010059P8)		3			3			3			
Estruturas e Construção Civil	4		4	4		4	4		4		
Geotecnia	6		6	5		5	6		6		
Integridade de Materiais da Engenharia								3			
Sistemas Mecatrônicos	4		4	3		2	3		2		
Tecnologia Ambiental e Recursos Hídricos	4		4	3		3	3		3		
Transportes	4		4	3		2	3		2		
FACULDADE UnB GAMA – FGA											
Engenharia Biomédica				3			3				

Fonte: CAPES - Caderno de indicadores & DPG

Notas:
* Curso novo, ainda não avaliado pela CAPES

Legenda:
M - Mestrado;MP - Mestrado Profissionalizante;D - Doutorado

A*: Cursos Novos sem avaliação da CAPES.

Curso	M (2010 - 2012)	MP (2010 - 2012)	D (2010 - 2012)	M (2013 - 2016)	MP (2013 - 2016)	D (2013 - 2016)	M (2017 - 2020)	MP (2017 - 2020)	D (2017 - 2020)	M (2021 - 2024)	(2
INSTITUTO DE ARTES – IdA											
Artes Cênicas				4			4		4		
Artes Visuais	4		4	4		4	4		4		
Design				3			3				
Música	3			3			3				
Profartes (Profissional) (Em rede)								4			
INSTITUTO DE CIÊNCIA POLÍTICA – IPOL											
Ciência Política	5		5	6		6	6		6		
INSTITUTO DE CIÊNCIAS BIOLÓGICAS – IB											
Biologia Animal	4		4	4		4	4		4		
Biologia Microbiana				4		4	4		4		
Biotecnologia e Biodiversidade						4			4		
Botânica (Em desativação)	4		4	3		2					
Botânica (Novo) (53001010112P6)							A*		A*		
Ciências Biológicas Biologia Molecular	6		6	6		6	6		6		
Ecologia	6		6	6		6	6		6		
Fitopatologia	5		5	5		5	5		5		
Nanociência e Biotecnologia				4		4	4		4		
ProfBio Ensino de Biologia em Rede Nacional (Profissional) (Em rede)								4			
Zoologia				3		2	4		4		

Fonte: CAPES - Caderno de indicadores & DPG

Notas:

* Curso novo, ainda não avaliado pela CAPES

Legenda:

M - Mestrado;MP - Mestrado Profissionalizante;D - Doutorado

A*: Cursos Novos sem avaliação da CAPES.

Curso	M (2010 - 2012)	MP (2010 - 2012)	D (2010 - 2012)	M (2013 - 2016)	MP (2013 - 2016)	D (2013 - 2016)	M (2017 - 2020)	MP (2017 - 2020)	D (2017 - 2020)	M (2021 - 2024)	(2
INSTITUTO DE CIÊNCIAS EXATAS – IE											
Computação Aplicada (Profissional)					3			3			
Informática (Ciência da Computação)	4		4	5		5	5		5		
Estatística	3			4			4				
Matemática	7		7	7		7	7		7		
Matemática em Rede Nacional (Profissional) Em rede)								5			
INSTITUTO DE CIÊNCIAS HUMANAS – ICH											
Ensino de Geografia (Profissional) (Em rede)								A*			
Filosofia	4			4		4	4		4		
Geografia	4		4	5		5	5		5		
História	4		4	4		4	4		4		
Metafísica							4		4		
Política Social	6		6	6		6	6		6		
INSTITUTO DE CIÊNCIAS SOCIAIS – ICS											
Antropologia	7		7	6		6	7		7		
Estudos Comparados sobre as Américas Ciências Sociais	4		4	3		2	4		4		
Sociologia	6		6	7		7	7		7		
INSTITUTO DE FÍSICA – IF											
Física	4		4	4		4	4		4		

Fonte: CAPES - Caderno de indicadores & DPG

Notas:

* Curso novo, ainda não avaliado pela CAPES

Legenda:

M - Mestrado;MP - Mestrado Profissionalizante;D - Doutorado

A*: Cursos Novos sem avaliação da CAPES.

Curso	M (2010 - 2012)	MP (2010 - 2012)	D (2010 - 2012)	M (2013 - 2016)	MP (2013 - 2016)	D (2013 - 2016)	M (2017 - 2020)	MP (2017 - 2020)	D (2017 - 2020)	M (2021 - 2024)	(2
Ensino de Física PROFIS (Profissional) (Rede)								4			
INSTITUTO DE GEOCIÊNCIAS – IG											
Geociências Aplicadas e Geodinâmica	4		4	4		4	4		4		
Geologia	6		6	7		7	7		7		
INSTITUTO DE LETRAS – IL											
Estudos da Tradução				4			4				
Linguística	4		4	5		5	5		5		
Linguística Aplicada	3			4			4				
Literatura	5		5	5		5	5		5		
INSTITUTO DE PSICOLOGIA – IP											
Ciências do Comportamento	4		4	4		4	4		4		
Psicologia do Desenvolvimento e Escolar	4		4	5		5	5		5		
Psicologia Clínica e Cultura	5		5	5		5	5		5		
Psicologia Social, do Trabalho e das Organizações	5		5	6		6	6		6		
INSTITUTO DE QUÍMICA – IQ											
Educação em Ciências							4		4		
Ensino de Ciências (profissional)		3			4			4			
Química	5		5	5		5	5		5		
Tecnologias Química e Biológicas (desativado/M e desativação/D)				2		2					

Fonte: CAPES - Caderno de indicadores & DPG

Notas:
* Curso novo, ainda não avaliado pela CAPES

Legenda:
M - Mestrado;MP - Mestrado Profissionalizante;D - Doutorado

A*: Cursos Novos sem avaliação da CAPES.

Curso	M (2010 - 2012)	MP (2010 - 2012)	D (2010 - 2012)	M (2013 - 2016)	MP (2013 - 2016)	D (2013 - 2016)	M (2017 - 2020)	MP (2017 - 2020)	D (2017 - 2020)	M (2021 - 2024)	(2
INSTITUTO DE RELAÇÕES INTERNACIONAIS – IREL											
Relações Internacionais	6		6	6		6	6		6		

Fonte: CAPES - Caderno de indicadores & DPG

Notas:
* Curso novo, ainda não avaliado pela CAPES

Legenda:
M - Mestrado;MP - Mestrado Profissionalizante;D - Doutorado

A*: Cursos Novos sem avaliação da CAPES.

4.4 Conceito CAPES – cursos de pós-graduação Stricto Sensu, por programa – situação atual

Tabela 4.3: Conceito CAPES – cursos de pós-graduação Stricto Sensu, por programa – situação atual

Código do Curso	Curso	ME	DO	MP	Situação
53001010010P9	ANTROPOLOGIA	7	7		
53001010044P0	DESENVOLVIMENTO SUSTENTÁVEL	7	7		
53001010006P1	GEOLOGIA	7	7		
53001010003P2	MATEMÁTICA	7	7		
53001010009P0	SOCIOLOGIA	7	7		
53001010026P2	CIÊNCIA POLÍTICA	6	6		
53001010007P8	CIÊNCIAS BIOLÓGICAS (BIOLOGIA MOLECULAR)	6	6		
53001010017P3	DIREITO	6	6		
53001010008P4	ECOLOGIA	6	6		
53001010012P1	ECONOMIA	6	6		
53001010032P2	GEOTECNIA	6	6		
53001010031P6	PATOLOGIA MOLECULAR	6	6		
53001010035P1	POLÍTICA SOCIAL	6	6		
53001010065P8	PSICOLOGIA SOCIAL, DO TRABALHO E DAS ORGANIZAÇÕES (PSTO)	6	6		
53001010025P6	RELAÇÕES INTERNACIONAIS	6	6		
53001010016P7	ADMINISTRAÇÃO	5	5		
53001010055P2	ADMINISTRAÇÃO (Modalidade Profissional)			5	
53001010076P0	BIOÉTICA	5	5		
53001010067P0	CIÊNCIAS ANIMAIS	5	5		
53001010018P0	CIÊNCIAS DA INFORMAÇÃO	5	5		
53001010047P0	CIÊNCIAS DA SAÚDE	5	5		
53001010051P7	CIENCIAS MEDICAS	5	5		
53001010001P0	EDUCAÇÃO	5	5		
53001010021P0	FITOPATOLOGIA	5	5		
53001010043P4	GEOGRAFIA	5	5		
53001010054P6	INFORMÁTICA	5	5		
53001010023P3	LINGÜÍSTICA	5	5		
53001010022P7	LITERATURA	5	5		

Fonte: CAPES - Caderno de indicadores & DPG

Legenda:

M - Mestrado; MP - Mestrado Profissionalizante; D - Doutorado; A - Aprovado

Código do Curso	Curso	ME	DO	MP	Situação
31075010001P2	Matemática em Rede Nacional PROFMAT (PROFISSIONAL) (EM REDE)			5	
53001010064P1	PSICOLOGIA CLÍNICA E CULTURA	5	5		
53001010062P9	Psicologia do Desenvolvimento e Escolar	5	5		
53001010005P5	QUÍMICA	5	5		
53001010063P5	AGRONEGÓCIOS	4			
53001010071P8	AGRONOMIA	4	4		
53001010042P8	ARQUITETURA E URBANISMO	4	4		
53001010103P7	Artes Cênicas	4	4		
53001010040P5	ARTES VISUAIS	4	4		
53001010045P7	BIOLOGIA ANIMAL	4	4		
53001010094P8	Biologia Microbiana	4	4		
53001010100P8	Biotecnologia e Biodiversidade Rede PróCentroOeste (EM REDE)		4		
53001010108P9	CIÊNCIAS AMBIENTAIS	4	4		
53001010105P0	CIÊNCIAS CONTÁBEIS	4	4		
53001010068P7	CIÊNCIAS DO COMPORTAMENTO	4	4		
53001010088P8	Ciências e Tecnologias em Saúde	4	4		
53001010085P9	Ciências Farmacêuticas	4	4		
53001010053P0	CIÊNCIAS MECÂNICAS	4	4		
53001010019P6	COMUNICAÇÃO	4	4		
53001010095P4	Direitos Humanos e Cidadania	4	4		
53001010058P1	ECONOMIA (Modalidade Profissional)			4	
53001010106P6	EDUCAÇÃO EM CIÊNCIAS	4	4		
53001010066P4	EDUCAÇÃO FÍSICA	4	4		
53001010082P0	ENFERMAGEM	4	4		
53001010081P3	ENGENHARIA DE SISTEMAS ELETRÔNICOS E DE AUTOMAÇÃO	4	4		
53001010080P7	ENGENHARIA ELÉTRICA	4	4		
53001010074P7	ESTATÍSTICA	4			
53001010036P8	ESTRUTURAS E CONSTRUÇÃO CIVIL	4	4		
53001010029P1	ESTUDOS COMPARADOS SOBRE AS AMÉRICAS	4	4		
53001010091P9	Estudos de Tradução	4			

Fonte: CAPES - Caderno de indicadores & DPG

Legenda:

M - Mestrado; MP - Mestrado Profissionalizante; D - Doutorado; A - Aprovado

Código do Curso	Curso	ME	DO	MP	Situação
53001010056P9	ENSINO DE CIÊNCIAS (Modalidade Profissional)			4	
33283010001P5	ENSINO DE FÍSICA PROFIS (EM REDE)			4	
53001010048P6	FILOSOFIA	4	4		
53001010002P6	FÍSICA	4	4		
53001010075P3	GEOCIÊNCIAS APLICADAS E GEODINÂMICA	4	4		
42002010169P3	Gestão e Regulação de Recursos Hídricos PROFÁGUA (PROFISSIONAL) (EM REDE)			4	
53001010011P5	HISTÓRIA	4	4		
53001010078P2	LINGÜÍSTICA APLICADA	4			
53001010015P0	MEDICINA TROPICAL	4	4		
53001010109P5	METAFÍSICA	4	4		
53001010096P0	Nanociência e Nanobiotecnologia	4	4		
53001010049P2	NUTRIÇÃO HUMANA	4	4		
53001010110P3	ODONTOLOGIA	4	4		
41002016026P1	PROFARTES (PROFISSIONAL) (EM REDE)			4	
32001010175P5	PROFBIO ENSINO DE BIOLOGIA EM REDE NACIONAL (PROFISSIONAL) (EM REDE)			4	
31102000001P6	PROFNIT PROPRIEDADE INTELECTUAL E TRANSFERÊNCIA DE TECNOLOGIA PARA INOVAÇÃO (REDE) (PROFISSIONAL) Sede em Brasília			4	
33002045070P4	REDE NACIONAL PARA ENSINO DAS CIÊNCIAS AMBIENTAIS (PROFISSIONAL) (EM REDE)			4	
53001010070P1	SAÚDE ANIMAL	4	4		
53001010090P2	Saúde Coletiva	4	4		
53001010099P0	Zoologia	4	4		
53001010107P2	CIÊNCIAS DA REABILITAÇÃO	3			
53001010084P2	CIÊNCIAS DE MATERIAIS	3			
53001010046P3	CIÊNCIAS FLORESTAIS	3	3		
53001010089P4	Desenvolvimento, Sociedade e Cooperação Internacional	3	3		
53001010101P4	Design	3			
53001010083P6	ENGENHARIA BIOMÉDICA	3			
53001010104P3	Ensino na Saúde (EM PROJETO)	3			
53001010086P5	Integridade de Materiais da Engenharia	3			
53001010093P1	Meio Ambiente e Desenvolvimento Rural	3			

Fonte: CAPES - Caderno de indicadores & DPG

Legenda:

M - Mestrado; MP - Mestrado Profissionalizante; D - Doutorado; A - Aprovado

Código do Curso	Curso	ME	DO	MP	Situação
53001010057P5	MÚSICA	3			
53001010052P3	SISTEMAS MECATRÔNICOS	3	3		
53001010041P1	TECNOLOGIA AMBIENTAL E RECURSOS HÍDRICOS	3	3		
53001010030P0	TRANSPORTES	3			
53001010098P3	Computação Aplicada (Modalidade Profissional)			3	
53001010087P1	Educação (Modalidade Profissional)			3	
33004137068P8	EDUCAÇÃO FÍSICA (EM REDE) (PROFISSIONAL)			3	
53001010059P8	ENGENHARIA ELÉTRICA (Modalidade Profissional)			3	
53001010102P0	Gestão Pública (Modalidade Profissional)			3	
53001010092P5	Saúde Coletiva (Modalidade Profissional)			3	
53001010112P6	BOTÂNICA	A	A		
53001010111P0	DIREITO, REGULAÇÃO E POLÍTICAS PÚBLICAS (Modalidade Profissional)			A	
42002010169P3	ENSINO DE GEOGRAFIA (EM REDE)			A	
53001010115P5	GOVERNANÇA E INOVAÇÃO EM POLÍTICAS PÚBLICAS (Modalidade Profissional)			A	
53001010114P9	POLÍTICAS PÚBLICAS PARA INFÂNCIA E JUVENTUDE (Modalidade Profissional)			A	
53001010113P2	SUSTENTABILIDADE JUNTO A POVOS E TERRITÓRIOS TRADICIONAIS (Modalidade Profissional)			A	
53001010073P0	CONTABILIDADE UNB UFPB UFRN (EM REDE) (DESATIVADO)				Desativado
	DESENVOLVIMENTO SUSTENTÁVEL (PROFISSIONAL)				Desativado
53001010069P3	REGULAÇÃO E GESTÃO DE NEGÓCIOS (PROFISSIONAL) (EM DESATIVAÇÃO)			2	Desativado
53001010097P7	Tecnologia Química e Biológica (EM DESATIVAÇÃO)				Desativado
53001010061P2	TURISMO (PROFISSIONAL) (EM DESATIVAÇÃO)			2	Desativado

Fonte: CAPES - Caderno de indicadores & DPG

Legenda:
M - Mestrado; MP - Mestrado Profissionalizante; D - Doutorado; A - Aprovado

4.5 Conceito CAPES – cursos de pós-graduação Stricto Sensu, por conceito – situação atual

Tabela 4.4: Conceito CAPES – cursos de pós-graduação Stricto Sensu, por conceito – situação atual

Conceito	Mest.	Mest. Prof	Dout.
7	5	0	5
6	10	0	10
5	15	1	15
4	37	2	33
3	13	5	4
A	1	4	1
TOTAL	81	12	68

Fonte: CAPES - Caderno de indicadores & DPG

4.6 Gráfico Percentual por nível de conceito segundo avaliação da CAPES para os cursos de pós-graduação – situação atual

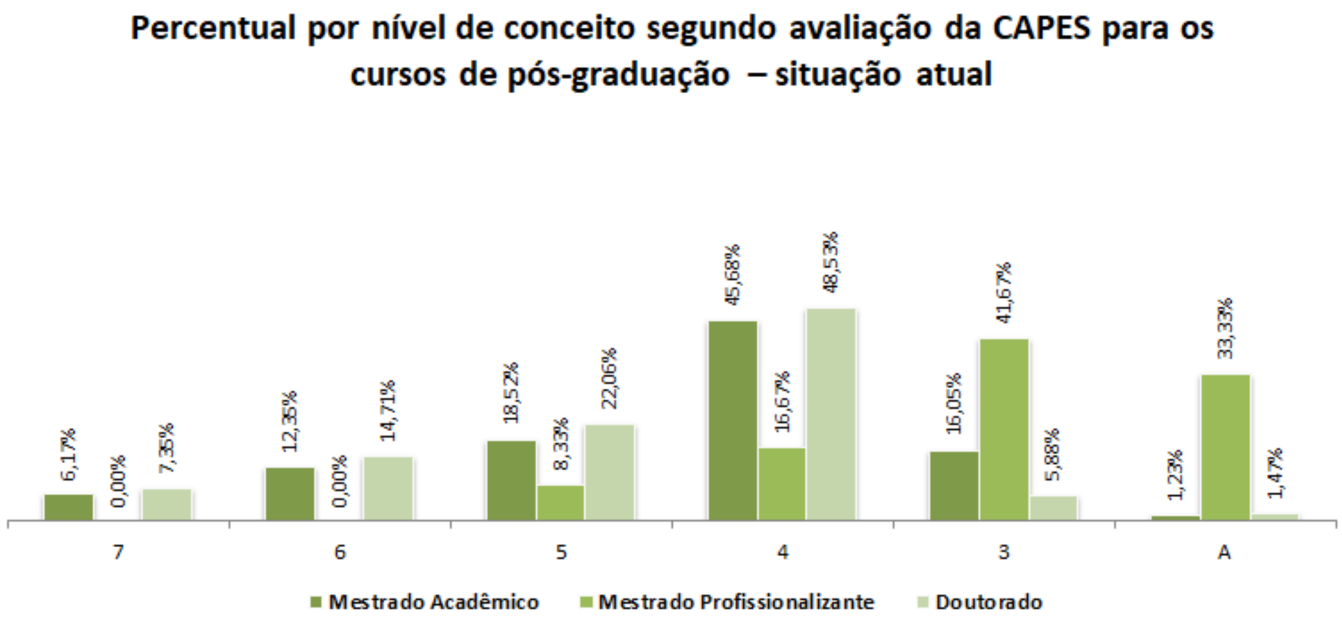

Figura 4.2: Percentual por nível de conceito segundo avaliação da CAPES para os cursos de pós-graduação – situação atual

Download graf2.png

4.7 Número de alunos regulares nos cursos de pós-graduação Stricto Sensu por sexo, unidade acadêmica e curso, UnB, 2021 (2º semestre)

Tabela 4.5: Número de alunos regulares nos cursos de pós-graduação Stricto Sensu por sexo, unidade acadêmica e curso, UnB, 2021 (2º semestre)

Unidade / Cursos	Fem. M	Masc. M	Tot. M	Fem. D	Masc. D	Tot. D	Total
Centro de Desenvolvimento Sustentável - CDS	25	21	46	42	22	64	110
Desenvolvimento Sustentável	15	16	31	42	22	64	95
Ensino das Ciências Ambientais - PROFCiamb	10	5	15	0	0	0	15
Centro de Apoio ao Desenvolvimento Tencnológico - CDT	44	21	65	0	0	0	65
Propriedade Intelectual e Transferência de Tecnologia para a Inovação	44	21	65	0	0	0	65
Centro de Estudos Avançados e Multidisciplinares - CEAM	48	22	70	47	28	75	145
Desenvolvimento, Sociedade e Cooperação Internacional	17	6	23	23	14	37	60
Direitos Humanos e Cidadania	31	16	47	24	14	38	85
Faculdade de Comunicação - FAC	37	17	54	43	20	63	117
Comunicação	37	17	54	43	20	63	117
Faculdade de Economia, Administração e Contabilidade - FACE	181	318	499	98	134	232	731
Administração	7	28	35	36	49	85	120
Administração Pública	31	59	90	0	0	0	90
Ciências Contábeis	20	33	53	23	32	55	108
Economia	123	198	321	39	53	92	413
Faculdade de Arquitetura e Urbanismo - FAU	66	36	102	69	47	116	218
Arquitetura e Urbanismo	66	36	102	69	47	116	218
Faculdade de Agronomia e Medicina Veterinária - FAV	111	79	190	71	61	132	322
Agronegócios	28	25	53	0	0	0	53
Agronomia	43	35	78	33	40	73	151
Ciências Animais	12	10	22	20	12	32	54
Saúde Animal	28	9	37	18	9	27	64
Faculdade UnB Ceilândia - FCE	108	28	136	43	20	63	199
Ciências da Reabilitação	64	13	77	0	0	0	77
Ciências e Tecnologias em Saúde	44	15	59	43	20	63	122

Fonte: Sistemas acadêmicos da UnB, em 10/08/2022

Unidade / Cursos	Fem. M	Masc. M	Tot. M	Fem. D	Masc. D	Tot. D	Total
Faculdade de Ciência da Informação - FCI	25	11	36	36	24	60	96
Ciência da Informação	25	11	36	36	24	60	96
Faculdade de Direito - FD	126	153	279	100	130	230	509
Direito	101	123	224	100	130	230	454
Direito, Regulação e Políticas Públicas	25	30	55	0	0	0	55
Faculdade de Educação - FE	178	56	234	93	51	144	378
Educação	178	56	234	93	51	144	378
Faculdade de Educação Física - FEF	28	40	68	39	57	96	164
Educação Física	28	40	68	39	57	96	164
Faculdade UnB Gama - FGA	29	32	61	0	0	0	61
Engenharia Biomédica	29	32	61	0	0	0	61
Faculdade de Medicina - FM	52	38	90	84	37	121	211
Ciências Médicas	30	28	58	54	26	80	138
Medicina Tropical	22	10	32	30	11	41	73
Faculdade de Ciências da Saúde - FS	331	114	445	304	113	417	862
Bioética	23	9	32	28	14	42	74
Ciências da Saúde	66	16	82	73	35	108	190
Ciências Farmacêuticas	40	7	47	21	10	31	78
Enfermagem	44	10	54	32	3	35	89
Nutrição Humana	26	5	31	32	3	35	66
Odontologia	35	14	49	33	10	43	92
Patologia Molecular	24	14	38	36	15	51	89
Saúde Coletiva	73	39	112	49	23	72	184
Faculdade de Tecnologia - FT	193	477	670	144	323	467	1.137
Ciências Florestais	19	11	30	23	22	45	75
Ciências Mecânicas	15	70	85	14	73	87	172
Engenharia de Sistemas Eletrônicos e de Automação	0	1	1	3	17	20	21
Engenharia Elétrica	26	138	164	14	54	68	232
Estruturas e Construção Civil	37	78	115	20	45	65	180
Geotecnia	32	44	76	38	53	91	167
Integridade de Materiais da Engenharia	12	22	34	0	0	0	34
Sistemas Mecatrônicos	17	65	82	16	41	57	139

Fonte: Sistemas acadêmicos da UnB, em 10/08/2022

Unidade / Cursos	Fem. M	Masc. M	Tot. M	Fem. D	Masc. D	Tot. D	Total
Tecnologia Ambiental e Recursos Hídricos	26	32	58	14	8	22	80
Transportes	9	16	25	2	10	12	37
Faculdade UnB Planaltina - FUP	110	95	205	24	19	43	248
Ciências Ambientais	12	5	17	24	19	43	60
Ciências de Materiais	4	14	18	0	0	0	18
Gestão e Regulação de Recursos Hídricos	38	26	64	0	0	0	64
Gestão Pública	25	23	48	0	0	0	48
Meio Ambiente e Desenvolvimento Rural	22	20	42	0	0	0	42
Sustentabilidade Junto a Povos e Territórios Tradicionais	9	7	16	0	0	0	16
Instituto de Ciências Biológicas - IB	180	116	296	160	123	283	579
Biologia Animal	16	7	23	28	11	39	62
Biologia Microbiana	13	8	21	14	6	20	41
Biotecnologia e Biodiversidade	0	0	0	7	4	11	11
Botânica	25	12	37	9	12	21	58
Ciências Biológicas	15	20	35	34	28	62	97
Ecologia	29	21	50	35	25	60	110
Ensino de Biologia em Rede Nacional	52	21	73	0	0	0	73
Fitopatologia	12	10	22	16	13	29	51
Nanociência e Nanobiotecnologia	10	4	14	12	15	27	41
Zoologia	8	13	21	5	9	14	35
Instituto de Ciências Sociais - ICS	78	56	134	118	99	217	351
Antropologia	30	16	46	49	39	88	134
Ciências Sociais	24	16	40	28	18	46	86
Sociologia	24	24	48	41	42	83	131
Instituto de Artes - IdA	115	102	217	50	35	85	302
Artes	31	18	49	0	0	0	49
Artes Cênicas	21	19	40	24	13	37	77
Artes Visuais	23	21	44	26	22	48	92
Design	24	19	43	0	0	0	43
Música	16	25	41	0	0	0	41
Instituto de Ciências Exatas - IE	96	271	367	30	122	152	519
Computação Aplicada	24	85	109	0	0	0	109

Fonte: Sistemas acadêmicos da UnB, em 10/08/2022

Unidade / Cursos	Fem. M	Masc. M	Tot. M	Fem. D	Masc. D	Tot. D	Total
Estatística	11	26	37	0	0	0	37
Informática	7	51	58	10	69	79	137
Matemática	29	56	85	20	53	73	158
Mestrado Profissional em Matemática	25	53	78	0	0	0	78
Instituto de Física - IF	19	43	62	13	55	68	130
Ensino de Física	11	22	33	0	0	0	33
Física	8	21	29	13	55	68	97
Instituto de Geociências - IG	55	69	124	46	59	105	229
Geociências Aplicadas e Geodinâmica	23	30	53	18	17	35	88
Geologia	32	39	71	28	42	70	141
Instituto de Ciências Humanas - IH	155	156	311	173	175	348	659
Filosofia	17	37	54	14	42	56	110
Geografia	27	40	67	63	56	119	186
História	52	45	97	47	36	83	180
Metafísica	13	23	36	8	25	33	69
Política Social	46	11	57	41	16	57	114
Instituto de Letras - IL	193	111	304	179	96	275	579
Estudos da Tradução	32	29	61	0	0	0	61
Linguística	42	22	64	73	42	115	179
Linguística Aplicada	48	17	65	0	0	0	65
Literatura	71	43	114	106	54	160	274
Instituto de Psicologia - IP	143	54	197	161	73	234	431
Ciências do Comportamento	17	12	29	22	16	38	67
Psicologia Clínica e Cultura	78	18	96	65	32	97	193
Psicologia do Desenvolvimento e Escolar	22	5	27	45	7	52	79
Psicologia Social do Trabalho e das Organizações	26	19	45	29	18	47	92
Instituto de Ciência Política - IPOL	23	21	44	38	40	78	122
Ciência Política	23	21	44	38	40	78	122
Instituto de Química - IQ	42	47	89	55	54	109	198
Educação em Ciências	10	12	22	30	12	42	64
Ensino de Ciências	7	3	10	0	0	0	10
Química	25	32	57	23	40	63	120

Fonte: Sistemas acadêmicos da UnB, em 10/08/2022

Unidade / Cursos	Fem. M	Masc. M	Tot. M	Fem. D	Masc. D	Tot. D	Total
Tecnologias Química e Biológica	0	0	0	2	2	4	4
Instituto de Relações Internacionais - IREL	6	11	17	12	34	46	63
Relações Internacionais	6	11	17	11	32	43	60
Relações Internacionais - Interinstitucional	0	0	0	1	2	3	3
Total Geral	**2.797**	**2.615**	**5.412**	**2.272**	**2.051**	**4.323**	**9.735**

Fonte: Sistemas acadêmicos da UnB, em 10/08/2022

4.8 Gráfico Número de alunos regulares nos cursos de pós-graduação Stricto Sensu por unidade acadêmica, UnB, 2021 (2º semestre)

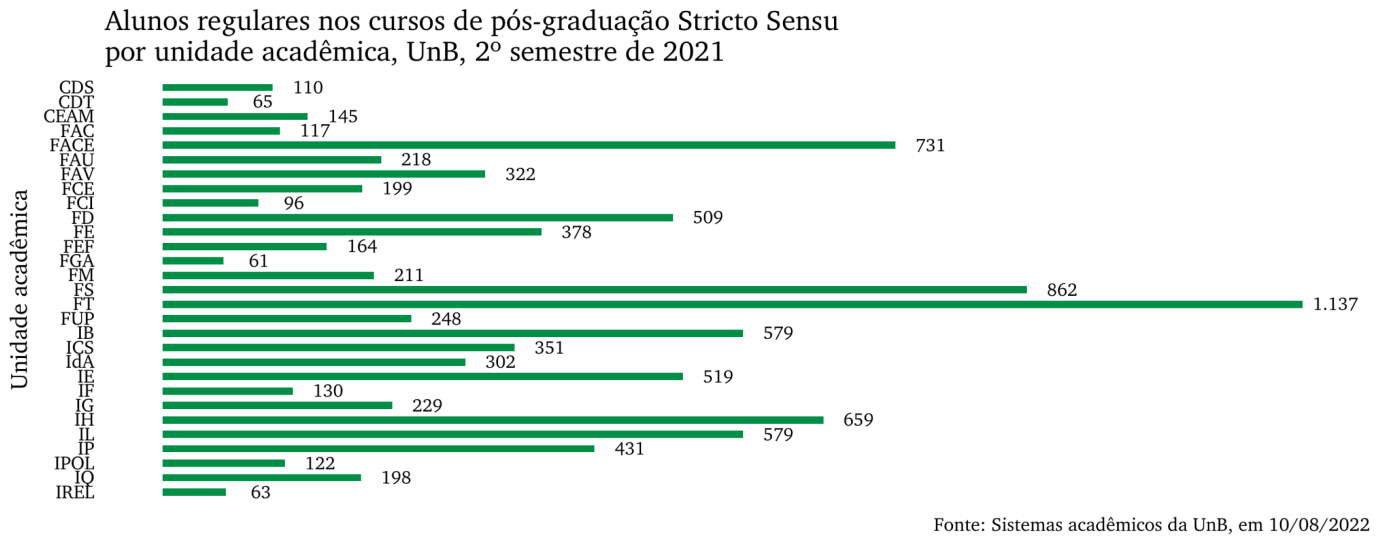

Figura 4.3: Alunos regulares nos cursos de pós-graduação Stricto Sensu por unidade acadêmica, UnB, 2º semestre de 2021

Download graf3.png

4.9 Gráfico Número de alunos regulares registrados nos cursos de pós-graduação Stricto Sensu por nível, UnB, 2021 (2º semestre)

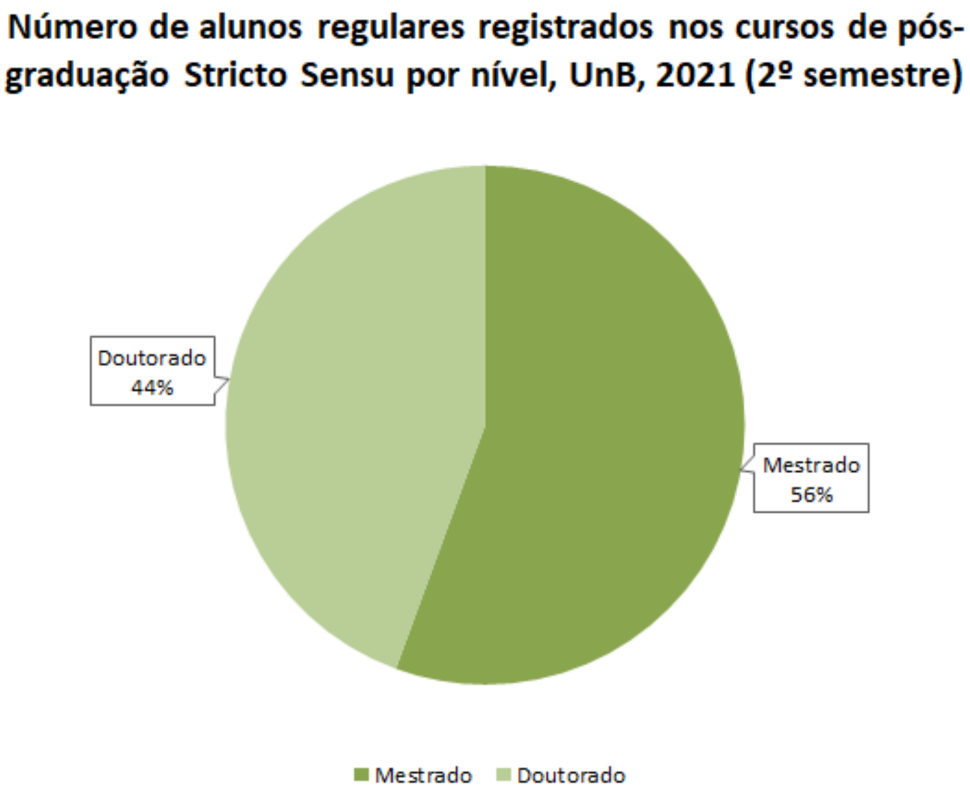

Figura 4.4: Número de alunos regulares registrados nos cursos de pós-graduação Stricto Sensu por nível, UnB, 2021 (2º semestre)

Download graf4.png

4.10 Número de cursos e alunos regulares nos cursos de pós-graduação Stricto Sensu por unidade acadêmica e curso, UnB, 2021 (2º semestre)

Tabela 4.6: Número de cursos e alunos regulares na pós-graduação Stricto Sensu por unidade acadêmica e curso, UnB, 2021 (2º semestre)

Unidade	Cur. Mest.	Al. Mest.	Cur. Dout.	Al. Dout.	Tot. Al.
Centro de Desenvolvimento Sustentável - CDS	2	46	1	64	110
Centro de Apoio ao Desenvolvimento Tencnológico - CDT	1	65	0	0	65
Centro de Estudos Avançados e Multidisciplinares - CEAM	2	70	2	75	145
Faculdade de Comunicação - FAC	1	54	1	63	117
Faculdade de Economia, Administração e Contabilidade - FACE	4	499	3	232	731
Faculdade de Arquitetura e Urbanismo - FAU	1	102	1	116	218
Faculdade de Agronomia e Medicina Veterinária - FAV	4	190	3	132	322
Faculdade UnB Ceilândia - FCE	2	136	1	63	199
Faculdade de Ciência da Informação - FCI	1	36	1	60	96
Faculdade de Direito - FD	2	279	1	230	509
Faculdade de Educação - FE	1	234	1	144	378
Faculdade de Educação Física - FEF	1	68	1	96	164
Faculdade UnB Gama - FGA	1	61	0	0	61
Faculdade de Medicina - FM	2	90	2	121	211
Faculdade de Ciências da Saúde - FS	8	445	8	417	862
Faculdade de Tecnologia - FT	10	670	9	467	1.137
Faculdade UnB Planaltina - FUP	6	205	1	43	248
Instituto de Ciências Biológicas - IB	9	296	9	283	579
Instituto de Ciências Sociais - ICS	3	134	3	217	351
Instituto de Artes - IdA	5	217	2	85	302
Instituto de Ciências Exatas - IE	5	367	2	152	519
Instituto de Física - IF	2	62	1	68	130
Instituto de Geociências - IG	2	124	2	105	229
Instituto de Ciências Humanas - IH	5	311	5	348	659
Instituto de Letras - IL	4	304	2	275	579
Instituto de Psicologia - IP	4	197	4	234	431
Instituto de Ciência Política - IPOL	1	44	1	78	122
Instituto de Química - IQ	3	89	3	109	198
Instituto de Relações Internacionais - IREL	1	17	2	46	63

Fonte: Sistemas acadêmicos da UnB, em 10/08/2022

Unidade	Cur. Mest.	Al. Mest.	Cur. Dout.	Al. Dout.	Tot. Al.
Total Geral	93	5.412	72	4.323	9.735

Fonte: Sistemas acadêmicos da UnB, em 10/08/2022

4.11 Alunos estrangeiros regulares nos cursos de pós-graduação Stricto Sensu por continente e país, UnB, 2º semestre de 2021

Tabela 4.7: Alunos estrangeiros regulares nos cursos de pós-graduação Stricto Sensu por continente e país, UnB, 2º semestre de 2021

País/Continente	Total
AGO	5
BEN	6
CMR	1
COD	2
COG	1
CPV	2
DZA	1
EGY	3
ETH	1
GHA	1
GIN	1
GNB	7
KEN	1
MOZ	15
NGA	2
SEN	1
STP	1
TGO	1
Total do Continente: África	52
ARG	9
BOL	4
CAN	1
CHL	6
COL	101
CRI	7
CUB	13
ECU	6

Fonte: Sistemas acadêmicos da UnB, em 10/08/2022

País/Continente	Total
HND	1
HTI	8
MEX	10
NIC	2
PER	34
PRY	2
SLV	3
SUR	2
URY	2
USA	4
VEN	9
Total do Continente: América	224
BGD	1
CHN	6
IND	5
IRN	3
JOR	1
KOR	1
PAK	3
SYR	4
Total do Continente: Ásia	24
AUT	1
BLR	2
CHE	1
DEU	4
ESP	6
FIN	1
FRA	16
GBR	5
GRC	1

Fonte: Sistemas acadêmicos da UnB, em 10/08/2022

País/Continente	Total
ITA	6
PRT	3
ROU	1
RUS	3
SWE	1
TUR	1
Total do Continente: Europa	52
Total Geral	**352**

Fonte: Sistemas acadêmicos da UnB, em 10/08/2022

4.12 Gráfico Alunos estrangeiros regulares nos cursos de pós-graduação Stricto Sensu, por continente, UnB, 2021 (2º semestre)

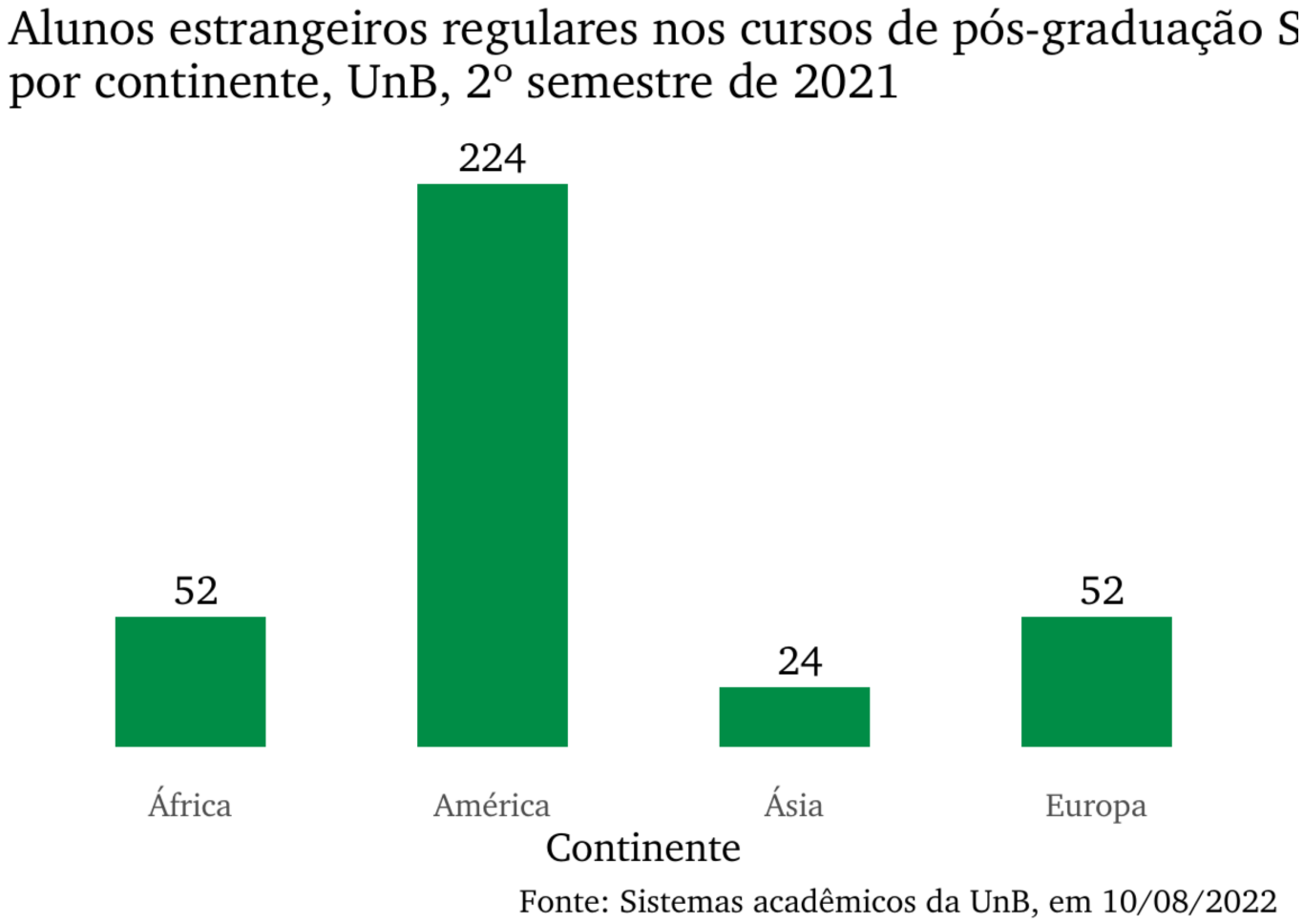

Figura 4.5: Alunos estrangeiros regulares nos cursos de pós-graduação Stricto Sensu por continente, UnB, 2º semestre de 2021

Download graf5.png

4.13 Gráfico Alunos estrangeiros regulares nos cursos de pós-graduação Stricto Sensu, por unidade acadêmica, UnB, 2021 (2º semestre)

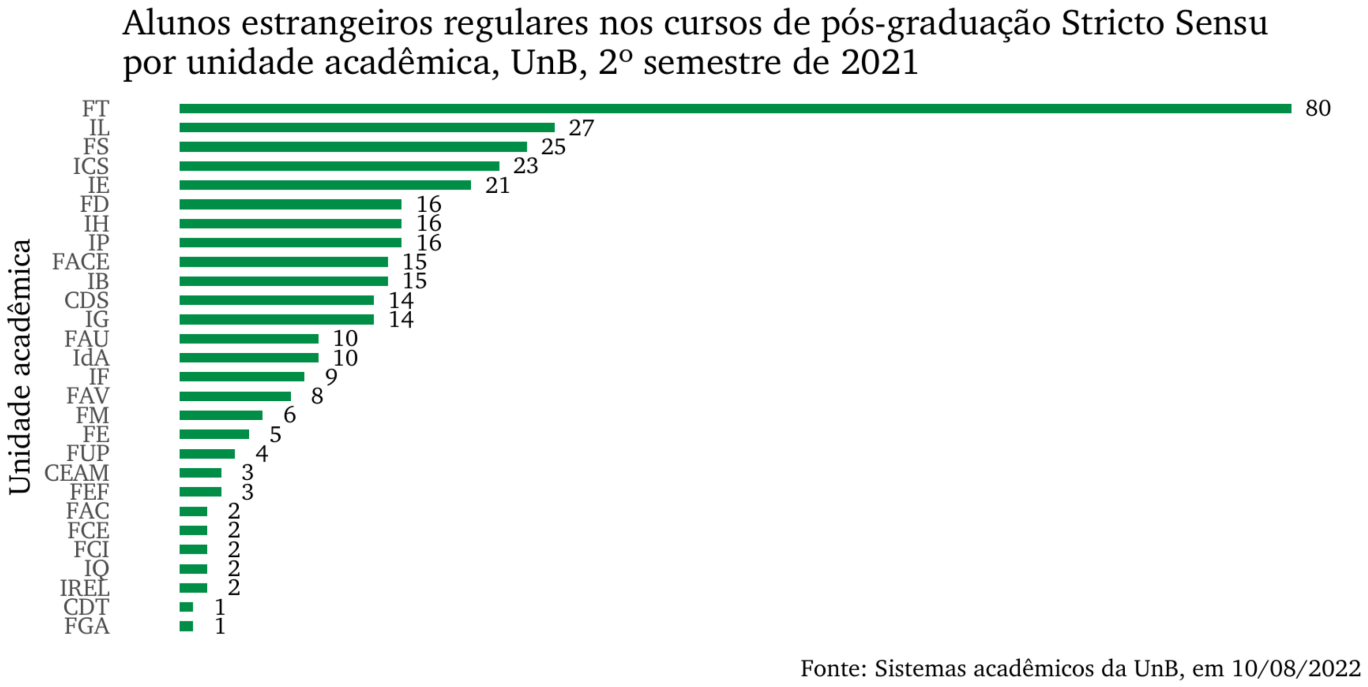

Figura 4.6: Alunos estrangeiros regulares nos cursos de pós-graduação Stricto Sensu por unidade acadêmica, UnB, 2º semestre de 2021

Download graf6.png

4.14 Gráfico Países com maior número de alunos regulares nos cursos de pós-graduação Stricto Sensu, UnB, 2º semestre de 2021

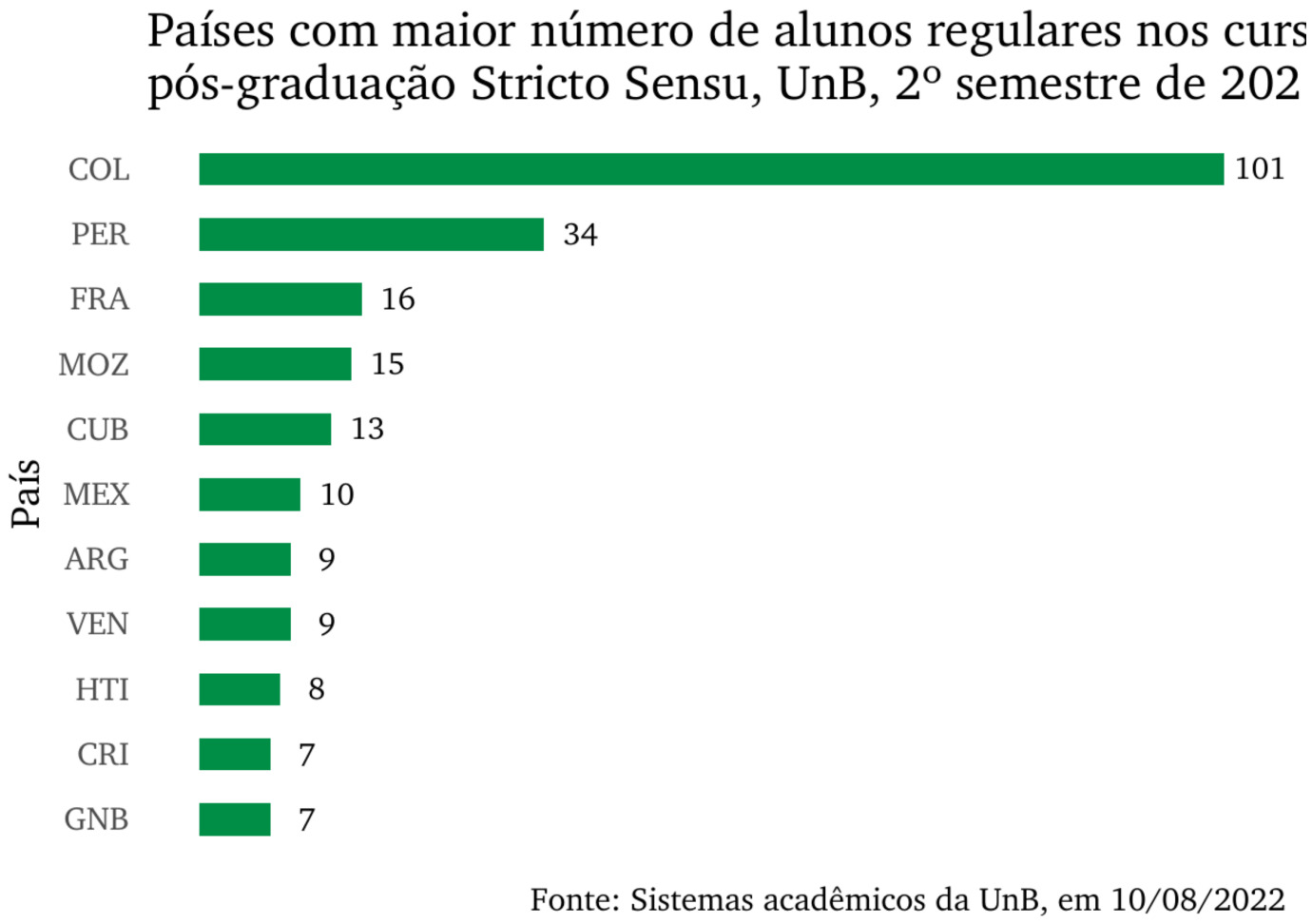

Figura 4.7: Países com maior número de alunos regulares nos cursos de pós-graduação Stricto Sensu, UnB, 2º semestre de 2021

Download graf7.png

Capítulo 5 Mestrado

5.1 Número de vagas oferecidas, inscritos e demanda por vagas no mestrado, por unidade acadêmica e curso, 2021

Tabela 5.1: Número de vagas oferecidas, inscritos e demanda por vagas no mestrado, por unidade acadêmica e curso, 2021

Unidade Acadêmica/Curso	Vagas	Inscritos	Aprovados	Demanda
Centro de Desenvolvimento Sustentável - CDS	18	41	18	2
Desenvolvimento Sustentável	18	41	18	2
Ensino das Ciências Ambientais - PROFCiamb	0	0	0	0
Centro de Apoio ao Desenvolvimento Tencnológico - CDT	0	0	0	0
Propriedade Intelectual e Transferência de Tecnologia para a Inovação	0	0	0	0
Centro de Estudos Avançados e Multidisciplinares - CEAM	16	51	10	3
Desenvolvimento, Sociedade e Cooperação Internacional	16	51	10	3
Direitos Humanos e Cidadania	0	0	0	0
Centro de Excelência em Turismo - CET	0	0	0	0
Turismo	0	0	0	0
Faculdade de Comunicação - FAC	18	60	18	3
Comunicação	18	60	18	3
Faculdade de Economia, Administração e Contabilidade - FACE	191	558	162	3
Administração	13	32	13	2
Administração Pública	62	155	63	2
Ciências Contábeis	16	20	16	1
Economia	20	271	20	14
Economia (Modalidade Profissional)	80	80	50	1
Faculdade de Arquitetura e Urbanismo - FAU	47	57	35	1
Arquitetura e Urbanismo	47	57	35	1
Faculdade de Agronomia e Medicina Veterinária - FAV	85	96	61	1
Agronegócios	25	19	18	1
Agronomia	25	50	25	2
Ciências Animais	20	15	8	1
Saúde Animal	15	12	10	1
Faculdade UnB Ceilândia - FCE	74	76	51	1
Ciências da Reabilitação	42	24	24	1
Ciências e Tecnologias em Saúde	32	52	27	2
Faculdade de Ciência da Informação - FCI	22	32	13	1

Fonte: SUCUPIRA/CAPES - SIPPOS/DPG

Notas:

Os dados disponíveis na Plataforma Sucupira para cursos em rede são nacionais.

Unidade Acadêmica/Curso	Vagas	Inscritos	Aprovados	Demanda
Ciência da Informação	22	32	13	1
Faculdade de Direito - FD	164	706	104	4
Direito	144	506	84	4
Direito, Regulação e Políticas	20	200	20	10
Faculdade de Educação - FE	122	454	268	4
Educação	64	182	54	3
Educação (Modalidade Profissional)	58	272	214	5
Faculdade de Educação Física - FEF	24	37	14	2
Educação Física	24	37	14	2
Faculdade UnB Gama - FGA	27	53	24	2
Engenharia Biomédica	27	53	24	2
Faculdade de Medicina - FM	71	131	59	2
Ciências Médicas	30	65	24	2
Medicina Tropical	21	40	15	2
Patologia Molecular	20	26	20	1
Faculdade de Ciências da Saúde - FS	163	409	160	3
Bioética	10	30	12	3
Ciências da Saúde	44	55	36	1
Ciências Farmacêuticas	20	21	14	1
Enfermagem	26	22	17	1
Nutrição Humana	13	30	13	2
Odontologia	28	77	28	3
Saúde Coletiva	22	174	40	8
Faculdade de Tecnologia - FT	287	586	262	2
Ciências Florestais	16	17	12	1
Ciências Mecânicas	31	41	31	1
Engenharia de Sistemas Eletrônicos e de Automação	0	0	0	0
Engenharia Elétrica	34	66	29	2
Engenharia Elétrica (Modalidade Profissional)	56	76	54	1
Estruturas e Construção Civil	22	154	22	7
Geotecnia	25	74	25	3
Integridade de Materiais da Engenharia	29	46	29	2

Fonte: SUCUPIRA/CAPES - SIPPOS/DPG

Notas:

Os dados disponíveis na Plataforma Sucupira para cursos em rede são nacionais.

Unidade Acadêmica/Curso	Vagas	Inscritos	Aprovados	Demanda
Sistemas Mecatrônicos	31	36	29	1
Tecnologia Ambiental e Recursos Hídricos	19	38	23	2
Transportes	24	38	8	2
Faculdade UnB Planaltina - FUP	86	190	78	2
Ciências Ambientais	12	30	10	2
Ciências de Materiais	12	22	7	2
Gestão e Regulação de Recursos Hídricos	0	0	0	0
Gestão Pública	31	21	21	1
Meio Ambiente e Desenvolvimento Rural	15	46	15	3
Sustentabilidade Junto a Povos e Territórios Tradicionais	16	71	25	4
Instituto de Ciências Biológicas - IB	150	316	124	2
Biologia Animal	22	13	12	1
Biologia Microbiana	15	20	8	1
Botânica	27	59	22	2
Ciências Biológicas	13	38	13	3
Ecologia	41	96	37	2
Ensino de Biologia em Rede Nacional	0	0	0	0
Fitopatologia	11	46	11	4
Nanociência e Nanobiotecnologia	11	11	11	1
Zoologia	10	33	10	3
Instituto de Ciências Sociais - ICS	35	139	62	4
Antropologia	19	82	42	4
Ciências Sociais	0	0	0	0
Sociologia	16	57	20	4
Instituto de Artes - IdA	82	149	74	2
Artes Cênicas	10	21	7	2
Artes Visuais	34	52	26	2
Design	23	33	18	1
Música	15	43	23	3
Instituto de Ciências Exatas - IE	169	262	162	2
Computação Aplicada	51	88	51	2
Estatística	18	44	26	2

Fonte: SUCUPIRA/CAPES - SIPPOS/DPG

Notas:

Os dados disponíveis na Plataforma Sucupira para cursos em rede são nacionais.

Unidade Acadêmica/Curso	Vagas	Inscritos	Aprovados	Demanda
Informática	54	58	39	1
Matemática	46	72	46	2
Mestrado Profissional em Matemática	0	0	0	0
Instituto de Física - IF	12	24	14	2
Ensino de Física	0	0	0	0
Física	12	24	14	2
Instituto de Geociências - IG	29	34	29	1
Geociências Aplicadas e Geodinâmica	14	16	14	1
Geologia	15	18	15	1
Instituto de Ciências Humanas - IH	121	312	119	3
Filosofia	25	51	25	2
Geografia	23	34	21	1
História	33	125	35	4
Metafísica	20	27	16	1
Política Social	20	75	22	4
Instituto de Letras - IL	163	202	108	1
Estudos da Tradução	20	14	9	1
Linguística	56	62	23	1
Linguística Aplicada	31	51	31	2
Literatura	56	75	45	1
Instituto de Psicologia - IP	110	159	77	1
Ciências do Comportamento	26	12	13	0
Psicologia Clínica e Cultura	42	63	39	2
Psicologia do Desenvolvimento e Escolar	21	14	10	1
Psicologia Social do Trabalho e das Organizações	21	70	15	3
Instituto de Ciência Política - IPOL	21	100	22	5
Ciência Política	21	100	22	5
Instituto de Química - IQ	50	54	20	1
Ensino de Ciências	0	0	0	0
Química	50	54	20	1
Instituto de Relações Internacionais - IREL	13	24	9	2
Relações Internacionais	13	24	9	2

Fonte: SUCUPIRA/CAPES - SIPPOS/DPG

Notas:

Os dados disponíveis na Plataforma Sucupira para cursos em rede são nacionais.

5.2 Ingresso de alunos e número de dissertações homologadas nos cursos de mestrado, por unidade acadêmica e curso, UnB, 2021

Tabela 5.2: Ingresso de alunos e número de dissertações homologadas nos cursos de mestrado, unidade acadêmica e curso, UnB, 2021

Unidade Acadêmica/Curso	Ing. Fem. 1º S	Ing. Masc. 1º S	Ing. Totais 1º S	Ing. Fem. 2º S	Ing. Masc. 2º S	Ing. Totais 2º S	Ing. 2021	Teses Hom. Fem. 1º S	Teses Hom. Masc. 1º S	Diss. Hom. Totais 1º S	Diss. Hom. Fem. 2º S	Diss. Hom. Masc. 2º S	Diss Hom.To 2º S
Centro de Desenvolvimento Sustentável - CDS	2	3	5	0	0	0	5	1	2	3	3	3	
Desenvolvimento Sustentável	0	0	0	0	0	0	0	0	1	1	0	2	
Ensino das Ciências Ambientais - PROFCiamb	2	3	5	0	0	0	5	1	1	2	3	1	
Centro de Apoio ao Desenvolvimento Tencnológico - CDT	20	5	25	0	0	0	25	5	4	9	5	2	
Propriedade Intelectual e Transferência de Tecnologia para a Inovação	20	5	25	0	0	0	25	5	4	9	5	2	
Centro de Estudos Avançados e Multidisciplinares - CEAM	8	1	9	9	4	13	22	8	2	10	5	2	
Desenvolvimento, Sociedade e Cooperação Internacional	8	1	9	0	0	0	9	2	1	3	0	0	
Direitos Humanos e Cidadania	0	0	0	9	4	13	13	6	1	7	5	2	
Faculdade de Comunicação - FAC	0	0	0	10	7	17	17	1	0	1	5	1	
Comunicação	0	0	0	10	7	17	17	1	0	1	5	1	
Faculdade de Economia, Administração e Contabilidade - FACE	39	98	137	16	22	38	175	14	26	40	15	30	
Administração	5	15	20	0	0	0	20	3	0	3	0	1	
Administração Pública	0	0	0	10	13	23	23	0	0	0	7	13	
Ciências Contábeis	0	0	0	6	8	14	14	2	4	6	0	1	
Economia	34	83	117	0	1	1	118	9	22	31	8	15	
Faculdade de Arquitetura e Urbanismo - FAU	18	16	34	0	0	0	34	18	10	28	10	6	
Arquitetura e Urbanismo	18	16	34	0	0	0	34	18	10	28	10	6	
Faculdade de Agronomia e Medicina Veterinária - FAV	5	5	10	33	18	51	61	13	4	17	1	6	

Unidade Acadêmica/Curso	Ing. Fem. 1º S	Ing. Masc. 1º S	Ing. Totais 1º S	Ing. Fem. 2º S	Ing. Masc. 2º S	Ing. Totais 2º S	Ing. 2021	Teses Hom. Fem. 1º S	Teses Hom. Masc. 1º S	Diss. Hom. Totais 1º S	Diss. Hom. Fem. 2º S	Diss. Hom. Masc. 2º S	Diss Hom.To 2º S
Agronegócios	0	0	0	6	6	12	12	2	0	2	0	0	
Agronomia	0	0	0	20	11	31	31	5	1	6	1	4	
Ciências Animais	5	5	10	0	0	0	10	1	2	3	0	1	
Saúde Animal	0	0	0	7	1	8	8	5	1	6	0	1	
Faculdade UnB Ceilândia - FCE	0	0	0	24	8	32	32	14	2	16	11	2	
Ciências da Reabilitação	0	0	0	9	6	15	15	4	0	4	9	1	
Ciências e Tecnologias em Saúde	0	0	0	15	2	17	17	10	2	12	2	1	
Faculdade de Ciência da Informação - FCI	10	7	17	0	0	0	17	5	1	6	5	0	
Ciência da Informação	10	7	17	0	0	0	17	5	1	6	5	0	
Faculdade de Direito - FD	56	78	134	0	0	0	134	8	11	19	21	29	
Direito	48	66	114	0	0	0	114	6	9	15	11	17	
Direito, Regulação e Políticas Públicas	8	12	20	0	0	0	20	2	2	4	10	12	
Faculdade de Educação - FE	42	6	48	0	1	1	49	27	5	32	35	9	
Educação	42	6	48	0	1	1	49	27	5	32	35	9	
Faculdade de Educação Física - FEF	11	3	14	8	9	17	31	1	4	5	0	6	
Educação Física	11	3	14	8	9	17	31	1	4	5	0	6	
Faculdade UnB Gama - FGA	5	3	8	6	6	12	20	5	4	9	1	0	
Engenharia Biomédica	5	3	8	6	6	12	20	5	4	9	1	0	
Faculdade de Medicina - FM	12	7	19	0	0	0	19	9	5	14	11	4	
Ciências Médicas	6	4	10	0	0	0	10	7	4	11	7	3	
Medicina Tropical	6	3	9	0	0	0	9	2	1	3	4	1	
Faculdade de Ciências da Saúde - FS	29	14	43	75	28	103	146	47	10	57	47	15	
Bioética	0	0	0	5	3	8	8	5	0	5	3	2	
Ciências da Saúde	8	3	11	4	1	5	16	5	3	8	18	6	
Ciências Farmacêuticas	6	2	8	10	1	11	19	2	4	6	6	1	
Enfermagem	1	0	1	9	4	13	14	3	0	3	8	1	
Nutrição Humana	0	0	0	12	2	14	14	2	0	2	3	1	
Odontologia	0	0	0	11	7	18	18	10	0	10	3	0	

Unidade Acadêmica/Curso	Ing. Fem. 1º S	Ing. Masc. 1º S	Ing. Totais 1º S	Ing. Fem. 2º S	Ing. Masc. 2º S	Ing. Totais 2º S	Ing. 2021	Teses Hom. Fem. 1º S	Teses Hom. Masc. 1º S	Diss. Hom. Totais 1º S	Diss. Hom. Fem. 2º S	Diss. Hom. Masc. 2º S	Diss Hom.To 2º S
Patologia Molecular	1	2	3	8	2	10	13	2	2	4	2	0	
Saúde Coletiva	13	7	20	16	8	24	44	18	1	19	4	4	
Faculdade de Tecnologia - FT	32	88	120	28	67	95	215	23	29	52	9	28	
Ciências Florestais	0	0	0	1	0	1	1	3	4	7	1	1	
Ciências Mecânicas	1	11	12	3	7	10	22	3	9	12	1	3	
Engenharia de Sistemas Eletrônicos e de Automação	0	0	0	0	0	0	0	0	0	0	0	0	
Engenharia Elétrica	4	17	21	6	17	23	44	1	7	8	2	9	
Estruturas e Construção Civil	3	17	20	5	14	19	39	3	1	4	4	2	
Geotecnia	8	4	12	8	11	19	31	5	1	6	1	4	
Integridade de Materiais da Engenharia	3	4	7	3	5	8	15	1	1	2	0	3	
Sistemas Mecatrônicos	5	14	19	2	13	15	34	0	2	2	0	2	
Tecnologia Ambiental e Recursos Hídricos	7	14	21	0	0	0	21	5	1	6	0	3	
Transportes	1	7	8	0	0	0	8	2	3	5	0	1	
Faculdade UnB Planaltina - FUP	22	24	46	14	12	26	72	11	10	21	5	6	
Ciências Ambientais	4	3	7	0	0	0	7	3	2	5	1	1	
Ciências de Materiais	1	5	6	0	0	0	6	1	0	1	2	1	
Gestão e Regulação de Recursos Hídricos	1	0	1	11	8	19	20	0	0	0	0	2	
Gestão Pública	7	7	14	3	4	7	21	3	3	6	1	1	
Meio Ambiente e Desenvolvimento Rural	9	9	18	0	0	0	18	4	5	9	1	1	
Sustentabilidade Junto a Povos e Territórios Tradicionais	0	0	0	0	0	0	0	0	0	0	0	0	
Instituto de Ciências Biológicas - IB	23	20	43	43	26	69	112	19	8	27	17	10	
Biologia Animal	2	3	5	0	1	1	6	3	0	3	5	0	
Biologia Microbiana	7	2	9	0	0	0	9	1	1	2	0	0	
Botânica	0	0	0	3	2	5	5	0	0	0	1	0	

Unidade Acadêmica/Curso	Ing. Fem. 1º S	Ing. Masc. 1º S	Ing. Totais 1º S	Ing. Fem. 2º S	Ing. Masc. 2º S	Ing. Totais 2º S	Ing. 2021	Teses Hom. Fem. 1º S	Teses Hom. Masc. 1º S	Diss. Hom. Totais 1º S	Diss. Hom. Fem. 2º S	Diss. Hom. Masc. 2º S	Diss Hom.To 2º S
Ciências Biológicas	6	5	11	4	4	8	19	1	3	4	1	1	
Ecologia	2	3	5	7	6	13	18	4	2	6	7	7	
Ensino de Biologia em Rede Nacional	0	0	0	26	12	38	38	0	1	1	1	0	
Fitopatologia	2	1	3	3	1	4	7	3	1	4	1	1	
Nanociência e Nanobiotecnologia	0	2	2	0	0	0	2	1	0	1	1	0	
Zoologia	4	4	8	0	0	0	8	6	0	6	0	1	
Instituto de Ciências Sociais - ICS	25	23	48	1	1	2	50	4	13	17	13	3	
Antropologia	10	6	16	1	1	2	18	1	5	6	5	0	
Ciências Sociais	10	6	16	0	0	0	16	2	2	4	4	1	
Sociologia	5	11	16	0	0	0	16	1	6	7	4	2	
Instituto de Artes - IdA	17	25	42	19	11	30	72	14	17	31	8	7	
Artes	0	0	0	11	5	16	16	1	0	1	0	0	
Artes Cênicas	6	4	10	0	0	0	10	1	1	2	3	1	
Artes Visuais	0	0	0	8	6	14	14	8	7	15	1	1	
Design	7	8	15	0	0	0	15	4	1	5	4	4	
Música	4	13	17	0	0	0	17	0	8	8	0	1	
Instituto de Ciências Exatas - IE	23	75	98	17	30	47	145	5	31	36	8	32	
Computação Aplicada	8	15	23	0	0	0	23	1	7	8	1	20	
Estatística	2	17	19	0	0	0	19	3	3	6	4	1	
Informática	0	6	6	2	6	8	14	1	13	14	0	4	
Matemática	8	12	20	1	7	8	28	0	5	5	3	6	
Mestrado Profissional em Matemática	5	25	30	14	17	31	61	0	3	3	0	1	
Instituto de Física - IF	0	5	5	3	10	13	18	0	8	8	5	4	
Ensino de Física	0	0	0	3	5	8	8	0	3	3	2	2	
Física	0	5	5	0	5	5	10	0	5	5	3	2	
Instituto de Geociências - IG	7	9	16	12	13	25	41	7	5	12	7	6	
Geociências Aplicadas e Geodinâmica	4	5	9	3	5	8	17	5	1	6	4	4	
Geologia	3	4	7	9	8	17	24	2	4	6	3	2	
Instituto de Ciências Humanas - IH	46	54	100	2	4	6	106	9	11	20	9	17	

Unidade Acadêmica/Curso	Ing. Fem. 1º S	Ing. Masc. 1º S	Ing. Totais 1º S	Ing. Fem. 2º S	Ing. Masc. 2º S	Ing. Totais 2º S	Ing. 2021	Teses Hom. Fem. 1º S	Teses Hom. Masc. 1º S	Diss. Hom. Totais 1º S	Diss. Hom. Fem. 2º S	Diss. Hom. Masc. 2º S	Diss Hom.To 2º S
Filosofia	8	16	24	0	0	0	24	1	6	7	0	1	
Geografia	8	12	20	0	0	0	20	4	1	5	3	6	
História	13	18	31	0	0	0	31	0	2	2	1	3	
Metafísica	1	2	3	2	4	6	9	0	2	2	0	3	
Política Social	16	6	22	0	0	0	22	4	0	4	5	4	
Instituto de Letras - IL	56	27	83	31	22	53	136	30	19	49	17	12	
Estudos da Tradução	11	10	21	0	0	0	21	7	3	10	6	4	
Linguística	17	9	26	2	3	5	31	6	5	11	2	2	
Linguística Aplicada	21	7	28	0	0	0	28	11	3	14	5	3	
Literatura	7	1	8	29	19	48	56	6	8	14	4	3	
Instituto de Psicologia - IP	8	2	10	32	12	44	54	10	6	16	19	10	
Ciências do Comportamento	0	0	0	0	0	0	0	2	2	4	0	1	
Psicologia Clínica e Cultura	0	0	0	28	8	36	36	1	0	1	12	4	
Psicologia do Desenvolvimento e Escolar	6	1	7	0	1	1	8	2	2	4	4	2	
Psicologia Social do Trabalho e das Organizações	2	1	3	4	3	7	10	5	2	7	3	3	
Instituto de Ciência Política - IPOL	9	9	18	0	0	0	18	3	2	5	1	0	
Ciência Política	9	9	18	0	0	0	18	3	2	5	1	0	
Instituto de Química - IQ	14	18	32	3	4	7	39	7	2	9	6	3	
Educação em Ciências	10	12	22	0	0	0	22	0	0	0	0	0	
Ensino de Ciências	0	0	0	0	0	0	0	5	0	5	3	0	
Química	4	6	10	3	4	7	17	2	2	4	3	3	
Instituto de Relações Internacionais - IREL	3	7	10	0	0	0	10	3	1	4	1	0	
Relações Internacionais	3	7	10	0	0	0	10	3	1	4	1	0	
Total Geral	**542**	**632**	**1.174**	**386**	**315**	**701**	**1.875**	**321**	**252**	**573**	**300**	**253**	

5.3 Gráfico dos ingressantes e concluintes nos cursos de mestrado por unidade acadêmica, UnB, 2021

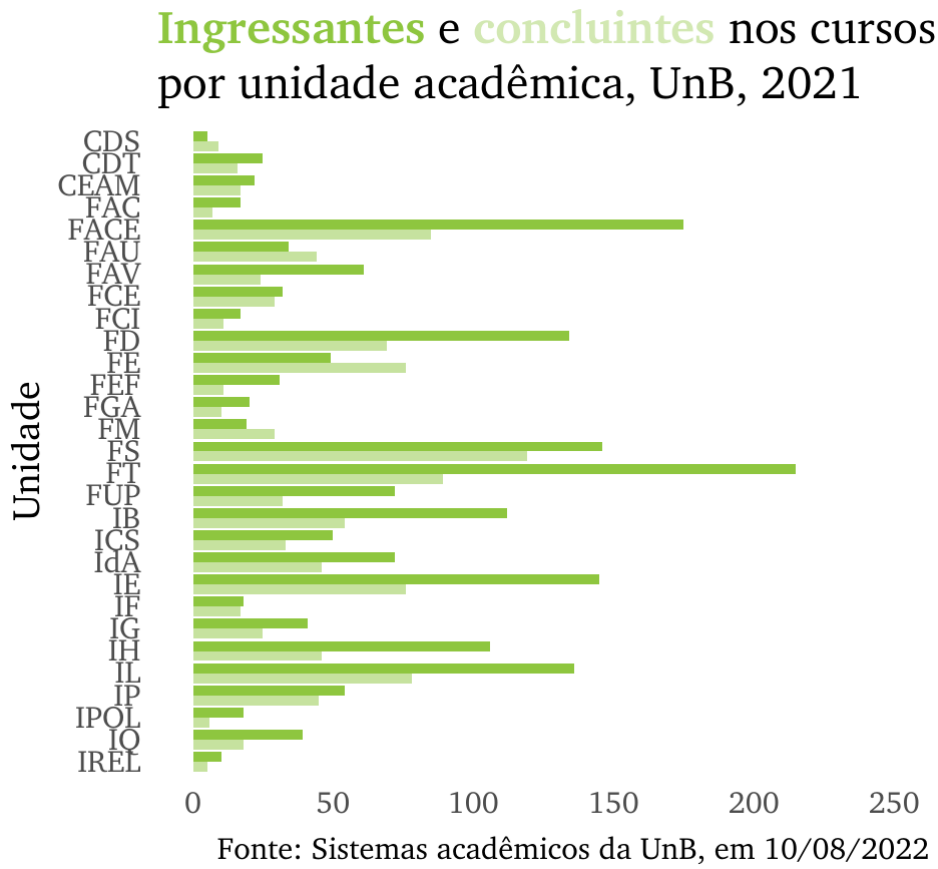

Figura 5.1: Ingressantes e concluintes nos cursos de mestrado por unidade acadêmica, UnB, 2021

Download graf1.png

5.4 Alunos ingressantes e concluintes nos cursos de mestrado, por sexo e faixa etária, UnB, 2021

Tabela 5.3: Alunos ingressantes e concluintes nos cursos de mestrado, por sexo e faixa etária, UnB, 2021

Faixa Etária	Ing. Fem.	Ing. Fem %	Ing. Masc.	Ing. Masc. %	Ing. Total.	Conc. Fem.	Conc. Fem. %	Conc. Masc.	Conc. Masc. %	Conc. Total
Até 24 anos	188	53,3%	165	46,7%	353	24	51,1%	23	48,9%	47
De 25 a 29 anos	279	49,7%	282	50,3%	561	225	55,3%	182	44,7%	407
De 30 a 34 anos	164	51,4%	155	48,6%	319	132	57,1%	99	42,9%	231
De 35 a 39 anos	122	50%	122	50%	244	95	55,6%	76	44,4%	171
De 40 a 44 anos	91	47,6%	100	52,4%	191	64	50,8%	62	49,2%	126
De 45 anos ou mais	84	40,6%	123	59,4%	207	81	56,2%	63	43,8%	144
Total	928	49,5%	947	50,5%	1.875	621	55,2%	505	44,8%	1.126

5.5 Gráfico do ingresso de alunos nos cursos de mestrado por faixa etária e sexo, UnB, 2021

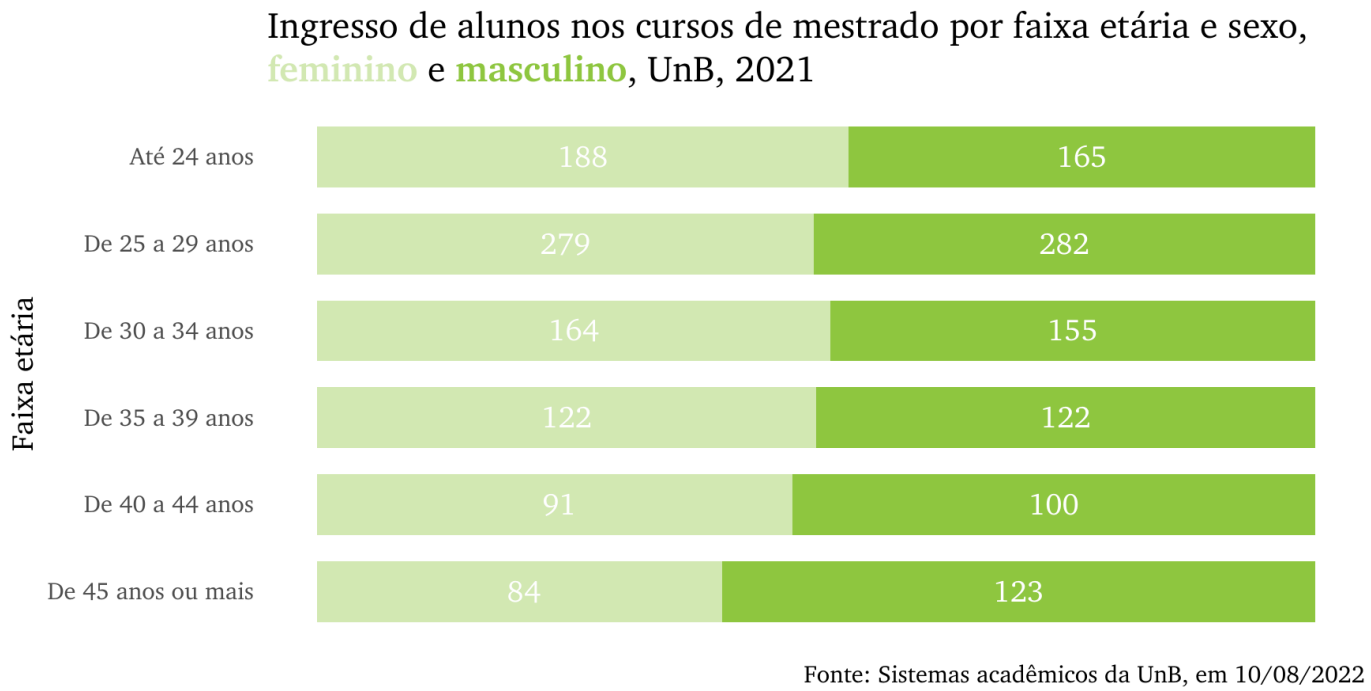

Figura 5.2: Ingresso de alunos nos cursos de mestrado por faixa etária e sexo, UnB, 2021

Download graf2.png

5.6 Gráfico da formatura de alunos nos cursos de mestrado por faixa etária e sexo, UnB, 2021

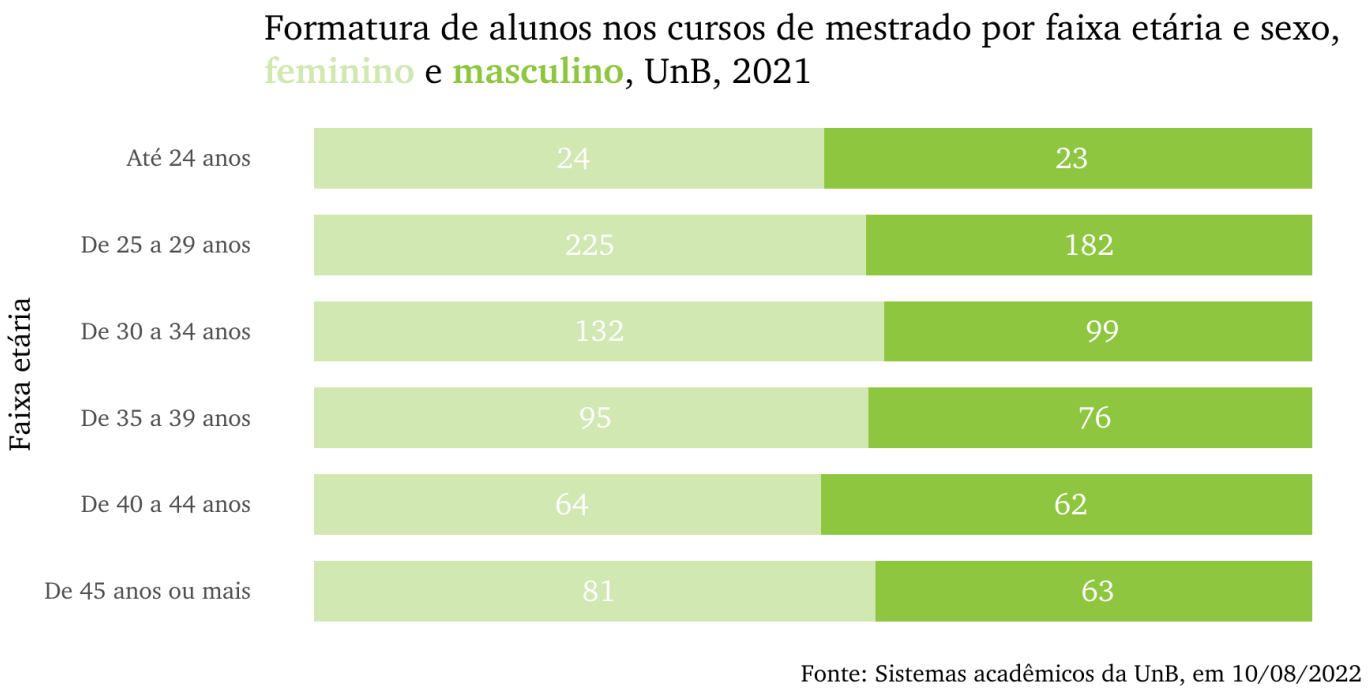

Figura 5.3: Formatura de alunos nos cursos de mestrado por faixa etária e sexo, UnB, 2021

Download graf3.png

5.7 Alunos regulares nos cursos de mestrado, por sexo e faixa etária, UnB, 2º semestre de 2021

Tabela 5.4: Alunos regulares nos cursos de mestrado, por sexo e faixa etária, UnB, 2º semestre de 2021

Faixa Etária	Fem.	% Fem.	Masc.	% Masc	Total
De 19 a 24 anos	345	52,5%	312	47,5%	657
De 25 a 29 anos	940	53,5%	816	46,5%	1.756
De 30 a 34 anos	566	54,2%	478	45,8%	1.044
De 35 a 39 anos	406	52,3%	371	47,7%	777
De 40 a 44 anos	290	48,7%	306	51,3%	596
De 45 anos ou mais	250	43%	332	57%	582
Total Geral	**2.797**	**51,7%**	**2.615**	**48,3%**	**5.412**

5.8 Gráfico dos alunos regulares nos cursos de mestrado por faixa etária e sexo, UnB, 2021

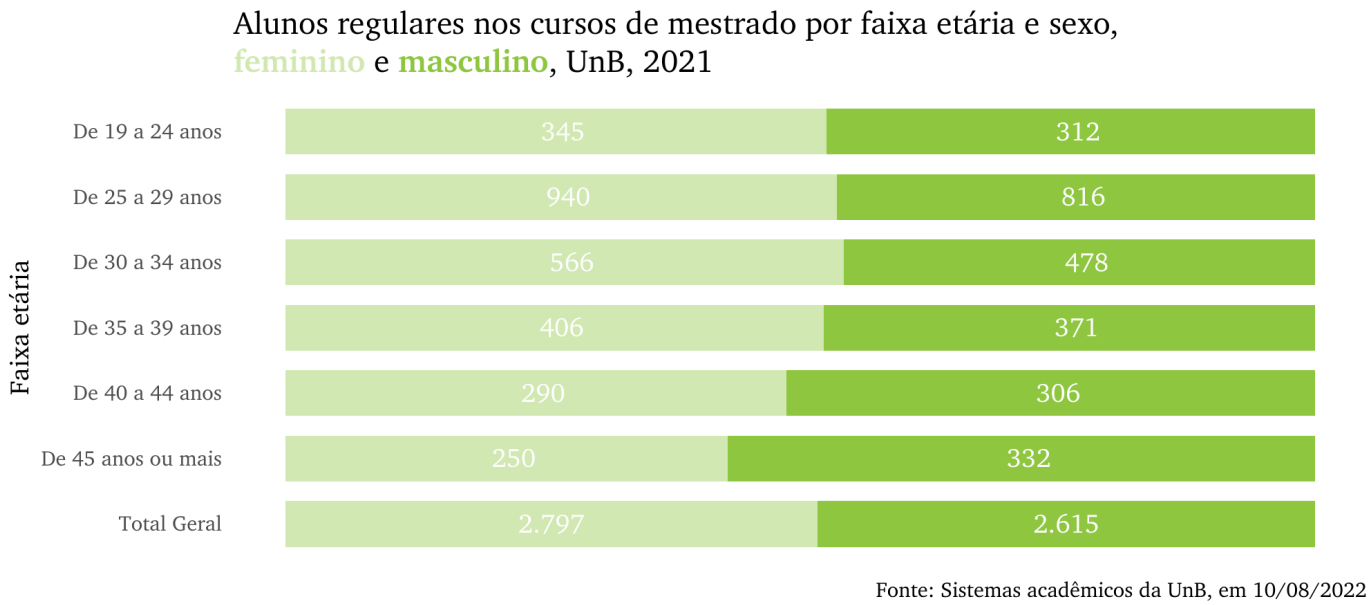

Figura 5.4: Alunos regulares nos cursos de mestrado por faixa etária e sexo, UnB, 2021

Download graf4.png

5.9 Alunos regulares nos cursos de Mestrado, por semestre, unidade acadêmica, curso e sexo, UnB, 2021

Tabela 5.5: Alunos regulares nos cursos de Mestrado, por semestre, unidade acadêmica, curso e sexo, UnB, 2021

Unidade Acadêmica/Curso	Fem. 1º S	Masc. 1º S	Total 1º S	Fem 2º S	Masc. 2º S	Total 2º S
Centro de Desenvolvimento Sustentável - CDS	26	23	49	25	21	46
Desenvolvimento Sustentável	15	17	32	15	16	31
Ensino das Ciências Ambientais - PROFCiamb	11	6	17	10	5	15
Centro de Apoio ao Desenvolvimento Tencnológico - CDT	49	25	74	44	21	65
Propriedade Intelectual e Transferência de Tecnologia para a Inovação	49	25	74	44	21	65
Centro de Estudos Avançados e Multidisciplinares - CEAM	47	20	67	48	22	70
Desenvolvimento, Sociedade e Cooperação Internacional	19	7	26	17	6	23
Direitos Humanos e Cidadania	28	13	41	31	16	47
Faculdade de Comunicação - FAC	28	10	38	37	17	54
Comunicação	28	10	38	37	17	54
Faculdade de Economia, Administração e Contabilidade - FACE	180	327	507	181	318	499
Administração	10	29	39	7	28	35
Administração Pública	21	47	68	31	59	90
Ciências Contábeis	16	30	46	20	33	53
Economia	133	221	354	123	198	321
Faculdade de Arquitetura e Urbanismo - FAU	85	48	133	66	36	102
Arquitetura e Urbanismo	85	48	133	66	36	102
Faculdade de Agronomia e Medicina Veterinária - FAV	92	66	158	111	79	190
Agronegócios	24	19	43	28	25	53
Agronomia	28	26	54	43	35	78
Ciências Animais	13	12	25	12	10	22
Saúde Animal	27	9	36	28	9	37
Faculdade UnB Ceilândia - FCE	101	23	124	108	28	136
Ciências da Reabilitação	60	7	67	64	13	77
Ciências e Tecnologias em Saúde	41	16	57	44	15	59
Faculdade de Ciência da Informação - FCI	30	12	42	25	11	36
Ciência da Informação	30	12	42	25	11	36
Faculdade de Direito - FD	134	164	298	126	153	279

Unidade Acadêmica/Curso	Fem. 1º S	Masc. 1º S	Total 1º S	Fem 2º S	Masc. 2º S	Total 2º S
Direito	107	132	239	101	123	224
Direito, Regulação e Políticas Públicas	27	32	59	25	30	55
Faculdade de Educação - FE	205	60	265	178	56	234
Educação	205	60	265	178	56	234
Faculdade de Educação Física - FEF	21	35	56	28	40	68
Educação Física	21	35	56	28	40	68
Faculdade UnB Gama - FGA	28	30	58	29	32	61
Engenharia Biomédica	28	30	58	29	32	61
Faculdade de Medicina - FM	63	44	107	52	38	90
Ciências Médicas	38	32	70	30	28	58
Medicina Tropical	25	12	37	22	10	32
Faculdade de Ciências da Saúde - FS	303	99	402	331	114	445
Bioética	23	6	29	23	9	32
Ciências da Saúde	67	18	85	66	16	82
Ciências Farmacêuticas	32	10	42	40	7	47
Enfermagem	38	6	44	44	10	54
Nutrição Humana	16	3	19	26	5	31
Odontologia	34	7	41	35	14	49
Patologia Molecular	18	16	34	24	14	38
Saúde Coletiva	75	33	108	73	39	112
Faculdade de Tecnologia - FT	190	445	635	193	477	670
Ciências Florestais	21	15	36	19	11	30
Ciências Mecânicas	15	72	87	15	70	85
Engenharia de Sistemas Eletrônicos e de Automação	0	1	0	0	1	0
Engenharia Elétrica	21	128	149	26	138	164
Estruturas e Construção Civil	35	66	101	37	78	115
Geotecnia	29	34	63	32	44	76
Integridade de Materiais da Engenharia	11	21	32	12	22	34
Sistemas Mecatrônicos	16	55	71	17	65	82
Tecnologia Ambiental e Recursos Hídricos	31	33	64	26	32	58
Transportes	11	20	31	9	16	25
Faculdade UnB Planaltina - FUP	107	93	200	110	95	205
Ciências Ambientais	15	7	22	12	5	17

Unidade Acadêmica/Curso	Fem. 1º S	Masc. 1º S	Total 1º S	Fem 2º S	Masc. 2º S	Total 2º S
Ciências de Materiais	5	14	19	4	14	18
Gestão e Regulação de Recursos Hídricos	27	18	45	38	26	64
Gestão Pública	25	22	47	25	23	48
Meio Ambiente e Desenvolvimento Rural	26	25	51	22	20	42
Sustentabilidade Junto a Povos e Territórios Tradicionais	9	7	16	9	7	16
Instituto de Ciências Biológicas - IB	159	101	260	180	116	296
Biologia Animal	20	6	26	16	7	23
Biologia Microbiana	15	9	24	13	8	21
Botânica	23	10	33	25	12	37
Ciências Biológicas	12	19	31	15	20	35
Ecologia	26	18	44	29	21	50
Ensino de Biologia em Rede Nacional	26	11	37	52	21	73
Fitopatologia	12	10	22	12	10	22
Nanociência e Nanobiotecnologia	11	4	15	10	4	14
Zoologia	14	14	28	8	13	21
Instituto de Ciências Sociais - ICS	82	70	152	78	56	134
Antropologia	30	22	52	30	16	46
Ciências Sociais	27	18	45	24	16	40
Sociologia	25	30	55	24	24	48
Instituto de Artes - IdA	110	109	219	115	102	217
Artes	21	13	34	31	18	49
Artes Cênicas	22	20	42	21	19	40
Artes Visuais	23	22	45	23	21	44
Design	28	21	49	24	19	43
Música	16	33	49	16	25	41
Instituto de Ciências Exatas - IE	86	284	370	96	271	367
Computação Aplicada	26	96	122	24	85	109
Estatística	14	32	46	11	26	37
Informática	6	60	66	7	51	58
Matemática	29	56	85	29	56	85
Mestrado Profissional em Matemática	11	40	51	25	53	78
Instituto de Física - IF	16	41	57	19	43	62

Unidade Acadêmica/Curso	Fem. 1º S	Masc. 1º S	Total 1º S	Fem 2º S	Masc. 2º S	Total 2º S
Ensino de Física	8	20	28	11	22	33
Física	8	21	29	8	21	29
Instituto de Geociências - IG	54	63	117	55	69	124
Geociências Aplicadas e Geodinâmica	27	26	53	23	30	53
Geologia	27	37	64	32	39	71
Instituto de Ciências Humanas - IH	163	163	326	155	156	311
Filosofia	18	43	61	17	37	54
Geografia	32	41	73	27	40	67
História	52	47	99	52	45	97
Metafísica	11	21	32	13	23	36
Política Social	50	11	61	46	11	57
Instituto de Letras - IL	193	111	304	193	111	304
Estudos da Tradução	39	32	71	32	29	61
Linguística	46	25	71	42	22	64
Linguística Aplicada	60	21	81	48	17	65
Literatura	48	33	81	71	43	114
Instituto de Psicologia - IP	124	48	172	143	54	197
Ciências do Comportamento	20	14	34	17	12	29
Psicologia Clínica e Cultura	52	10	62	78	18	96
Psicologia do Desenvolvimento e Escolar	24	6	30	22	5	27
Psicologia Social do Trabalho e das Organizações	28	18	46	26	19	45
Instituto de Ciência Política - IPOL	27	23	50	23	21	44
Ciência Política	27	23	50	23	21	44
Instituto de Química - IQ	46	47	93	42	47	89
Educação em Ciências	10	12	22	10	12	22
Ensino de Ciências	12	3	15	7	3	10
Química	24	32	56	25	32	57
Instituto de Relações Internacionais - IREL	9	13	22	6	11	17
Relações Internacionais	9	13	22	6	11	17
Total Geral	**2.758**	**2.597**	**5.354**	**2.797**	**2.615**	**5.412**

5.10 Gráfico dos alunos regulares nos cursos de mestrado por unidade e sexo, UnB, 2º semestre de 2021

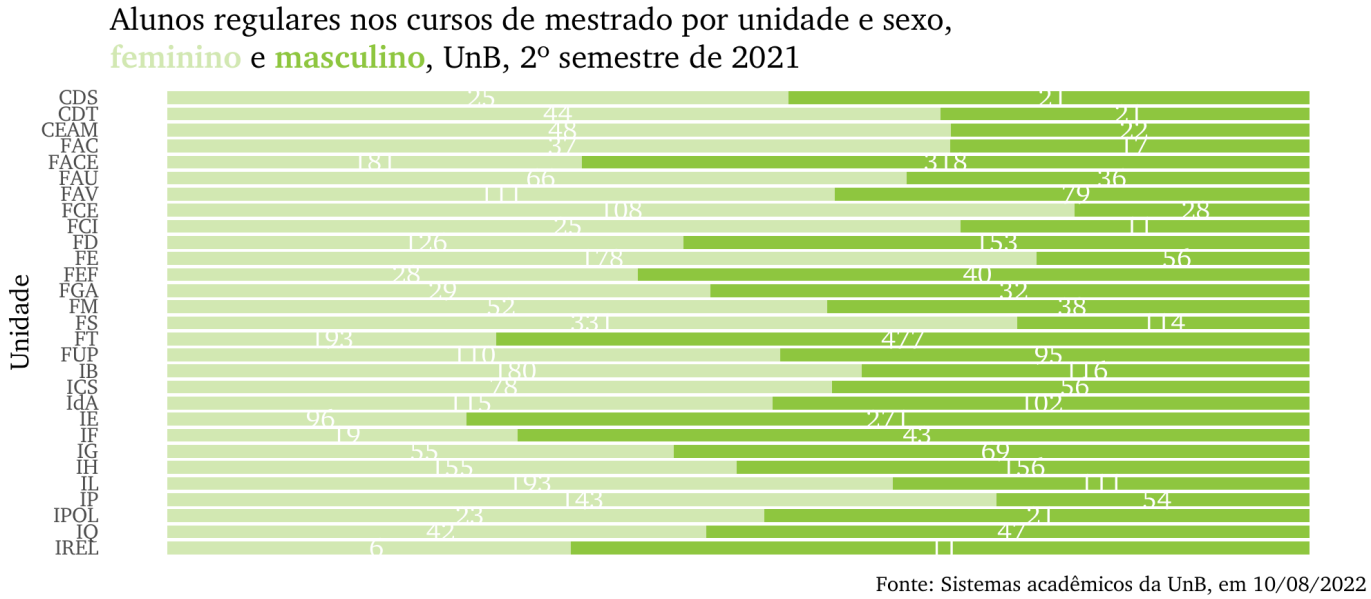

Figura 5.5: Alunos regulares nos cursos de mestrado por unidade e sexo, UnB, 2º semestre de 2021

Download graf5.png

5.11 Alunos regulares ativos, matrículas e aprovações em disciplinas nos cursos de mestrado, por unidade acadêmica e curso, UnB, 2021

Tabela 5.6: Alunos regulares ativos, matrículas e aprovações em disciplinas nos cursos de mestrado, por unidade acadêmica e curso, UnB, 2021

Unidade Acadêmica/Curso	AAt 1º S	AAt 2º S	Mat. 1º S	Mat. 2º S	AAp. 1º S	AAp. 2º S	% Ap. / Mat. 1º S	% Ap. / Mat. 2º S
Centro de Desenvolvimento Sustentável - CDS	49	46	80	38	80	33	100%	86,8%
Desenvolvimento Sustentável	32	31	60	21	60	20	100%	95,2%
Ensino das Ciências Ambientais - PROFCiamb	17	15	20	17	20	13	100%	76,5%
Centro de Apoio ao Desenvolvimento Tencnológico - CDT	66	61	140	119	139	112	99,3%	94,1%
Propriedade Intelectual e Transferência de Tecnologia para a Inovação	66	61	140	119	139	112	99,3%	94,1%
Centro de Estudos Avançados e Multidisciplinares - CEAM	67	69	85	81	80	79	94,1%	97,5%
Desenvolvimento, Sociedade e Cooperação Internacional	26	22	50	23	45	23	90%	100%
Direitos Humanos e Cidadania	41	47	35	58	35	56	100%	96,6%
Faculdade de Comunicação - FAC	37	54	51	71	51	70	100%	98,6%
Comunicação	37	54	51	71	51	70	100%	98,6%
Faculdade de Economia, Administração e Contabilidade - FACE	501	496	947	500	914	484	96,5%	96,8%
Administração	38	34	75	30	71	26	94,7%	86,7%
Administração Pública	68	89	55	17	55	17	100%	100%
Ciências Contábeis	44	53	81	69	72	65	88,9%	94,2%
Economia	351	320	736	384	716	376	97,3%	97,9%
Faculdade de Arquitetura e Urbanismo - FAU	126	98	147	72	145	70	98,6%	97,2%
Arquitetura e Urbanismo	126	98	147	72	145	70	98,6%	97,2%
Faculdade de Agronomia e Medicina Veterinária - FAV	155	180	246	205	240	196	97,6%	95,6%
Agronegócios	43	47	55	51	53	44	96,4%	86,3%
Agronomia	54	78	95	97	92	96	96,8%	99%
Ciências Animais	25	22	57	29	57	28	100%	96,6%
Saúde Animal	33	33	39	28	38	28	97,4%	100%
Faculdade UnB Ceilândia - FCE	122	134	164	186	158	182	96,3%	97,8%

Unidade Acadêmica/Curso	AAt 1º S	AAt 2º S	Mat. 1º S	Mat. 2º S	AAp. 1º S	AAp. 2º S	% Ap. / Mat. 1º S	% Ap. / Mat. 2º S
Ciências da Reabilitação	66	75	96	96	92	92	95,8%	95,8%
Ciências e Tecnologias em Saúde	56	59	68	90	66	90	97,1%	100%
Faculdade de Ciência da Informação - FCI	40	33	57	44	56	43	98,2%	97,7%
Ciência da Informação	40	33	57	44	56	43	98,2%	97,7%
Faculdade de Direito - FD	298	279	437	324	430	319	98,4%	98,5%
Direito	239	224	358	275	353	270	98,6%	98,2%
Direito, Regulação e Políticas Públicas	59	55	79	49	77	49	97,5%	100%
Faculdade de Educação - FE	254	219	505	222	501	217	99,2%	97,7%
Educação	254	219	505	222	501	217	99,2%	97,7%
Faculdade de Educação Física - FEF	54	67	92	120	91	114	98,9%	95%
Educação Física	54	67	92	120	91	114	98,9%	95%
Faculdade UnB Gama - FGA	56	58	54	54	52	53	96,3%	98,1%
Engenharia Biomédica	56	58	54	54	52	53	96,3%	98,1%
Faculdade de Medicina - FM	105	89	108	70	106	65	98,1%	92,9%
Ciências Médicas	70	58	50	28	48	24	96%	85,7%
Medicina Tropical	35	31	58	42	58	41	100%	97,6%
Faculdade de Ciências da Saúde - FS	393	433	525	568	507	552	96,6%	97,2%
Bioética	26	31	7	25	7	25	100%	100%
Ciências da Saúde	84	81	89	42	83	41	93,3%	97,6%
Ciências Farmacêuticas	42	45	42	51	40	51	95,2%	100%
Enfermagem	42	51	50	62	49	59	98%	95,2%
Nutrição Humana	19	30	28	55	28	55	100%	100%
Odontologia	41	48	101	111	101	109	100%	98,2%
Patologia Molecular	34	38	26	34	25	33	96,2%	97,1%
Saúde Coletiva	105	109	182	188	174	179	95,6%	95,2%
Faculdade de Tecnologia - FT	605	649	766	733	734	676	95,8%	92,2%
Ciências Florestais	36	30	22	16	21	14	95,5%	87,5%
Ciências Mecânicas	84	84	72	67	68	61	94,4%	91%
Engenharia de Sistemas Eletrônicos e de Automação	1	1	0	0	0	0	NaN%	NaN%
Engenharia Elétrica	147	164	165	182	159	173	96,4%	95,1%

Unidade Acadêmica/Curso	AAt 1º S	AAt 2º S	Mat. 1º S	Mat. 2º S	AAp. 1º S	AAp. 2º S	% Ap. / Mat. 1º S	% Ap. / Mat. 2º S
Estruturas e Construção Civil	91	108	118	106	111	91	94,1%	85,8%
Geotecnia	61	76	137	186	136	186	99,3%	100%
Integridade de Materiais da Engenharia	30	30	31	46	31	37	100%	80,4%
Sistemas Mecatrônicos	69	75	93	87	86	77	92,5%	88,5%
Tecnologia Ambiental e Recursos Hídricos	60	58	98	17	92	13	93,9%	76,5%
Transportes	26	23	30	26	30	24	100%	92,3%
Faculdade UnB Planaltina - FUP	196	201	456	276	442	269	96,9%	97,5%
Ciências Ambientais	21	17	29	22	24	16	82,8%	72,7%
Ciências de Materiais	19	17	15	13	15	13	100%	100%
Gestão e Regulação de Recursos Hídricos	45	64	128	68	127	67	99,2%	98,5%
Gestão Pública	45	45	116	95	116	95	100%	100%
Meio Ambiente e Desenvolvimento Rural	50	42	88	62	87	62	98,9%	100%
Sustentabilidade Junto a Povos e Territórios Tradicionais	16	16	80	16	73	16	91,2%	100%
Instituto de Ciências Biológicas - IB	257	290	466	263	448	260	96,1%	98,9%
Biologia Animal	26	22	25	11	22	11	88%	100%
Biologia Microbiana	22	21	28	14	25	12	89,3%	85,7%
Botânica	33	37	29	56	27	56	93,1%	100%
Ciências Biológicas	31	35	43	31	42	31	97,7%	100%
Ecologia	44	49	87	71	87	71	100%	100%
Ensino de Biologia em Rede Nacional	37	70	144	4	136	4	94,4%	100%
Fitopatologia	22	22	60	44	60	43	100%	97,7%
Nanociência e Nanobiotecnologia	15	14	14	11	14	11	100%	100%
Zoologia	27	20	36	21	35	21	97,2%	100%
Instituto de Ciências Sociais - ICS	150	131	227	128	215	126	94,7%	98,4%
Antropologia	52	45	75	36	68	36	90,7%	100%
Ciências Sociais	44	39	82	47	82	45	100%	95,7%
Sociologia	54	47	70	45	65	45	92,9%	100%
Instituto de Artes - IdA	207	212	302	367	301	352	99,7%	95,9%
Artes	34	49	67	146	67	143	100%	97,9%

Unidade Acadêmica/Curso	AAt 1º S	AAt 2º S	Mat. 1º S	Mat. 2º S	AAp. 1º S	AAp. 2º S	% Ap. / Mat. 1º S	% Ap. / Mat. 2º S
Artes Cênicas	40	40	27	34	26	33	96,3%	97,1%
Artes Visuais	38	42	29	54	29	48	100%	88,9%
Design	47	41	44	33	44	31	100%	93,9%
Música	48	40	135	100	135	97	100%	97%
Instituto de Ciências Exatas - IE	349	352	740	474	700	425	94,6%	89,7%
Computação Aplicada	112	102	324	145	316	129	97,5%	89%
Estatística	44	33	98	26	94	21	95,9%	80,8%
Informática	61	57	69	51	69	49	100%	96,1%
Matemática	81	83	177	145	157	129	88,7%	89%
Mestrado Profissional em Matemática	51	77	72	107	64	97	88,9%	90,7%
Instituto de Física - IF	57	61	60	54	56	43	93,3%	79,6%
Ensino de Física	28	32	26	27	23	16	88,5%	59,3%
Física	29	29	34	27	33	27	97,1%	100%
Instituto de Geociências - IG	116	120	140	132	134	128	95,7%	97%
Geociências Aplicadas e Geodinâmica	53	50	71	51	67	48	94,4%	94,1%
Geologia	63	70	69	81	67	80	97,1%	98,8%
Instituto de Ciências Humanas - IH	321	306	398	302	380	294	95,5%	97,4%
Filosofia	61	54	65	41	62	38	95,4%	92,7%
Geografia	72	66	79	48	72	46	91,1%	95,8%
História	95	94	134	107	128	106	95,5%	99,1%
Metafísica	32	35	44	33	44	33	100%	100%
Política Social	61	57	76	73	74	71	97,4%	97,3%
Instituto de Letras - IL	294	298	302	316	293	308	97%	97,5%
Estudos da Tradução	66	59	47	40	46	40	97,9%	100%
Linguística	69	62	134	101	131	99	97,8%	98%
Linguística Aplicada	79	63	85	55	83	55	97,6%	100%
Literatura	80	114	36	120	33	114	91,7%	95%
Instituto de Psicologia - IP	169	196	340	343	336	338	98,8%	98,5%
Ciências do Comportamento	32	29	90	56	90	56	100%	100%
Psicologia Clínica e Cultura	62	96	89	143	87	140	97,8%	97,9%

Unidade Acadêmica/Curso	AAt 1º S	AAt 2º S	Mat. 1º S	Mat. 2º S	AAp. 1º S	AAp. 2º S	% Ap. / Mat. 1º S	% Ap. / Mat. 2º S
Psicologia do Desenvolvimento e Escolar	29	26	54	48	52	48	96,3%	100%
Psicologia Social do Trabalho e das Organizações	46	45	107	96	107	94	100%	97,9%
Instituto de Ciência Política - IPOL	48	42	59	49	57	45	96,6%	91,8%
Ciência Política	48	42	59	49	57	45	96,6%	91,8%
Instituto de Química - IQ	92	88	117	94	116	93	99,1%	98,9%
Educação em Ciências	22	22	84	47	84	46	100%	97,9%
Ensino de Ciências	15	10	3	0	3	0	100%	NaN%
Química	55	56	30	47	29	47	96,7%	100%
Instituto de Relações Internacionais - IREL	22	17	25	26	25	18	100%	69,2%
Relações Internacionais	22	17	25	26	25	18	100%	69,2%
Total Geral	**5.206**	**5.279**	**8.036**	**6.231**	**7.787**	**5.964**	**96,9%**	**95,7%**

5.12 Alunos ativos e com trancamento geral de matrícula nos cursos de mestrado, por semestre, sexo, unidade acadêmica e curso, UnB, 2021

Tabela 5.7: Alunos ativos e com trancamento geral de matrícula nos cursos de mestrado, por sen acadêmica e curso, UnB, 2021

Unidade Acadêmica/Curso	AAt. Fem. 1º S	AAt. Masc. 1º S	AAt. Tot. 1º S	AAt. Fem. 2º S	AAt. Masc. 2º S	AAt. Tot. 2º S	TGM Fem. 1º S	TGM Masc. 1º S	TGM Tot. 1º S	TGM Fem. 2º S	TGM Masc. 2º S	TGM Tot. 2º S	Total Fem. 1s	To Ma 1
Centro de Desenvolvimento Sustentável - CDS	26	23	49	25	21	46	0	0	0	0	0	0	26	
Desenvolvimento Sustentável	15	17	32	15	16	31	0	0	0	0	0	0	15	
Ensino das Ciências Ambientais - PROFCiamb	11	6	17	10	5	15	0	0	0	0	0	0	11	
Centro de Apoio ao Desenvolvimento Tencnológico - CDT	44	22	66	40	21	61	5	3	8	4	0	4	49	
Propriedade Intelectual e Transferência de Tecnologia para a Inovação	44	22	66	40	21	61	5	3	8	4	0	4	49	
Centro de Estudos Avançados e Multidisciplinares - CEAM	47	20	67	47	22	69	0	0	0	1	0	1	47	
Desenvolvimento, Sociedade e Cooperação Internacional	19	7	26	16	6	22	0	0	0	1	0	1	19	
Direitos Humanos e Cidadania	28	13	41	31	16	47	0	0	0	0	0	0	28	
Faculdade de Comunicação - FAC	28	9	37	37	17	54	0	1	1	0	0	0	28	
Comunicação	28	9	37	37	17	54	0	1	1	0	0	0	28	
Faculdade de Economia, Administração e Contabilidade - FACE	177	324	501	179	317	496	3	3	6	2	1	3	180	3
Administração	9	29	38	6	28	34	1	0	1	1	0	1	10	
Administração Pública	21	47	68	30	59	89	0	0	0	1	0	1	21	
Ciências Contábeis	16	28	44	20	33	53	0	2	2	0	0	0	16	
Economia	131	220	351	123	197	320	2	1	3	0	1	1	133	2
Faculdade de Arquitetura e Urbanismo - FAU	80	46	126	63	35	98	5	2	7	3	1	4	85	
Arquitetura e Urbanismo	80	46	126	63	35	98	5	2	7	3	1	4	85	
Faculdade de Agronomia e Medicina Veterinária - FAV	90	65	155	104	76	180	2	1	3	7	3	10	92	
Agronegócios	24	19	43	24	23	47	0	0	0	4	2	6	24	
Agronomia	28	26	54	43	35	78	0	0	0	0	0	0	28	
Ciências Animais	13	12	25	12	10	22	0	0	0	0	0	0	13	
Saúde Animal	25	8	33	25	8	33	2	1	3	3	1	4	27	

Unidade Acadêmica/Curso	AAt. Fem. 1º S	AAt. Masc. 1º S	AAt. Tot. 1º S	AAt. Fem. 2º S	AAt. Masc. 2º S	AAt. Tot. 2º S	TGM Fem. 1º S	TGM Masc. 1º S	TGM Tot. 1º S	TGM Fem. 2º S	TGM Masc. 2º S	TGM Tot. 2º S	Total Fem. 1s	To Ma 1
Faculdade UnB Ceilândia - FCE	99	23	122	106	28	134	2	0	2	2	0	2	101	
Ciências da Reabilitação	59	7	66	62	13	75	1	0	1	2	0	2	60	
Ciências e Tecnologias em Saúde	40	16	56	44	15	59	1	0	1	0	0	0	41	
Faculdade de Ciência da Informação - FCI	29	11	40	24	9	33	1	1	2	1	2	3	30	
Ciência da Informação	29	11	40	24	9	33	1	1	2	1	2	3	30	
Faculdade de Direito - FD	134	164	298	126	153	279	0	0	0	0	0	0	134	1
Direito	107	132	239	101	123	224	0	0	0	0	0	0	107	1
Direito, Regulação e Políticas Públicas	27	32	59	25	30	55	0	0	0	0	0	0	27	
Faculdade de Educação - FE	197	57	254	164	55	219	8	3	11	14	1	15	205	
Educação	197	57	254	164	55	219	8	3	11	14	1	15	205	
Faculdade de Educação Física - FEF	19	35	54	28	39	67	2	0	2	0	1	1	21	
Educação Física	19	35	54	28	39	67	2	0	2	0	1	1	21	
Faculdade UnB Gama - FGA	27	29	56	27	31	58	1	1	2	2	1	3	28	
Engenharia Biomédica	27	29	56	27	31	58	1	1	2	2	1	3	28	
Faculdade de Medicina - FM	62	43	105	51	38	89	1	1	2	1	0	1	63	
Ciências Médicas	38	32	70	30	28	58	0	0	0	0	0	0	38	
Medicina Tropical	24	11	35	21	10	31	1	1	2	1	0	1	25	
Faculdade de Ciências da Saúde - FS	296	97	393	321	112	433	7	2	9	10	2	12	303	
Bioética	21	5	26	22	9	31	2	1	3	1	0	1	23	
Ciências da Saúde	67	17	84	65	16	81	0	1	1	1	0	1	67	
Ciências Farmacêuticas	32	10	42	38	7	45	0	0	0	2	0	2	32	
Enfermagem	36	6	42	41	10	51	2	0	2	3	0	3	38	
Nutrição Humana	16	3	19	25	5	30	0	0	0	1	0	1	16	
Odontologia	34	7	41	35	13	48	0	0	0	0	1	1	34	
Patologia Molecular	18	16	34	24	14	38	0	0	0	0	0	0	18	
Saúde Coletiva	72	33	105	71	38	109	3	0	3	2	1	3	75	
Faculdade de Tecnologia - FT	181	424	605	189	460	649	9	21	30	4	17	21	190	4
Ciências Florestais	21	15	36	19	11	30	0	0	0	0	0	0	21	
Ciências Mecânicas	13	71	84	15	69	84	2	1	3	0	1	1	15	

Unidade Acadêmica/Curso	AAt. Fem. 1º S	AAt. Masc. 1º S	AAt. Tot. 1º S	AAt. Fem. 2º S	AAt. Masc. 2º S	AAt. Tot. 2º S	TGM Fem. 1º S	TGM Masc. 1º S	TGM Tot. 1º S	TGM Fem. 2º S	TGM Masc. 2º S	TGM Tot. 2º S	Total Fem. 1s	To Ma 1
Engenharia de Sistemas Eletrônicos e de Automação	0	1	1	0	1	1	0	0	0	0	0	0	0	
Engenharia Elétrica	21	126	147	26	138	164	0	2	2	0	0	0	21	1
Estruturas e Construção Civil	32	59	91	35	73	108	3	7	10	2	5	7	35	
Geotecnia	28	33	61	32	44	76	1	1	2	0	0	0	29	
Integridade de Materiais da Engenharia	11	19	30	11	19	30	0	2	2	1	3	4	11	
Sistemas Mecatrônicos	16	53	69	17	58	75	0	2	2	0	7	7	16	
Tecnologia Ambiental e Recursos Hídricos	29	31	60	26	32	58	2	2	4	0	0	0	31	
Transportes	10	16	26	8	15	23	1	4	5	1	1	2	11	
Faculdade UnB Planaltina - FUP	104	92	196	108	93	201	3	1	4	2	2	4	107	
Ciências Ambientais	14	7	21	12	5	17	1	0	1	0	0	0	15	
Ciências de Materiais	5	14	19	4	13	17	0	0	0	0	1	1	5	
Gestão e Regulação de Recursos Hídricos	27	18	45	38	26	64	0	0	0	0	0	0	27	
Gestão Pública	24	21	45	23	22	45	1	1	2	2	1	3	25	
Meio Ambiente e Desenvolvimento Rural	25	25	50	22	20	42	1	0	1	0	0	0	26	
Sustentabilidade Junto a Povos e Territórios Tradicionais	9	7	16	9	7	16	0	0	0	0	0	0	9	
Instituto de Ciências Biológicas - IB	158	99	257	178	112	290	1	2	3	2	4	6	159	1
Biologia Animal	20	6	26	16	6	22	0	0	0	0	1	1	20	
Biologia Microbiana	14	8	22	13	8	21	1	1	2	0	0	0	15	
Botânica	23	10	33	25	12	37	0	0	0	0	0	0	23	
Ciências Biológicas	12	19	31	15	20	35	0	0	0	0	0	0	12	
Ecologia	26	18	44	29	20	49	0	0	0	0	1	1	26	
Ensino de Biologia em Rede Nacional	26	11	37	50	20	70	0	0	0	2	1	3	26	
Fitopatologia	12	10	22	12	10	22	0	0	0	0	0	0	12	
Nanociência e Nanobiotecnologia	11	4	15	10	4	14	0	0	0	0	0	0	11	
Zoologia	14	13	27	8	12	20	0	1	1	0	1	1	14	
Instituto de Ciências Sociais - ICS	82	68	150	77	54	131	0	2	2	1	2	3	82	
Antropologia	30	22	52	29	16	45	0	0	0	1	0	1	30	
Ciências Sociais	27	17	44	24	15	39	0	1	1	0	1	1	27	

Unidade Acadêmica/Curso	AAt. Fem. 1º S	AAt. Masc. 1º S	AAt. Tot. 1º S	AAt. Fem. 2º S	AAt. Masc. 2º S	AAt. Tot. 2º S	TGM Fem. 1º S	TGM Masc. 1º S	TGM Tot. 1º S	TGM Fem. 2º S	TGM Masc. 2º S	TGM Tot. 2º S	Total Fem. 1s	To Ma 1
Sociologia	25	29	54	24	23	47	0	1	1	0	1	1	25	
Instituto de Artes - IdA	102	105	207	111	101	212	8	4	12	4	1	5	110	1
Artes	21	13	34	31	18	49	0	0	0	0	0	0	21	
Artes Cênicas	20	20	40	21	19	40	2	0	2	0	0	0	22	
Artes Visuais	18	20	38	21	21	42	5	2	7	2	0	2	23	
Design	27	20	47	23	18	41	1	1	2	1	1	2	28	
Música	16	32	48	15	25	40	0	1	1	1	0	1	16	
Instituto de Ciências Exatas - IE	83	266	349	92	260	352	3	18	21	4	11	15	86	2
Computação Aplicada	24	88	112	21	81	102	2	8	10	3	4	7	26	
Estatística	14	30	44	10	23	33	0	2	2	1	3	4	14	
Informática	6	55	61	7	50	57	0	5	5	0	1	1	6	
Matemática	28	53	81	29	54	83	1	3	4	0	2	2	29	
Mestrado Profissional em Matemática	11	40	51	25	52	77	0	0	0	0	1	1	11	
Instituto de Física - IF	16	41	57	19	42	61	0	0	0	0	1	1	16	
Ensino de Física	8	20	28	11	21	32	0	0	0	0	1	1	8	
Física	8	21	29	8	21	29	0	0	0	0	0	0	8	
Instituto de Geociências - IG	54	62	116	51	69	120	0	1	1	4	0	4	54	
Geociências Aplicadas e Geodinâmica	27	26	53	20	30	50	0	0	0	3	0	3	27	
Geologia	27	36	63	31	39	70	0	1	1	1	0	1	27	
Instituto de Ciências Humanas - IH	160	161	321	152	154	306	3	2	5	3	2	5	163	1
Filosofia	18	43	61	17	37	54	0	0	0	0	0	0	18	
Geografia	32	40	72	27	39	66	0	1	1	0	1	1	32	
História	49	46	95	50	44	94	3	1	4	2	1	3	52	
Metafísica	11	21	32	12	23	35	0	0	0	1	0	1	11	
Política Social	50	11	61	46	11	57	0	0	0	0	0	0	50	
Instituto de Letras - IL	188	106	294	188	110	298	5	5	10	5	1	6	193	
Estudos da Tradução	38	28	66	30	29	59	1	4	5	2	0	2	39	
Linguística	45	24	69	41	21	62	1	1	2	1	1	2	46	
Linguística Aplicada	58	21	79	46	17	63	2	0	2	2	0	2	60	
Literatura	47	33	80	71	43	114	1	0	1	0	0	0	48	
Instituto de Psicologia - IP	121	48	169	142	54	196	3	0	3	1	0	1	124	
Ciências do Comportamento	18	14	32	17	12	29	2	0	2	0	0	0	20	
Psicologia Clínica e Cultura	52	10	62	78	18	96	0	0	0	0	0	0	52	

Unidade Acadêmica/Curso	AAt. Fem. 1º S	AAt. Masc. 1º S	AAt. Tot. 1º S	AAt. Fem. 2º S	AAt. Masc. 2º S	AAt. Tot. 2º S	TGM Fem. 1º S	TGM Masc. 1º S	TGM Tot. 1º S	TGM Fem. 2º S	TGM Masc. 2º S	TGM Tot. 2º S	Total Fem. 1s	To Ma 1
Psicologia do Desenvolvimento e Escolar	23	6	29	21	5	26	1	0	1	1	0	1	24	
Psicologia Social do Trabalho e das Organizações	28	18	46	26	19	45	0	0	0	0	0	0	28	
Instituto de Ciência Política - IPOL	25	23	48	21	21	42	2	0	2	2	0	2	27	
Ciência Política	25	23	48	21	21	42	2	0	2	2	0	2	27	
Instituto de Química - IQ	45	47	92	41	47	88	1	0	1	1	0	1	46	
Educação em Ciências	10	12	22	10	12	22	0	0	0	0	0	0	10	
Ensino de Ciências	12	3	15	7	3	10	0	0	0	0	0	0	12	
Química	23	32	55	24	32	56	1	0	1	1	0	1	24	
Instituto de Relações Internacionais - IREL	9	13	22	6	11	17	0	0	0	0	0	0	9	
Relações Internacionais	9	13	22	6	11	17	0	0	0	0	0	0	9	
Total Geral	**2.683**	**2.523**	**5.206**	**2.717**	**2.562**	**5.279**	**75**	**74**	**149**	**80**	**53**	**133**	**2.758**	**2.5**

5.13 Desligamento de alunos nos cursos de mestrado, por forma, semestre, unidade acadêmica e curso, UnB, 2021

Tabela 5.8: Desligamento de alunos nos cursos de mestrado, por forma, semestre, unidade acadêmica e curso, UnB, 2021

Unidade Acadêmica/Curso	Al. Reg. 2º2021	Aband. 1º S	Desl. Vol 1º S	Desl. Vol 2º S	Rend. 1º S	Rend 2º S	Outros 1º S	Outros 2º S	Total 1º S	Total 2º S
Centro de Desenvolvimento Sustentável - CDS	46	0	1	1	0	0	0	0	1	1
Desenvolvimento Sustentável	31	0	1	1	0	0	0	0	1	1
Ensino das Ciências Ambientais - PROFCiamb	15	0	0	0	0	0	0	0	0	0
Centro de Apoio ao Desenvolvimento Tencnológico - CDT	65	0	0	0	0	0	0	0	0	0
Propriedade Intelectual e Transferência de Tecnologia para a Inovação	65	0	0	0	0	0	0	0	0	0
Centro de Estudos Avançados e Multidisciplinares - CEAM	70	0	1	2	0	0	0	0	1	2
Desenvolvimento, Sociedade e Cooperação Internacional	23	0	0	0	0	0	0	0	0	0
Direitos Humanos e Cidadania	47	0	1	2	0	0	0	0	1	2
Faculdade de Comunicação - FAC	54	0	0	0	0	0	0	0	0	0
Comunicação	54	0	0	0	0	0	0	0	0	0
Faculdade de Economia, Administração e Contabilidade - FACE	499	0	7	4	3	2	1	0	11	6
Administração	35	0	3	2	0	0	0	0	3	2
Administração Pública	90	0	1	1	0	0	0	0	1	1
Ciências Contábeis	53	0	1	1	2	2	0	0	3	3
Economia	321	0	2	0	1	0	1	0	4	0

Unidade Acadêmica/Curso	Al. Reg. 2º2021	Aband. 1º S	Desl. Vol 1º S	Desl. Vol 2º S	Rend. 1º S	Rend 2º S	Outros 1º S	Outros 2º S	Total 1º S	Total 2º S
Faculdade de Arquitetura e Urbanismo - FAU	102	0	5	2	0	0	0	0	5	2
Arquitetura e Urbanismo	102	0	5	2	0	0	0	0	5	2
Faculdade de Agronomia e Medicina Veterinária - FAV	190	0	4	5	0	0	0	0	4	5
Agronegócios	53	0	1	1	0	0	0	0	1	1
Agronomia	78	0	2	4	0	0	0	0	2	4
Ciências Animais	22	0	0	0	0	0	0	0	0	0
Saúde Animal	37	0	1	0	0	0	0	0	1	0
Faculdade UnB Ceilândia - FCE	136	2	7	5	0	0	0	0	9	5
Ciências da Reabilitação	77	2	4	4	0	0	0	0	6	4
Ciências e Tecnologias em Saúde	59	0	3	1	0	0	0	0	3	1
Faculdade de Ciência da Informação - FCI	36	0	1	1	0	0	0	0	1	1
Ciência da Informação	36	0	1	1	0	0	0	0	1	1
Faculdade de Direito - FD	279	0	0	0	0	0	0	0	0	0
Direito	224	0	0	0	0	0	0	0	0	0
Direito, Regulação e Políticas Públicas	55	0	0	0	0	0	0	0	0	0
Faculdade de Educação - FE	234	0	1	1	0	0	0	0	1	1
Educação	234	0	1	1	0	0	0	0	1	1
Faculdade de Educação Física - FEF	68	0	0	0	0	0	0	0	0	0
Educação Física	68	0	0	0	0	0	0	0	0	0
Faculdade UnB Gama - FGA	61	0	0	0	0	0	0	0	0	0
Engenharia Biomédica	61	0	0	0	0	0	0	0	0	0

Unidade Acadêmica/Curso	Al. Reg. 2º2021	Aband. 1º S	Desl. Vol 1º S	Desl. Vol 2º S	Rend. 1º S	Rend 2º S	Outros 1º S	Outros 2º S	Total 1º S	Total 2º S
Faculdade de Medicina - FM	90	0	4	1	0	0	0	0	4	1
Ciências Médicas	58	0	1	0	0	0	0	0	1	0
Medicina Tropical	32	0	3	1	0	0	0	0	3	1
Faculdade de Ciências da Saúde - FS	445	0	9	6	0	0	0	0	9	6
Bioética	32	0	2	2	0	0	0	0	2	2
Ciências da Saúde	82	0	0	0	0	0	0	0	0	0
Ciências Farmacêuticas	47	0	1	1	0	0	0	0	1	1
Enfermagem	54	0	0	0	0	0	0	0	0	0
Nutrição Humana	31	0	0	0	0	0	0	0	0	0
Odontologia	49	0	0	0	0	0	0	0	0	0
Patologia Molecular	38	0	2	0	0	0	0	0	2	0
Saúde Coletiva	112	0	4	3	0	0	0	0	4	3
Faculdade de Tecnologia - FT	670	0	24	23	2	1	1	1	27	25
Ciências Florestais	30	0	1	1	0	0	1	1	2	2
Ciências Mecânicas	85	0	3	4	0	0	0	0	3	4
Engenharia de Sistemas Eletrônicos e de Automação	1	0	0	0	0	0	0	0	0	0
Engenharia Elétrica	164	0	8	10	0	0	0	0	8	10
Estruturas e Construção Civil	115	0	4	5	0	0	0	0	4	5
Geotecnia	76	0	0	0	0	0	0	0	0	0
Integridade de Materiais da Engenharia	34	0	5	2	0	0	0	0	5	2
Sistemas Mecatrônicos	82	0	2	0	0	0	0	0	2	0
Tecnologia Ambiental e Recursos Hídricos	58	0	1	1	0	0	0	0	1	1
Transportes	25	0	0	0	2	1	0	0	2	1
Faculdade UnB Planaltina - FUP	205	1	5	5	0	0	0	2	6	7

Unidade Acadêmica/Curso	Al. Reg. 2º2021	Aband. 1º S	Desl. Vol 1º S	Desl. Vol 2º S	Rend. 1º S	Rend 2º S	Outros 1º S	Outros 2º S	Total 1º S	Total 2º S
Ciências Ambientais	17	0	2	2	0	0	0	0	2	2
Ciências de Materiais	18	0	1	1	0	0	0	0	1	1
Gestão e Regulação de Recursos Hídricos	64	0	1	1	0	0	0	0	1	1
Gestão Pública	48	1	1	1	0	0	0	2	2	3
Meio Ambiente e Desenvolvimento Rural	42	0	0	0	0	0	0	0	0	0
Sustentabilidade Junto a Povos e Territórios Tradicionais	16	0	0	0	0	0	0	0	0	0
Instituto de Ciências Biológicas - IB	296	0	14	12	3	2	0	0	17	14
Biologia Animal	23	0	2	1	0	0	0	0	2	1
Biologia Microbiana	21	0	2	1	0	0	0	0	2	1
Botânica	37	0	2	1	0	0	0	0	2	1
Ciências Biológicas	35	0	0	0	0	0	0	0	0	0
Ecologia	50	0	2	1	0	0	0	0	2	1
Ensino de Biologia em Rede Nacional	73	0	2	5	3	2	0	0	5	7
Fitopatologia	22	0	1	1	0	0	0	0	1	1
Nanociência e Nanobiotecnologia	14	0	0	0	0	0	0	0	0	0
Zoologia	21	0	3	2	0	0	0	0	3	2
Instituto de Ciências Sociais - ICS	134	0	5	2	0	0	0	0	5	2
Antropologia	46	0	2	0	0	0	0	0	2	0
Ciências Sociais	40	0	2	1	0	0	0	0	2	1
Sociologia	48	0	1	1	0	0	0	0	1	1
Instituto de Artes - IdA	217	0	1	1	1	0	0	0	2	1
Artes	49	0	0	0	0	0	0	0	0	0
Artes Cênicas	40	0	0	0	0	0	0	0	0	0

Unidade Acadêmica/Curso	Al. Reg. 2º2021	Aband. 1º S	Desl. Vol 1º S	Desl. Vol 2º S	Rend. 1º S	Rend 2º S	Outros 1º S	Outros 2º S	Total 1º S	Total 2º S
Artes Visuais	44	0	0	0	0	0	0	0	0	0
Design	43	0	1	1	1	0	0	0	2	1
Música	41	0	0	0	0	0	0	0	0	0
Instituto de Ciências Exatas - IE	367	0	27	14	0	0	0	0	27	14
Computação Aplicada	109	0	10	5	0	0	0	0	10	5
Estatística	37	0	6	3	0	0	0	0	6	3
Informática	58	0	5	3	0	0	0	0	5	3
Matemática	85	0	4	2	0	0	0	0	4	2
Mestrado Profissional em Matemática	78	0	2	1	0	0	0	0	2	1
Instituto de Física - IF	62	0	2	2	0	0	0	0	2	2
Ensino de Física	33	0	2	2	0	0	0	0	2	2
Física	29	0	0	0	0	0	0	0	0	0
Instituto de Geociências - IG	124	0	4	2	0	0	0	0	4	2
Geociências Aplicadas e Geodinâmica	53	0	3	2	0	0	0	0	3	2
Geologia	71	0	1	0	0	0	0	0	1	0
Instituto de Ciências Humanas - IH	311	0	6	6	0	0	0	0	6	6
Filosofia	54	0	0	0	0	0	0	0	0	0
Geografia	67	0	1	0	0	0	0	0	1	0
História	97	0	3	3	0	0	0	0	3	3
Metafísica	36	0	1	2	0	0	0	0	1	2
Política Social	57	0	1	1	0	0	0	0	1	1
Instituto de Letras - IL	304	0	4	0	0	0	0	0	4	0
Estudos da Tradução	61	0	0	0	0	0	0	0	0	0
Linguística	64	0	1	0	0	0	0	0	1	0
Linguística Aplicada	65	0	2	0	0	0	0	0	2	0

Unidade Acadêmica/Curso	Al. Reg. 2º2021	Aband. 1º S	Desl. Vol 1º S	Desl. Vol 2º S	Rend. 1º S	Rend 2º S	Outros 1º S	Outros 2º S	Total 1º S	Total 2º S
Literatura	114	0	1	0	0	0	0	0	1	0
Instituto de Psicologia - IP	197	0	6	5	1	0	0	0	7	5
Ciências do Comportamento	29	0	1	1	1	0	0	0	2	1
Psicologia Clínica e Cultura	96	0	2	2	0	0	0	0	2	2
Psicologia do Desenvolvimento e Escolar	27	0	1	1	0	0	0	0	1	1
Psicologia Social do Trabalho e das Organizações	45	0	2	1	0	0	0	0	2	1
Instituto de Ciência Política - IPOL	44	0	1	0	0	0	0	0	1	0
Ciência Política	44	0	1	0	0	0	0	0	1	0
Instituto de Química - IQ	89	0	8	6	0	0	0	0	8	6
Educação em Ciências	22	0	0	0	0	0	0	0	0	0
Ensino de Ciências	10	0	2	2	0	0	0	0	2	2
Química	57	0	6	4	0	0	0	0	6	4
Instituto de Relações Internacionais - IREL	17	0	1	0	0	0	0	0	1	0
Relações Internacionais	17	0	1	0	0	0	0	0	1	0
Total Geral	**5.412**	**3**	**148**	**106**	**10**	**5**	**2**	**3**	**163**	**114**

5.14 Evolução do ingresso de alunos nos cursos de mestrado, por unidade acadêmica e curso, UnB, 2017 a 2021

Tabela 5.9: Evolução do ingresso de alunos nos cursos de mestrado, por unidade acadêmica e curso, UnB, 2017 a 2021

Unidade Acadêmica/Curso	2017	2018	2019	2020	2021
Centro de Desenvolvimento Sustentável - CDS	32	14	20	22	5
Desenvolvimento Sustentável	32	14	12	18	0
Ensino das Ciências Ambientais - PROFCiamb	0	0	8	4	5
Centro de Apoio ao Desenvolvimento Tencnológico - CDT	23	25	31	26	25
Propriedade Intelectual e Transfer de Tecnol para Inovação Tecnológica	23	25	31	26	25
Centro de Estudos Avançados e Multidisciplinares - CEAM	43	35	20	26	22
Desenvolvimento, Sociedade e Cooperação Internacional	17	10	8	10	9
Direitos Humanos e Cidadania	26	25	12	16	13
Centro de Excelência em Turismo - CET	18	0	0	0	0
Turismo	18	0	0	0	0
Faculdade de Comunicação - FAC	28	22	16	18	17
Comunicação	28	22	16	18	17
Faculdade de Economia, Administração e Contabilidade - FACE	115	291	111	207	175
Administração	32	27	11	13	20
Administração Pública	20	24	0	66	23
Ciências Contábeis	17	17	12	37	14
Economia	46	223	88	91	118
Faculdade de Arquitetura e Urbanismo - FAU	52	44	73	34	34
Arquitetura e Urbanismo	52	44	73	34	34
Faculdade de Agronomia e Medicina Veterinária - FAV	63	62	54	118	61
Agronegócios	15	15	13	37	12
Agronomia	20	17	16	48	31
Ciências Animais	13	16	11	9	10
Saúde Animal	15	14	14	24	8
Faculdade UnB Ceilândia - FCE	31	58	57	70	32
Ciências da Reabilitação	22	34	22	45	15
Ciências e Tecnologias em Saúde	9	24	35	25	17
Faculdade de Ciência da Informação - FCI	22	22	11	12	17
Ciência da Informação	22	22	11	12	17
Faculdade de Direito - FD	37	39	67	105	134
Direito	37	39	47	85	114

Unidade Acadêmica/Curso	2017	2018	2019	2020	2021
Direito, Regulação e Políticas	0	0	20	20	0
Direito, Regulação e Políticas Públicas	0	0	0	0	20
Faculdade de Educação - FE	100	105	113	105	49
Educação	100	105	113	105	49
Faculdade de Educação Física - FEF	22	35	19	14	31
Educação Física	22	35	19	14	31
Faculdade UnB Gama - FGA	29	28	20	23	20
Engenharia Biomédica	29	28	20	23	20
Faculdade de Medicina - FM	42	53	41	38	19
Ciências Médicas	33	27	29	24	10
Medicina Tropical	9	26	12	14	9
Faculdade de Ciências da Saúde - FS	143	169	173	192	146
Bioética	11	13	18	13	8
Ciências da Saúde	22	37	43	37	16
Ciências Farmacêuticas	17	9	17	14	19
Enfermagem	23	21	18	24	14
Nutrição Humana	5	19	8	14	14
Odontologia	24	16	15	28	18
Patologia Molecular	14	12	14	21	13
Saúde Coletiva	27	42	40	41	44
Faculdade de Tecnologia - FT	270	238	222	286	215
Ciências Florestais	12	28	19	18	1
Ciências Mecânicas	31	35	39	42	22
Engenharia de Sistemas Eletrônicos e de Automação	16	14	1	0	0
Engenharia Elétrica	26	48	35	94	44
Estruturas e Construção Civil	36	30	37	35	39
Geotecnia	22	29	23	20	31
Integridade de Materiais da Engenharia	15	14	24	17	15
Sistemas Mecatrônicos	84	13	15	27	34
Tecnologia Ambiental e Recursos Hídricos	15	15	15	19	21
Transportes	13	12	14	14	8
Faculdade UnB Planaltina - FUP	55	90	77	90	72
Ciências Ambientais	11	18	7	9	7
Ciências de Materiais	6	12	6	5	6

Unidade Acadêmica/Curso	2017	2018	2019	2020	2021
Gestão e Regulação de Recursos Hídricos	0	21	20	20	20
Gestão Pública	22	22	27	26	21
Meio Ambiente e Desenvolvimento Rural	16	17	17	14	18
Sustentabilidade Junto a Povos e Territórios Tradicionais	0	0	0	16	0
Instituto de Ciências Biológicas - IB	132	121	73	151	112
Biologia Animal	9	18	10	11	6
Biologia Microbiana	14	10	7	7	9
Botânica	10	5	6	20	5
Ciências Biológicas	10	12	8	13	19
Ecologia	25	9	24	26	18
Ensino de Biologia em Rede Nacional	30	35	0	35	38
Fitopatologia	12	12	5	17	7
Nanociência e Nanobiotecnologia	16	8	3	12	2
Zoologia	6	12	10	10	8
Instituto de Ciências Sociais - ICS	65	37	52	48	50
Antropologia	19	11	18	18	18
Ciências Sociais	22	9	13	14	16
Sociologia	16	17	21	16	16
Instituto de Artes - IdA	84	93	54	108	72
Artes	27	32	0	29	16
Artes Cênicas	13	14	7	20	10
Artes Visuais	0	19	20	25	14
Design	21	15	15	18	15
Música	23	13	12	16	17
Instituto de Ciências Exatas - IE	116	141	140	152	145
Computação Aplicada	35	37	35	49	23
Estatística	18	17	14	18	19
Informática	32	11	31	38	14
Matemática	31	35	30	47	28
Mestrado Profissional em Matemática	0	41	30	0	61
Instituto de Física - IF	47	30	23	30	18
Ensino de Física	26	18	10	15	8
Física	21	12	13	15	10
Instituto de Geociências - IG	54	41	42	59	41

Unidade Acadêmica/Curso	2017	2018	2019	2020	2021
Geociências Aplicadas e Geodinâmica	28	16	19	23	17
Geologia	26	25	23	36	24
Instituto de Ciências Humanas - IH	96	108	95	115	106
Filosofia	21	24	12	12	24
Geografia	28	32	23	22	20
História	26	22	29	35	31
Metafísica	8	8	12	24	9
Política Social	21	22	19	22	22
Instituto de Letras - IL	121	134	104	99	136
Estudos da Tradução	16	39	28	9	21
Linguística	30	43	21	23	31
Linguística Aplicada	30	23	24	31	28
Literatura	45	29	31	36	56
Instituto de Psicologia - IP	93	93	74	89	54
Ciências do Comportamento	26	20	8	17	0
Processos de Desenvolvimento Humano e Saúde	32	14	0	0	0
Psicologia Clínica e Cultura	22	44	30	34	36
Psicologia do Desenvolvimento e Escolar	0	0	12	8	8
Psicologia Social do Trabalho e das Organizações	13	15	24	30	10
Instituto de Ciência Política - IPOL	19	12	17	18	18
Ciência Política	19	12	17	18	18
Instituto de Química - IQ	75	42	38	19	39
Educação em Ciências	0	0	0	0	22
Ensino de Ciências	24	22	12	0	0
Química	41	20	26	19	17
Tecnologias Química e Biológica	10	0	0	0	0
Instituto de Relações Internacionais - IREL	15	10	11	12	10
Relações Internacionais	15	10	11	12	10
Total Geral	**2.042**	**2.192**	**1.848**	**2.286**	**1.875**

5.15 Evolução do número de alunos regulares nos cursos de mestrado, por unidade acadêmica e curso, UnB, 2017 a 2021 (2º semestre)

Tabela 5.10: Evolução do número de alunos regulares nos cursos de mestrado, por unidade acadêmica e curso, UnB, 2017 a 2021 (2º semestre)

Unidade Acadêmica/Curso	2017	2018	2019	2020	2021
Centro de Desenvolvimento Sustentável - CDS	80	73	58	45	46
Desenvolvimento Sustentável	80	73	50	33	31
Ensino das Ciências Ambientais - PROFCiamb	0	0	8	12	15
Centro de Apoio ao Desenvolvimento Tencnológico - CDT	30	50	56	57	65
Propriedade Intelectual e Transfer de Tecnol para Inovação Tecnológica	30	50	56	57	65
Centro de Estudos Avançados e Multidisciplinares - CEAM	93	95	78	62	70
Desenvolvimento, Sociedade e Cooperação Internacional	28	24	16	18	23
Direitos Humanos e Cidadania	65	71	62	44	47
Centro de Excelência em Turismo - CET	42	21	3	1	0
Turismo	42	21	3	1	0
Faculdade de Comunicação - FAC	49	51	42	40	54
Comunicação	49	51	42	40	54
Faculdade de Economia, Administração e Contabilidade - FACE	243	390	383	413	499
Administração	60	52	37	22	35
Administração Pública	41	44	24	68	90
Ciências Contábeis	35	32	27	48	53
Economia	107	262	295	275	321
Faculdade de Arquitetura e Urbanismo - FAU	110	96	121	107	102
Arquitetura e Urbanismo	110	96	121	107	102
Faculdade de Agronomia e Medicina Veterinária - FAV	121	120	111	170	190
Agronegócios	35	28	25	48	53
Agronomia	42	40	31	63	78
Ciências Animais	20	24	27	20	22
Saúde Animal	24	28	28	39	37
Faculdade UnB Ceilândia - FCE	101	92	109	133	136
Ciências da Reabilitação	39	56	56	74	77
Ciências e Tecnologias em Saúde	62	36	53	59	59
Faculdade de Ciência da Informação - FCI	49	47	34	29	36
Ciência da Informação	49	47	34	29	36
Faculdade de Direito - FD	102	81	107	174	279
Direito	102	81	87	134	224

Unidade Acadêmica/Curso	2017	2018	2019	2020	2021
Direito, Regulação e Políticas	0	0	20	40	0
Direito, Regulação e Políticas Públicas	0	0	0	0	55
Faculdade de Educação - FE	165	208	264	239	234
Educação	165	208	264	239	234
Faculdade de Educação Física - FEF	66	75	70	48	68
Educação Física	66	75	70	48	68
Faculdade UnB Gama - FGA	63	63	59	55	61
Engenharia Biomédica	63	63	59	55	61
Faculdade de Medicina - FM	78	109	104	94	90
Ciências Médicas	53	67	67	64	58
Medicina Tropical	25	42	37	30	32
Faculdade de Ciências da Saúde - FS	344	374	399	398	445
Bioética	24	23	32	29	32
Ciências da Saúde	81	70	83	82	82
Ciências Farmacêuticas	38	34	37	35	47
Enfermagem	51	55	52	46	54
Nutrição Humana	24	28	30	28	31
Odontologia	24	40	41	43	49
Patologia Molecular	26	28	27	35	38
Saúde Coletiva	76	96	97	100	112
Faculdade de Tecnologia - FT	581	552	526	574	670
Ciências Florestais	37	42	48	49	30
Ciências Mecânicas	92	76	77	85	85
Engenharia de Sistemas Eletrônicos e de Automação	40	31	15	4	1
Engenharia Elétrica	55	78	87	135	164
Estruturas e Construção Civil	76	77	81	88	115
Geotecnia	52	57	54	54	76
Integridade de Materiais da Engenharia	46	40	32	32	34
Sistemas Mecatrônicos	130	92	71	60	82
Tecnologia Ambiental e Recursos Hídricos	30	37	38	44	58
Transportes	23	22	23	23	25
Faculdade UnB Planaltina - FUP	111	142	168	172	205
Ciências Ambientais	25	26	22	17	17
Ciências de Materiais	14	18	19	14	18

Unidade Acadêmica/Curso	2017	2018	2019	2020	2021
Gestão e Regulação de Recursos Hídricos	0	21	39	44	64
Gestão Pública	38	44	52	47	48
Meio Ambiente e Desenvolvimento Rural	34	33	36	34	42
Sustentabilidade Junto a Povos e Territórios Tradicionais	0	0	0	16	16
Instituto de Ciências Biológicas - IB	244	270	225	242	296
Biologia Animal	33	38	27	27	23
Biologia Microbiana	21	24	16	16	21
Botânica	33	23	18	35	37
Ciências Biológicas	28	25	21	20	35
Ecologia	36	33	40	46	50
Ensino de Biologia em Rede Nacional	30	62	53	38	73
Fitopatologia	20	24	19	23	22
Nanociência e Nanobiotecnologia	29	21	10	15	14
Zoologia	14	20	21	22	21
Instituto de Ciências Sociais - ICS	142	107	108	114	134
Antropologia	39	37	39	40	46
Ciências Sociais	32	28	24	30	40
Sociologia	43	42	45	44	48
Instituto de Artes - IdA	192	227	194	184	217
Artes	69	38	31	35	49
Artes Cênicas	31	37	34	32	40
Artes Visuais	0	61	55	46	44
Design	37	42	40	37	43
Música	55	49	34	34	41
Instituto de Ciências Exatas - IE	272	274	271	290	367
Computação Aplicada	88	92	85	106	109
Estatística	30	32	28	28	37
Informática	57	46	53	63	58
Matemática	34	47	50	71	85
Mestrado Profissional em Matemática	63	57	55	22	78
Instituto de Física - IF	89	72	62	54	62
Ensino de Física	48	36	31	28	33
Física	41	36	31	26	29
Instituto de Geociências - IG	134	117	104	111	124

Unidade Acadêmica/Curso	2017	2018	2019	2020	2021
Geociências Aplicadas	0	0	0	0	0
Geociências Aplicadas e Geodinâmica	63	57	47	48	53
Geologia	71	60	57	63	71
Instituto de Ciências Humanas - IH	193	234	246	244	311
Filosofia	42	45	40	38	54
Geografia	53	64	70	55	67
História	69	59	70	75	97
Metafísica	28	24	22	33	36
Política Social	29	42	44	43	57
Instituto de Letras - IL	248	267	263	239	304
Estudos da Tradução	54	65	70	56	61
Linguística	53	70	67	52	64
Linguística Aplicada	53	54	50	57	65
Literatura	88	78	76	74	114
Instituto de Psicologia - IP	188	192	196	198	197
Ciências do Comportamento	42	49	37	38	29
Processos de Desenvolvimento Humano e Saúde	54	43	0	0	0
Psicologia Clínica e Cultura	55	74	86	79	96
Psicologia do Desenvolvimento e Escolar	0	0	36	29	27
Psicologia Social do Trabalho e das Organizações	37	26	37	52	45
Instituto de Ciência Política - IPOL	38	36	34	38	44
Ciência Política	38	36	34	38	44
Instituto de Química - IQ	141	118	94	71	89
Educação em Ciências	0	0	0	0	22
Ensino de Ciências	44	43	36	21	10
Química	73	64	56	50	57
Tecnologias Química e Biológica	24	11	2	0	0
Instituto de Relações Internacionais - IREL	27	23	21	17	17
Relações Internacionais	27	23	21	17	17
Total Geral	**4.336**	**4.576**	**4.510**	**4.613**	**5.412**

5.16 Evolução do número de alunos com dissertações homologadas nos cursos de mestrado, por unidade acadêmica e curso, UnB, 2017 a 2021

Tabela 5.11: Evolução do número de alunos com dissertações homologadas nos cursos de mestrado, por unidade acadêmica e curso, UnB, 2017 a 2021

Unidade Acadêmica/Curso	2017	2018	2019	2020	2021
Centro de Desenvolvimento Sustentável - CDS	41	28	21	18	9
Desenvolvimento Sustentável	41	28	21	18	3
Ensino das Ciências Ambientais - PROFCiamb	0	0	0	0	6
Centro de Apoio ao Desenvolvimento Tencnológico - CDT	0	16	24	18	16
Propriedade Intelectual e Transfer de Tecnol para Inovação Tecnológica	0	16	24	18	16
Centro de Estudos Avançados e Multidisciplinares - CEAM	32	27	39	22	17
Desenvolvimento, Sociedade e Cooperação Internacional	13	11	13	7	3
Direitos Humanos e Cidadania	19	16	26	15	14
Centro de Excelência em Turismo - CET	22	22	11	1	0
Turismo	22	22	11	1	0
Faculdade de Comunicação - FAC	24	20	26	14	7
Comunicação	24	20	26	14	7
Faculdade de Economia, Administração e Contabilidade - FACE	118	87	102	169	85
Administração	21	21	22	22	4
Administração Pública	5	19	15	18	20
Ciências Contábeis	14	18	14	15	7
Economia	78	29	51	114	54
Faculdade de Arquitetura e Urbanismo - FAU	32	39	37	42	44
Arquitetura e Urbanismo	32	39	37	42	44
Faculdade de Agronomia e Medicina Veterinária - FAV	53	56	49	65	24
Agronegócios	11	18	14	16	2
Agronomia	23	21	19	19	11
Ciências Animais	8	7	5	16	4
Saúde Animal	11	10	11	14	7
Faculdade UnB Ceilândia - FCE	53	25	34	42	29
Ciências da Reabilitação	10	10	21	26	14
Ciências e Tecnologias em Saúde	43	15	13	16	15
Faculdade de Ciência da Informação - FCI	9	20	17	17	11
Ciência da Informação	9	20	17	17	11
Faculdade de Direito - FD	56	39	44	38	69
Direito	56	39	44	37	43

Unidade Acadêmica/Curso	2017	2018	2019	2020	2021
Direito, Regulação e Políticas	0	0	0	1	0
Direito, Regulação e Políticas Públicas	0	0	0	0	26
Faculdade de Educação - FE	50	42	94	98	76
Educação	50	42	94	98	76
Faculdade de Educação Física - FEF	25	19	21	25	11
Educação Física	25	19	21	25	11
Faculdade UnB Gama - FGA	20	26	11	25	10
Engenharia Biomédica	20	26	11	25	10
Faculdade de Medicina - FM	23	32	35	36	29
Ciências Médicas	11	19	28	16	21
Medicina Tropical	12	13	7	20	8
Faculdade de Ciências da Saúde - FS	130	121	141	140	119
Bioética	11	7	11	9	10
Ciências da Saúde	46	34	26	31	32
Ciências Farmacêuticas	6	17	13	9	13
Enfermagem	16	19	21	19	12
Nutrição Humana	13	6	5	19	6
Odontologia	0	0	23	19	13
Patologia Molecular	11	9	11	10	6
Saúde Coletiva	27	29	31	24	27
Faculdade de Tecnologia - FT	166	204	152	168	89
Ciências Florestais	16	21	11	24	9
Ciências Mecânicas	22	33	17	22	16
Engenharia de Sistemas Eletrônicos e de Automação	17	12	9	8	0
Engenharia Elétrica	17	19	17	32	19
Estruturas e Construção Civil	29	28	23	18	10
Geotecnia	17	25	18	16	11
Integridade de Materiais da Engenharia	10	21	10	10	5
Sistemas Mecatrônicos	18	23	22	24	4
Tecnologia Ambiental e Recursos Hídricos	10	12	12	5	9
Transportes	10	10	13	9	6
Faculdade UnB Planaltina - FUP	52	45	46	88	32
Ciências Ambientais	8	9	10	12	7
Ciências de Materiais	5	6	3	9	4

Unidade Acadêmica/Curso	2017	2018	2019	2020	2021
Gestão e Regulação de Recursos Hídricos	0	0	0	15	2
Gestão Pública	25	14	21	36	8
Meio Ambiente e Desenvolvimento Rural	14	16	12	16	11
Instituto de Ciências Biológicas - IB	73	85	108	110	54
Biologia Animal	4	22	10	14	8
Biologia Microbiana	5	6	11	8	2
Botânica	13	8	6	1	1
Ciências Biológicas	7	16	12	11	6
Ecologia	21	6	24	15	20
Ensino de Biologia em Rede Nacional	0	0	23	31	2
Fitopatologia	9	10	5	12	6
Nanociência e Nanobiotecnologia	8	11	11	8	2
Zoologia	6	6	6	10	7
Instituto de Ciências Sociais - ICS	45	39	47	30	33
Antropologia	16	14	14	14	11
Ciências Sociais	10	12	16	4	9
Sociologia	17	13	17	12	13
Instituto de Artes - IdA	60	71	75	75	46
Artes	16	14	0	27	1
Artes Cênicas	9	13	11	10	6
Artes Visuais	0	20	25	16	17
Design	11	9	21	13	13
Música	24	15	18	9	9
Instituto de Ciências Exatas - IE	78	82	94	91	76
Computação Aplicada	22	22	35	20	29
Estatística	13	12	11	12	11
Informática	14	21	18	17	18
Matemática	15	7	13	21	14
Mestrado Profissional em Matemática	14	20	17	21	4
Instituto de Física - IF	17	31	27	16	17
Ensino de Física	4	20	11	4	7
Física	13	11	16	12	10
Instituto de Geociências - IG	40	50	38	33	25
Geociências Aplicadas	0	0	0	0	0

Unidade Acadêmica/Curso	2017	2018	2019	2020	2021
Geociências Aplicadas e Geodinâmica	18	22	19	12	14
Geologia	22	28	19	21	11
Instituto de Ciências Humanas - IH	49	83	83	75	46
Filosofia	7	15	15	9	8
Geografia	16	14	25	15	14
História	13	32	14	23	6
Metafísica	2	13	10	7	5
Política Social	13	9	19	21	13
Instituto de Letras - IL	115	94	97	93	78
Estudos da Tradução	35	26	13	24	20
Linguística	18	18	21	34	15
Linguística Aplicada	14	22	27	13	22
Literatura	48	28	36	22	21
Instituto de Psicologia - IP	78	69	76	81	45
Ciências do Comportamento	12	17	20	10	5
Processos de Desenvolvimento Humano e Saúde	26	15	0	0	0
Psicologia Clínica e Cultura	22	16	19	39	17
Psicologia do Desenvolvimento e Escolar	0	0	25	13	10
Psicologia Social do Trabalho e das Organizações	18	21	12	19	13
Instituto de Ciência Política - IPOL	18	14	15	14	6
Ciência Política	18	14	15	14	6
Instituto de Química - IQ	55	51	44	32	18
Ensino de Ciências	20	17	18	17	8
Química	20	21	19	15	10
Instituto de Relações Internacionais - IREL	0	0	0	11	5
Relações Internacionais	0	0	0	11	5
Total Geral	**1.527**	**1.531**	**1.605**	**1.687**	**1.126**

5.17 Gráfico da evolução do número de alunos de mestrado matriculados, ingressantes e formados, UnB, 2017 a 2021

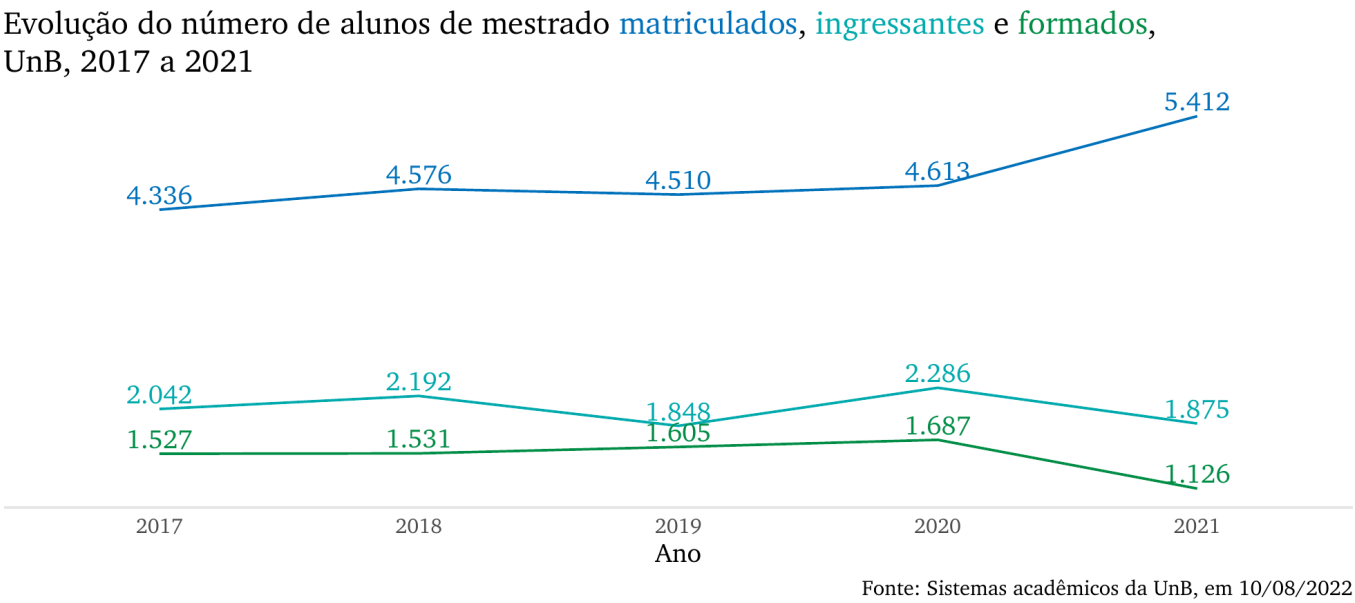

Figura 5.6: Evolução do número de alunos de mestrado matriculados, ingressantes e formados, UnB, 2017 a 2021

Download graf6.png

5.18 Gráfico da evolução do número de alunos com dissertações homologadas nos cursos de mestrado por década, 1976 a 2021

Evolução do número de alunos com dissertações homologadas nos cursos de mestrado por década, 1976 a 2021

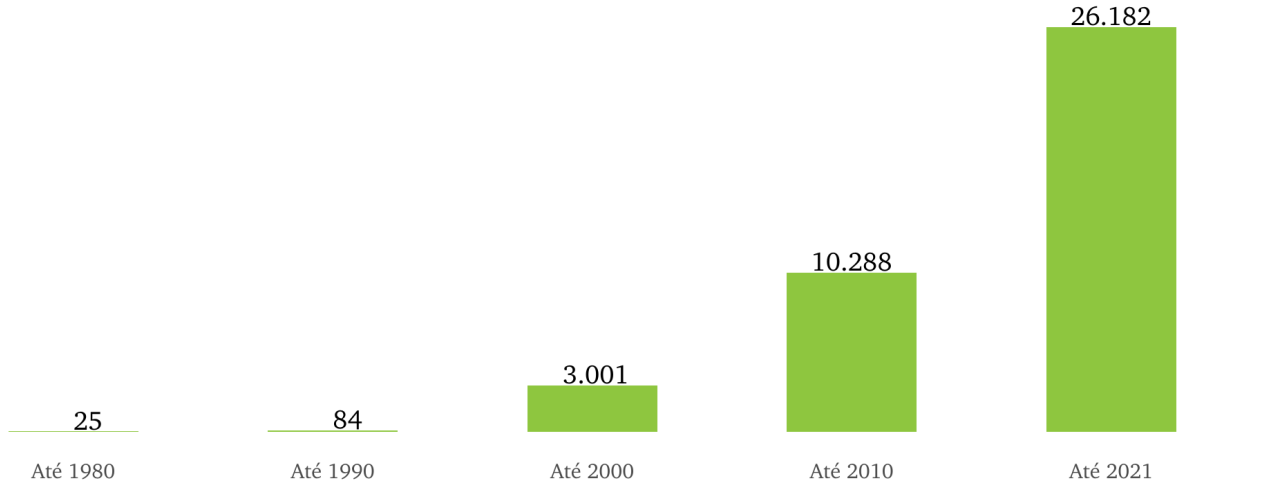

Fonte: Sistemas acadêmicos da UnB, em 10/08/2022

Figura 5.7: Evolução do número de alunos com dissertações homologadas nos cursos de mestrado por década, 1976 a 2021

Download graf7.png

Capítulo 6 Doutorado

6.1 Número de vagas oferecidas, inscritos e demanda por vagas no doutorado, por unidade acadêmica e curso, 2020

Tabela 6.1: Número de vagas oferecidas, inscritos e demanda por vagas no doutorado, por unidade acadêmica e curso, 2020

Unidade Acadêmica/Curso	Vagas	Inscritos	Aprovados	Demanda
Centro de Desenvolvimento Sustentável - CDS	13	43	13	3
Desenvolvimento Sustentável	13	43	13	3
Centro de Estudos Avançados e Multidisciplinares - CEAM	16	35	15	2
Desenvolvimento, Sociedade e Cooperação Internacional	16	35	15	2
Direitos Humanos e Cidadania	0	0	0	0
Faculdade de Comunicação - FAC	9	27	9	3
Comunicação	9	27	9	3
Faculdade de Economia, Administração e Contabilidade - FACE	55	116	52	2
Administração	16	29	14	2
Ciências Contábeis	13	23	13	2
Economia	26	64	25	2
Faculdade de Arquitetura e Urbanismo - FAU	14	10	7	1
Arquitetura e Urbanismo	14	10	7	1
Faculdade de Agronomia e Medicina Veterinária - FAV	42	55	34	1
Agronomia	15	35	15	2
Ciências Animais	15	10	9	1
Saúde Animal	12	10	10	1
Faculdade UnB Ceilândia - FCE	24	39	20	2
Ciências e Tecnologias em Saúde	24	39	20	2
Faculdade de Ciência da Informação - FCI	0	0	0	0
Ciência da Informação	0	0	0	0
Faculdade de Direito - FD	60	262	60	4
Direito	60	262	60	4
Faculdade de Educação - FE	41	137	44	3
Educação	41	137	44	3
Faculdade de Educação Física - FEF	18	42	18	2
Educação Física	18	42	18	2
Faculdade de Medicina - FM	81	104	57	1
Ciências Médicas	47	77	35	2

Fonte: SUCUPIRA/CAPES - SIPPOS/DPG

Notas:

Os dados disponíveis na Plataforma Sucupira para cursos em rede são nacionais.

Unidade Acadêmica/Curso	Vagas	Inscritos	Aprovados	Demanda
Medicina Tropical	15	15	10	1
Patologia Molecular	19	12	12	1
Faculdade de Ciências da Saúde - FS	84	113	72	1
Bioética	8	22	9	3
Ciências da Saúde	30	33	23	1
Ciências Farmacêuticas	13	11	9	1
Enfermagem	4	4	2	1
Nutrição Humana	12	21	12	2
Odontologia	17	22	17	1
Saúde Coletiva	0	0	0	0
Faculdade de Tecnologia - FT	121	139	89	1
Ciências Florestais	12	20	11	2
Ciências Mecânicas	29	22	22	1
Engenharia de Sistemas Eletrônicos e de Automação	0	0	0	0
Engenharia Elétrica	23	35	12	2
Estruturas e Construção Civil	12	14	4	1
Geotecnia	23	27	23	1
Sistemas Mecatrônicos	16	14	12	1
Tecnologia Ambiental e Recursos Hídricos	6	7	5	1
Transportes	0	0	0	0
Faculdade UnB Planaltina - FUP	8	22	10	3
Ciências Ambientais	8	22	10	3
Instituto de Ciências Biológicas - IB	128	105	72	1
Biologia Animal	20	12	11	1
Biologia Microbiana	10	3	3	0
Biotecnologia e Biodiversidade	0	0	0	0
Botânica	25	16	8	1
Ciências Biológicas	17	17	17	1
Ecologia	26	21	15	1
Fitopatologia	11	26	11	2
Nanociência e Nanobiotecnologia	11	6	6	1
Zoologia	8	4	1	0

Fonte: SUCUPIRA/CAPES - SIPPOS/DPG

Notas:

Os dados disponíveis na Plataforma Sucupira para cursos em rede são nacionais.

Unidade Acadêmica/Curso	Vagas	Inscritos	Aprovados	Demanda
Instituto de Ciências Sociais - ICS	32	73	38	2
Antropologia	18	36	23	2
Ciências Sociais	0	0	0	0
Sociologia	14	37	15	3
Instituto de Artes - IdA	72	150	77	2
Artes Cênicas	12	19	12	2
Artes Visuais	18	22	12	1
Instituto de Ciências Exatas - IE	62	91	53	1
Informática	32	31	23	1
Matemática	30	60	30	2
Instituto de Física - IF	12	14	10	1
Física	12	14	10	1
Instituto de Geociências - IG	18	21	18	1
Geociências Aplicadas e Geodinâmica	8	11	8	1
Geologia	10	10	10	1
Instituto de Ciências Humanas - IH	60	70	56	1
Filosofia	15	25	11	2
Geografia	20	38	23	2
História	20	67	22	3
Metafísica	11	20	13	2
Política Social	10	51	12	5
Instituto de Letras - IL	29	59	24	2
Linguística	29	59	24	2
Literatura	0	0	0	0
Instituto de Psicologia - IP	73	97	53	1
Ciências do Comportamento	17	11	6	1
Psicologia Clínica e Cultura	36	37	28	1
Psicologia do Desenvolvimento e Escolar	9	21	9	2
Psicologia Social do Trabalho e das Organizações	11	28	10	3
Instituto de Ciência Política - IPOL	20	60	23	3
Ciência Política	20	60	23	3
Instituto de Química - IQ	40	49	20	1

Fonte: SUCUPIRA/CAPES - SIPPOS/DPG

Notas:

Os dados disponíveis na Plataforma Sucupira para cursos em rede são nacionais.

Unidade Acadêmica/Curso	Vagas	Inscritos	Aprovados	Demanda
Educação em Ciências	10	20	6	2
Química	30	29	14	1
Tecnologias Química e Biológica	0	0	0	0
Instituto de Relações Internacionais - IREL	27	34	13	1
Relações Internacionais	27	34	13	1
Relações Internacionais - Interinstitucional	0	0	0	0

Fonte: SUCUPIRA/CAPES - SIPPOS/DPG

Notas:
Os dados disponíveis na Plataforma Sucupira para cursos em rede são nacionais.

6.2 Ingresso de alunos e número de teses homologadas nos cursos de doutorado, por unidade acadêmica e curso, UnB, 2021

Tabela 6.2: Ingresso de alunos e número de teses homologadas nos cursos de doutorado, por ur acadêmica e curso, UnB, 2021

Unidade Acadêmica/Curso	Ing. Fem. 1S	Ing. Masc. 1S	Ing. Totais 1S	Ing. Fem. 2S	Ing. Masc. 2S	Ing. Totais 2S	Ing. 2021	Teses Hom. Masc. 1S	Teses Hom. Fem. 1S	Teses Hom. Totais 1S	Teses Hom. Masc. 2S	Teses Hom. Fem. 2S	Teses Hom.Tota 2S
Centro de Desenvolvimento Sustentável - CDS	9	7	16	0	0	0	16	3	2	5	4	1	
Desenvolvimento Sustentável	9	7	16	0	0	0	16	3	2	5	4	1	
Centro de Estudos Avançados e Multidisciplinares - CEAM	2	3	5	8	6	14	19	1	0	1	1	0	
Desenvolvimento, Sociedade e Cooperação Internacional	2	3	5	0	0	0	5	1	0	1	1	0	
Direitos Humanos e Cidadania	0	0	0	8	6	14	14	0	0	0	0	0	
Faculdade de Comunicação - FAC	0	0	0	12	3	15	15	6	5	11	4	3	
Comunicação	0	0	0	12	3	15	15	6	5	11	4	3	
Faculdade de Economia, Administração e Contabilidade - FACE	23	30	53	3	7	10	63	5	20	25	2	14	
Administração	13	14	27	0	0	0	27	4	9	13	0	6	
Ciências Contábeis	0	0	0	3	6	9	9	0	5	5	1	3	
Economia	10	16	26	0	1	1	27	1	6	7	1	5	
Faculdade de Arquitetura e Urbanismo - FAU	4	3	7	0	0	0	7	6	2	8	4	2	
Arquitetura e Urbanismo	4	3	7	0	0	0	7	6	2	8	4	2	
Faculdade de Agronomia e Medicina Veterinária - FAV	6	6	12	13	8	21	33	5	2	7	5	3	
Agronomia	0	0	0	10	5	15	15	1	2	3	2	3	
Ciências Animais	6	6	12	0	0	0	12	4	0	4	3	0	
Saúde Animal	0	0	0	3	3	6	6	0	0	0	0	0	
Faculdade UnB Ceilândia - FCE	1	0	1	8	5	13	14	3	2	5	2	2	
Ciências e Tecnologias em Saúde	1	0	1	8	5	13	14	3	2	5	2	2	
Faculdade de Ciência da Informação - FCI	8	4	12	0	0	0	12	1	0	1	1	1	
Ciência da Informação	8	4	12	0	0	0	12	1	0	1	1	1	

Unidade Acadêmica/Curso	Ing. Fem. 1S	Ing. Masc. 1S	Ing. Totais 1S	Ing. Fem. 2S	Ing. Masc. 2S	Ing. Totais 2S	Ing. 2021	Teses Hom. Masc. 1S	Teses Hom. Fem. 1S	Teses Hom. Totais 1S	Teses Hom. Masc. 2S	Teses Hom. Fem. 2S	Teses Hom.Tota 2S
Faculdade de Direito - FD	25	28	53	0	0	0	53	2	3	5	2	6	
Direito	25	28	53	0	0	0	53	2	3	5	2	6	
Faculdade de Educação - FE	1	1	2	0	0	0	2	6	5	11	12	7	
Educação	1	1	2	0	0	0	2	6	5	11	12	7	
Faculdade de Educação Física - FEF	0	0	0	5	10	15	15	3	4	7	2	5	
Educação Física	0	0	0	5	10	15	15	3	4	7	2	5	
Faculdade de Medicina - FM	16	8	24	0	0	0	24	6	1	7	5	6	
Ciências Médicas	7	3	10	0	0	0	10	5	1	6	3	4	
Medicina Tropical	9	5	14	0	0	0	14	1	0	1	2	2	
Faculdade de Ciências da Saúde - FS	21	13	34	29	6	35	69	25	10	35	22	7	
Bioética	0	0	0	5	1	6	6	1	2	3	0	1	
Ciências da Saúde	4	3	7	4	2	6	13	13	3	16	6	1	
Ciências Farmacêuticas	1	3	4	0	2	2	6	0	2	2	3	0	
Enfermagem	0	0	0	5	1	6	6	3	1	4	0	0	
Nutrição Humana	0	0	0	5	0	5	5	6	0	6	2	0	
Odontologia	0	0	0	5	0	5	5	0	0	0	2	1	
Patologia Molecular	2	1	3	4	0	4	7	1	2	3	3	0	
Saúde Coletiva	14	6	20	1	0	1	21	1	0	1	6	4	
Faculdade de Tecnologia - FT	13	27	40	10	24	34	74	3	7	10	9	18	
Ciências Florestais	0	0	0	1	0	1	1	0	0	0	5	2	
Ciências Mecânicas	2	5	7	2	3	5	12	2	1	3	0	5	
Engenharia de Sistemas Eletrônicos e de Automação	0	0	0	0	0	0	0	0	0	0	0	1	
Engenharia Elétrica	1	6	7	2	4	6	13	0	2	2	1	4	
Estruturas e Construção Civil	3	6	9	0	4	4	13	1	2	3	1	0	
Geotecnia	5	4	9	4	7	11	20	0	0	0	1	2	
Sistemas Mecatrônicos	0	5	5	0	4	4	9	0	2	2	0	2	
Tecnologia Ambiental e Recursos Hídricos	2	1	3	1	2	3	6	0	0	0	0	0	

Unidade Acadêmica/Curso	Ing. Fem. 1S	Ing. Masc. 1S	Ing. Totais 1S	Ing. Fem. 2S	Ing. Masc. 2S	Ing. Totais 2S	Ing. 2021	Teses Hom. Masc. 1S	Teses Hom. Fem. 1S	Teses Hom. Totais 1S	Teses Hom. Masc. 2S	Teses Hom. Fem. 2S	Teses Hom.Tota 2S
Transportes	0	0	0	0	0	0	0	0	0	0	1	2	
Faculdade UnB Planaltina - FUP	5	4	9	0	0	0	9	0	0	0	2	1	
Ciências Ambientais	5	4	9	0	0	0	9	0	0	0	2	1	
Instituto de Ciências Biológicas - IB	11	9	20	12	5	17	37	11	8	19	12	9	2
Biologia Animal	1	2	3	4	0	4	7	1	0	1	2	1	
Biologia Microbiana	0	1	1	3	1	4	5	2	1	3	1	0	
Biotecnologia e Biodiversidade	0	0	0	0	0	0	0	0	0	0	0	0	
Botânica	0	0	0	0	0	0	0	0	1	1	2	1	
Ciências Biológicas	1	1	2	1	0	1	3	4	3	7	4	4	
Ecologia	4	0	4	4	4	8	12	3	1	4	2	1	
Fitopatologia	3	0	3	0	0	0	3	0	1	1	0	0	
Nanociência e Nanobiotecnologia	1	3	4	0	0	0	4	0	0	0	0	1	
Zoologia	1	2	3	0	0	0	3	1	1	2	1	1	
Instituto de Ciências Sociais - ICS	25	18	43	0	0	0	43	11	7	18	7	7	1
Antropologia	9	6	15	0	0	0	15	1	2	3	2	3	
Ciências Sociais	9	5	14	0	0	0	14	6	3	9	4	3	
Sociologia	7	7	14	0	0	0	14	4	2	6	1	1	
Instituto de Artes - IdA	9	4	13	7	1	8	21	13	5	18	0	3	
Artes Cênicas	9	4	13	0	0	0	13	0	0	0	0	0	
Artes Visuais	0	0	0	7	1	8	8	13	5	18	0	3	
Instituto de Ciências Exatas - IE	6	12	18	2	12	14	32	3	7	10	1	7	
Informática	2	6	8	0	5	5	13	1	1	2	0	3	
Matemática	4	6	10	2	7	9	19	2	6	8	1	4	
Instituto de Física - IF	2	5	7	1	5	6	13	1	6	7	0	8	
Física	2	5	7	1	5	6	13	1	6	7	0	8	
Instituto de Geociências - IG	3	4	7	2	7	9	16	1	8	9	6	5	
Geociências Aplicadas e Geodinâmica	3	1	4	0	1	1	5	0	3	3	3	2	
Geologia	0	3	3	2	6	8	11	1	5	6	3	3	

Unidade Acadêmica/Curso	Ing. Fem. 1S	Ing. Masc. 1S	Ing. Totais 1S	Ing. Fem. 2S	Ing. Masc. 2S	Ing. Totais 2S	Ing. 2021	Teses Hom. Masc. 1S	Teses Hom. Fem. 1S	Teses Hom. Totais 1S	Teses Hom. Masc. 2S	Teses Hom. Fem. 2S	Teses Hom.Tota 2S
Instituto de Ciências Humanas - IH	26	29	55	1	2	3	58	11	6	17	14	10	2
Filosofia	2	9	11	0	0	0	11	0	2	2	0	1	
Geografia	9	7	16	0	0	0	16	6	3	9	3	5	
História	6	8	14	0	0	0	14	2	0	2	5	1	
Metafísica	0	2	2	1	2	3	5	0	0	0	0	0	
Política Social	9	3	12	0	0	0	12	3	1	4	6	3	
Instituto de Letras - IL	18	12	30	16	13	29	59	11	10	21	21	8	2
Linguística	18	12	30	1	2	3	33	5	5	10	3	5	
Literatura	0	0	0	15	11	26	26	6	5	11	18	3	2
Instituto de Psicologia - IP	10	4	14	23	8	31	45	11	5	16	16	2	1
Ciências do Comportamento	0	0	0	0	1	1	1	2	2	4	1	1	
Psicologia Clínica e Cultura	1	0	1	15	6	21	22	5	3	8	5	1	
Psicologia do Desenvolvimento e Escolar	4	1	5	8	1	9	14	1	0	1	7	0	
Psicologia Social do Trabalho e das Organizações	5	3	8	0	0	0	8	3	0	3	3	0	
Instituto de Ciência Política - IPOL	10	9	19	0	0	0	19	3	2	5	0	1	
Ciência Política	10	9	19	0	0	0	19	3	2	5	0	1	
Instituto de Química - IQ	10	4	14	0	3	3	17	7	5	12	11	4	1
Educação em Ciências	10	2	12	0	0	0	12	2	3	5	4	0	
Química	0	2	2	0	3	3	5	3	1	4	5	3	
Tecnologias Química e Biológica	0	0	0	0	0	0	0	2	1	3	2	1	
Instituto de Relações Internacionais - IREL	2	7	9	0	0	0	9	0	1	1	0	2	
Relações Internacionais	2	7	9	0	0	0	9	0	1	1	0	2	
Relações Internacionais - Interinstitucional	0	0	0	0	0	0	0	0	0	0	0	0	
Total Geral	**266**	**251**	**517**	**152**	**125**	**277**	**794**	**158**	**133**	**291**	**165**	**142**	**30**

6.3 Gráfico dos ingressantes e concluintes nos cursos de doutorado por unidade acadêmica, UnB, 2021

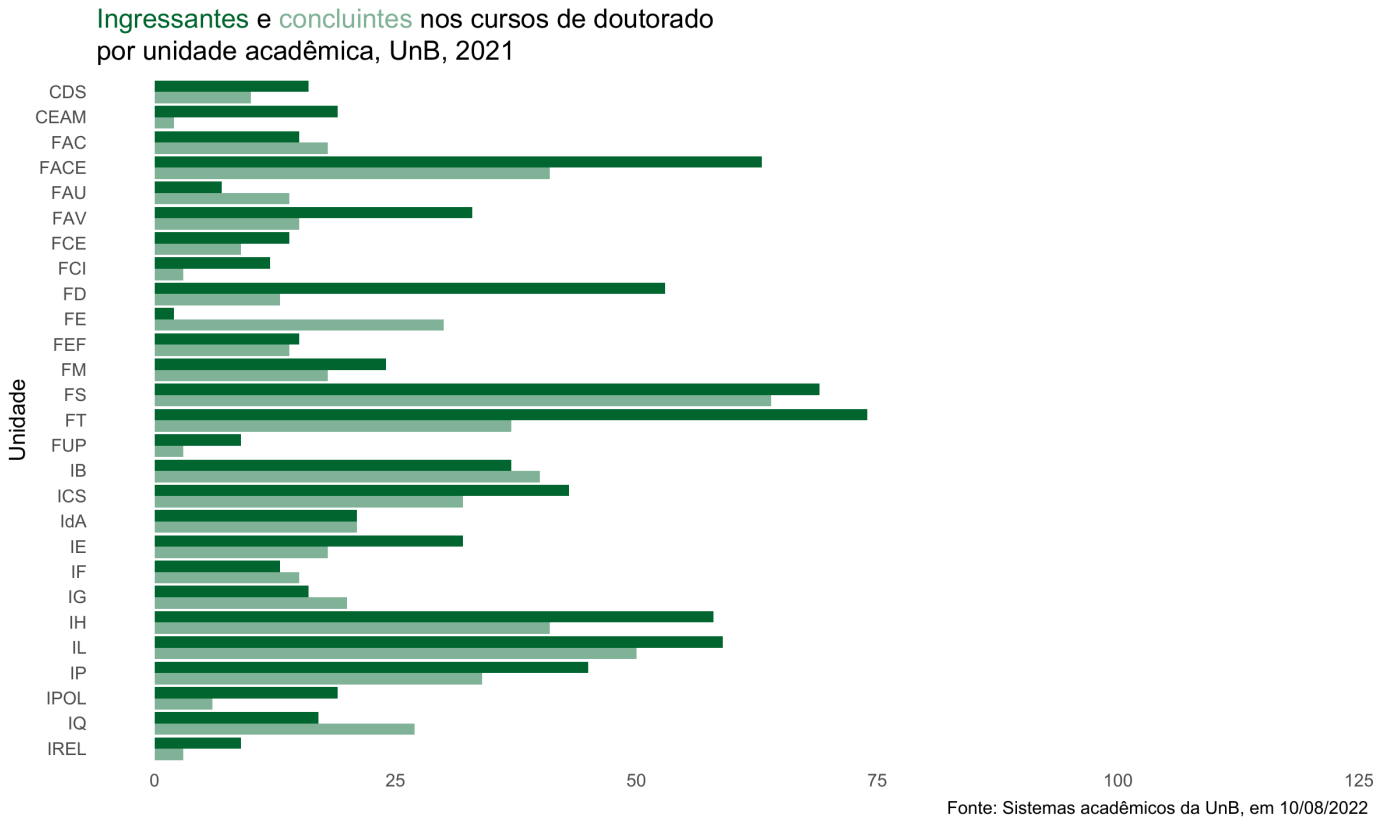

Figura 6.1: Ingressantes e concluintes nos cursos de doutorado por unidade acadêmica, UnB, 2021

Download graf1.png

6.4 Alunos ingressantes e concluintes nos cursos de doutorado, por sexo e faixa etária, UnB, 2021

Tabela 6.3: Alunos ingressantes e concluintes nos cursos de doutorado, por sexo e faixa etária, UnB, 2021

Faixa Etária	Ing. Fem.	Ing. Fem %	Ing. Masc.	Ing. Masc. %	Ing. Total.	Conc. Fem.	Conc. Fem. %	Conc. Masc.	Conc. Masc. %	Conc. Total
De 19 a 24 anos	14	60,9%	9	39,1%	23	0	0	0	0	0
De 25 a 29 anos	108	48,2%	116	51,8%	224	19	40,4%	28	59,6%	47
De 30 a 34 anos	97	54,5%	81	45,5%	178	105	52,5%	95	47,5%	200
De 35 a 39 anos	82	53,9%	70	46,1%	152	80	54,8%	66	45,2%	146
De 40 a 44 anos	64	55,2%	52	44,8%	116	56	58,9%	39	41,1%	95
De 45 anos ou mais	53	52,5%	48	47,5%	101	63	57,3%	47	42,7%	110
Total	**418**	**52,6%**	**376**	**47,4%**	**794**	**323**	**54%**	**275**	**46%**	**598**

6.5 Gráfico do ingresso de alunos nos cursos de doutorado por faixa etária e sexo, UnB, 2021

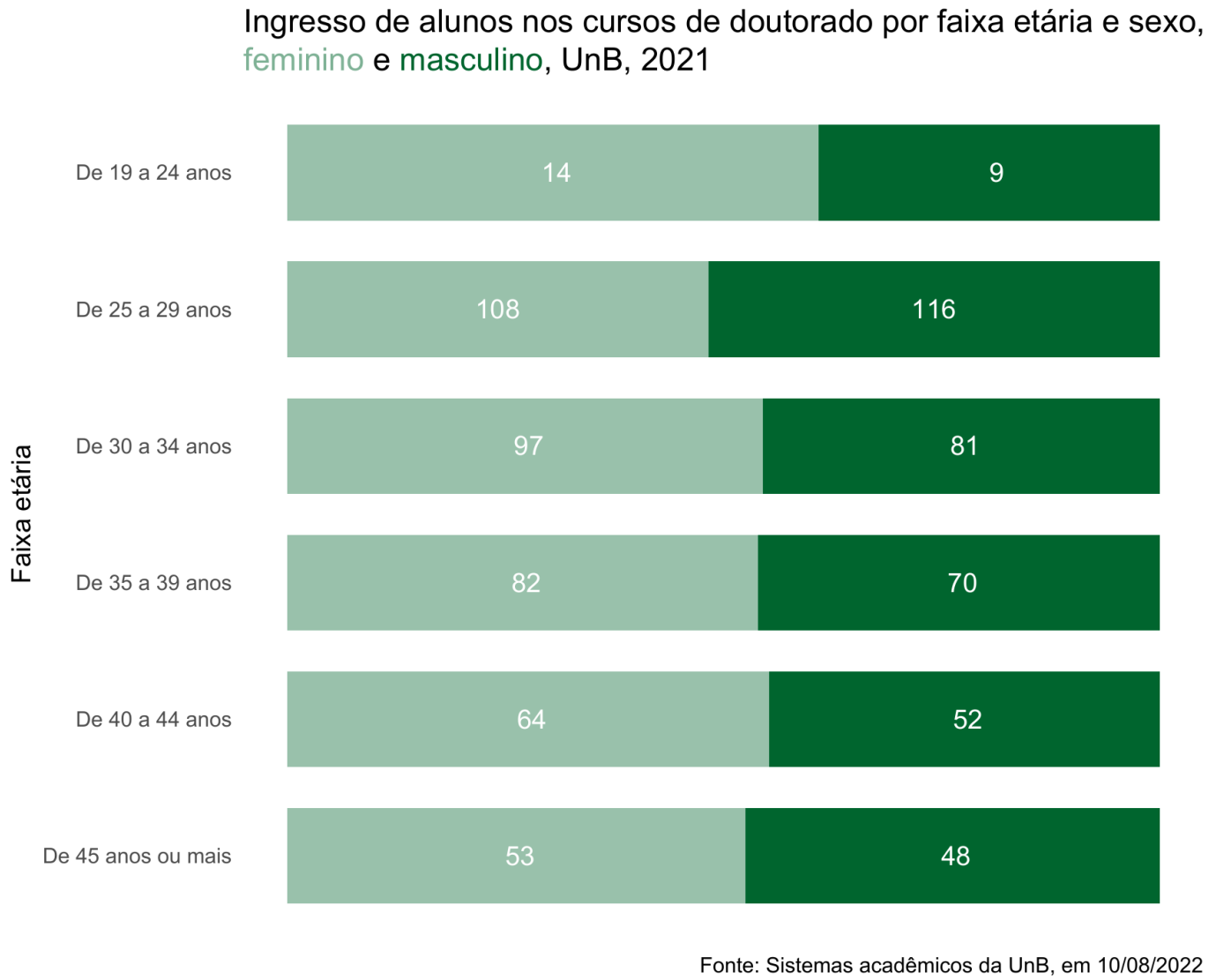

Figura 6.2: Ingresso de alunos nos cursos de doutorado por faixa etária e sexo, UnB, 2021

Download graf2.png

6.6 Gráfico da formatura de alunos nos cursos de doutorado por faixa etária e sexo, UnB, 2021

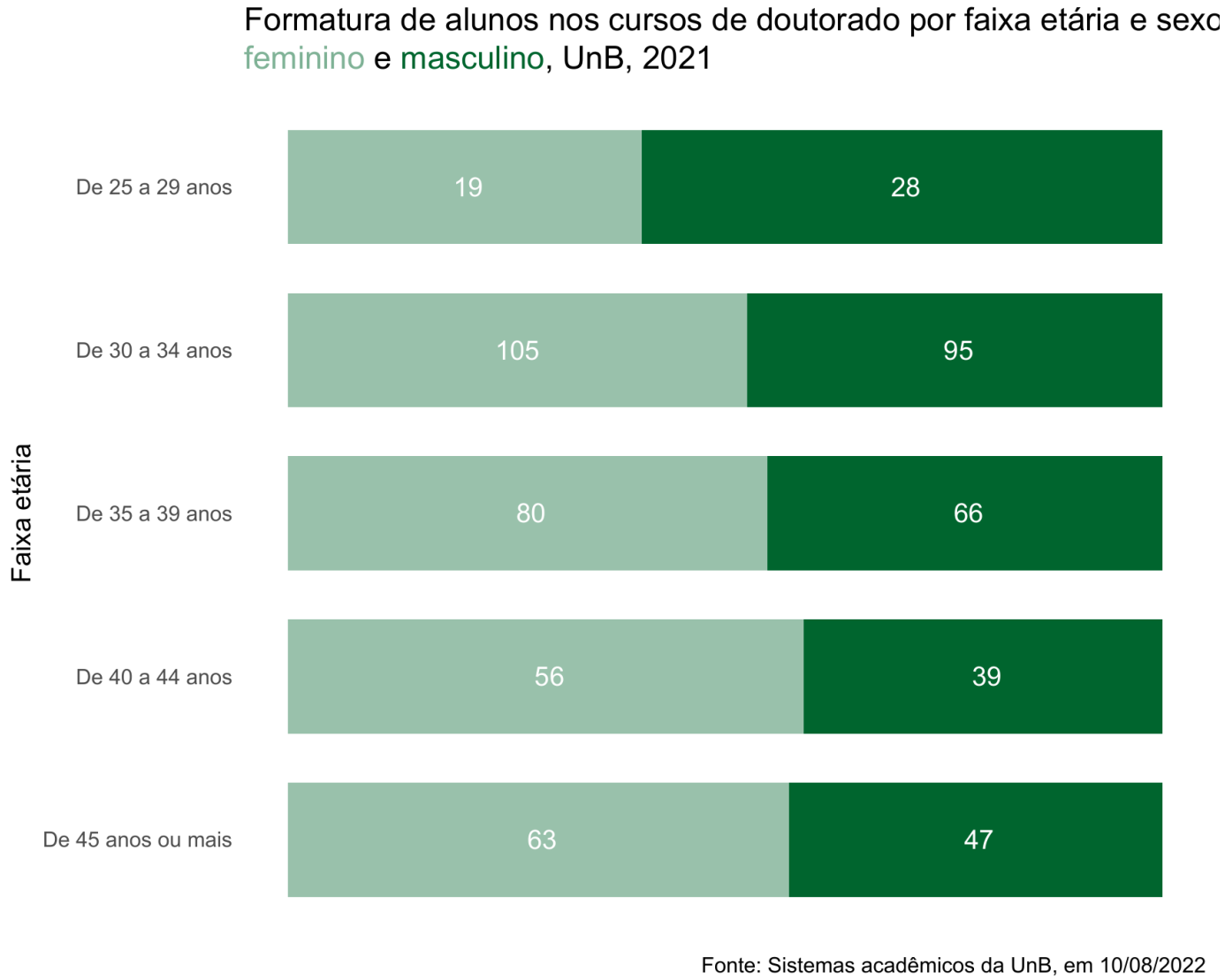

Figura 6.3: Formatura de alunos nos cursos de doutorado por faixa etária e sexo, UnB, 2021

Download graf3.png

6.7 Alunos ativos, matrículas e aprovações em disciplinas nos cursos de doutorado, por unidade acadêmica e curso, UnB, 2021

Tabela 6.4: Alunos ativos, matrículas e aprovações em disciplinas nos cursos de doutorado, por unidade acadêmica e curso, UnB, 2021

Unidade Acadêmica/Curso	AAt 1S	AAt 2S	AAp 1S	AAp 2S	Mat. 1S	Mat. 2S	ARp. 1S	ARp. 2S	% Ap. / Mat. 1S	% Ap. / Mat. 2S	% Rp. / Mat. 1S	% F Mat
Centro de Desenvolvimento Sustentável - CDS	69	64	28	25	0	0	28	25	100%	100%	0%	
Desenvolvimento Sustentável	69	64	28	25	0	0	28	25	100%	100%	0%	
Centro de Estudos Avançados e Multidisciplinares - CEAM	60	74	40	51	0	0	40	51	100%	100%	0%	
Desenvolvimento, Sociedade e Cooperação Internacional	36	36	22	19	0	0	22	19	100%	100%	0%	
Direitos Humanos e Cidadania	24	38	18	32	0	0	18	32	100%	100%	0%	
Faculdade de Comunicação - FAC	59	61	27	26	0	0	27	26	100%	100%	0%	
Comunicação	59	61	27	26	0	0	27	26	100%	100%	0%	
Faculdade de Economia, Administração e Contabilidade - FACE	248	227	129	112	1	4	130	116	99,2%	96,6%	0,8%	3,
Administração	98	85	43	32	0	1	43	33	100%	97%	0%	
Ciências Contábeis	52	53	25	32	0	3	25	35	100%	91,4%	0%	8,
Economia	98	89	61	48	1	0	62	48	98,4%	100%	1,6%	
Faculdade de Arquitetura e Urbanismo - FAU	120	112	65	41	1	2	66	43	98,5%	95,3%	1,5%	4,
Arquitetura e Urbanismo	120	112	65	41	1	2	66	43	98,5%	95,3%	1,5%	4,
Faculdade de Agronomia e Medicina Veterinária - FAV	120	132	59	72	1	2	60	74	98,3%	97,3%	1,7%	2,
Agronomia	64	73	24	38	1	2	25	40	96%	95%	4%	
Ciências Animais	36	32	23	16	0	0	23	16	100%	100%	0%	
Saúde Animal	20	27	12	18	0	0	12	18	100%	100%	0%	
Faculdade UnB Ceilândia - FCE	53	61	28	34	0	0	28	34	100%	100%	0%	
Ciências e Tecnologias em Saúde	53	61	28	34	0	0	28	34	100%	100%	0%	

Unidade Acadêmica/Curso	AAt 1S	AAt 2S	AAp 1S	AAp 2S	Mat. 1S	Mat. 2S	ARp. 1S	ARp. 2S	% Ap. / Mat. 1S	% Ap. / Mat. 2S	% Rp. / Mat. 1S	% F Mat
Faculdade de Ciência da Informação - FCI	61	58	28	26	1	1	29	27	96,6%	96,3%	3,4%	3,
Ciência da Informação	61	58	28	26	1	1	29	27	96,6%	96,3%	3,4%	3,
Faculdade de Direito - FD	234	227	156	116	2	0	158	116	98,7%	100%	1,3%	
Direito	234	227	156	116	2	0	158	116	98,7%	100%	1,3%	
Faculdade de Educação - FE	155	141	91	49	0	1	91	50	100%	98%	0%	
Educação	155	141	91	49	0	1	91	50	100%	98%	0%	
Faculdade de Educação Física - FEF	85	92	33	40	2	0	35	40	94,3%	100%	5,7%	
Educação Física	85	92	33	40	2	0	35	40	94,3%	100%	5,7%	
Faculdade de Medicina - FM	127	118	68	54	2	0	70	54	97,1%	100%	2,9%	
Ciências Médicas	85	78	46	33	1	0	47	33	97,9%	100%	2,1%	
Medicina Tropical	42	40	22	21	1	0	23	21	95,7%	100%	4,3%	
Faculdade de Ciências da Saúde - FS	411	401	178	151	2	4	180	155	98,9%	97,4%	1,1%	2,
Bioética	38	42	12	12	0	0	12	12	100%	100%	0%	
Ciências da Saúde	116	104	44	26	0	2	44	28	100%	92,9%	0%	7,
Ciências Farmacêuticas	30	31	15	19	1	1	16	20	93,8%	95%	6,2%	
Enfermagem	33	32	10	12	0	0	10	12	100%	100%	0%	
Nutrição Humana	36	34	18	16	0	0	18	16	100%	100%	0%	
Odontologia	38	41	22	23	0	0	22	23	100%	100%	0%	
Patologia Molecular	50	48	17	15	1	1	18	16	94,4%	93,8%	5,6%	6,
Saúde Coletiva	70	69	40	28	0	0	40	28	100%	100%	0%	
Faculdade de Tecnologia - FT	433	453	148	117	6	5	154	122	96,1%	95,9%	3,9%	4,
Ciências Florestais	45	44	21	13	2	1	23	14	91,3%	92,9%	8,7%	7,
Ciências Mecânicas	84	86	25	19	0	0	25	19	100%	100%	0%	
Engenharia de Sistemas Eletrônicos e de Automação	19	20	5	2	0	0	5	2	100%	100%	0%	
Engenharia Elétrica	64	66	27	21	1	3	28	24	96,4%	87,5%	3,6%	12,

Unidade Acadêmica/Curso	AAt 1S	AAt 2S	AAp 1S	AAp 2S	Mat. 1S	Mat. 2S	ARp. 1S	ARp. 2S	% Ap. / Mat. 1S	% Ap. / Mat. 2S	% Rp. / Mat. 1S	% F Mat
Estruturas e Construção Civil	60	62	18	18	1	0	19	18	94,7%	100%	5,3%	
Geotecnia	81	90	27	28	1	0	28	28	96,4%	100%	3,6%	
Sistemas Mecatrônicos	53	55	21	13	1	1	22	14	95,5%	92,9%	4,5%	7,
Tecnologia Ambiental e Recursos Hídricos	19	21	4	3	0	0	4	3	100%	100%	0%	
Transportes	8	9	0	0	0	0	0	0	0	0	0	
Faculdade UnB Planaltina - FUP	44	43	21	15	0	1	21	16	100%	93,8%	0%	6,
Ciências Ambientais	44	43	21	15	0	1	21	16	100%	93,8%	0%	6,
Instituto de Ciências Biológicas - IB	281	276	138	94	1	3	139	97	99,3%	96,9%	0,7%	3,
Biologia Animal	34	37	18	18	0	0	18	18	100%	100%	0%	
Biologia Microbiana	19	20	6	8	0	0	6	8	100%	100%	0%	
Biotecnologia e Biodiversidade	10	11	6	2	0	0	6	2	100%	100%	0%	
Botânica	23	20	9	4	0	0	9	4	100%	100%	0%	
Ciências Biológicas	67	60	34	19	1	1	35	20	97,1%	95%	2,9%	
Ecologia	56	59	25	24	0	2	25	26	100%	92,3%	0%	7,
Fitopatologia	30	29	22	12	0	0	22	12	100%	100%	0%	
Nanociência e Nanobiotecnologia	26	26	13	5	0	0	13	5	100%	100%	0%	
Zoologia	16	14	5	2	0	0	5	2	100%	100%	0%	
Instituto de Ciências Sociais - ICS	235	213	103	84	1	2	104	86	99%	97,7%	1%	2,
Antropologia	92	88	40	34	1	1	41	35	97,6%	97,1%	2,4%	2,
Ciências Sociais	55	46	27	25	0	0	27	25	100%	100%	0%	
Sociologia	88	79	36	25	0	1	36	26	100%	96,2%	0%	3,
Instituto de Artes - IdA	90	82	52	46	0	1	52	47	100%	97,9%	0%	2,
Artes Cênicas	36	36	27	20	0	0	27	20	100%	100%	0%	
Artes Visuais	54	46	25	26	0	1	25	27	100%	96,3%	0%	3,
Instituto de Ciências Exatas - IE	151	140	87	79	1	3	88	82	98,9%	96,3%	1,1%	3,
Informática	78	71	28	20	0	1	28	21	100%	95,2%	0%	4,
Matemática	73	69	59	59	1	2	60	61	98,3%	96,7%	1,7%	3,

Unidade Acadêmica/Curso	AAt 1S	AAt 2S	AAp 1S	AAp 2S	Mat. 1S	Mat. 2S	ARp. 1S	ARp. 2S	% Ap. / Mat. 1S	% Ap. / Mat. 2S	% Rp. / Mat. 1S	% F Mat
Instituto de Física - IF	70	68	20	16	0	4	20	20	100%	80%	0%	2
Física	70	68	20	16	0	4	20	20	100%	80%	0%	2
Instituto de Geociências - IG	108	104	44	38	1	1	45	39	97,8%	97,4%	2,2%	2,
Geociências Aplicadas e Geodinâmica	38	34	13	13	0	1	13	14	100%	92,9%	0%	7,
Geologia	70	70	31	25	1	0	32	25	96,9%	100%	3,1%	
Instituto de Ciências Humanas - IH	355	339	165	134	6	7	171	141	96,5%	95%	3,5%	
Filosofia	54	55	23	18	1	2	24	20	95,8%	90%	4,2%	1
Geografia	127	113	55	39	2	3	57	42	96,5%	92,9%	3,5%	7,
História	85	83	37	30	1	1	38	31	97,4%	96,8%	2,6%	3,
Metafísica	30	33	21	21	1	0	22	21	95,5%	100%	4,5%	
Política Social	59	55	29	26	1	1	30	27	96,7%	96,3%	3,3%	3,
Instituto de Letras - IL	263	267	134	108	2	6	136	114	98,5%	94,7%	1,5%	5,
Linguística	121	110	86	67	0	2	86	69	100%	97,1%	0%	2,
Literatura	142	157	48	41	2	4	50	45	96%	91,1%	4%	8,
Instituto de Psicologia - IP	214	229	139	154	2	0	141	154	98,6%	100%	1,4%	
Ciências do Comportamento	42	35	26	22	1	0	27	22	96,3%	100%	3,7%	
Psicologia Clínica e Cultura	79	97	56	70	0	0	56	70	100%	100%	0%	
Psicologia do Desenvolvimento e Escolar	43	50	30	37	0	0	30	37	100%	100%	0%	
Psicologia Social do Trabalho e das Organizações	50	47	27	25	1	0	28	25	96,4%	100%	3,6%	
Instituto de Ciência Política - IPOL	83	77	36	32	0	3	36	35	100%	91,4%	0%	8,
Ciência Política	83	77	36	32	0	3	36	35	100%	91,4%	0%	8,
Instituto de Química - IQ	116	108	49	42	0	0	49	42	100%	100%	0%	
Educação em Ciências	46	42	28	22	0	0	28	22	100%	100%	0%	
Química	64	63	21	20	0	0	21	20	100%	100%	0%	
Tecnologias Química e Biológica	6	3	0	0	0	0	0	0	0	0	0	

Unidade Acadêmica/Curso	AAt 1S	AAt 2S	AAp 1S	AAp 2S	Mat. 1S	Mat. 2S	ARp. 1S	ARp. 2S	% Ap. / Mat. 1S	% Ap. / Mat. 2S	% Rp. / Mat. 1S	% F Mat
Instituto de Relações Internacionais - IREL	47	46	20	16	1	0	21	16	95,2%	100%	4,8%	
Relações Internacionais	44	43	20	16	1	0	21	16	95,2%	100%	4,8%	
Relações Internacionais - Interinstitucional	3	3	0	0	0	0	0	0	0	0	0	
Total Geral	**4.292**	**4.213**	**2.086**	**1.772**	**33**	**50**	**2.119**	**1.822**	**98,4%**	**97,3%**	**1,6%**	**2,**

6.8 Alunos regulares nos cursos de doutorado, por sexo e faixa etária, UnB, 2021

Tabela 6.5: Alunos regulares registrados nos cursos de doutorado, por sexo e faixa etária, UnB, 2021

Faixa Etária	Fem.	% Fem.	Masc.	% Masc	Total
De 19 a 24 anos	20	55,6%	16	44,4%	36
De 25 a 29 anos	457	51,9%	424	48,1%	881
De 30 a 34 anos	630	52,4%	573	47,6%	1.203
De 35 a 39 anos	462	51,8%	430	48,2%	892
De 40 a 44 anos	327	52,9%	291	47,1%	618
De 45 anos ou mais	376	54,3%	317	45,7%	693
Total	**2.272**	**52,6%**	**2.051**	**47,4%**	**4.323**

6.9 Gráfico dos alunos regulares nos cursos de doutorado por faixa etária e sexo, UnB, 2021

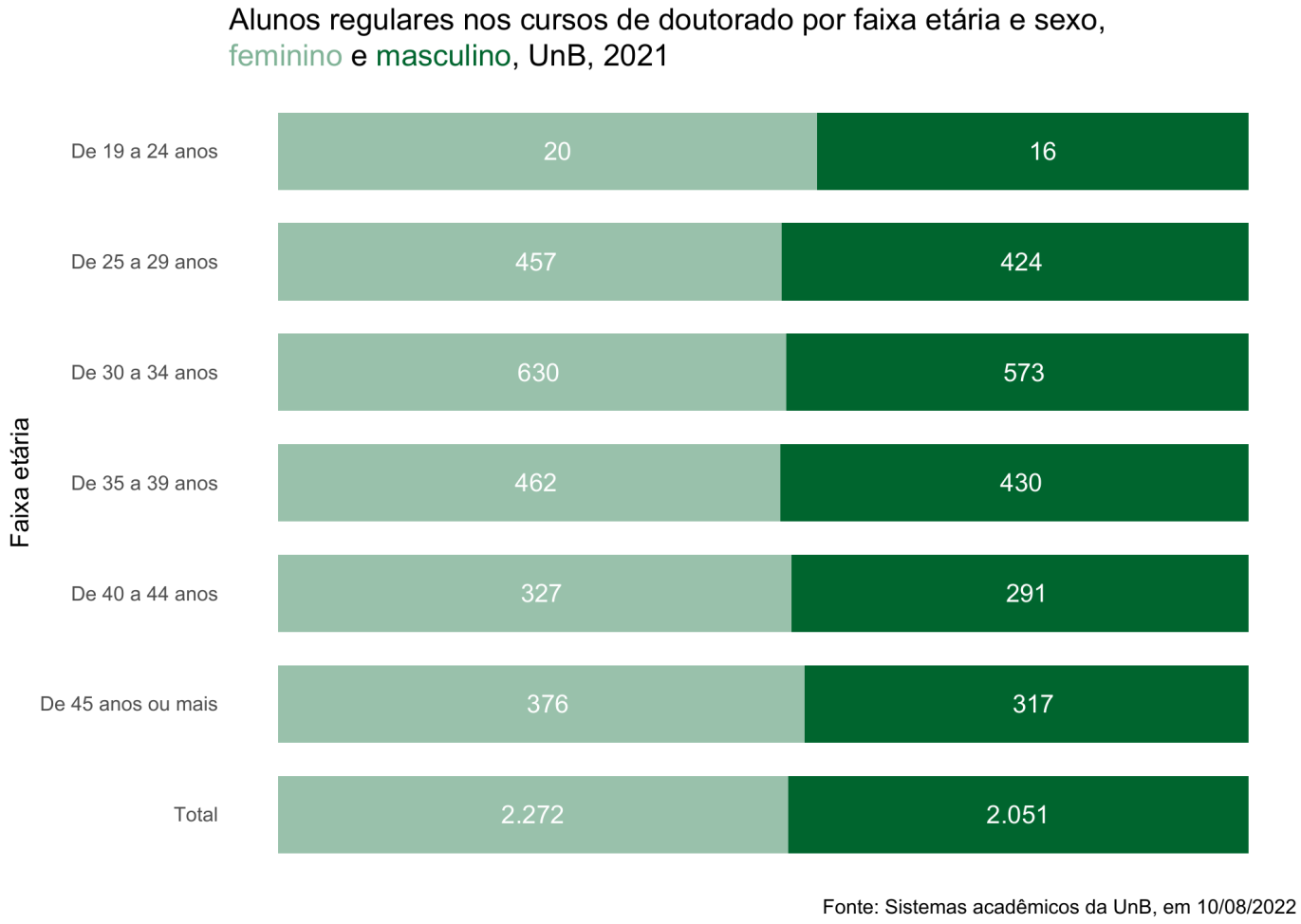

Figura 6.4: Alunos regulares nos cursos de doutorado por faixa etária e sexo, UnB, 2021

Download graf4.png

6.10 Alunos regulares nos cursos de doutorado, por semestre, unidade acadêmica, curso e sexo UnB, 2021

Tabela 6.6: Alunos regulares registrados nos cursos de doutorado, por semestre, unidade acadêmica, curso e sexo UnB, 2021

Unidade Acadêmica/Curso	Fem. 1S	Masc. 1S	Total 1S	Fem 2S	Fem. 2S	Total 2S
Centro de Desenvolvimento Sustentável - CDS	45	24	69	42	22	64
Desenvolvimento Sustentável	45	24	69	42	22	64
Centro de Estudos Avançados e Multidisciplinares - CEAM	40	22	62	47	28	75
Desenvolvimento, Sociedade e Cooperação Internacional	24	14	38	23	14	37
Direitos Humanos e Cidadania	16	8	24	24	14	38
Faculdade de Comunicação - FAC	37	22	59	43	20	63
Comunicação	37	22	59	43	20	63
Faculdade de Economia, Administração e Contabilidade - FACE	100	149	249	98	134	232
Administração	40	58	98	36	49	85
Ciências Contábeis	20	32	52	23	32	55
Economia	40	59	99	39	53	92
Faculdade de Arquitetura e Urbanismo - FAU	76	49	125	69	47	116
Arquitetura e Urbanismo	76	49	125	69	47	116
Faculdade de Agronomia e Medicina Veterinária - FAV	64	57	121	71	61	132
Agronomia	25	39	64	33	40	73
Ciências Animais	24	12	36	20	12	32
Saúde Animal	15	6	21	18	9	27
Faculdade UnB Ceilândia - FCE	38	17	55	43	20	63
Ciências e Tecnologias em Saúde	38	17	55	43	20	63
Faculdade de Ciência da Informação - FCI	37	24	61	36	24	60
Ciência da Informação	37	24	61	36	24	60
Faculdade de Direito - FD	102	133	235	100	130	230
Direito	102	133	235	100	130	230
Faculdade de Educação - FE	99	56	155	93	51	144
Educação	99	56	155	93	51	144
Faculdade de Educação Física - FEF	37	53	90	39	57	96
Educação Física	37	53	90	39	57	96
Faculdade de Medicina - FM	91	39	130	84	37	121
Ciências Médicas	59	27	86	54	26	80
Medicina Tropical	32	12	44	30	11	41
Faculdade de Ciências da Saúde - FS	303	117	420	304	113	417
Bioética	24	15	39	28	14	42
Ciências da Saúde	82	36	118	73	35	108
Ciências Farmacêuticas	21	10	31	21	10	31
Enfermagem	31	3	34	32	3	35

Unidade Acadêmica/Curso	Fem. 1S	Masc. 1S	Total 1S	Fem 2S	Fem. 2S	Total 2S
Nutrição Humana	33	3	36	32	3	35
Odontologia	28	10	38	33	10	43
Patologia Molecular	34	17	51	36	15	51
Saúde Coletiva	50	23	73	49	23	72
Faculdade de Tecnologia - FT	139	309	448	144	323	467
Ciências Florestais	22	24	46	23	22	45
Ciências Mecânicas	14	71	85	14	73	87
Engenharia de Sistemas Eletrônicos e de Automação	3	17	20	3	17	20
Engenharia Elétrica	12	53	65	14	54	68
Estruturas e Construção Civil	21	43	64	20	45	65
Geotecnia	36	46	82	38	53	91
Sistemas Mecatrônicos	16	39	55	16	41	57
Tecnologia Ambiental e Recursos Hídricos	13	6	19	14	8	22
Transportes	2	10	12	2	10	12
Faculdade UnB Planaltina - FUP	26	19	45	24	19	43
Ciências Ambientais	26	19	45	24	19	43
Instituto de Ciências Biológicas - IB	161	127	288	160	123	283
Biologia Animal	25	12	37	28	11	39
Biologia Microbiana	13	6	19	14	6	20
Biotecnologia e Biodiversidade	7	4	11	7	4	11
Botânica	10	13	23	9	12	21
Ciências Biológicas	38	31	69	34	28	62
Ecologia	34	22	56	35	25	60
Fitopatologia	16	14	30	16	13	29
Nanociência e Nanobiotecnologia	12	15	27	12	15	27
Zoologia	6	10	16	5	9	14
Instituto de Ciências Sociais - ICS	129	107	236	118	99	217
Antropologia	50	42	92	49	39	88
Ciências Sociais	34	21	55	28	18	46
Sociologia	45	44	89	41	42	83
Instituto de Artes - IdA	56	39	95	50	35	85
Artes Cênicas	24	13	37	24	13	37
Artes Visuais	32	26	58	26	22	48
Instituto de Ciências Exatas - IE	33	123	156	30	122	152
Informática	12	69	81	10	69	79
Matemática	21	54	75	20	53	73
Instituto de Física - IF	13	57	70	13	55	68

Unidade Acadêmica/Curso	Fem. 1S	Masc. 1S	Total 1S	Fem 2S	Fem. 2S	Total 2S
Física	13	57	70	13	55	68
Instituto de Geociências - IG	48	63	111	46	59	105
Geociências Aplicadas e Geodinâmica	19	20	39	18	17	35
Geologia	29	43	72	28	42	70
Instituto de Ciências Humanas - IH	184	180	364	173	175	348
Filosofia	14	44	58	14	42	56
Geografia	70	59	129	63	56	119
História	49	37	86	47	36	83
Metafísica	7	23	30	8	25	33
Política Social	44	17	61	41	16	57
Instituto de Letras - IL	175	93	268	179	96	275
Linguística	77	45	122	73	42	115
Literatura	98	48	146	106	54	160
Instituto de Psicologia - IP	150	71	221	161	73	234
Ciências do Comportamento	25	18	43	22	16	38
Psicologia Clínica e Cultura	55	29	84	65	32	97
Psicologia do Desenvolvimento e Escolar	38	6	44	45	7	52
Psicologia Social do Trabalho e das Organizações	32	18	50	29	18	47
Instituto de Ciência Política - IPOL	41	42	83	38	40	78
Ciência Política	41	42	83	38	40	78
Instituto de Química - IQ	62	56	118	55	54	109
Educação em Ciências	32	15	47	30	12	42
Química	26	38	64	23	40	63
Tecnologias Química e Biológica	4	3	7	2	2	4
Instituto de Relações Internacionais - IREL	12	35	47	12	34	46
Relações Internacionais	11	33	44	11	32	43
Relações Internacionais - Interinstitucional	1	2	3	1	2	3
Total Geral	**2.298**	**2.083**	**4.381**	**2.272**	**2.051**	**4.323**

6.11 Gráfico dos alunos regulares nos cursos de doutorado por unidade e sexo, UnB, 2º semestre de 2021

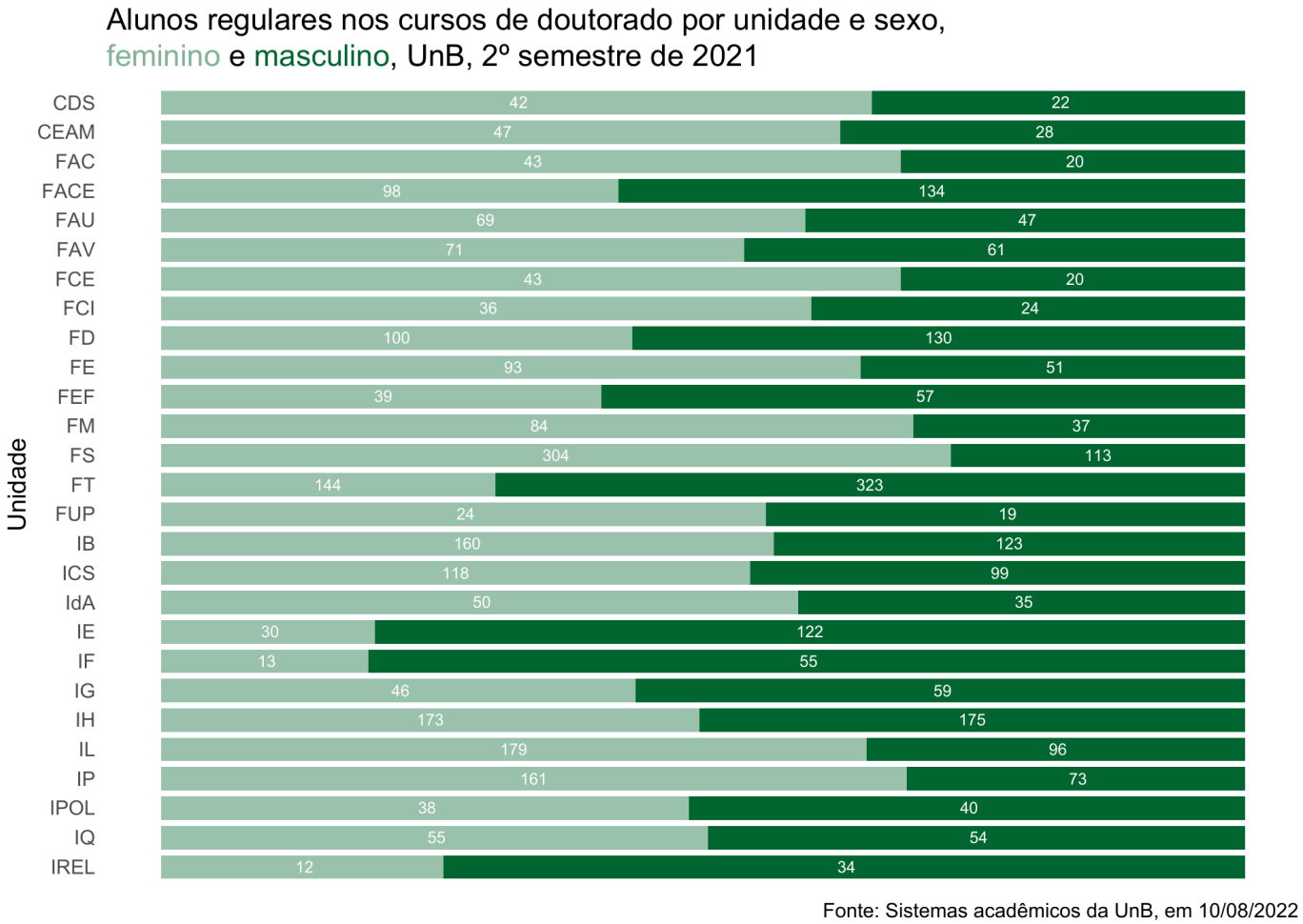

Figura 6.5: Alunos regulares nos cursos de doutorado por unidade e sexo, UnB, 2º semestre de 2021

Download graf5.png

6.12 Alunos ativos e com trancamento geral de matrícula nos cursos de doutorado, por semestre, sexo, unidade acadêmica e curso, UnB, 2021

Tabela 6.7: Alunos ativos e com trancamento geral de matrícula nos cursos de doutorado, por se acadêmica e curso, UnB, 2021

Unidade Acadêmica/Curso	AAt. Fem. 1S	AAt. Masc. 1S	AAt. Tot. 1S	AAt. Fem. 2S	AAt. Masc. 2S	AAt. Tot. 2S	TGM Fem. 1S	TGM Masc. 1S	TGM Tot. 1S	TGM Fem. 2S	TGM Masc. 2S	TGM Tot. 2S	Fem. Tot. 1S	Ma Tot
Centro de Desenvolvimento Sustentável - CDS	45	24	69	42	22	64	0	0	0	0	0	0	45	
Desenvolvimento Sustentável	45	24	69	42	22	64	0	0	0	0	0	0	45	
Centro de Estudos Avançados e Multidisciplinares - CEAM	39	21	60	47	27	74	1	1	2	0	1	1	40	
Desenvolvimento, Sociedade e Cooperação Internacional	23	13	36	23	13	36	1	1	2	0	1	1	24	
Direitos Humanos e Cidadania	16	8	24	24	14	38	0	0	0	0	0	0	16	
Faculdade de Comunicação - FAC	37	22	59	42	19	61	0	0	0	1	1	2	37	
Comunicação	37	22	59	42	19	61	0	0	0	1	1	2	37	
Faculdade de Economia, Administração e Contabilidade - FACE	99	149	248	96	131	227	1	0	1	2	3	5	100	1
Administração	40	58	98	36	49	85	0	0	0	0	0	0	40	
Ciências Contábeis	20	32	52	22	31	53	0	0	0	1	1	2	20	
Economia	39	59	98	38	51	89	1	0	1	1	2	3	40	
Faculdade de Arquitetura e Urbanismo - FAU	72	48	120	65	47	112	4	1	5	4	0	4	76	
Arquitetura e Urbanismo	72	48	120	65	47	112	4	1	5	4	0	4	76	
Faculdade de Agronomia e Medicina Veterinária - FAV	63	57	120	71	61	132	1	0	1	0	0	0	64	
Agronomia	25	39	64	33	40	73	0	0	0	0	0	0	25	
Ciências Animais	24	12	36	20	12	32	0	0	0	0	0	0	24	
Saúde Animal	14	6	20	18	9	27	1	0	1	0	0	0	15	
Faculdade UnB Ceilândia - FCE	36	17	53	42	19	61	2	0	2	1	1	2	38	
Ciências e Tecnologias em Saúde	36	17	53	42	19	61	2	0	2	1	1	2	38	
Faculdade de Ciência da Informação - FCI	37	24	61	36	22	58	0	0	0	0	2	2	37	
Ciência da Informação	37	24	61	36	22	58	0	0	0	0	2	2	37	
Faculdade de Direito - FD	101	133	234	97	130	227	1	0	1	3	0	3	102	1
Direito	101	133	234	97	130	227	1	0	1	3	0	3	102	1
Faculdade de Educação - FE	99	56	155	92	49	141	0	0	0	1	2	3	99	

Unidade Acadêmica/Curso	AAt. Fem. 1S	AAt. Masc. 1S	AAt. Tot. 1S	AAt. Fem. 2S	AAt. Masc. 2S	AAt. Tot. 2S	TGM Fem. 1S	TGM Masc. 1S	TGM Tot. 1S	TGM Fem. 2S	TGM Masc. 2S	TGM Tot. 2S	Fem. Tot. 1S	Ma Tot
Educação	99	56	155	92	49	141	0	0	0	1	2	3	99	
Faculdade de Educação Física - FEF	34	51	85	36	56	92	3	2	5	3	1	4	37	
Educação Física	34	51	85	36	56	92	3	2	5	3	1	4	37	
Faculdade de Medicina - FM	88	39	127	81	37	118	3	0	3	3	0	3	91	
Ciências Médicas	58	27	85	52	26	78	1	0	1	2	0	2	59	
Medicina Tropical	30	12	42	29	11	40	2	0	2	1	0	1	32	
Faculdade de Ciências da Saúde - FS	295	116	411	290	111	401	8	1	9	14	2	16	303	
Bioética	23	15	38	28	14	42	1	0	1	0	0	0	24	
Ciências da Saúde	80	36	116	69	35	104	2	0	2	4	0	4	82	
Ciências Farmacêuticas	20	10	30	21	10	31	1	0	1	0	0	0	21	
Enfermagem	30	3	33	29	3	32	1	0	1	3	0	3	31	
Nutrição Humana	33	3	36	31	3	34	0	0	0	1	0	1	33	
Odontologia	28	10	38	31	10	41	0	0	0	2	0	2	28	
Patologia Molecular	33	17	50	34	14	48	1	0	1	2	1	3	34	
Saúde Coletiva	48	22	70	47	22	69	2	1	3	2	1	3	50	
Faculdade de Tecnologia - FT	138	295	433	140	313	453	1	14	15	4	10	14	139	3
Ciências Florestais	22	23	45	23	21	44	0	1	1	0	1	1	22	
Ciências Mecânicas	14	70	84	14	72	86	0	1	1	0	1	1	14	
Engenharia de Sistemas Eletrônicos e de Automação	3	16	19	3	17	20	0	1	1	0	0	0	3	
Engenharia Elétrica	12	52	64	13	53	66	0	1	1	1	1	2	12	
Estruturas e Construção Civil	20	40	60	19	43	62	1	3	4	1	2	3	21	
Geotecnia	36	45	81	38	52	90	0	1	1	0	1	1	36	
Sistemas Mecatrônicos	16	37	53	15	40	55	0	2	2	1	1	2	16	
Tecnologia Ambiental e Recursos Hídricos	13	6	19	13	8	21	0	0	0	1	0	1	13	
Transportes	2	6	8	2	7	9	0	4	4	0	3	3	2	
Faculdade UnB Planaltina - FUP	25	19	44	24	19	43	1	0	1	0	0	0	26	
Ciências Ambientais	25	19	44	24	19	43	1	0	1	0	0	0	26	
Instituto de Ciências Biológicas - IB	158	123	281	157	119	276	3	4	7	3	4	7	161	1
Biologia Animal	23	11	34	27	10	37	2	1	3	1	1	2	25	
Biologia Microbiana	13	6	19	14	6	20	0	0	0	0	0	0	13	

Unidade Acadêmica/Curso	AAt. Fem. 1S	AAt. Masc. 1S	AAt. Tot. 1S	AAt. Fem. 2S	AAt. Masc. 2S	AAt. Tot. 2S	TGM Fem. 1S	TGM Masc. 1S	TGM Tot. 1S	TGM Fem. 2S	TGM Masc. 2S	TGM Tot. 2S	Fem. Tot. 1S	Ma Tot
Biotecnologia e Biodiversidade	7	3	10	7	4	11	0	1	1	0	0	0	7	
Botânica	10	13	23	9	11	20	0	0	0	0	1	1	10	
Ciências Biológicas	37	30	67	33	27	60	1	1	2	1	1	2	38	
Ecologia	34	22	56	34	25	59	0	0	0	1	0	1	34	
Fitopatologia	16	14	30	16	13	29	0	0	0	0	0	0	16	
Nanociência e Nanobiotecnologia	12	14	26	12	14	26	0	1	1	0	1	1	12	
Zoologia	6	10	16	5	9	14	0	0	0	0	0	0	6	
Instituto de Ciências Sociais - ICS	128	107	235	115	98	213	1	0	1	3	1	4	129	1
Antropologia	50	42	92	49	39	88	0	0	0	0	0	0	50	
Ciências Sociais	34	21	55	28	18	46	0	0	0	0	0	0	34	
Sociologia	44	44	88	38	41	79	1	0	1	3	1	4	45	
Instituto de Artes - IdA	53	37	90	48	34	82	3	2	5	2	1	3	56	
Artes Cênicas	23	13	36	23	13	36	1	0	1	1	0	1	24	
Artes Visuais	30	24	54	25	21	46	2	2	4	1	1	2	32	
Instituto de Ciências Exatas - IE	32	119	151	25	115	140	1	4	5	5	7	12	33	1
Informática	12	66	78	8	63	71	0	3	3	2	6	8	12	
Matemática	20	53	73	17	52	69	1	1	2	3	1	4	21	
Instituto de Física - IF	13	57	70	13	55	68	0	0	0	0	0	0	13	
Física	13	57	70	13	55	68	0	0	0	0	0	0	13	
Instituto de Geociências - IG	47	61	108	46	58	104	1	2	3	0	1	1	48	
Geociências Aplicadas e Geodinâmica	19	19	38	18	16	34	0	1	1	0	1	1	19	
Geologia	28	42	70	28	42	70	1	1	2	0	0	0	29	
Instituto de Ciências Humanas - IH	178	177	355	167	172	339	6	3	9	6	3	9	184	1
Filosofia	12	42	54	14	41	55	2	2	4	0	1	1	14	
Geografia	69	58	127	59	54	113	1	1	2	4	2	6	70	
História	48	37	85	47	36	83	1	0	1	0	0	0	49	
Metafísica	7	23	30	8	25	33	0	0	0	0	0	0	7	
Política Social	42	17	59	39	16	55	2	0	2	2	0	2	44	
Instituto de Letras - IL	171	92	263	172	95	267	4	1	5	7	1	8	175	
Linguística	76	45	121	68	42	110	1	0	1	5	0	5	77	
Literatura	95	47	142	104	53	157	3	1	4	2	1	3	98	
Instituto de Psicologia - IP	144	70	214	157	72	229	6	1	7	4	1	5	150	
Ciências do Comportamento	24	18	42	20	15	35	1	0	1	2	1	3	25	

Unidade Acadêmica/Curso	AAt. Fem. 1S	AAt. Masc. 1S	AAt. Tot. 1S	AAt. Fem. 2S	AAt. Masc. 2S	AAt. Tot. 2S	TGM Fem. 1S	TGM Masc. 1S	TGM Tot. 1S	TGM Fem. 2S	TGM Masc. 2S	TGM Tot. 2S	Fem. Tot. 1S	Ma Tot
Psicologia Clínica e Cultura	51	28	79	65	32	97	4	1	5	0	0	0	55	
Psicologia do Desenvolvimento e Escolar	37	6	43	43	7	50	1	0	1	2	0	2	38	
Psicologia Social do Trabalho e das Organizações	32	18	50	29	18	47	0	0	0	0	0	0	32	
Instituto de Ciência Política - IPOL	41	42	83	37	40	77	0	0	0	1	0	1	41	
Ciência Política	41	42	83	37	40	77	0	0	0	1	0	1	41	
Instituto de Química - IQ	61	55	116	55	53	108	1	1	2	0	1	1	62	
Educação em Ciências	31	15	46	30	12	42	1	0	1	0	0	0	32	
Química	26	38	64	23	40	63	0	0	0	0	0	0	26	
Tecnologias Química e Biológica	4	2	6	2	1	3	0	1	1	0	1	1	4	
Instituto de Relações Internacionais - IREL	12	35	47	12	34	46	0	0	0	0	0	0	12	
Relações Internacionais	11	33	44	11	32	43	0	0	0	0	0	0	11	
Relações Internacionais - Interinstitucional	1	2	3	1	2	3	0	0	0	0	0	0	1	
Total Geral	**2.246**	**2.046**	**4.292**	**2.205**	**2.008**	**4.213**	**52**	**37**	**89**	**67**	**43**	**110**	**2.298**	**2.0**

6.13 Desligamento de alunos nos cursos de doutorado, por forma, semestre, unidade acadêmica e curso, UnB, 2021

Tabela 6.8: Desligamento de alunos nos cursos de doutorado, por forma, semestre, unidade acadêmica e curso, UnB, 2021

Unidade Acadêmica/Curso	Al. Reg. 2º2021	Aband. 1S	Aband. 2S	Desl. Vol 1S	Desl. Vol 2S	Rend. 1S	Rend 2S	Outros 1S	Outros 2S	Total 1S	Total 2S
Centro de Desenvolvimento Sustentável - CDS	64	0	0	1	1	0	0	0	0	1	1
Desenvolvimento Sustentável	64	0	0	1	1	0	0	0	0	1	1
Centro de Estudos Avançados e Multidisciplinares - CEAM	75	0	0	0	0	0	0	0	0	0	0
Desenvolvimento, Sociedade e Cooperação Internacional	37	0	0	0	0	0	0	0	0	0	0
Direitos Humanos e Cidadania	38	0	0	0	0	0	0	0	0	0	0
Faculdade de Comunicação - FAC	63	0	0	0	0	0	0	0	0	0	0
Comunicação	63	0	0	0	0	0	0	0	0	0	0
Faculdade de Economia, Administração e Contabilidade - FACE	232	1	0	3	3	0	0	0	0	4	3
Administração	85	0	0	2	2	0	0	0	0	2	2
Ciências Contábeis	55	1	0	1	1	0	0	0	0	2	1
Economia	92	0	0	0	0	0	0	0	0	0	0
Faculdade de Arquitetura e Urbanismo - FAU	116	0	0	3	2	0	0	0	0	3	2
Arquitetura e Urbanismo	116	0	0	3	2	0	0	0	0	3	2
Faculdade de Agronomia e Medicina Veterinária - FAV	132	0	0	5	2	0	0	0	0	5	2
Agronomia	73	0	0	3	0	0	0	0	0	3	0
Ciências Animais	32	0	0	2	2	0	0	0	0	2	2
Saúde Animal	27	0	0	0	0	0	0	0	0	0	0
Faculdade UnB Ceilândia - FCE	63	0	0	0	0	0	0	0	0	0	0
Ciências e Tecnologias em Saúde	63	0	0	0	0	0	0	0	0	0	0
Faculdade de Ciência da Informação - FCI	60	0	0	1	1	0	0	0	0	1	1
Ciência da Informação	60	0	0	1	1	0	0	0	0	1	1
Faculdade de Direito - FD	230	0	0	0	0	0	0	0	0	0	0

Unidade Acadêmica/Curso	Al. Reg. 2º2021	Aband. 1S	Aband. 2S	Desl. Vol 1S	Desl. Vol 2S	Rend. 1S	Rend 2S	Outros 1S	Outros 2S	Total 1S	Total 2S
Direito	230	0	0	0	0	0	0	0	0	0	0
Faculdade de Educação - FE	144	0	0	1	1	0	0	0	0	1	1
Educação	144	0	0	1	1	0	0	0	0	1	1
Faculdade de Educação Física - FEF	96	0	0	2	0	0	0	0	0	2	0
Educação Física	96	0	0	2	0	0	0	0	0	2	0
Faculdade de Medicina - FM	121	0	0	3	1	0	0	0	0	3	1
Ciências Médicas	80	0	0	0	0	0	0	0	0	0	0
Medicina Tropical	41	0	0	3	1	0	0	0	0	3	1
Faculdade de Ciências da Saúde - FS	417	0	0	5	2	0	0	0	0	5	2
Bioética	42	0	0	0	0	0	0	0	0	0	0
Ciências da Saúde	108	0	0	1	1	0	0	0	0	1	1
Ciências Farmacêuticas	31	0	0	0	0	0	0	0	0	0	0
Enfermagem	35	0	0	2	1	0	0	0	0	2	1
Nutrição Humana	35	0	0	0	0	0	0	0	0	0	0
Odontologia	43	0	0	0	0	0	0	0	0	0	0
Patologia Molecular	51	0	0	1	0	0	0	0	0	1	0
Saúde Coletiva	72	0	0	1	0	0	0	0	0	1	0
Faculdade de Tecnologia - FT	467	0	0	21	16	0	0	0	0	21	16
Ciências Florestais	45	0	0	6	4	0	0	0	0	6	4
Ciências Mecânicas	87	0	0	2	2	0	0	0	0	2	2
Engenharia de Sistemas Eletrônicos e de Automação	20	0	0	1	1	0	0	0	0	1	1
Engenharia Elétrica	68	0	0	9	8	0	0	0	0	9	8
Estruturas e Construção Civil	65	0	0	0	0	0	0	0	0	0	0
Geotecnia	91	0	0	2	0	0	0	0	0	2	0
Sistemas Mecatrônicos	57	0	0	1	1	0	0	0	0	1	1
Tecnologia Ambiental e Recursos Hídricos	22	0	0	0	0	0	0	0	0	0	0
Transportes	12	0	0	0	0	0	0	0	0	0	0
Faculdade UnB Planaltina - FUP	43	0	0	2	0	0	0	0	0	2	0
Ciências Ambientais	43	0	0	2	0	0	0	0	0	2	0
Instituto de Ciências Biológicas - IB	283	0	0	7	4	0	0	0	0	7	4

Unidade Acadêmica/Curso	Al. Reg. 2º2021	Aband. 1S	Aband. 2S	Desl. Vol 1S	Desl. Vol 2S	Rend. 1S	Rend 2S	Outros 1S	Outros 2S	Total 1S	Total 2S
Biologia Animal	39	0	0	2	1	0	0	0	0	2	1
Biologia Microbiana	20	0	0	0	0	0	0	0	0	0	0
Biotecnologia e Biodiversidade	11	0	0	0	0	0	0	0	0	0	0
Botânica	21	0	0	1	0	0	0	0	0	1	0
Ciências Biológicas	62	0	0	1	0	0	0	0	0	1	0
Ecologia	60	0	0	2	2	0	0	0	0	2	2
Fitopatologia	29	0	0	0	0	0	0	0	0	0	0
Nanociência e Nanobiotecnologia	27	0	0	0	0	0	0	0	0	0	0
Zoologia	14	0	0	1	1	0	0	0	0	1	1
Instituto de Ciências Sociais - ICS	217	0	0	2	1	0	0	0	0	2	1
Antropologia	88	0	0	2	1	0	0	0	0	2	1
Ciências Sociais	46	0	0	0	0	0	0	0	0	0	0
Sociologia	83	0	0	0	0	0	0	0	0	0	0
Instituto de Artes - IdA	85	0	0	0	0	0	0	0	0	0	0
Artes Cênicas	37	0	0	0	0	0	0	0	0	0	0
Artes Visuais	48	0	0	0	0	0	0	0	0	0	0
Instituto de Ciências Exatas - IE	152	0	0	12	5	0	0	0	0	12	5
Informática	79	0	0	7	3	0	0	0	0	7	3
Matemática	73	0	0	5	2	0	0	0	0	5	2
Instituto de Física - IF	68	0	0	2	1	0	0	0	0	2	1
Física	68	0	0	2	1	0	0	0	0	2	1
Instituto de Geociências - IG	105	0	0	3	0	2	2	0	0	5	2
Geociências Aplicadas e Geodinâmica	35	0	0	2	0	2	2	0	0	4	2
Geologia	70	0	0	1	0	0	0	0	0	1	0
Instituto de Ciências Humanas - IH	348	0	0	3	1	0	0	0	0	3	1
Filosofia	56	0	0	0	0	0	0	0	0	0	0
Geografia	119	0	0	2	1	0	0	0	0	2	1
História	83	0	0	1	0	0	0	0	0	1	0
Metafísica	33	0	0	0	0	0	0	0	0	0	0
Política Social	57	0	0	0	0	0	0	0	0	0	0
Instituto de Letras - IL	275	0	0	1	0	0	0	0	0	1	0
Linguística	115	0	0	0	0	0	0	0	0	0	0
Literatura	160	0	0	1	0	0	0	0	0	1	0

Unidade Acadêmica/Curso	Al. Reg. 2º2021	Aband. 1S	Aband. 2S	Desl. Vol 1S	Desl. Vol 2S	Rend. 1S	Rend 2S	Outros 1S	Outros 2S	Total 1S	Total 2S
Instituto de Psicologia - IP	234	0	0	3	1	1	1	1	1	5	3
Ciências do Comportamento	38	0	0	3	1	1	1	0	0	4	2
Psicologia Clínica e Cultura	97	0	0	0	0	0	0	0	0	0	0
Psicologia do Desenvolvimento e Escolar	52	0	0	0	0	0	0	0	0	0	0
Psicologia Social do Trabalho e das Organizações	47	0	0	0	0	0	0	1	1	1	1
Instituto de Ciência Política - IPOL	78	0	0	0	0	0	0	0	0	0	0
Ciência Política	78	0	0	0	0	0	0	0	0	0	0
Instituto de Química - IQ	109	0	0	0	0	0	0	0	0	0	0
Educação em Ciências	42	0	0	0	0	0	0	0	0	0	0
Química	63	0	0	0	0	0	0	0	0	0	0
Tecnologias Química e Biológica	4	0	0	0	0	0	0	0	0	0	0
Instituto de Relações Internacionais - IREL	46	0	0	0	0	0	0	0	0	0	0
Relações Internacionais	43	0	0	0	0	0	0	0	0	0	0
Relações Internacionais - Interinstitucional	3	0	0	0	0	0	0	0	0	0	0
Total Geral	**4.323**	**1**	**0**	**80**	**42**	**3**	**3**	**1**	**1**	**85**	**46**

6.14 Evolução do ingresso de alunos nos cursos de doutorado, por unidade acadêmica e curso, UnB, 2017 a 2021

Tabela 6.9: Evolução do ingresso de alunos nos cursos de doutorado, por unidade acadêmica e curso, UnB, 2017 a 2021

Unidade Acadêmica/Curso	2017	2018	2019	2020	2021
Centro de Desenvolvimento Sustentável - CDS	10	14	13	12	16
Desenvolvimento Sustentável	10	14	13	12	16
Centro de Estudos Avançados e Multidisciplinares - CEAM	12	8	12	30	19
Desenvolvimento, Sociedade e Cooperação Internacional	12	8	2	15	5
Direitos Humanos e Cidadania	0	0	10	15	14
Faculdade de Comunicação - FAC	21	14	19	9	15
Comunicação	21	14	19	9	15
Faculdade de Economia, Administração e Contabilidade - FACE	56	62	38	65	63
Administração	27	31	10	15	27
Ciências Contábeis	11	8	8	29	9
Economia	18	23	20	21	27
Faculdade de Arquitetura e Urbanismo - FAU	28	26	42	29	7
Arquitetura e Urbanismo	28	26	42	29	7
Faculdade de Agronomia e Medicina Veterinária - FAV	21	30	20	44	33
Agronomia	10	14	14	27	15
Ciências Animais	7	7	2	9	12
Saúde Animal	4	9	4	8	6
Faculdade UnB Ceilândia - FCE	4	17	8	23	14
Ciências e Tecnologias em Saúde	4	17	8	23	14
Faculdade de Ciência da Informação - FCI	10	16	19	9	12
Ciência da Informação	10	16	19	9	12
Faculdade de Direito - FD	29	30	32	94	53
Direito	29	30	32	94	53
Faculdade de Educação - FE	45	31	35	44	2
Educação	45	31	35	44	2
Faculdade de Educação Física - FEF	21	20	25	18	15
Educação Física	21	20	25	18	15
Faculdade de Medicina - FM	18	21	23	46	24

Unidade Acadêmica/Curso	2017	2018	2019	2020	2021
Ciências Médicas	10	11	19	36	10
Medicina Tropical	8	10	4	10	14
Faculdade de Ciências da Saúde - FS	87	96	95	92	69
Bioética	9	8	18	9	6
Ciências da Saúde	23	32	19	25	13
Ciências Farmacêuticas	6	5	10	9	6
Enfermagem	8	13	8	7	6
Nutrição Humana	4	6	12	12	5
Odontologia	7	6	8	17	5
Patologia Molecular	16	10	7	13	7
Saúde Coletiva	14	16	13	0	21
Faculdade de Tecnologia - FT	119	88	91	112	74
Ciências Florestais	8	11	12	18	1
Ciências Mecânicas	17	15	22	28	12
Engenharia de Sistemas Eletrônicos e de Automação	9	9	0	0	0
Engenharia Elétrica	14	13	14	23	13
Estruturas e Construção Civil	16	15	14	9	13
Geotecnia	16	17	15	20	20
Sistemas Mecatrônicos	29	1	11	11	9
Tecnologia Ambiental e Recursos Hídricos	4	7	3	3	6
Transportes	6	0	0	0	0
Faculdade UnB Planaltina - FUP	8	16	9	11	9
Ciências Ambientais	8	16	9	11	9
Instituto de Ciências Biológicas - IB	66	65	70	66	37
Biologia Animal	4	7	9	9	7
Biologia Microbiana	8	3	8	3	5
Biotecnologia e Biodiversidade	3	2	5	1	0
Botânica	9	1	4	7	0
Ciências Biológicas	14	22	11	15	3
Ecologia	15	11	18	10	12

Unidade Acadêmica/Curso	2017	2018	2019	2020	2021
Fitopatologia	4	8	4	14	3
Nanociência e Nanobiotecnologia	4	8	5	6	4
Zoologia	5	3	6	1	3
Instituto de Ciências Sociais - ICS	46	42	49	42	43
Antropologia	16	17	18	18	15
Ciências Sociais	14	8	8	10	14
Sociologia	16	17	23	14	14
Instituto de Artes - IdA	24	4	28	25	21
Artes	24	0	0	0	0
Artes Cênicas	0	0	12	12	13
Artes Visuais	0	0	16	13	8
Instituto de Ciências Exatas - IE	40	34	44	46	32
Informática	11	18	26	23	13
Matemática	29	16	18	23	19
Instituto de Física - IF	19	14	10	13	13
Física	19	14	10	13	13
Instituto de Geociências - IG	30	27	20	33	16
Geociências Aplicadas	0	0	0	0	0
Geociências Aplicadas e Geodinâmica	15	8	6	8	5
Geologia	15	19	14	25	11
Instituto de Ciências Humanas - IH	73	83	69	86	58
Filosofia	12	22	7	12	11
Geografia	33	40	21	22	16
História	9	10	19	22	14
Metafísica	0	0	12	18	5
Política Social	19	10	10	12	12
Instituto de Letras - IL	57	75	51	56	59
Linguística	17	25	23	24	33
Literatura	40	50	28	32	26
Instituto de Psicologia - IP	51	45	55	56	45

Unidade Acadêmica/Curso	2017	2018	2019	2020	2021
Ciências do Comportamento	10	11	9	9	1
Processos de Desenvolvimento Humano e Saúde	18	3	0	0	0
Psicologia Clínica e Cultura	16	14	22	28	22
Psicologia do Desenvolvimento e Escolar	0	0	13	10	14
Psicologia Social do Trabalho e das Organizações	7	17	11	9	8
Instituto de Ciência Política - IPOL	17	19	14	15	19
Ciência Política	17	19	14	15	19
Instituto de Química - IQ	46	24	22	18	17
Educação em Ciências	9	8	7	6	12
Química	27	16	15	12	5
Tecnologias Química e Biológica	10	0	0	0	0
Instituto de Relações Internacionais - IREL	5	12	10	13	9
Relações Internacionais	5	12	10	13	9
Relações Internacionais - Interinstitucional	0	0	0	0	0
Total Geral	**963**	**930**	**923**	**1.107**	**794**

6.15 Evolução do número de alunos registrados nos cursos de doutorado, por unidade acadêmica e curso, UnB, 2017 a 2021 (2º semestre)

Tabela 6.10: Evolução do número de alunos registrados nos cursos de doutorado, por unidade acadêmica e curso, UnB, 2017 a 2021 (2º semestre)

Unidade Acadêmica/Curso	2017	2018	2019	2020	2021
Centro de Desenvolvimento Sustentável - CDS	59	64	63	55	64
Desenvolvimento Sustentável	59	64	63	55	64
Centro de Estudos Avançados e Multidisciplinares - CEAM	40	40	43	61	75
Desenvolvimento, Sociedade e Cooperação Internacional	40	40	33	37	37
Direitos Humanos e Cidadania	0	0	10	24	38
Faculdade de Comunicação - FAC	66	66	65	61	63
Comunicação	66	66	65	61	63
Faculdade de Economia, Administração e Contabilidade - FACE	221	229	204	209	232
Administração	95	108	94	81	85
Ciências Contábeis	49	40	36	53	55
Economia	77	81	74	75	92
Faculdade de Arquitetura e Urbanismo - FAU	80	90	124	124	116
Arquitetura e Urbanismo	80	90	124	124	116
Faculdade de Agronomia e Medicina Veterinária - FAV	101	106	101	117	132
Agronomia	57	61	58	68	73
Ciências Animais	32	26	24	27	32
Saúde Animal	12	19	19	22	27
Faculdade UnB Ceilândia - FCE	44	52	54	58	63
Ciências e Tecnologias em Saúde	44	52	54	58	63
Faculdade de Ciência da Informação - FCI	43	45	55	54	60
Ciência da Informação	43	45	55	54	60
Faculdade de Direito - FD	118	126	123	186	230
Direito	118	126	123	186	230
Faculdade de Educação - FE	151	141	144	153	144
Educação	151	141	144	153	144
Faculdade de Educação Física - FEF	72	83	96	93	96

Unidade Acadêmica/Curso	2017	2018	2019	2020	2021
Educação Física	72	83	96	93	96
Faculdade de Medicina - FM	90	92	93	111	121
Ciências Médicas	59	57	58	77	80
Medicina Tropical	31	35	35	34	41
Faculdade de Ciências da Saúde - FS	368	384	399	402	417
Bioética	33	29	42	41	42
Ciências da Saúde	138	142	129	119	108
Ciências Farmacêuticas	30	25	27	28	31
Enfermagem	21	30	33	37	35
Nutrição Humana	35	31	35	37	35
Odontologia	7	13	21	38	43
Patologia Molecular	54	53	47	48	51
Saúde Coletiva	50	61	65	54	72
Faculdade de Tecnologia - FT	459	439	415	432	467
Ciências Florestais	41	35	36	48	45
Ciências Mecânicas	80	76	78	84	87
Engenharia de Sistemas Eletrônicos e de Automação	48	44	29	23	20
Engenharia Elétrica	49	51	52	56	68
Estruturas e Construção Civil	74	72	67	62	65
Geotecnia	55	65	68	77	91
Sistemas Mecatrônicos	58	51	51	54	57
Tecnologia Ambiental e Recursos Hídricos	22	19	15	16	22
Transportes	32	26	19	12	12
Faculdade UnB Planaltina - FUP	21	34	41	38	43
Ciências Ambientais	21	34	41	38	43
Instituto de Ciências Biológicas - IB	330	320	311	291	283
Biologia Animal	31	29	33	36	39
Biologia Microbiana	22	24	21	19	20
Biotecnologia e Biodiversidade	24	22	21	13	11
Botânica	44	36	30	26	21

Unidade Acadêmica/Curso	2017	2018	2019	2020	2021
Ciências Biológicas	82	85	80	73	62
Ecologia	44	44	53	55	60
Fitopatologia	30	29	25	28	29
Nanociência e Nanobiotecnologia	38	36	29	24	27
Zoologia	15	15	19	17	14
Instituto de Ciências Sociais - ICS	188	192	196	200	217
Antropologia	66	71	73	77	88
Ciências Sociais	49	48	44	46	46
Sociologia	73	73	79	77	83
Instituto de Artes - IdA	81	70	84	84	85
Artes	81	0	0	0	0
Artes Cênicas	0	0	12	24	37
Artes Visuais	0	70	72	60	48
Instituto de Ciências Exatas - IE	107	115	133	147	152
Informática	44	53	67	79	79
Matemática	63	62	66	68	73
Instituto de Física - IF	84	83	75	65	68
Física	84	83	75	65	68
Instituto de Geociências - IG	124	124	111	118	105
Geociências Aplicadas	0	0	0	0	0
Geociências Aplicadas e Geodinâmica	54	50	43	40	35
Geologia	70	74	68	78	70
Instituto de Ciências Humanas - IH	199	245	276	319	348
Filosofia	11	33	37	47	56
Geografia	98	115	116	118	119
História	49	52	63	75	83
Metafísica	0	0	12	29	33
Política Social	41	44	48	50	57
Instituto de Letras - IL	226	272	265	260	275
Linguística	93	101	102	100	115

Unidade Acadêmica/Curso	2017	2018	2019	2020	2021
Literatura	133	171	163	160	160
Instituto de Psicologia - IP	188	191	206	213	234
Ciências do Comportamento	35	35	38	42	38
Ensino na Saúde	0	0	0	0	0
Processos de Desenvolvimento Humano e Saúde	49	44	0	0	0
Psicologia	0	0	0	0	0
Psicologia Clínica e Cultura	72	70	75	87	97
Psicologia do Desenvolvimento e Escolar	0	0	46	41	52
Psicologia Social do Trabalho e das Organizações	32	42	47	43	47
Instituto de Ciência Política - IPOL	53	64	67	66	78
Ciência Política	53	64	67	66	78
Instituto de Química - IQ	156	149	141	111	109
Educação em Ciências	30	38	41	36	42
Química	90	82	81	66	63
Tecnologias Química e Biológica	36	29	19	9	4
Instituto de Relações Internacionais - IREL	43	43	36	39	46
Relações Internacionais	30	30	32	36	43
Relações Internacionais - Interinstitucional	13	13	4	3	3
Relações Internacionais e Desenvolvimento Regional	0	0	0	0	0
Total Geral	**3.712**	**3.859**	**3.921**	**4.067**	**4.323**

6.16 Evolução do número de alunos com teses homologadas nos cursos de doutorado, por unidade acadêmica e curso, UnB, 2017 a 2021

Tabela 6.11: Evolução do número de alunos com teses homologadas nos cursos de doutorado, por unidade acadêmica e curso, UnB, 2017 a 2021

Unidade Acadêmica/Curso	2017	2018	2019	2020	2021
Centro de Desenvolvimento Sustentável - CDS	6	9	11	18	10
Desenvolvimento Sustentável	6	9	11	18	10
Centro de Estudos Avançados e Multidisciplinares - CEAM	8	8	5	13	2
Desenvolvimento, Sociedade e Cooperação Internacional	8	8	5	13	2
Faculdade de Comunicação - FAC	11	15	15	10	18
Comunicação	11	15	15	10	18
Faculdade de Economia, Administração e Contabilidade - FACE	30	42	38	53	41
Administração	10	12	17	28	19
Ciências Contábeis	7	17	4	11	9
Economia	13	13	17	14	13
Faculdade de Arquitetura e Urbanismo - FAU	16	10	14	19	14
Arquitetura e Urbanismo	16	10	14	19	14
Faculdade de Agronomia e Medicina Veterinária - FAV	18	22	11	27	15
Agronomia	8	12	8	15	8
Ciências Animais	9	7	1	8	7
Saúde Animal	1	3	2	4	0
Faculdade UnB Ceilândia - FCE	5	8	9	15	9
Ciências e Tecnologias em Saúde	5	8	9	15	9
Faculdade de Ciência da Informação - FCI	18	9	9	8	3
Ciência da Informação	18	9	9	8	3
Faculdade de Direito - FD	22	24	33	24	13
Direito	22	24	33	24	13
Faculdade de Educação - FE	30	36	31	20	30
Educação	30	36	31	20	30
Faculdade de Educação Física - FEF	2	11	11	13	14
Educação Física	2	11	11	13	14
Faculdade de Medicina - FM	12	17	17	21	18
Ciências Médicas	7	14	11	9	13

Unidade Acadêmica/Curso	2017	2018	2019	2020	2021
Medicina Tropical	5	3	6	12	5
Faculdade de Ciências da Saúde - FS	59	78	60	61	64
Bioética	11	6	9	4	4
Ciências da Saúde	18	31	21	25	23
Ciências Farmacêuticas	2	12	4	6	5
Enfermagem	5	5	1	4	4
Nutrição Humana	10	6	5	8	8
Odontologia	0	0	0	0	3
Patologia Molecular	7	13	11	6	6
Saúde Coletiva	6	5	9	8	11
Faculdade de Tecnologia - FT	63	70	69	67	37
Ciências Florestais	9	14	9	7	7
Ciências Mecânicas	8	12	6	14	8
Engenharia de Sistemas Eletrônicos e de Automação	6	7	8	5	1
Engenharia Elétrica	5	6	8	11	7
Estruturas e Construção Civil	7	9	13	13	4
Geotecnia	11	9	9	8	3
Sistemas Mecatrônicos	6	5	5	7	4
Tecnologia Ambiental e Recursos Hídricos	3	3	2	0	0
Transportes	8	5	9	2	3
Faculdade UnB Planaltina - FUP	0	0	7	5	3
Ciências Ambientais	0	0	7	5	3
Instituto de Ciências Biológicas - IB	59	63	65	71	40
Biologia Animal	11	7	5	6	4
Biologia Microbiana	1	6	5	3	4
Biotecnologia e Biodiversidade	2	4	4	6	0
Botânica	7	7	10	8	4
Ciências Biológicas	15	12	18	18	15
Ecologia	9	9	11	5	7
Fitopatologia	5	7	4	11	1

Unidade Acadêmica/Curso	2017	2018	2019	2020	2021
Nanociência e Nanobiotecnologia	7	8	7	9	1
Zoologia	2	3	1	5	4
Instituto de Ciências Sociais - ICS	26	29	41	27	32
Antropologia	8	11	15	9	8
Ciências Sociais	10	7	13	8	16
Sociologia	8	11	13	10	8
Instituto de Artes - IdA	8	14	14	20	21
Artes	8	0	0	0	0
Artes Visuais	0	0	14	20	21
Instituto de Ciências Exatas - IE	17	18	19	15	18
Informática	7	1	6	5	5
Matemática	10	17	13	10	13
Instituto de Física - IF	10	15	10	17	15
Física	10	15	10	17	15
Instituto de Geociências - IG	18	17	17	26	20
Geociências Aplicadas	0	0	0	0	0
Geociências Aplicadas e Geodinâmica	9	6	10	10	8
Geologia	9	11	7	16	12
Instituto de Ciências Humanas - IH	34	25	28	28	41
Filosofia	0	0	0	0	3
Geografia	19	13	16	11	17
História	7	7	5	8	8
Metafísica	0	0	0	1	0
Política Social	8	5	7	8	13
Instituto de Letras - IL	26	25	58	50	50
Linguística	17	16	19	20	18
Literatura	9	9	39	30	32
Instituto de Psicologia - IP	46	39	34	32	34
Ciências do Comportamento	13	7	5	2	6
Ensino na Saúde	0	0	0	0	0

Unidade Acadêmica/Curso	2017	2018	2019	2020	2021
Processos de Desenvolvimento Humano e Saúde	14	8	0	0	0
Psicologia Clínica e Cultura	17	17	10	12	14
Psicologia do Desenvolvimento e Escolar	0	0	9	13	8
Psicologia Social do Trabalho e das Organizações	2	7	10	5	6
Instituto de Ciência Política - IPOL	3	11	8	10	6
Ciência Política	3	11	8	10	6
Instituto de Química - IQ	16	19	33	27	27
Educação em Ciências	0	0	9	5	9
Química	11	11	16	16	12
Tecnologias Química e Biológica	5	6	8	6	6
Instituto de Relações Internacionais - IREL	8	12	12	5	3
Relações Internacionais	8	11	4	5	3
Relações Internacionais - Interinstitucional	0	0	8	0	0
Relações Internacionais e Desenvolvimento Regional	0	0	0	0	0
Total Geral	**571**	**638**	**679**	**702**	**598**

6.17 Gráfico da evolução do número de alunos de doutorado matriculados, ingressantes e formados, UnB, 2017 a 2021

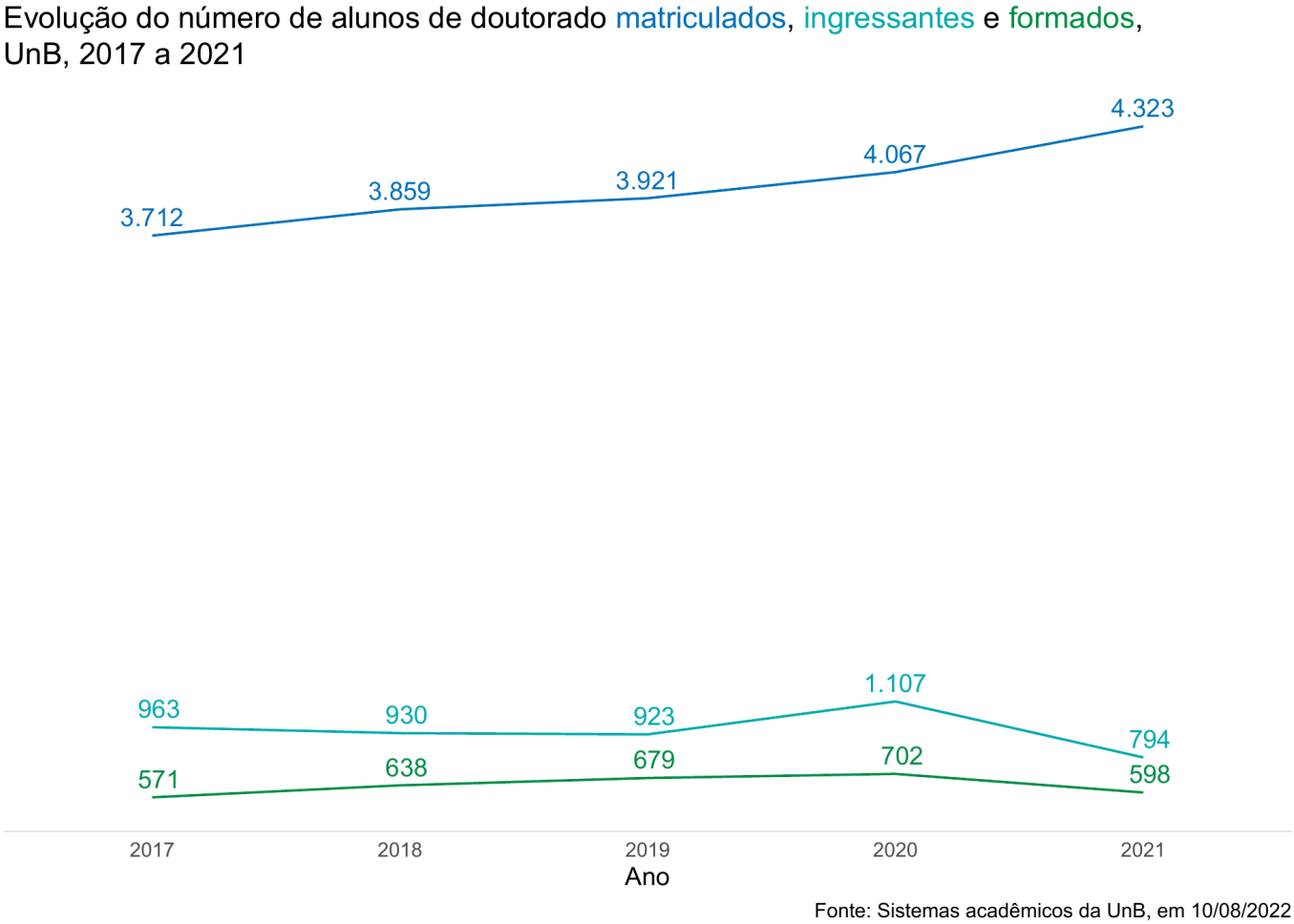

Figura 6.6: Evolução do número de alunos de doutorado matriculados, ingressantes e formados, UnB, 2017 a 2021

Download graf6.png

6.18 Gráfico da evolução do número de alunos com teses homologadas nos cursos de doutorado por década, 1976 a 2021

Evolução do número de alunos com teses homologadas nos cursos de doutorado por década, 1976 a 2021

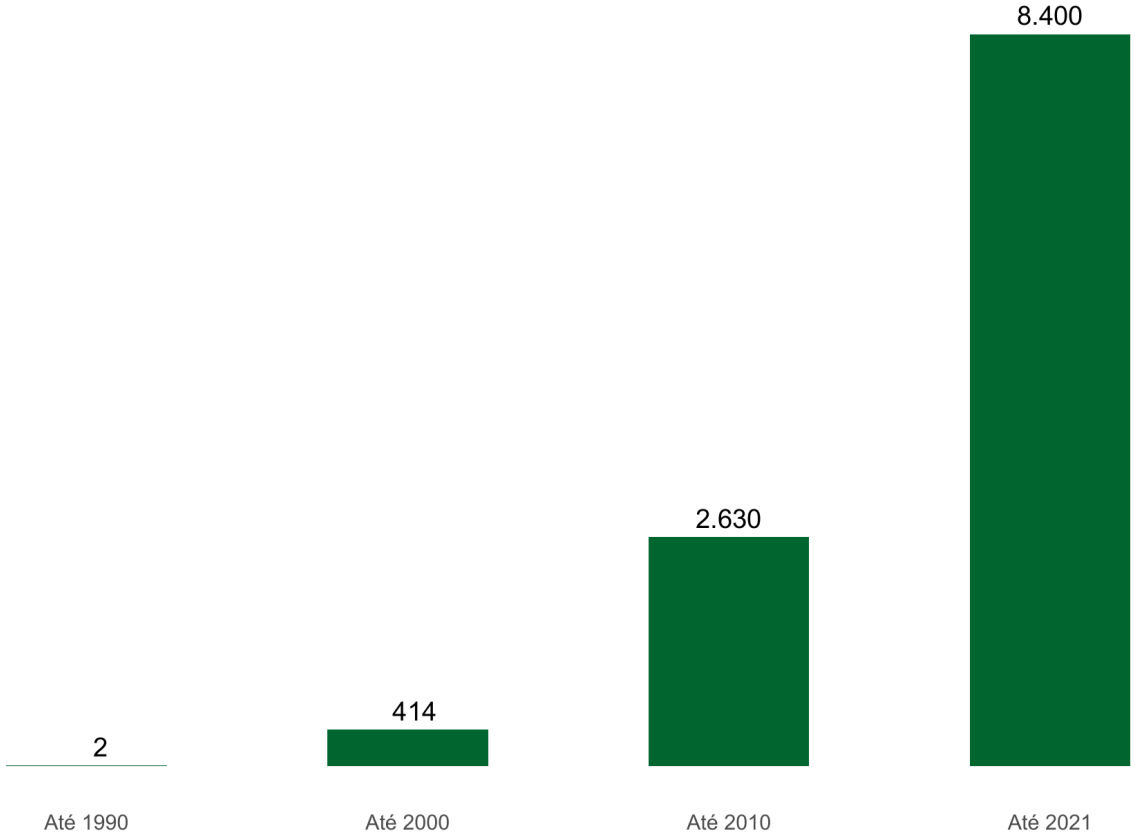

Fonte: Sistemas acadêmicos da UnB, em 10/08/2022

Figura 6.7: Evolução do número de alunos com teses homologadas nos cursos de doutorado por década, 1976 a 2021

Download graf7.png

Capítulo 7 Produção Intelectual e Pesquisa

7.1 Produção intelectual bibliográfica, 2021

Tabela 7.1: Produção intelectual bibliográfica, 2021

Produção Bibliográfica	2021*
Artigo em jornal ou em revista	
Artigos em periódicos	
Livros	
Trabalhos em anais	
Traduções	
Total	

Fonte: Extraído do Sistema Coleta da CAPES

* Não foi possível coletar os dados no sistema geocapes para o ano de 2021

7.2 Produção intelectual técnica, 2021

Tabela 7.2: Produção intelectual técnica, 2021

Produção Técnica	2021 *
Curso de curta duração	
Desenvolvimento de aplicativos	
Desenvolvimento de material didático e instrucional	
Desenvolvimento de produto	
Editora	
Organização de eventos	
Patente	
Programa de rádio ou TV	
Serviços Técnicos	
Total	

Fonte: Extraído do Sistema Coleta da CAPES

* Não foi possível coletar os dados no sistema geocapes para o ano de 2021

7.3 Produção intelectual artística, 2021

Tabela 7.3: Produção intelectual artística, 2021

Produção Artística	2021 *
Artes cênicas	
Música	
Outra produção cultural	
Total	

Fonte: Extraído do Sistema Coleta da CAPES

* Não foi possível coletar os dados no sistema geocapes para o Ano de 2021

7.4 Gráfico de Produção intelectual bibliográfica, técnica e artística da UnB, 2021

* Não foi possível coletar os dados no sistema geocapes para o Ano de 2020

Figura 7.1: Produção intelectual bibliográfica, técnica e artística da UnB, 2021

Download graf1.png

7.5 CNPq: Distribuição dos grupos de pesquisa por área de conhecimento cadastrados no diretório, 2021

Tabela 7.4: CNPq: Distribuição dos grupos de pesquisa por área de conhecimento cadastrados no diretório, 2021

Área	Grupos
Ciências Humanas	132
Ciências Sociais Aplicadas	149
Ciências da Saúde	76
Linguística, Letras e Artes	72
Ciências Biológicas	43
Engenharias	37
Ciências Exatas e da Terra	55
Ciências Agrárias	25
Total	**589**

Fonte: DPG/ CNPq/ Plataforma Lattes (www.lattes.cnpq.br/web/dgp)

7.6 Grupos de Pesquisa ativos da UnB, 2021

Tabela 7.5: Grupos de Pesquisa ativos da UnB, 2021

Área	Grupos
Ciências Humanas	147
Ciências Sociais Aplicadas	164
Ciências da Saúde	81
Linguística, Letras e Artes	88
Ciências Biológicas	47
Engenharias	40
Ciências Exatas e da Terra	64
Ciências Agrárias	29
Total	**660**

Fonte: DPI

7.7 Programa institucional de bolsas de iniciação científica – PIBIC, 2021

Tabela 7.6: Programa institucional de bolsas de iniciação científica – PIBIC, 2021

Descrição	Quantidade
Inscrições	2622
Bolsas	
• CNPq	526
• UnB	500
Total de Bolsas	1026
Projetos Aprovados	2622
Trabalhos Apresentados nas Reuniões da SBPC	15
Trabalhos Apresentados nos Congressos do PIBIC	2586

Fonte: DPG/DIRIC

7.8 Evolução do PIBIC na UnB, por inscrições, bolsas do CNPq e da UnB, 2017 a 2021

Tabela 7.7: Evolução do PIBIC na UnB, por inscrições, bolsas do CNPq e da UnB, 2017 a 2021

Ano	Inscrições	Bolsas CNPq	Bolsas UnB	Bolsas FAPDF	Total de Bolsas
2017	2801	467	412	0	879
2018	2.880	250	476	0	726
2019	3047	476	316	352	792
2020	2561	526	316	352	1.194
2021	2622	526	500	352	1.378

Fonte: DPG/DIRIC

7.9 Evolução do número de alunos voluntários do PIBIC, 2017 a 2021

Tabela 7.8: Evolução do número de alunos voluntários do PIBIC, 2017 a 2021

Ano	Voluntários
2017	1.128
2018	2.082
2019	1.310
2020	1.258
2021	1.411

Fonte: DPG/DIRIC

7.10 Evolução do número de projetos aprovados, orientadores e bolsistas do PIBIC, 2017 a 2021

Tabela 7.9: Evolução do número de projetos aprovados, orientadores e bolsistas do PIBIC, 2017 a 2021

Ano	Projetos	Orientadores	Bolsistas
2017	1.445	945	2.307
2018	2.808	2.450	726
2019	2.449	897	1.144
2020	2.452	1.080	1.194
2021	2.622	1.045	1.024

Fonte: DPG/DIRIC

7.11 Evolução do número de trabalhos apresentados pelos bolsistas do PIBIC nas reuniões da SBPC, 2017 a 2021

Tabela 7.10: Evolução do número de trabalhos apresentados pelos bolsistas do PIBIC nas reuniões da SBPC, 2017 a 2021

Ano	Trabalhos
2017	28
2018	11
2019	11
2020	11
2021	15

Fonte: DPG/DIRIC

7.12 Evolução do número de trabalhos apresentados nos congressos do PIBIC – UnB, 2017 a 2021

Tabela 7.11: Evolução do número de trabalhos apresentados nos congressos do PIBIC – UnB, 2017 a 2021

Ano	Trabalhos
2017	2.433
2018	2.450
2019	2.487
2020	2.490
2021	2.586

Fonte: DPG/DIRIC

Capítulo 8 Extensão

8.1 Ações de extensão por centro de custo, 2021

Tabela 8.1: Ações de extensão por centro de custo, 2021

Sigla	Unidade	Qtde. ações
ACE	Arquivo Central	0
ADM	Departamento de Administração	24
BCE	Biblioteca Central	11
CAM	Ciências Ambientais	0
CCA	Depto de Ciências Contábeis e Atuariais	30
CCL	Casa da Cultura da América Latina	0
CDS	Centro de Desenvolvimento Sustentável	16
CDT	Centro de Apoio ao Desenvolvimento Tecnológico	17
CEAD	Centro de Educação a Distância	21
CEAG	Centro de Estut Avanç de Gover e Administ Pública	0
CEAM	Centro de Estudos Avançados e Multidisciplinares	55
CEL	Departamento de Biologia Celular	6
CEN	Departamento de Artes Cênicas	30
CET	Centro de Excelência em Turismo	48
CFS	Departamento de Ciências Fisiológicas	11
CIC	Departamento de Ciência da Computação	30
COM	Departamento de Comunicação Organizacional	5
CPAB	Centro de Pesq e Aplic de Bambu e Fibras Naturais	0
DAC	Decanato de Assuntos Comunitários	17
DAN	Departamento de Antropologia	9
DAP	Departamento de Audiovisuais e Publicidade	13
DDIR	Diretoria de Desenvolvimento e Integração Regional-DDIR	0
DEAC	Diretoria de Esporte e Atividades Comunitárias	1
DEG	Decanato de Ensino de Graduação	9
DEX	Decanato de Extensão	9
DGP/ASSESSOR	Assessoria Técnica	0
DGP/COEST	Coordenadoria de Estágio	0
DIN	Departamento de Design	4

Fonte: SIGAA

Sigla	Unidade	Qtde. ações
DIV	Diretoria da Diversidade	0
DPG	Decanato de Pós-Graduação	0
DPI	Decanato de Pesquisa e Inovação	3
DPO	Decanato de Planejamento Orçamento e Avaliação Institucional	0
DSC	Departamento de Saúde Coletiva	0
DTE	Diretoria Técnica de Extensão	13
ECO	Departamento de Economia	7
EFL	Departamento de Engenharia Florestal	7
ELA	Departamento de Estudos Latino-Americanos	2
ENC	Departamento de Engenharia Civil e Ambiental	15
ENE	Departamento de Engenharia Elétrica.	123
ENF	Departamento de Enfermagem	38
ENM	Departamento de Engenharia Mecânica	55
EPR	Departamento de Engenharia de Produção	0
EST	Departamento de Estatística	18
FAC	Faculdade de Comunicação	2
FACE	Faculd. de Economia, Administração e Contabilidade	0
FAL	Fazenda Água Limpa	0
FAR	DEPARTAMENTO DE FARMÁCIA	14
FAU	Direção da Faculdade de Arquitetura e Urbanismo	17
FAV	Faculdade de Agronomia e Medicina Veterinária	52
FCE	UnB - Faculdade da Ceilândia	171
FCI	Faculdade de Ciência da Informação	29
FDD	Faculdade de Direito	53
FE	Faculdade de Educação	13
FED	Direção da Faculdade de Educação	0
FEF	Faculdade de Educação Física	47
FGA	UnB - Faculdade do Gama	42
FIL	Departamento de Filosofia	4

Fonte: SIGAA

Sigla	Unidade	Qtde. ações
FMD	Faculdade de Medicina	37
FS	Faculdade de Ciências da Saúde	6
FSD	Direção da Faculdade de Ciências da Saúde	0
FT	Faculdade de Tecnologia	0
FUB	Fundação Universidade de Brasília	0
FUP	UnB - Faculdade de Planaltina	155
GEA	Departamento de Geografia	6
GEM	Departamento de Genética e Morfologia	9
GPP	Departamento de Gestão de Políticas Públicas	8
GPP	Gestão de Políticas Públicas	0
GRE	Gabinete do Reitor	8
HIS	Departamento de História	12
HUB	Hospital Universitário de Brasília	1
HVET	Hospital Veterinário	0
IB	Instituto de Ciências Biológicas	21
IBD	Direção do Instituto Ciências Biológicas	0
ICS	Instituto de Ciências Sociais	0
IDA	Instituto de Artes	1
IE	Instituto de Ciências Exatas	35
IED	Direção do Instituto Ciências Exatas	0
IFD	Instituto de Física	22
IGD	Instituto de Geociências	10
IH	Instituto de Ciências Humanas	5
IHD	Direção do Instituto de Ciências Humanas	0
IL	Instituto de Letras	4
ILD	Direcão do Instituto de Letras	0
INT	Secretaria de Assuntos Internacionais	0
IPD	Instituto de Psicologia	1
IPOL	Instituto de Ciência Política	22

Fonte: SIGAA

Sigla	Unidade	Qtde. ações
IQD	Instituto de Química	7
IREL	Instituto de Relações Internacionais	54
JOR	Departamento de Jornalismo	17
LET	Departamento de Línguas Estrangeiras e Tradução	58
LIP	Departamento de Linguística, Português, Líng Clás	49
MAT	Departamento de Matemática.	31
MSL	Museologia - CID-FACE/Ida/HIS-IH	0
MTC	Departamento de Métodos e Técnicas	21
MUS	Departamento de Música	21
NMT	Núcleo de Medicina Tropical	0
NUT	Departamento de Nutrição	13
ODT	Departamento de Odontologia	16
PAD	Departamento de Planejamento e Administração	0
PCL	Departamento de Psicologia Clínica	6
PCTEC	Parque Científico e Tecnológico da UnB	0
PED	Departamento de Psic.Escolar e do Desenvolvimento	13
PPB	Departamento de Processos Psicologicos Básicos	10
PRO	Departamento de Projetos Expressão e Representação	18
POGE	DEPARTAMENTO DE POLÍTICAS PÚBLICAS E GESTÃO DA EDUCAÇÃO	33
PST	Departamento de Psicologia Social e do Trabalho	2
SER	Departamento de Serviço Social	19
SIS	Observatório Sismológico	0
SOL	Departamento de Sociologia	11
TEC	Departamento de Tecnologia em Arquit. e Urbanismo	1
TEF	Departamento de Teoria e Fundamentos	41
TEL	Departamento de Teoria Literária e Literatura	13
THAU	Depto.de Teoria e Hist.em Arquitetura e Urbanismo	5
UNB	Universidade de Brasília	3
SDH	SECRETARIA DE DIREITOS HUMANOS DA UNB	10

Fonte: SIGAA

Sigla	Unidade	Qtde. ações
VIS	Departamento de Artes Visuais	39
VRT	Direção da Vice-Reitoria	0
ZOO	Departamento de Zoologia	1
Total		1.966

Fonte: SIGAA

8.2 Ações de extensão por centro de custo, 2021

Tabela 8.2: Ações de extensão por centro de custo, 2021

Ano	Público Atendido	Docentes	Discentes	Técnicos	Externos
2.017	262215	1.681	8.663	325	2.592
2.018	349120	3.914	12.036	479	4.540
2.019		4.730	8.401	390	1.336
2.020	513361	928	1.097	49	352
2.021	102222	1.366	6.565	417	4.541

Fonte: SIGAA

* Não há dados para o público geral atendido no ano de 2019

8.3 Evolução de projetos e programas de extensão de ação contínua, por unidade, 2017 a 2021

Tabela 8.3: Evolução de projetos e programas de extensão de ação contínua, por unidade, 2017 a 2021

Unidade	2017	2018	2019	2020	2021
Biblioteca Central	1	1	1	0	0
Centro de Atendimento e Estudos Psicológicos	0	1	0	0	0
Centro de Desenvolvimento Sustentável	3	0	2	0	4
Centro de Desenvolvimento Tecnológico - CDT	42	43	6	3	4
Centro de Educação a Distância - CEAD	1	5	1	1	4
Centro de Estudos Avançados Multidisciplinares	10	29	8	0	1
UnB Cerrado	1	0	1	0	0
Centro de Pesquisa e Aplicação de Bambu e Fibras Naturais - CPAB	0	0	0	0	0
Centro de Excelência em Turismo	1	5	2	4	11
Centro de Informática	0	0	0	0	0
Decanato de Assuntos Comunitários	8	4	8	0	2
Decanato de Ensino e Graduação	2	6	4	0	2
Decanato de Extensão	7	14	9	0	7
Decanato de Gestão de Pessoas	0	0	0	0	0
Decanato de Planejamento e Orçamento	1	0	0	0	0
Faculdade de Comunicação	6	26	9	2	14
Faculdade de Economia, Administração, Contabilidade e Ciência da Informação e Documentação	14	16	0	7	25
Faculdade de Arquitetura e Urbanismo	5	16	12	3	6
Faculdade de Agronomia e Medicina Veterinária	25	27	17	7	20
Faculdade UnB Ceilândia	87	32	44	24	74
Faculdade de Ciência da Informação	0	5	6	6	11
Faculdade de Direito	11	12	13	8	19
Faculdade de Educação	16	7	8	2	14
Faculdade de Educação Física	28	24	24	16	14
Faculdade UnB Gama	16	5	7	5	13
Faculdade de Medicina	13	14	20	5	11

Fonte: SIGAA

Unidade	2017	2018	2019	2020	2021
Faculdade de Ciências da Saúde	53	20	31	9	39
Faculdade de Tecnologia	11	4	5	4	11
Faculdade UnB Planaltina	31	37	33	6	87
Hospital Universitário	0	0	1	0	0
Instituto de Ciências Biológicas	6	9	6	9	22
Instituto de Ciências Sociais	3	5	4	3	11
Instituto de Artes	30	9	19	8	16
Instituto de Ciências Exatas	11	4	9	1	21
Instituto de Física	5	7	7	1	5
Instituto de Geociências	5	4	2	2	4
Instituto de Ciências Humanas	11	7	9	3	7
Instituto de Letras	16	12	11	10	28
Assessoria de Assuntos Internacionais	1	1	0	0	0
Instituto de Ciência Política	2	5	0	2	4
Instituto de Psicologia	15	6	2	5	10
Instituto de Química	8	1	3	0	5
Instituto de Relações Exteriores	2	2	2	2	3
Universidade de Brasília	0	36	22	0	3
Total Geral	**508**	**452**	**368**	**158**	**532**

Fonte: SIGAA

Capítulo 9 Recursos Humanos

9.1 Docentes

9.1.1 Docentes ativos, por classe, regime de trabalho e titulação, 2021

Tabela 9.1: Docentes ativos, por classe, regime de trabalho e titulação, 2021

Classe	Regime	Graduação	Especialização	Mestrado	Doutorado	Total
Titular	20 horas	0	0	0	1	1
Titular	40 horas	0	0	0	0	0
Titular	DE	0	0	0	186	186
Titular	Total	0	0	0	187	187
Associado	20 horas	0	0	0	15	15
Associado	40 horas	0	0	0	2	2
Associado	DE	0	0	0	1.032	1.032
Associado	Total	0	0	0	1.049	1.049
Adjunto	20 horas	0	0	0	45	45
Adjunto	40 horas	0	0	0	18	18
Adjunto	DE	1	0	15	1.150	1.166
Adjunto	Total	1	0	15	1.213	1.229
Assistente	20 horas	2	1	21	0	24
Assistente	40 horas	0	0	12	0	12
Assistente	DE	0	1	80	1	82
Assistente	Total	2	2	113	1	118
Auxiliar	20 horas	1	2	0	0	3
Auxiliar	40 horas	1	3	0	0	4
Auxiliar	DE	2	2	1	0	5
Auxiliar	Total	4	7	1	0	12
TOTAL GERAL		**7**	**9**	**129**	**2.450**	**2.595**

Fonte: Extrator de Dados - SIAPE/DGP/UnB

9.1.2 Gráfico de Percentual de docentes ativos por classe, 2021

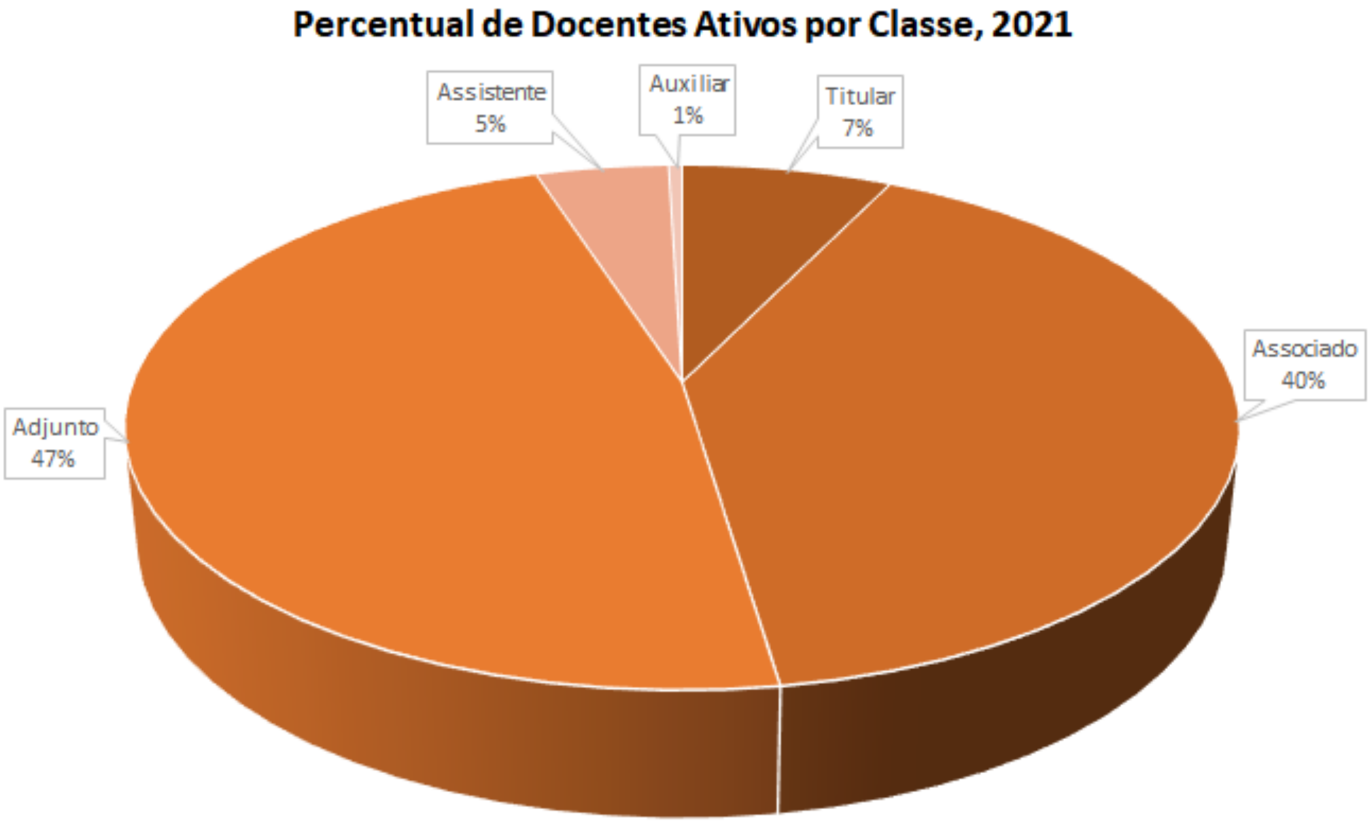

Figura 9.1: Percentual de docentes ativos por classe, 2021

Download graf1.png

9.1.3 Gráfico de Percentual de docentes ativos por regime de trabalho, 2021

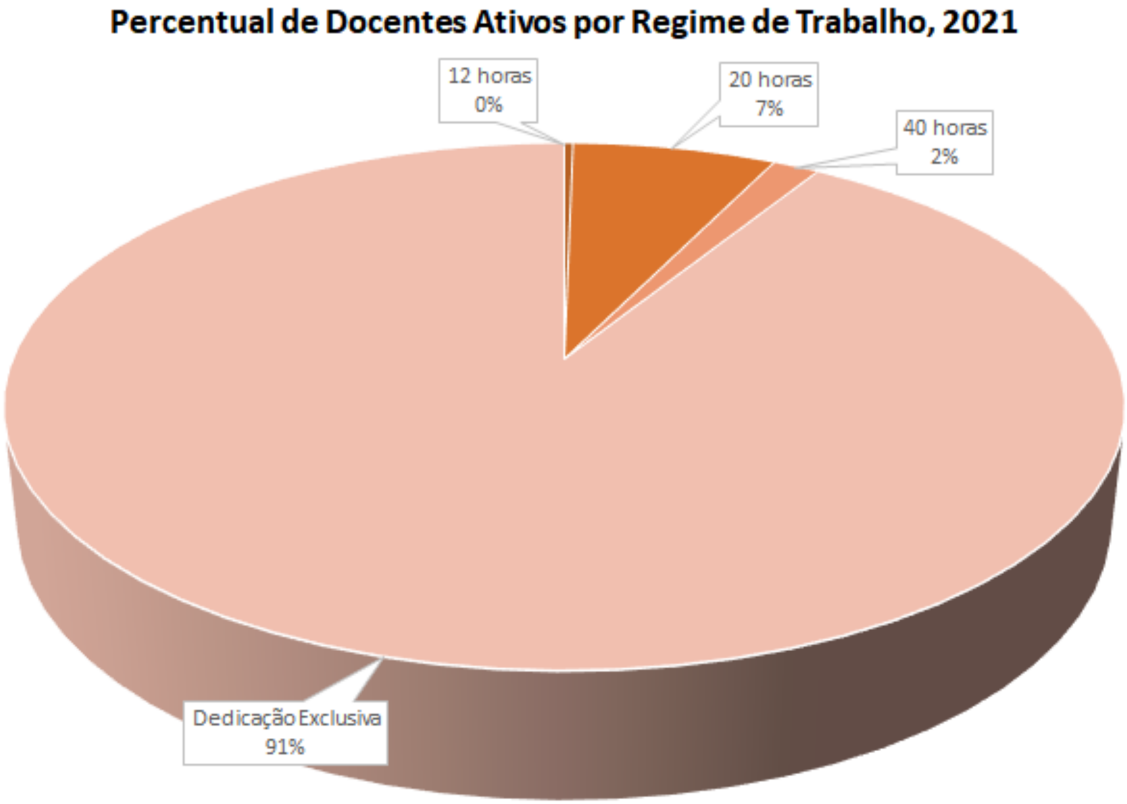

Figura 9.2: Percentual de docentes ativos por regime de trabalho, 2021

Download graf2.png

9.1.4 Docentes substitutos, temporários e visitantes, por regime de trabalho e titulação, 2021

Tabela 9.2: Docentes substitutos, temporários e visitantes, por regime de trabalho e titulação, 2021

Titulação	20 horas	40 horas	DE	Total
Graduação	30	39	9	78
Especialização	0	0	0	0
Mestrado	20	73	0	93
Doutorado	7	31	24	62
TOTAL	57	143	33	233

Fonte: Extrator de Dados - SIAPE/DGP/UnB

9.1.5 Número de docentes ativos, por classe e faixa etária, 2021

Tabela 9.3: Número de docentes ativos, por classe e faixa etária, 2021

Classe	Até 25 anos	26 a 35 anos	36 a 45 anos	46 a 55 anos	56 a 65 anos	Acima de 66 anos	Total
Titular	0	0	1	26	120	40	187
Associado	0	0	269	438	291	51	1.049
Adjunto	0	111	540	321	213	44	1.229
Assistente	0	13	35	33	28	9	118
Auxiliar	0	3	4	1	3	1	12
Subtotal	0	127	849	819	655	145	2.595
Substitutos e Visitantes	2	86	86	35	18	6	233
TOTAL	2	213	935	854	673	151	2.828

Fonte: Extrator de Dados - SIAPE/DGP/UnB

9.1.6 Gráfico de Evolução do número de docentes ativos, 2017 a 2021

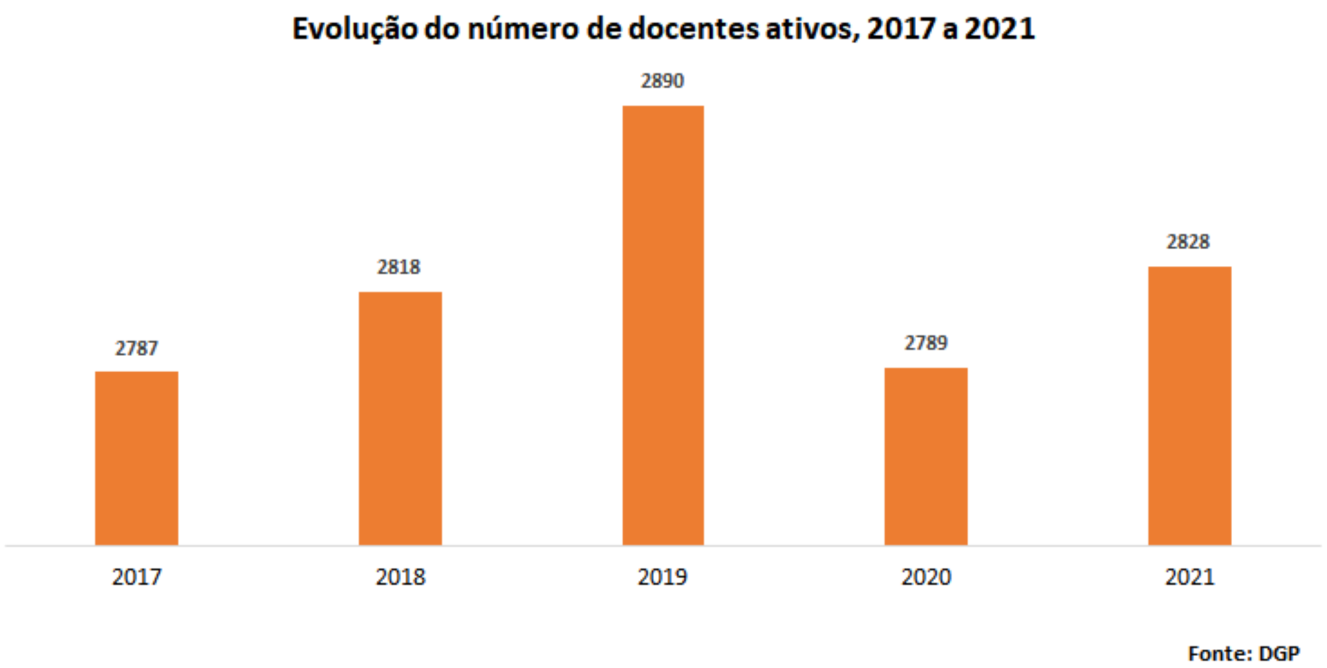

Figura 9.3: Evolução do número de docentes ativos, 2017 a 2021

Download graf3.png

9.1.7 Evolução do número de docentes ativos, por titulação, 2017 a 2021

Tabela 9.4: Evolução do número de docentes ativos, por titulação, 2017 a 2021

Titulação	2017	2018	2019	2020	2021
Graduação	8	7	7	7	7
Especialização	11	11	11	10	9
Mestrado	197	182	164	143	129
Doutorado	2.341	2.373	2.412	2.447	2.450
TOTAL	**2.557**	**2.573**	**2.594**	**2.607**	**2.595**

Fonte: Extrator de Dados - SIAPE/DGP/UnB

9.1.8 Evolução do número de docentes ativos, por classe, 2017 a 2021

Tabela 9.5: Evolução do número de docentes ativos, por classe, 2017 a 2021

Classe	2017	2018	2019	2020	2021
Titular	157	159	157	177	187
Associado	499	710	828	963	1.049
Adjunto	1.416	1.276	1.225	1.323	1.229
Assistente	146	128	122	133	118
Auxiliar	339	300	262	11	12
TOTAL	**2.557**	**2.573**	**2.594**	**2.607**	**2.595**

Fonte: Extrator de Dados - SIAPE/DGP/UnB

9.1.9 Gráfico de Evolução do número de docentes ativos por classe, 2017 a 2021

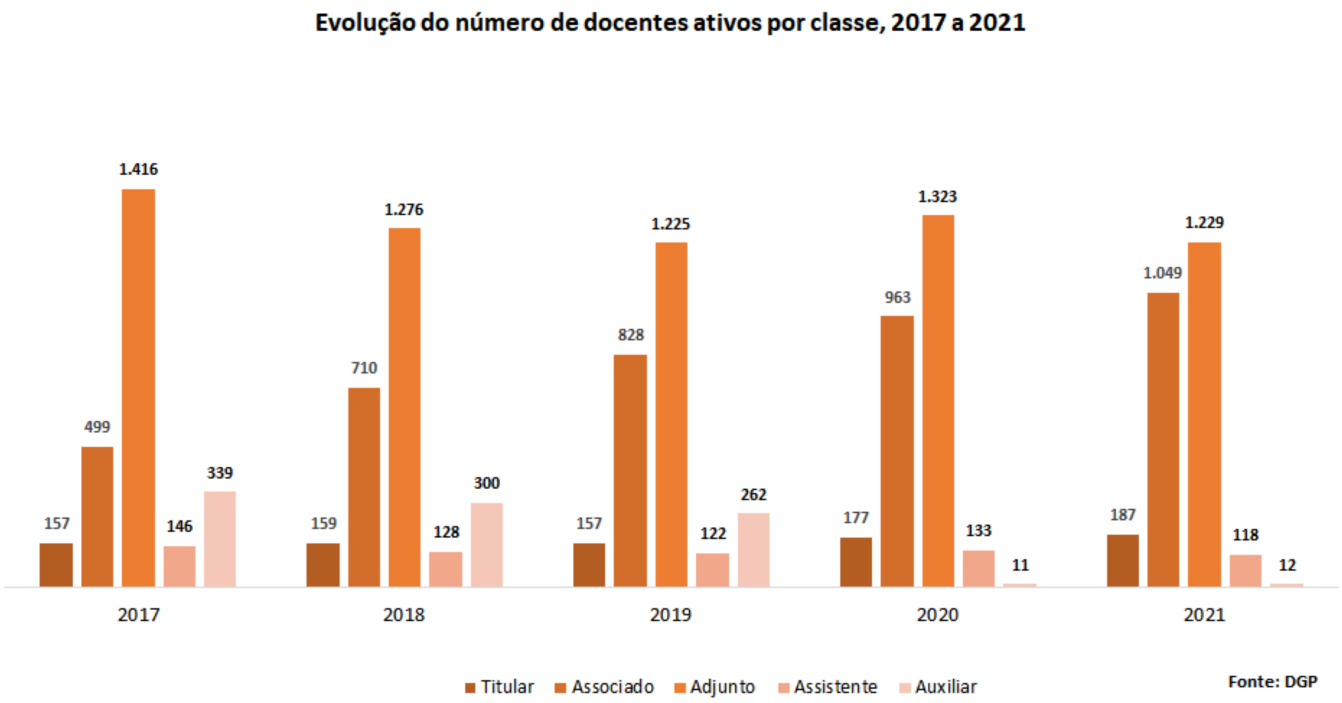

Figura 9.4: Evolução do número de docentes ativos por classe, 2017 a 2021

Download graf4.png

9.1.10 Evolução do número de docentes ativos por regime de trabalho, 2017 a 2021

Tabela 9.6: Evolução do número de docentes ativos por regime de trabalho, 2017 a 2021

Ano	20 horas	40 horas	Dedicação Exclusiva	Total
2017	93	24	2.440	2.557
2018	95	25	2.453	2.573
2019	90	27	2.477	2.594
2020	90	30	2.487	2.607
2021	88	36	2.471	2.595

Fonte: Extrator de Dados - SIAPE/DGP/UnB

9.1.11 Gráfico de Evolução do número de docentes ativos por regime de trabalho, 2017 a 2021

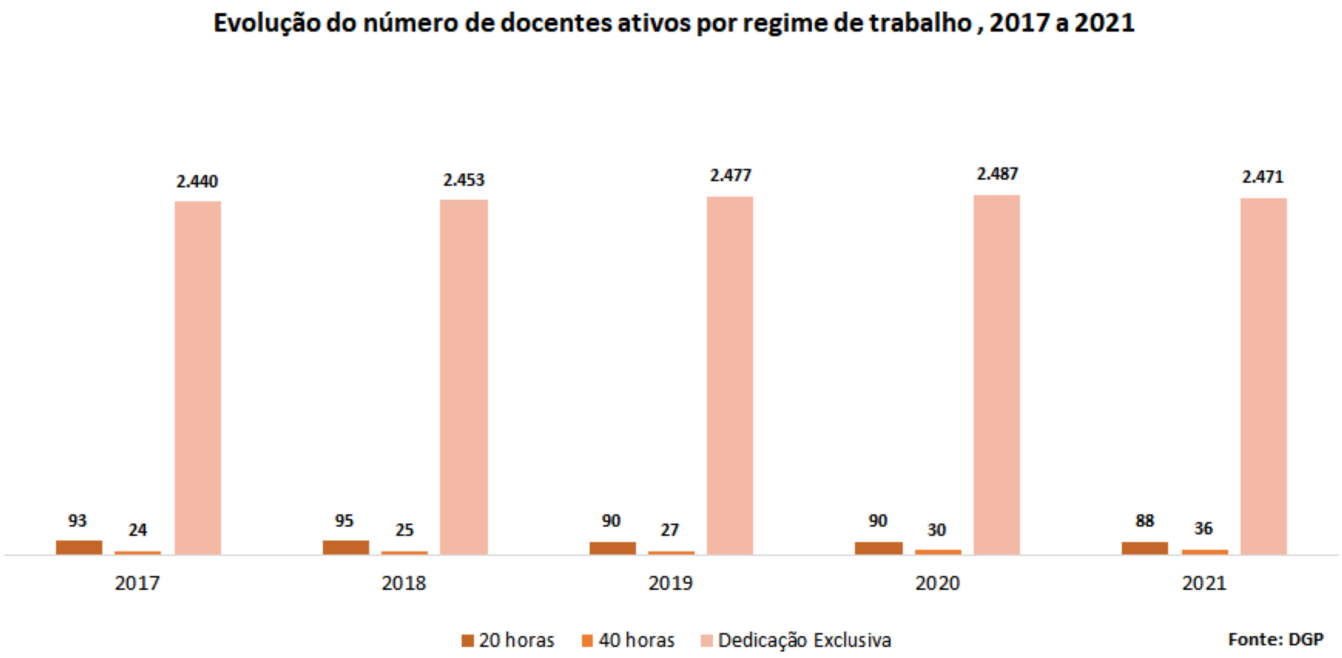

Figura 9.5: Evolução do número de docentes ativos por regime de trabalho, 2017 a 2021

Download graf5.png

9.1.12 Evolução do número de docentes inativos, por titulação, 2017 a 2021

Tabela 9.7: Evolução do número de docentes inativos, por titulação, 2017 a 2021

Titulação	2017	2018	2019	2020	2021
Graduação	89	87	86	80	80
Especialização	33	34	31	30	27
Mestrado	166	167	165	164	168
Doutorado	617	644	679	691	705
TOTAL	905	932	961	965	980

Fonte: Extrator de Dados - SIAPE/DGP/UnB

9.1.13 Gráfico de Evolução do número de docentes inativos, 2017 a 2021

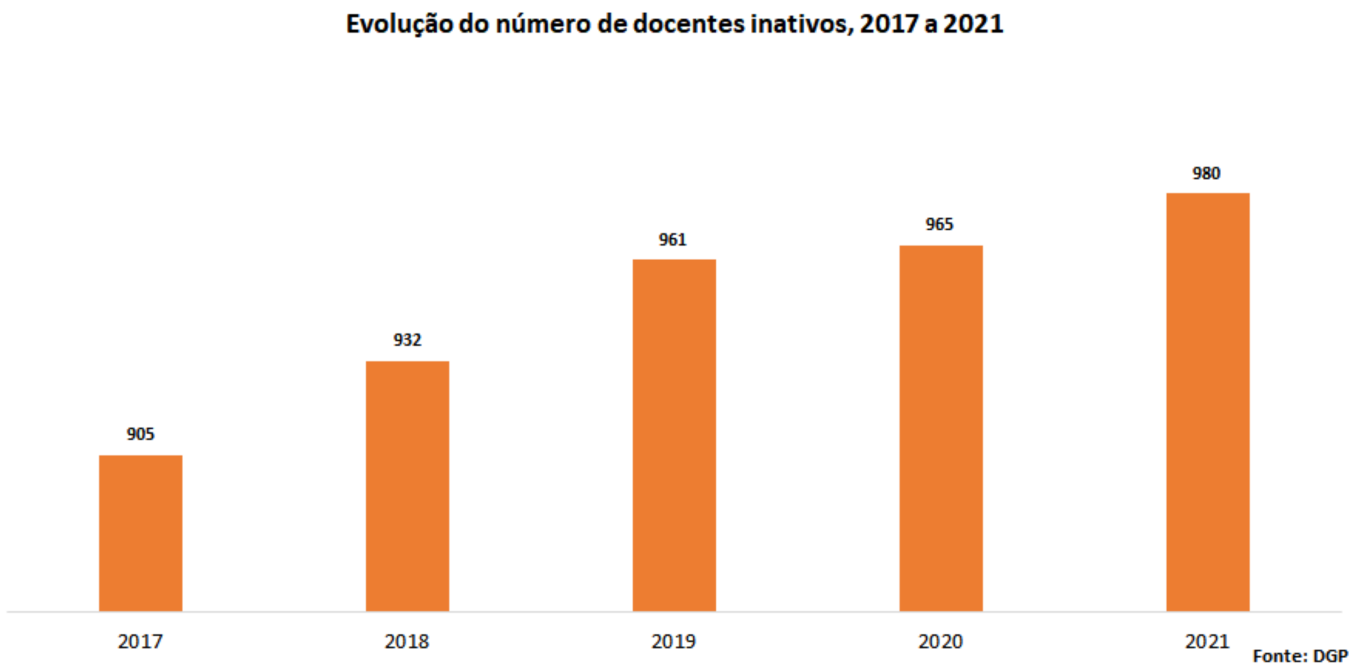

Figura 9.6: Evolução do número de docentes inativos, 2017 a 2021

Download graf6.png

9.1.14 Evolução do número de docentes inativos por classe, 2017 a 2021

Tabela 9.8: Evolução do número de docentes inativos por classe, 2017 a 2021

Classe	2017	2018	2019	2020	2021
Titular	187	193	196	201	197
Associado	131	148	173	181	198
Adjunto	448	453	455	450	446
Assistente	135	134	133	130	136
Auxiliar	4	4	4	3	3
TOTAL	905	932	961	965	980

Fonte: Extrator de Dados - SIAPE/DGP/UnB

9.1.15 Gráfico de Evolução do número de docentes inativos por classe,2017 a 2021

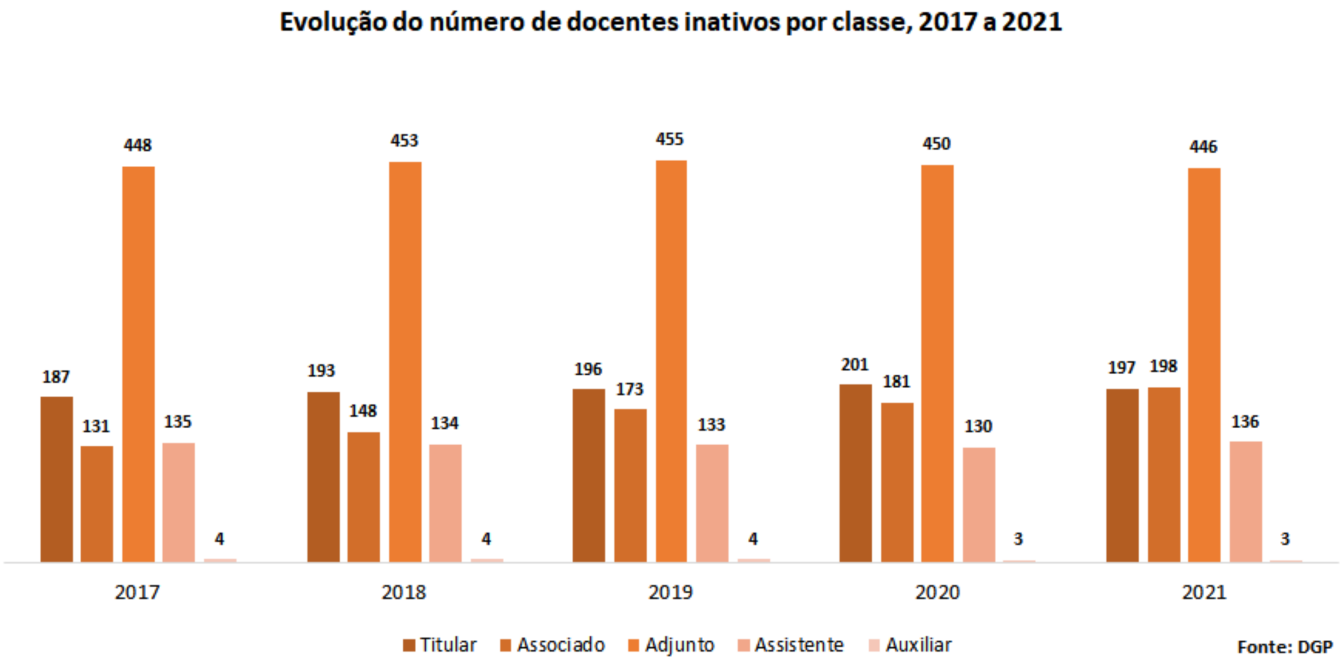

Figura 9.7: Evolução do número de docentes inativos por classe, 2017 a 2021

Download graf7.png

9.1.16 Evolução do número de docentes inativos por regime de trabalho, 2017 a 2021

Tabela 9.9: Evolução do número de docentes inativos por regime de trabalho, 2017 a 2021

Ano	12 horas	20 horas	40 horas	Dedicação Exclusiva	Total
2017	4	69	11	821	905
2018	4	67	12	852	935
2019	4	68	14	875	961
2020	4	64	14	883	965
2021	3	70	16	912	980

Fonte: Extrator de Dados - SIAPE/DGP/UnB

9.1.17 Gráfico de Evolução do número de docentes inativos por regime de trabalho, 2017 a 2021

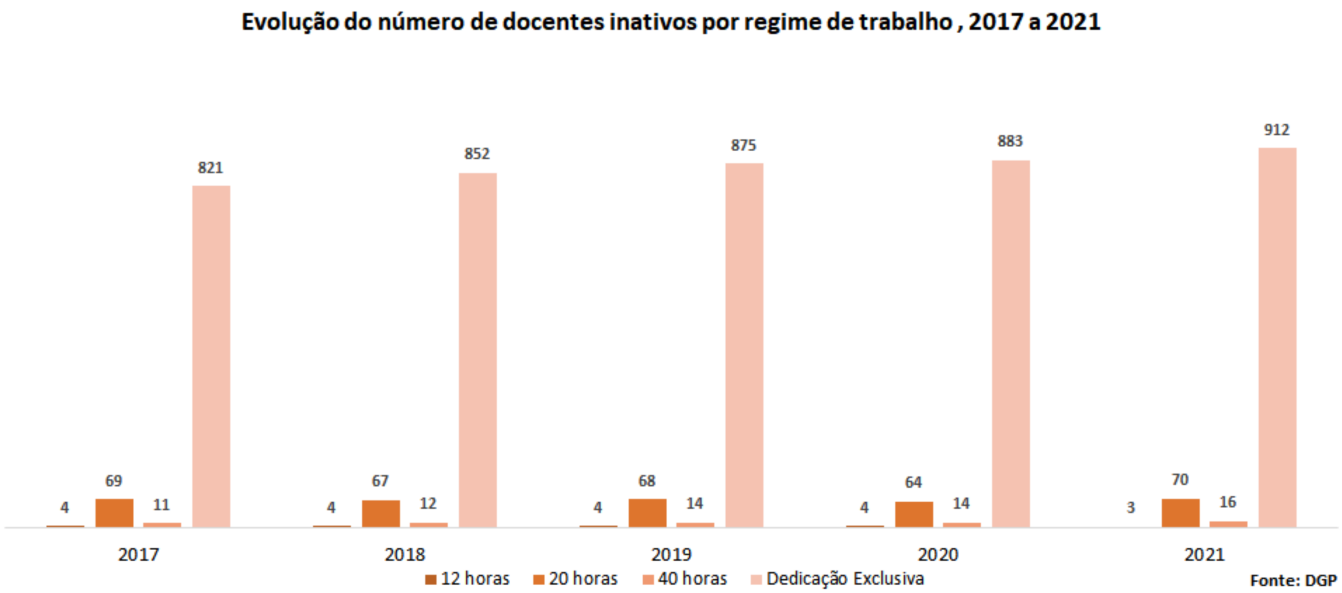

Figura 9.8: Evolução do número de docentes inativos por regime de trabalho, 2017 a 2021

Download graf8.png

9.2 Corpo Técnico-Administrativo

9.2.1 Evolução do número de técnico-administrativos ativos, por nível, 2017 a 2021

Tabela 9.10: Evolução do número de técnico-administrativos ativos, por nível, 2017 a 2021

Nível	2017	2018	2019	2020	2021
Superior	1.291	1.292	1.323	1.313	1.295
E	1.291	1.292	1.323	1.313	1.295
Intermediário	1.791	1.768	1.807	1.792	1.738
C	446	428	393	376	359
D	1.345	1.340	1.414	1.416	1.379
Apoio	116	111	103	100	98
A	36	33	29	27	27
B	80	78	74	73	71
TOTAL	**3.198**	**3.171**	**3.233**	**3.205**	**3.131**

Fonte: Extrator de Dados - SIAPE/DGP/UnB

9.2.2 Gráfico de Evolução do número de técnico-administrativos ativos, 2017 a 2021

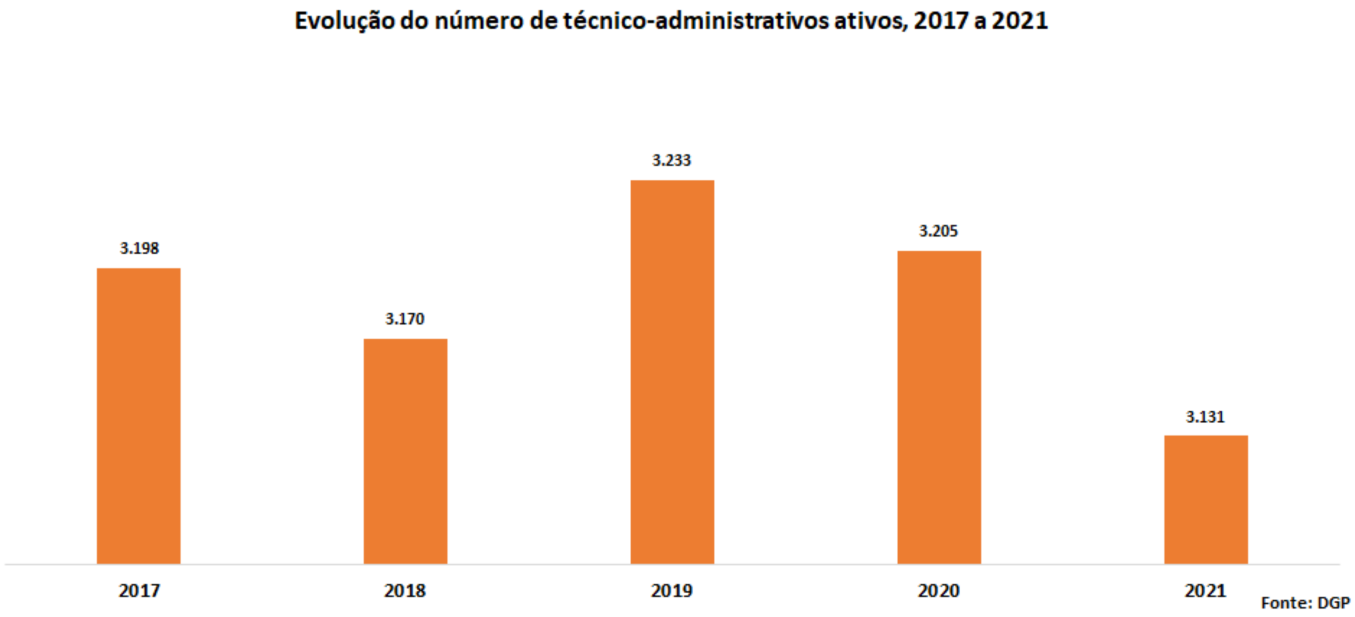

Figura 9.9: Evolução do número de técnico-administrativos ativos, 2017 a 2021

Download graf10.png

9.2.3 Gráfico de Evolução do número de técnico-administrativos ativos, por nível, 2017 a 2021

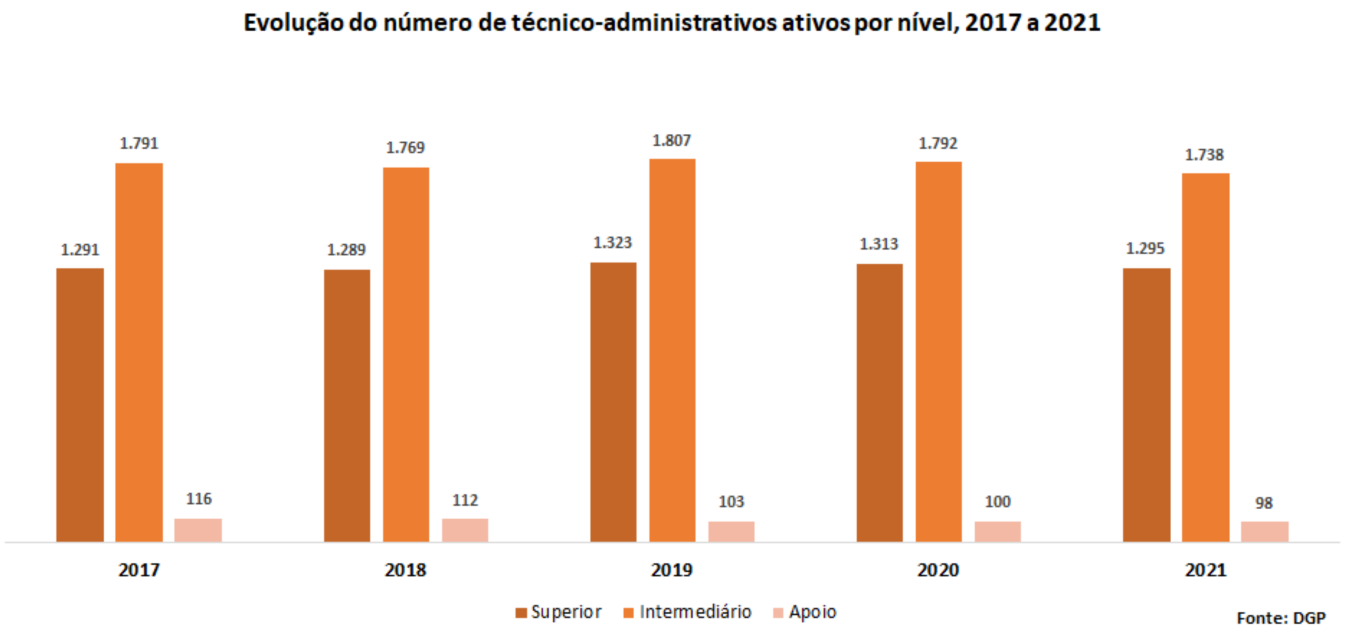

Figura 9.10: Evolução do número de técnico-administrativos ativos, por nível, 2017 a 2021

Download graf9.png

9.2.4 Gráfico de Evolução do número de técnico-administrativos ativos, por regime de trabalho, 2017 a 2021

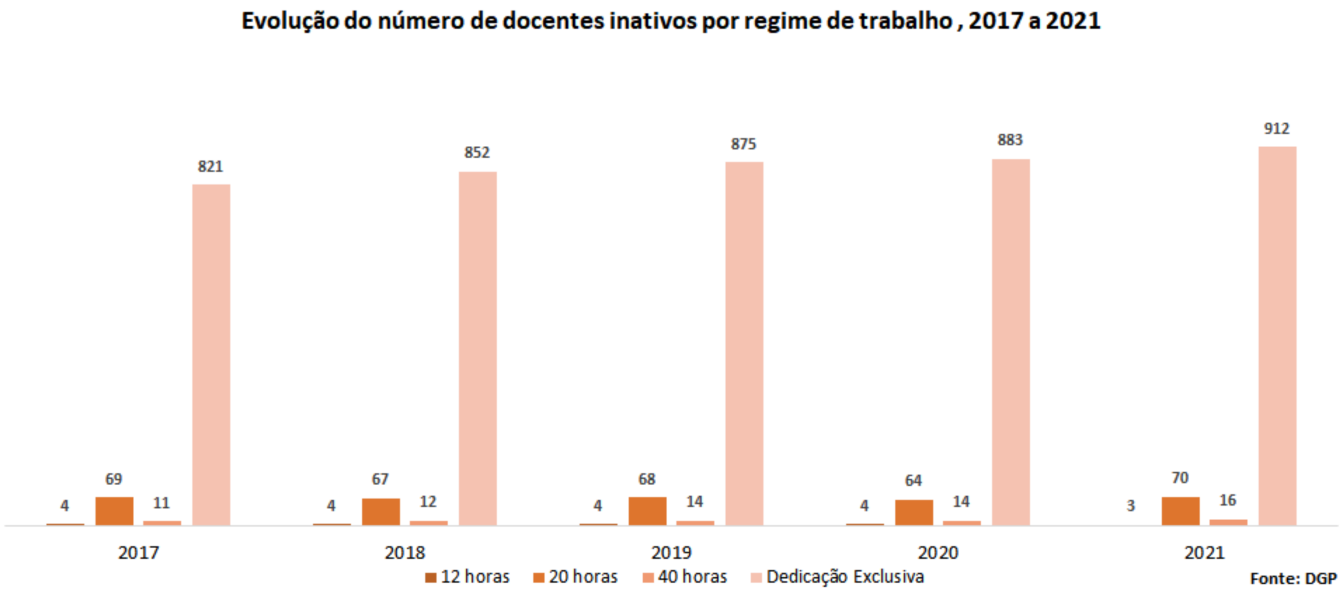

Figura 9.11: Evolução do número de técnico-administrativos ativos, por regime de trabalho, 2017 a 2021

Download graf8.png

9.2.5 Número de técnico-administrativos ativos por nível e faixa etária, 2021

Tabela 9.11: Número de técnico-administrativos ativos por nível e faixa etária, 2021

Nível	Até 25 anos	26 a 35 anos	36 a 45 anos	46 a 55 anos	56 a 65 anos	Acima de 66 anos	Total
Superior	7	348	555	232	130	23	1.295
E	7	348	555	232	130	23	1.295
Intermediário	31	524	499	352	293	39	1.738
C	0	24	77	154	94	10	359
D	31	500	422	198	199	29	1.379
Apoio	0	0	4	37	45	12	98
A	0	0	1	7	15	4	27
B	0	0	3	30	30	8	71
TOTAL	**38**	**872**	**1.058**	**621**	**468**	**74**	**3.131**

Fonte: Extrator de Dados - SIAPE/DGP/UnB

9.2.6 Evolução do número de técnico-administrativos inativos, por nível, 2017 a 2021

Tabela 9.12: Evolução do número de técnico-administrativos inativos, por nível, 2017 a 2021

Nível	2017	2018	2019	2020	2021
Superior	482	502	524	528	502
E	482	502	524	528	502
Intermediário	711	739	793	792	809
C	264	277	290	287	293
D	447	462	503	505	516
Apoio	141	138	134	132	126
A	19	20	20	21	19
B	122	118	114	111	107
TOTAL	**1.334**	**1.379**	**1.451**	**1.452**	**1.437**

Fonte: Extrator de Dados - SIAPE/DGP/UnB

9.2.7 Gráfico de Evolução do número de técnico-administrativos inativos, 2017 a 2021

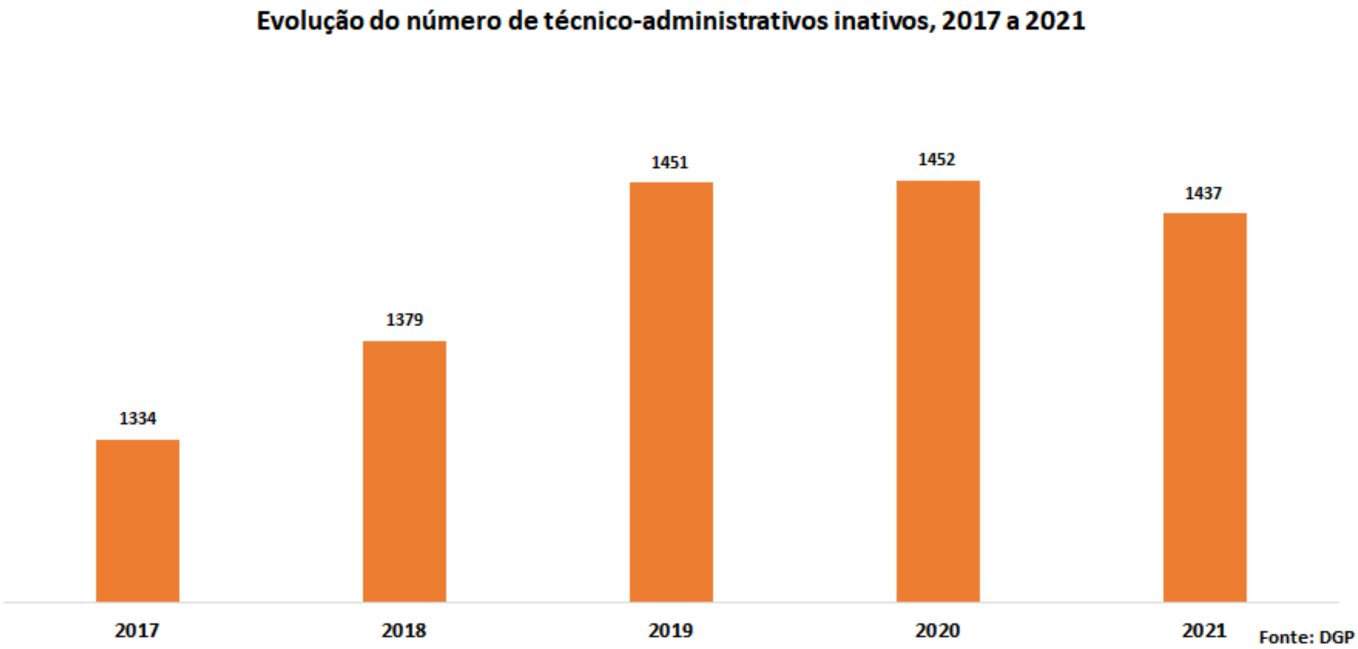

Figura 9.12: Evolução do número de técnico-administrativos inativos, 2017 a 2021

Download graf12.png

9.2.8 Gráfico de Evolução do número de técnico-administrativos inativos, por nível, 2017 a 2021

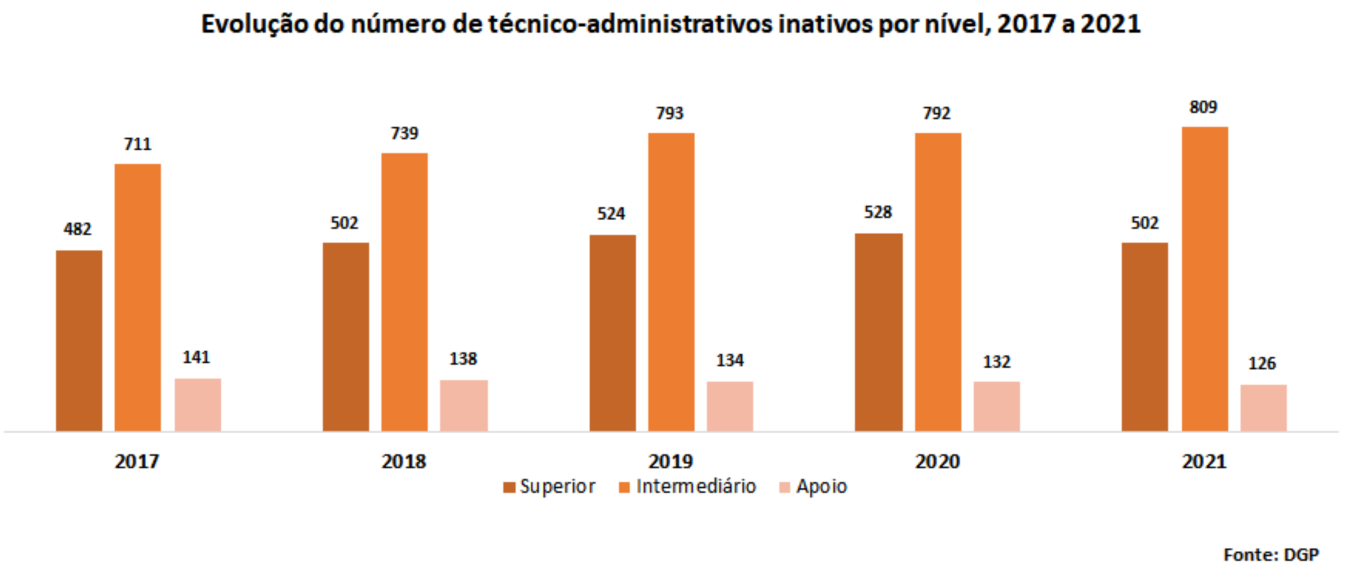

Figura 9.13: Evolução do número de técnico-administrativos inativos, por nível, 2017 a 2021

Download graf11.png

9.2.9 Relação de afastamento de técnicos para capacitação, 2018-2021

Tabela 9.13: Relação de afastamento de técnicos para capacitação, 2018-2021

Ano	Afastados
2018	191
2019	293
2020	271
2021	144

Fonte: PROCAP/DGP

9.2.10 Evolução do número de atividades de capacitação de pessoal, 2017 a 2021

Tabela 9.14: Evolução do número de atividades de capacitação de pessoal, 2017 a 2021

Ano	Cursos/Outras Ações	Instrutores	Treinados
2017	155	85	1.530
2018	50	53	1.102
2019	87	132	1717
2020	87	69	1403
2021	61	96	1540

Fonte: PROCAP/DGP

9.2.11 Serviços de atendimento de saúde a servidores, 2021

Tabela 9.15: Serviços de atendimento de saúde a servidores, 2021

Indicadores	2021
1. Usuários de Planos Institucionais	
1.1 Usuários de Plano de Saúde	8114
Total	8114
2. Perícia Médica Oficial por Tipo de Perícia	
2.1 Por Perícia Singular	2533
2.2 Por Junta Médica Oficial	521
Total	3054
3. Perícia Médica Oficial por Motivo	
3.1 Licença para Tratamento de Saúde	2338
3.2 Licença por Motivo de Doença em Pessoa da Família	262
3.3 Atendimento ao Aluno (TGM)	9
3.4 Licença à Gestante	59
3.5 Avaliação para Isençao do Imposto de Renda	107
3.6 Avaliação da Capacidade Laboral por Recomendação Superior	47
3.7 Horário Especial para Pessoa com Deficiência	6
3.8 Outros	235
Total	3063
4. Medicina/Enfermagem do Trabalho	
4.1 Exames Admissionais	365
4.2 Registro de Acidente de Trabalho	5
4.3 Visita/Relatório de Inspeção	62
4.4 Emissão de pareceres diversos em saúde ocupacional	60
Total	492
5. Engenharia de Segurança do Trabalho - CEST	
5.1 Laudo de Avaliação Ambiental	15
5.2 Análise de Aposentadoria Especial (contagem de tempo)	72
5.3 Relatório de Inspeção	174

Fonte: DSQVT/DGP

Indicadores	2021
5.4 Atendimento à Auditoria/Subsídio para Defesa da UnB	14
5.5 Ações de Fiscalização de Empresas Terceirizadas	4
5.5 Análise de processos sobre Saúde e Segurança do Trabalho	144
5.6 Análise de Solicitação de Adicional Ocupacional	478
5.7 Atividades de Prevenção e Combate a Incêndios	17
Total	918
6. Secretaria Administrativa da DSQVT	
6.1 Servidores que aderiram aos Exames Médicos Periódicos	
6.2 Autorização para adesão, cancelamento ou alteração em Plano de Saúde (GEAP)	162
6.3 Análise de conformidade do recebimento de auxílio saúde (per capita)	675
6.4 Análise para concessão de auxílio saúde (per capita)	295
6.5 Lançamentos manuais de auxílio saúde após a suspensão automática	2138
Total	3270
Total Geral	**18911**

Fonte: DSQVT/DGP

Capítulo 10 Atividades Comunitárias

10.1 Decanato de Assuntos Comunitários (DAC)

10.1.1 Evolução da assistência estudantil, 2017 a 2021

Tabela 10.1: Evolução da assistência estudantil, 2017 a 2021

Indicadores	2017	2018	2019	2020	2021
Bolsa-Alimentação: Nro. refeições subsidiadas para estudantes carentes (RU)	588.549	645.253	687.805	74.832	91.936
Auxílio-Alimentação/Bolsa-Alimentação - Beneficiários	6.439	5.362	6.455	0	9.924
Auxílio-Alimentação Emergencial - Beneficiários	0	0	0	4.536	3.238
Auxílio Socioeconômico/Bolsa Permanência - Beneficiários	3.359	3.295	3.176	2.464	2.951
Auxílios Emergenciais pagos	325	214	178	263	107
Vale-Livros Concedidos	281	115	324	20	35
Moradia Estudantil da Graduação - Beneficiários	1.888	1.449	2.094	1.442	1.284
Moradia Estudantil da Pós-Graduação - Beneficiários	111	105	109	75	68
Moradia Estudantil da Pós-Graduação - Novos estudantes atendidos (por vagas abertas)	38	33	37	3	22
Auxílio-Creche - Beneficiários	10	20	37	29	21
Auxílio-Transporte - Beneficiários	50	177	198	175	3
Auxílio Inclusão Digital - Beneficiários	0	0	0	2.155	1.750

Fonte: DDS/DAC

10.1.2 Atividades e serviços ofertados à comunidade universitária, 2021

Tabela 10.2: Atividades e serviços ofertados à comunidade universitária, 2021

Unidade	Descrição	Nº de pessoas	Nº de Atendimentos
DAC/DASU/CoAP	Intervenção em Crise	94 pessoas atendidas	1981
DAC/DASU/CoAP	Acolhimento	304 pessoas atendidas	632
DAC/DASU/CoAP	Atendimento Psicológico	55 pessoas atendidas	480
DAC/DASU/CoAP	Atendimento Nutricional	35 pessoas atendidas	178
DAC/DASU/CoAP	Atendimento da Psiquiatra	64 pessoas atendidas	346
DAC/DASU/CoAP	Triagem		977
DAC/DASU/CoAVS	Atendimentos primários à comunidade universitária na área da saúde	371	
DAC/DASU/CoAVS	Realização de visitas educativas	19	
DAC/DASU/CoAVS	Treinamentos de biossegurança	9	
DAC/DASU/CoAVS	Rastreamento de casos e contatos	937	
DAC/DASU/CoAVS	Simulados de mesa	23	
DAC/DASU/CoAVS	Suporte a planos de contingência	26	
DAC/DASU/CoAVS	Situation Report	49	
DAC/DASU/CoEduca	Atendimentos		506
DAC/DASU/CoEduca	Oficinas	61	1076
DAC/DASU/CoRedes	Terapia Comunitária	90 rodas	2846
DAC/DASU/CoRedes	Técnica de Relaxamento	420 inscritos	269
DAC/DASU/CoRedes	Xo Estresse	240 inscritos	110
DAC/DASU/ CoRedes	Acolhimento	80 inscritos	72
DAC/DASU/CoRedes	Oficinas	10 inscritos	135
DAC/DASU/CoRedes	Parcerias	10 articulações / 7 articulações consolidadas	7
DAC/DASU/CoRedes	Roda de Conversas	10 rodas / 263 participantes	263

Fonte: DASU/DAC

Unidade	Descrição	Nº de pessoas	Nº de Atendimentos
DAC/DASU/CoRedes	Atividades no Youtube	9 atividades / 3450 participantes	3450
DAC/DASU/ CoRedes	Campanhas na UnB	Hepatites Virais/Sifilis	2
DAC/DASU/CoRedes	Reportagem	4	4
DAC/DASU/CoRedes	Cards	20	20
DAC/DASU/CoRedes	LIVE	1090 participantes	1090
DAC/DASU/CoRedes	Produção de materiais de Promoção à saúde e Prevenção de Agravos	798 publicados	798
DAC/DASU/CoRedes	Projeto de extensão/Ação de extensâo	7 submetidos/executados	7
DAC/DASU/ CoRedes	Curso para comunidade	Mindfulness/ Deficiência	2

Fonte: DASU/DAC

10.1.3 Atividades comunitárias abertas à população do Distrito Federal e a de outros estados, 2017 a 2021

Tabela 10.3: Atividades comunitárias abertas à população do Distrito Federal e à de outros estados, 2017 a 2021

Atividade	Descrição	2017	2018	2019	2020	2021
Programas Culturais no Campus	Campus Sonoro - número de participantes	440	300	1.100	0	0
Programas Culturais no Campus	Núcleo de Dança - número de eventos	15.326	1280	825	330	0
Programas Culturais no Campus	Núcleo de Vídeo Comunitário e Mostras de Cinema - participantes	191	0	0	0	0
Programas Culturais no Campus	Tour no Campus (Científico)	1.494	1449	1.000	0	0
Programas Culturais no Campus	FINCA	8.400	0	0	0	0
Programas Culturais no Campus	Apoio aos Corais (UnB, Sinfônico da UnB e Cinqüentões)	3.000	520	520	420	0
Programas Culturais no Campus	Total de Público nos Eventos – Anf. 9	19.193	9.405	33.208	780	0
Programas Culturais no Campus	Total de Público nos Ecentos - Anf. 10	13.227	8.550	23.749	650	0
Programas Culturais no Campus	Serenata de Natal	8.000	8000	4.500	100	0
Programas Culturais no Campus	Tubo de Ensaios	1.000	0	0	2000	0
Programas Culturais no Campus	Dia Internacional da Mulher	0	300	0	2.149	0
Programas Culturais no Campus	Centro Comunitário (eventos e formaturas) - estimativa	135.620	131660	0		0

Fonte: DEA/DAC

Atividade	Descrição	2017	2018	2019	2020	2021
Programas Culturais no Campus	Semana do Orgulho LGBTQIA+	0	400	0	370	0
Programas Culturais no Campus	Boas-Vindas aos Calouros	8.000	8000	8.000	2400	0
Programas Culturais no Campus	Semana Indígena	0	200	0	1.432	0
Programas Culturais no Campus	Oficinas Comunitárias de Arte e Cultura da UnB	0	0	0	0	Constante
Programas Culturais no Campus	Oficinas Comunitárias de Arte e Cultura da Casa do Estudante	0	0	0	0	Constante
Programas Culturais no Campus	Pontos e Encontros	0	0	0	0	Constante
Organizações Comunitárias	Auxílio Viagem Individual em eventos políticos - nº estudantes	57	0	0	0	0
Organizações Comunitárias	Nº de Encontros/eventos dos Estudantes na UnB apoiados	12	0	0	0	0
Organizações Comunitárias	Fórum Estudantil da UnB	0	0	0	0	Constante
Saúde, Esporte e Lazer	Participação em Competições Esportivas - nº de eventos	0	25	0	0	0
Saúde, Esporte e Lazer	Seletivas / JUDFs - nº atletas	0	326	0	0	0
Saúde, Esporte e Lazer	Auxílio Viagem Individual para eventos esportivos - nº de atletas	0	178	0	0	0
Saúde, Esporte e Lazer	Quadra José Maurício Honório Filho - Atendimento de Pauta	0	513	0	0	0

Fonte: DEA/DAC

Atividade	Descrição	2017	2018	2019	2020	2021
Saúde, Esporte e Lazer	Torneio de Futsal	0	150	0	0	0
Saúde, Esporte e Lazer	Torneio do Trabalhador	0	90	0	0	0
Saúde, Esporte e Lazer	Cross cerrado	0	671	0	0	0
Saúde, Esporte e Lazer	Programa de Treinamento Esportivo - Atletas inscritos	0	500	0	0	0
Saúde, Esporte e Lazer	Bolsa Atleta	0	37	0	0	0
Saúde, Esporte e Lazer	Festival Eletrônico de Esporte e Atividades Comunitárias (FEAC)	0	0	0	0	320
Saúde, Esporte e Lazer	Práticas Corporais na Casa do Estudante	0	0	0	0	30
Saúde, Esporte e Lazer	Formação para a Prática Desportiva	0	0	0	0	200

Fonte: DEA/DAC

10.2 Restaurante Universitário (RU)

10.2.1 Recursos humanos, serviços e custos, Jan. – Dez. de 2021

Tabela 10.4: Recursos humanos, serviços e custos, Jan. – Dez. de 2021

Descrição	Número
Corpo Técnico-Administrativo / RU – FUB	10
Corpo Técnico-Administrativo / RU – Terceirizados	0
Corpo Técnico-Administrativo / RU – SICAP/SRH	0
Corpo Técnico-Administrativo / RU – Estagiários/SRH	0
Refeições Servidas / Ano	91.936
Dias de Funcionamento / Ano	114
Média de Refeições / Dia	806
Custo Médio / Refeições	R$ 13,64
Custo total do RU	R$ 1.254.309,70
Arrecadação	0
Valor total de subsídios fornecidos pela FUB	R$ 1.254.309,70
Valor Unitário / Refeições: Aluno do Grupo I* (café da manhã/almoço/jantar)	isento
Valor Unitário / Refeições: Aluno do Grupo II (café da manhã)	R$ 2,85
Valor Unitário / Refeições: Aluno do Grupo II (almoço e jantar)	R$ 6,10
Valor Unitário / Refeições: Servidores e visitantes (café)	R$ 7,05
Valor Unitário / Refeições: Servidores e visitantes (almoço e jantar)	R$ 15,20

Fonte: RU

10.2.2 Número de refeições servidas no Restaurante Universitário por mês. Ano de 2021

Tabela 10.5: Número de refeições servidas no Restaurante Universitário por mês. Ano de 2021

Meses	Desjejum	Almoço	Jantar	Total
Janeiro	0	0	0	0
Fevereiro	1.943	2.114	1.873	5.930
Março	2.488	2.623	2.334	7.445
Abril	3.118	3.467	3.136	9.721
Maio	2.820	3.150	2.894	8.864
Junho	2.452	3.014	2.427	7.893
Julho	2.555	2.982	2.498	8.035
Agosto	3.260	3.725	3.155	10.140
Setembro	2.535	2.902	2.450	7.887
Outubro	2.140	3.352	2.550	8.042
Novembro	1.764	3.100	2.304	7.168
Dezembro	2.666	4.789	3.356	10.811
Total	**27.741**	**35.218**	**28.977**	**91.936**

Fonte: RU

10.2.3 Gráfico de Número de Refeições Servidas no Restaurante Universitário por Mês, Jan.-Dez. 2021

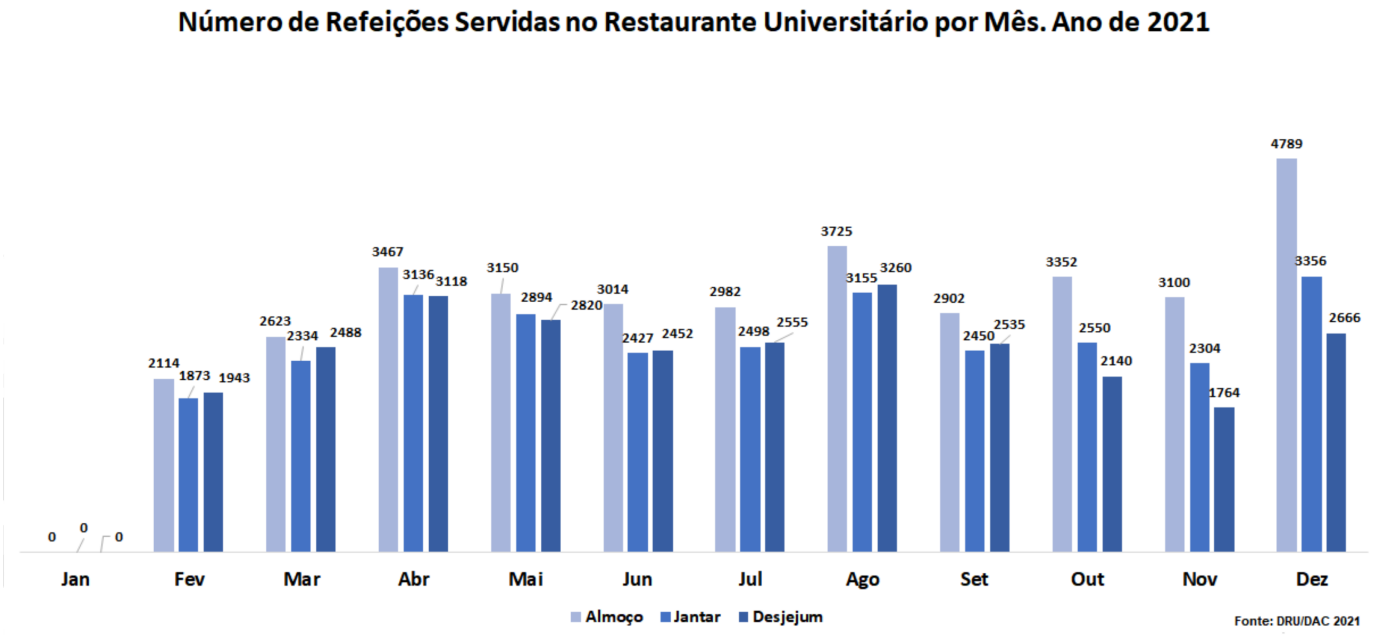

Figura 10.1: Número de Refeições Servidas no Restaurante Universitário por Mês, Jan.-Dez. 2021

Download graf1.png

Núcleo de Práticas Jurídicas da Faculdade de Direito (NPJ/FD)

10.2.4 Evolução dos atendimentos sociais à população do Distrito Federal e de sua região de influência, 2017 a 2021

Tabela 10.6: Evolução dos atendimentos sociais à população do Distrito Federal e de sua região de influência, 2017 a 2021

Atendimentos	2017	2018	2019	2020	2021
Estagiários	128	221	170	184	261
Pessoas atendidas	348	804	1.392	69	92
Ações ajuizadas	45	117	83	17	23
Causas em andamento	172	133	232	69	52
Audiências realizadas	48	54	44	7	16
Sentenças proferidas	65	124	133	40	26
Total	806	1.453	2.054	386	470

Fonte: NPJ/FD

[1] ND : Não Disponível

10.2.5 Gráfico de Evolução dos atendimentos sociais à população do Distrito Federal e de sua região de influência, 2017 a 2021

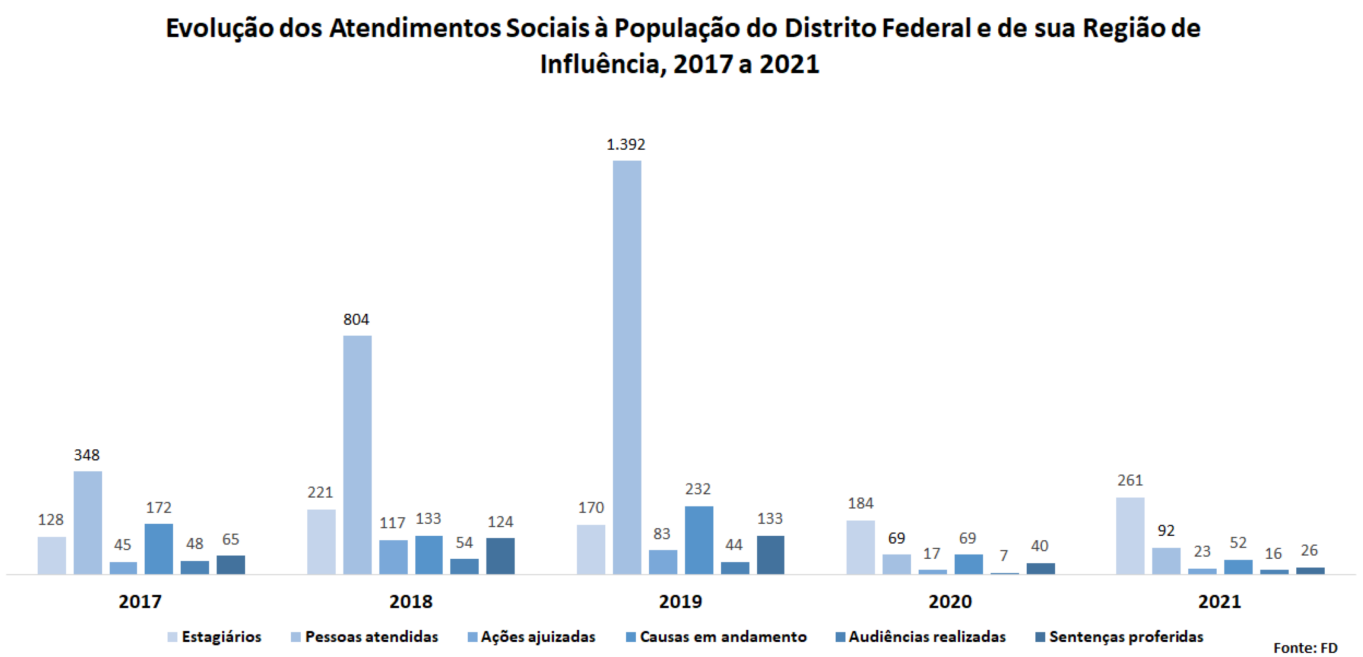

Figura 10.2: Evolução dos atendimentos sociais à população do Distrito Federal e de sua região de influência, 2017 a 2021

Download graf2.png

10.3 Centro de Atendimento e Estudos Psicológicos (CAEP/IP)

10.3.1 Atendimentos psicoterápicos à população do Distrito Federal e de sua região de influência por Mês, Jan. – Dez. 2021

Tabela 10.7: Atendimentos psicoterápicos à população do Distrito Federal e de sua região de influência por Mês, Jan. – Dez. 2021

Meses	Atendimentos *
Janeiro	163
Fevereiro	198
Março	276
Abril	272
Maio	266
Junho	245
Julho	180
Agosto	260
Setembro	273
Outubro	228
Novembro	222
Dezembro	163
Total	**2.746**

Fonte: CAEP/IP

[1] * Devido às restrições relacionadas a pandemia (COVID-19), não foi possível realizar a contagem mensal.

10.4 Núcleo de apoio Psicopedagógico e Bem Estar do Estudante de Medicina (NAPEM/FM)

10.4.1 Atendimentos psicopedagógicos aos estudantes de medicina da Universidade de Brasília por mês, Jan – Dez. de 2021

Tabela 10.8: Atendimentos psicopedagógicos aos estudantes de medicina da Universidade de Brasília por mês, Jan – Dez. de 2021

Meses	Atendimentos Psicopedagógicos
Janeiro	0
Fevereiro	0
Março	3
Abril	1
Maio	6
Junho	10
Julho	5
Agosto	11
Setembro	6
Outubro	7
Novembro	1
Dezembro	0
Total	**50**

Fonte: NAPEM/FM

Capítulo 11 Órgãos Complementares, Centros, Assessorias, Secretarias e Unidades Auxiliares

11.1 Hospital Universitário de Brasília (HUB)

11.1.1 Indicadores de produtividade, 2017 a 2021

Tabela 11.1: Indicadores de produtividade, 2017 a 2021

Denominação	2017	2018	2019	2020	2021
1. Leitos Ativados	244	235	228	220	206
2. Número de Servidores	2.123	2133	2086	2.132	2.164
3. Relação Servidores/Leito	9	8,70	9,07	10	11
4. Total de Internações por Especialidade	9.459	8993	9726	9.306	9.312
a.Clínica Cirúrgica	3.314	3332	3253	2.177	2.415
b.Clínica Gineco-Obstetrícia	1.701	1471	2337	3.344	3.511
c.Clínica Médica	2.812	2825	2554	3.033	2.089
d.Clínica Pediátrica	1.632	1365	1582	752	1.297
5. Total de Altas	9.167	8492	15813	13.060	12.455
6. Total de Óbitos	309	336	323	331	342
7. Total de Cirurgias	4.658	4908	4572	2.409	2.963
a.Centro Cirúrgico	3.102	3378	3098	1.784	2.387
b.Ambulatoriais	1.556	1530	1474	625	576
8. Total de Partos	1.233	1139	1713	2.327	2
9. Total de Consultas (1)	204.403	222838	236038	137.973	199.648
a.Por Especialidades Médicas	133.251	145808	145929	79.762	118.782
b.Outras consultas de nível superior (2)	52.146	63525	74597	48.974	71.059
c.Pelo Pronto-Atendimento	19.006	13505	15512	9.237	9.807

Fonte:HUB/Serviço de Estatística

[1] Não inclui outros procedimentos médicos.

[2] Inclui: Nutrição, Enfermagem, Psicologia, Serviço Social e Fisioterapia.

[3] Outros Exames: Espirografia, Gasometria, Broncoscopia, Endoscopia Digestiva Baixa, Reabilitação Pulmonar, Laboratório de Reumatologia e Urodinâmica.

Denominação	2017	2018	2019	2020	2021
10. Exames Complementares	1.127.975	1047983	1033888	813.186	1.132.139
a. Centro de Diagnóstico por Imagem	48.809	49867	49387	33.344	40.762
b. Centro de Medicina Nuclear	4.287	4255	2655	2.356	3.112
c. Ecocardiograma	2.668	3045	2840	1.598	2.111
d. Eletrocardiograma	4.695	4622	4723	716	691
e. Eletroencefalograma	355	278	379	211	55
f. Laboratório de Anatomia Patológica	12.443	15187	15098	10.813	11.787
g. Laboratório de Hemoterapia e Hematologia	37.872	36632	30955	26.771	34.903
h. Laboratório de Patologia Clínica	1.008.259	925145	918345	732.561	1.030.184
i. Endoscopia Digestiva Alta	1.562	1368	1396	1.109	1.477
j. Outros Exames(3)	7.025	7584	8105	2.036	3.106
11. Sessões de Hemodiálise	4.338	3946	4605	6.136	11.457
12. Odontologia (Total de Atendimentos)	46.412	35800	43241	5.943	8.645
13. Total do Faturamento (R$)	28.608.876	30302883,47	30022709	28.623.684	39.807.975

Fonte:HUB/Serviço de Estatística

[1] Não inclui outros procedimentos médicos.

[2] Inclui: Nutrição, Enfermagem, Psicologia, Serviço Social e Fisioterapia.

[3] Outros Exames: Espirografia, Gasometria, Broncoscopia, Endoscopia Digestiva Baixa, Reabilitação Pulmonar, Laboratório de Reumatologia e Urodinâmica.

Denominação	2017	2018	2019	2020	2021
a. AIH/Alta Complexidade	3.532.353	4082848	3530045	2.637.960	6.101.684
b. SIA/Alta Complexidade	9.475.032	10392711	9808579	10.411.220	15.398.833
c. Hemodiálise	1.660.119	1497000		1.356.657	2.424.101
d. AIH/Média complexidade	6.534.971	7059340	7271685	8.018.969	9.324.625
e. SIA/Média complexidade	9.066.520	8767984	9412400	6.433.017	8.982.832

Fonte:HUB/Serviço de Estatística

[1] Não inclui outros procedimentos médicos.

[2] Inclui: Nutrição, Enfermagem, Psicologia, Serviço Social e Fisioterapia.

[3] Outros Exames: Espirografia, Gasometria, Broncoscopia, Endoscopia Digestiva Baixa, Reabilitação Pulmonar, Laboratório de Reumatologia e Urodinâmica.

11.1.2 Gráfico de Evolução do número de servidores, 2017 a 2021

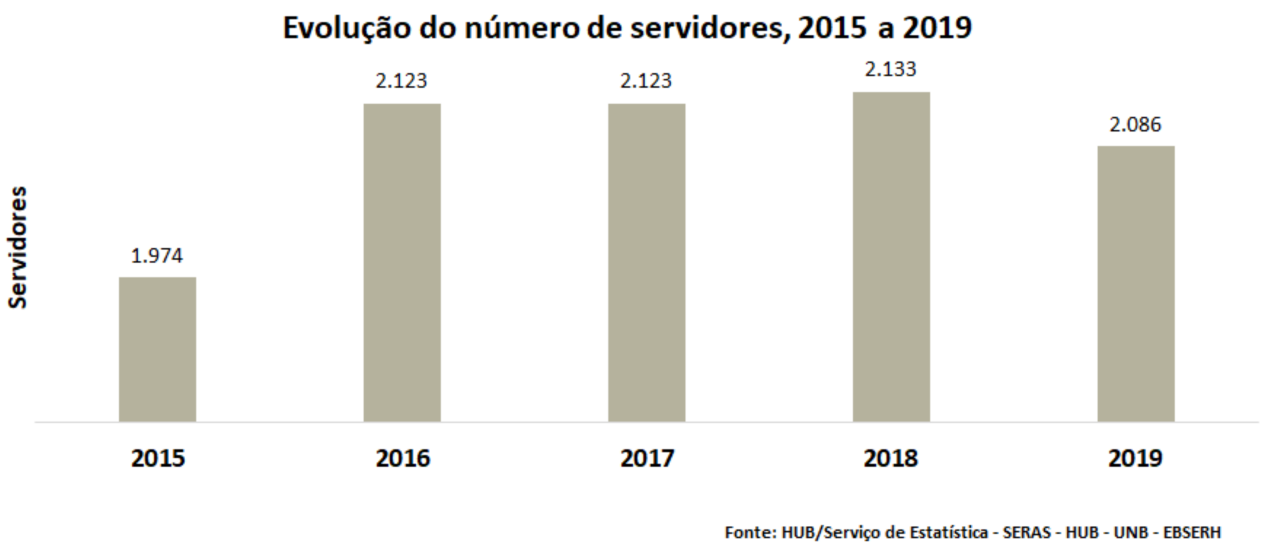

Figura 11.1: Evolução do número de servidores, 2017 a 2021

Download graf1.png

11.1.3 Gráfico de Evolução do número de internações, 2017 a 2021

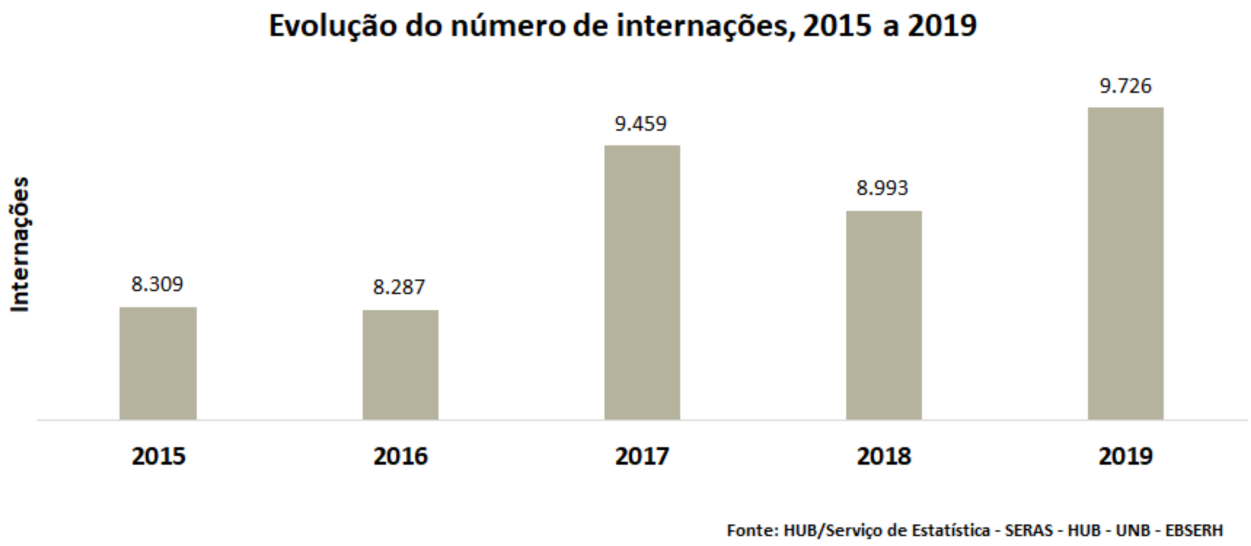

Figura 11.2: Evolução do número de internações, 2017 a 2021

Download graf2.png

11.1.4 Gráfico de Evolução do número de cirurgias, 2017 a 2021

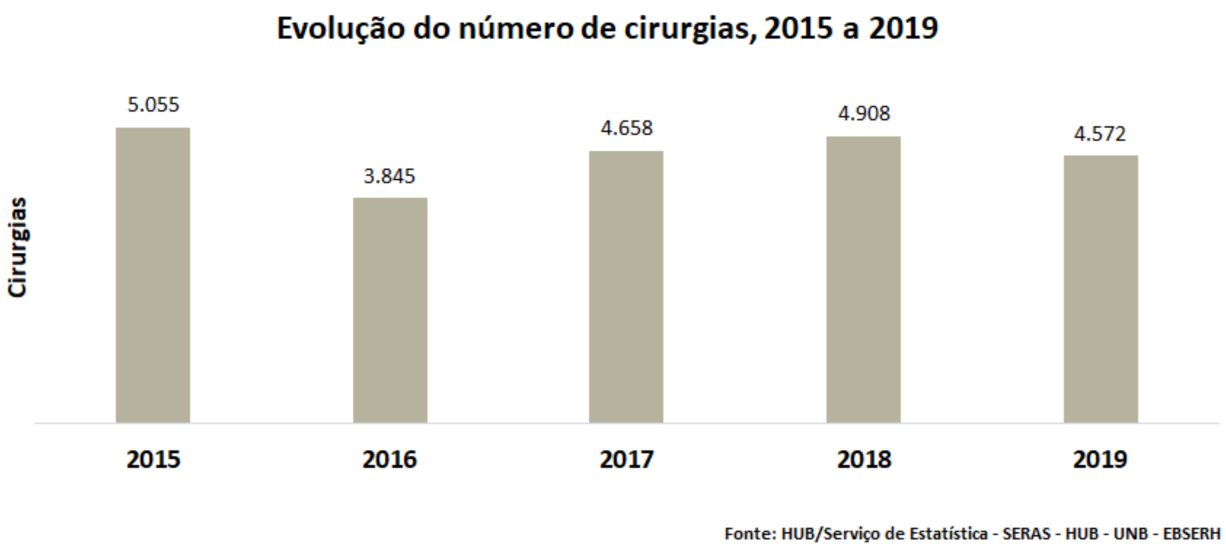

Figura 11.3: Evolução do número de cirurgias, 2017 a 2021

Download graf3.png

11.1.5 Gráfico de Evolução do número de exames complementares, 2017 a 2021

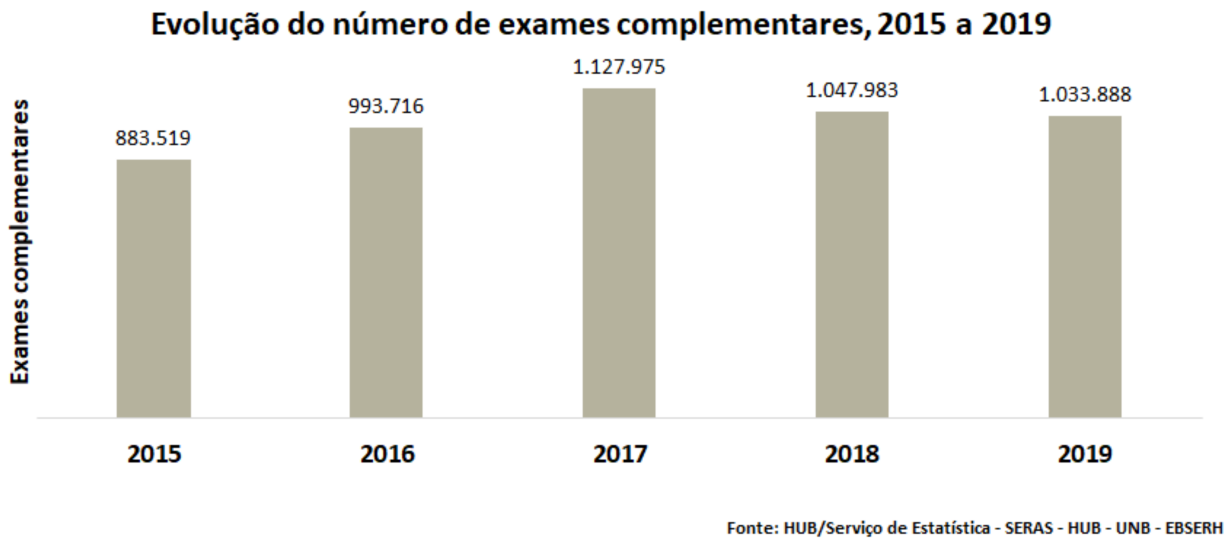

Figura 11.4: Evolução do número de exames complementares, 2017 a 2021

Download graf4.png

11.1.6 Gráfico de Evolução do número de consultas, 2017 a 2021

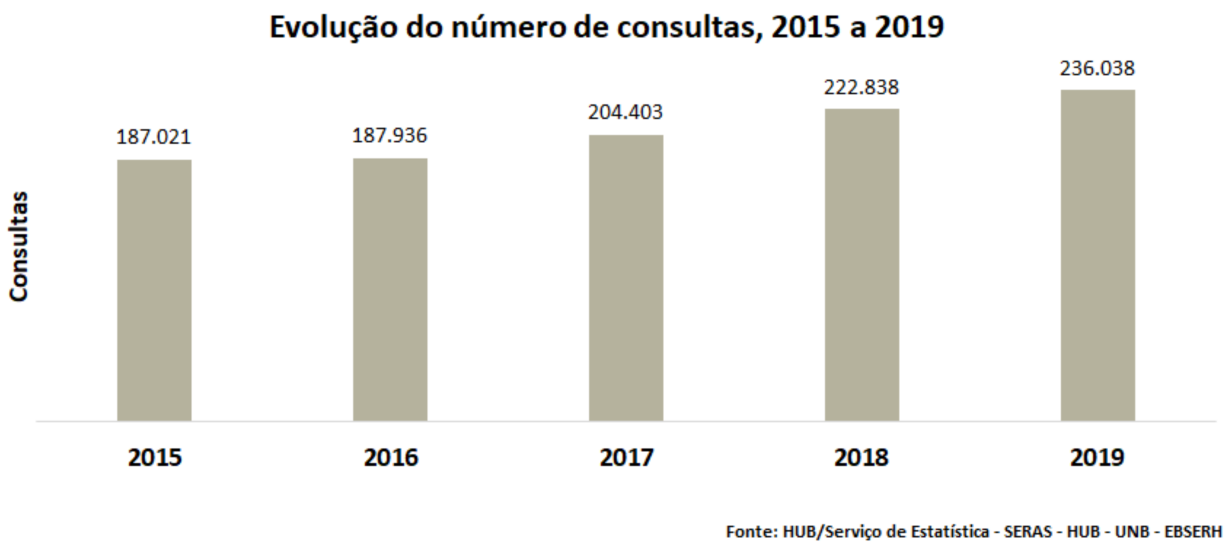

Figura 11.5: Evolução do número de consultas, 2017 a 2021

Download graf5.png

11.1.7 Despesas realizadas pelo HUB, 2021

Tabela 11.2: Despesas realizadas pelo HUB, 2021

Despesas	R$
Investimentos	13.187.068
Material de Consumo	39.653.705
Serviço de Pessoa Física	9.019
Serviços de Terceiros (Pessoa Jurídica)	55.453.582
Despesas de Exercícios Anteriores	229.927
Total	**108.533.302**

Fonte: Divisão de Administração e Finanças – DAF/HUB

11.1.8 Gráfico de despesas realizadas pelo HUB por natureza, 2021

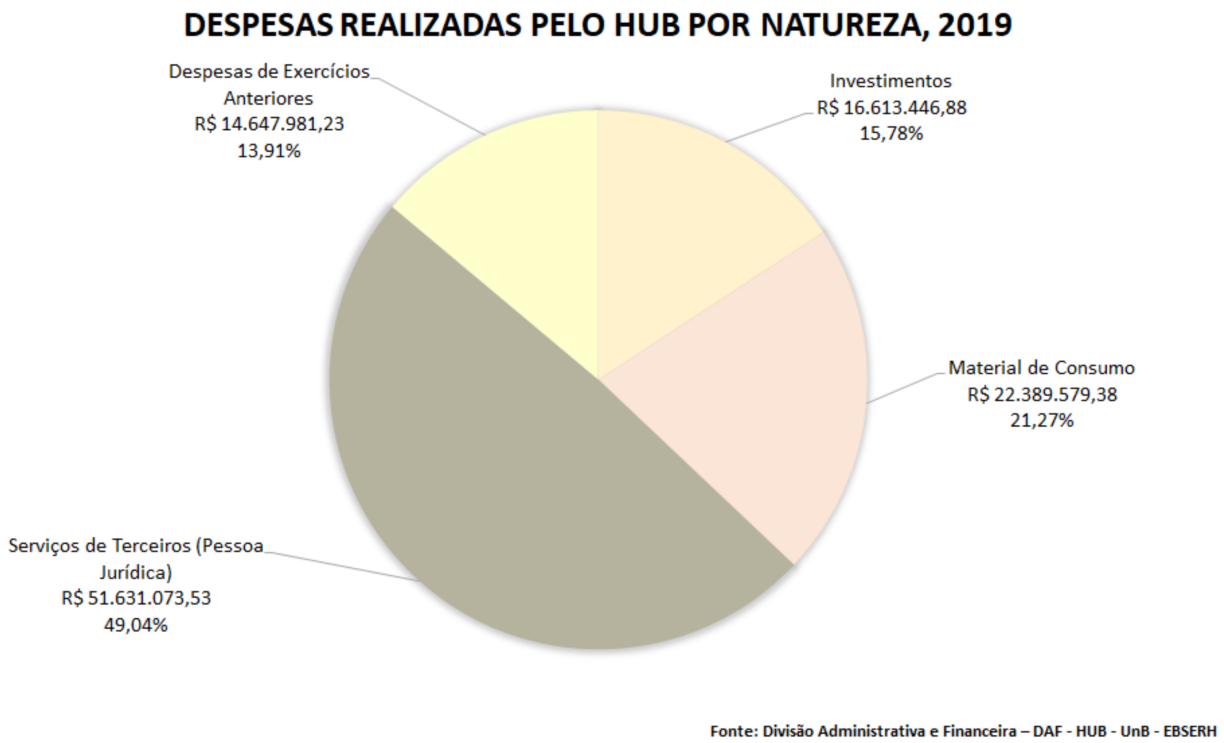

Figura 11.6: Despesas realizadas pelo HUB por natureza, 2021

Download graf6.png

11.1.9 Programa de residência médica, 2021

Tabela 11.3: Programa de residência médica, 2021

Áreas	C.H. (créditos)	Registrados	Ingressantes	Concluintes
Anestesiologia	8.640	11	4	3
Cancerologia Clínica	8.640	0	0	0
Cardiologia	5.760	16	8	6
Cardiologia Pediátrica - R3	2.880	0	0	0
Cirurgia Geral	5.760	0	1	1
Cirurgia Videolaparoscópica	2.880	0	0	0
Cirurgia Geral - Programa Avançado	5.760	0	0	0
Cirurgia Pediátrica	5.760	0	0	0
Cirurgia Torácica	5.760	0	0	0
Clínica Médica	5.760	21	10	8
Coloproctologia	5.760	2	1	1
Dermatologia	8.640	12	4	4
Endocrinologia e Metabologia	5.760	4	2	2
Endocrinologia Pediátrica - R3	5.760	3	0	3
Gastroenterologia	5.760	4	2	2
Gastroenterologia Pediátrica	5.760	1	0	1
Geriatria	5.760	6	3	3
Infectologia	8.640	5	2	1
Mastologia	5.760	2	1	1
Medicina de Família e Comunidade	5.760	2	0	1
Medicina do Adolescente - R3	2.880	0	0	0
Medicina Nuclear	5.760	0	0	0
Nefrologia	5.760	6	3	2
Neurologia Pediátrica	5.760	4	2	2
Obstetrícia e Ginecologia	8.640	12	4	4
Oftalmologia	8.640	7	2	1
Otorrinolaringologia	8.640	6	2	3
Patologia	8.640	4	2	1

Fonte: Diretoria Adjunta de Ensino e Pesquisa - DAEP/HUB/UnB

Áreas	C.H. (créditos)	Registrados	Ingressantes	Concluintes
Pediatria	8.640	24	8	6
Pneumologia	5.760	2	2	2
Psqiatria	8.640	12	4	1
Radiologia e Diagnóstico por Imagem	8.640	15	4	6
Radioterapia	8.640	1	1	1
Reumatologia	5.760	4	2	0
Transplante de Rim - Nefrologia	2.880	0	0	0
Transplante de Rim - Urologia	2.880	1	1	0
Urologia	8.640	3	1	1
TOTAL		**190**	**76**	**67**

Fonte: Diretoria Adjunta de Ensino e Pesquisa - DAEP/HUB/UnB

11.2 Hospital Veterinário (HVET)

11.2.1 Atividades realizadas pelo HVET - Setor de Grandes Animais, 2021

Tabela 11.4: Atividades realizadas pelo HVET - Setor de Grandes Animais, 2021

Mês	Cons. - Equino	Cons. - Ruminante	Cons. - Suíno	Cirurgias	Exames
Janeiro	11	4	0	4	140
Fevereiro	11	1	0	3	83
Março	20	2	1	7	149
Abril	15	7	0	10	67
Maio	15	3	2	7	42
Junho	11	4	2	3	85
Julho	10	8	1	7	124
Agosto	15	26	0	19	218
Setembro	13	25	0	13	207
Outubro	16	32	0	22	341
Novembro	18	16	1	15	444
Dezembro	14	12	0	7	253
Média Mensal	14	12	1	10	179
Total	**169**	**140**	**7**	**117**	**2.153**

Fonte: Hospital Universitário (HVET)

11.2.2 Atividades realizadas pelo HVET - Setor de Pequenos Animais, 2021

Tabela 11.5: Atividades realizadas pelo HVET - Setor de Pequenos Animais, 2021

Mês	Consultas - CCM	Consultas -CCF	Consultas -CCC	Consultas -COFT	Consultas -CCS	Total	Retornos - RCM	Reto - R
Janeiro	0	0	0	0	0	0	0	
Fevereiro	0	0	0	0	0	0	0	
Março	11	0	0	0	0	11	1	
Abril	18	1	0	0	0	19	18	
Maio	29	6	5	0	4	44	33	
Junho	44	14	22	22	13	115	37	
Julho	75	36	19	7	7	144	63	
Agosto	119	30	25	13	15	202	125	
Setembro	61	22	7	3	11	104	92	
Outubro	83	24	18	7	17	149	115	
Novembro	83	28	29	8	20	168	144	
Dezembro	64	35	6	8	17	130	135	
Total	587	196	131	68	104	1.086	763	
Média Mensal	**49**	**16**	**11**	**6**	**9**	**90**	**64**	

Fonte: Hospital Universitário (HVET)

11.3 Arquivo Central (ACE)

11.3.1 Custos (em reais), 2017 a 2021

Tabela 11.6: Custos (em reais), 2017 a 2021

Tipo	2017	2018	2019	2020	2021
Empresa Brasileira de Correios e Telégrafos (ECT) - Custos financiados pela União	109.431	61.517	57.287	51.650	79.663
Empresa Brasileira de Correios e Telégrafos (ECT) - Custos financiados por Projetos	28.802	0	0	0	0
Imprensa Nacional - Custos financiados pela União	1.075.488	620.625	584.312	547.307	0

Fonte: ACE

11.3.2 Projetos arquivísticos, 2017 a 2021

Tabela 11.7: Projetos arquivísticos, 2017 a 2021

Atividades	2017	2018	2019	2020	2021
Consultorias concluídas	17	22	32	6	1
Consultorias em Andamento	20	32		9*	28
Número de consultorias vigentes solicitadas em anos anteriores	0	0	28	36	22
Estagio supervisionado	26	60	44	10	42
Oferta de capacitação em gestão de documentos (n.º de participantes)	28	36		80	76
Tratamento de massa documental acumulada (n.º de caixas)	1.668	1.108	842	69	0*
Microfilmagem de documentos (nº de fotogramas)	262.150	198.450	157	393328	11796
Visitas guiadas / Aulas	29	77	16	0*	86
Consultas de Documentos (nº documentos consultados)	591	451	590	310	221
Empréstimos de Documentos e desarquivamento de documento do SEI	21	3		4	0*
Documentos do SEI arquivados	11.065	4.500	26929	4312	0*
Inclusão ou alteração de tipos de documentos/processos no SEI	145	100	248	5	121
Análise e revisão dos tipos de processos no SEI	548	4.482	5201	706**	5
Análise e adaptação de tipos de documentos no SEI	150	150		86	116
Documentos publicados no DOU	0	4.482	5201	2511	2620

Fonte: ACE

*Atividades não realizadas devido a pandemia de COVID-19.

**Análise no âmbito da atualização do Plano de Classificação - Portaria AN n. 47/2021.

11.3.3 Documentos tratados arquivisticamente , 2017 a 2021

Tabela 11.8: Documentos tratados arquivisticamente , 2017 a 2021

Atividades	2017	2018	2019	2020	2021
Eliminação de Documentos	0	957	2.010	115	0
Transferência/ Recolhimento (nº de caixas)	1.153	1.764	843	69	0
Consultas no AtoM	275	9.023	1.252	12.764	17.620
Documentos descritos	2.822	18.003	9.319	6.364	14.368

Fonte: ACE

11.4 Biblioteca Central (BCE)

11.4.1 Evolução dos serviços prestados pela BCE - empréstimo por tipo de material, 2017 a 2021

Tabela 11.9: Evolução dos serviços prestados pela BCE - empréstimo por tipo de material, 2017 a 2021

Atendimento ao Público - Empréstimo por tipo de material	2017	2018	2019	2020	2021
Livros	489.641	271.387	284.205	41.930	4.161
Periódicos	854	412	397	52	25
Total	**490.495**	**271.799**	**313.624**	**41.982**	**4.186**

Fonte: BCE

11.4.2 Evolução dos serviços prestados pela BCE - empréstimo por categoria de usuário, 2017 a 2021

Tabela 11.10: Evolução dos serviços prestados pela BCE - empréstimo por categoria de usuário, 2017 a 2021

Atendimento ao Público - Empréstimo por categoria de usuário	2017	2018	2019	2020	2021
Graduação	285.010	211.417	238.290	60.802	406
Pós-Graduação	51.258	54.846	52.353	18.748	1.854
Servidores	8.320	6.817	8.946	4.686	382
Professores	10.522	7.251	8.513	6.004	1.924
Ex-Alunos	4950	4.660	3.213	1.458	0
Residência	Não Coletado	Não Coletado	Não Coletado	48	0
Usuário Externo (Instituições cadastradas)	252	349	367	234	0
Total	**360.312**	**285.340**	**311.682**	**91.980**	**4.566**

Fonte: BCE

11.4.3 Evolução dos serviços prestados pela BCE - tipos, 2017 a 2021

Tabela 11.11: Evolução dos serviços prestados pela BCE - tipos, 2017 a 2021

Tipo	2017	2018	2019	2020	2021
Consulta ao acervo de Coleções Especiais	0	193	0	10	13
Consulta ao acervo da Sala de Reserva	6.322	11.137	18.968	238	58
Balcão de Informações (Referência)	0	7.496	20.444	2.601	•
Pesquisa Bibliográfica	160	2.612	2.612	2.601	O número de pesquisa bibliográfica foi incluída junto aos antedimentos “Balcão de informações (REF)”
Auxílio à Pesquisa	0	0	0	49	Para 2021, considerar o mesmo valor de atendimento individualizado (67), pois todos os auxílios à pesquisa foram realizados remotamente por meio desse serviço.
Treinamentos / Visitas Orientadas	192	106	94	87	153
Atendimento via e-mail	1.033	1.520	1.838	5.794	4430

Fonte: BCE

11.4.4 Evolução dos serviços prestados pela BCE - acessos às bases de dados, 2017 a 2021

Tabela 11.12: Evolução dos serviços prestados pela BCE - acessos às bases de dados, 2017 a 2021

Bases de dados (acessos)	2017	2018	2019	2020	2021
	1582123	1587354	5527827	3397722	3797967
ABNT Coleção	ND	ND	Não renovada		
ACADEMIC SEARCH ULTIMATE		13995	Não renovada		
BEST PRACTICE (8)		8784	Não renovada		18912
BIBLIOTECA VIRTUAL UNIVERSITÁRIA DA PEARSON		5571	595795	277713	430478
DYNAMED PLUS		ND	2209	2781	2099
EBOOK ACADEMIC COLLECTION		12.670	Não renovada		
EBOOK CENTRAL (ANTIGA EBRARY)	4.888	4.579	3164	10312	12140
EDS (EBSCO DISCOVERY SERVICE)		ND	92150861	46276067	110406
EEB (EARLY EUROPEAN BOOKS)	206	EEB: Número de acessos está incluso no número de acessos à ProQuest	Número de acessos está incluso no número de acessos à ProQuest	Número de acessos está incluso no número de acessos à ProQuest	Número de acessos está incluso no número de acessos à ProQuest
EEBO (EARLY ENGLISH BOOKS ONLINE)	1.776	2.643	Número de acessos está incluso no número de acessos à ProQuest	Número de acessos está incluso no número de acessos à ProQuest	Número de acessos está incluso no número de acessos à ProQuest
HEIN ONLINE	5.802	3.576	3414	2112	
JSTOR		17.937	47694	72855	9648
LEXISNEXIS ACADEMIC	ND	ND	Não renovada		

Fonte: BCE

Bases de dados (acessos)	2017	2018	2019	2020	2021
MICROPALEONTOLOGY PRESS	ND	ND			
MINHA BIBLIOTECA		228.230	428646	423616	643290
OXFORD SCHOLARSHIP ONLINE	1.342	334	Não renovada		
PROQUEST (9)	32.350	17897	19578	9149	8057
RT ONLINE	4.706	ND	Não renovada		
SciVal (Elsevier)				4021	9568
TARGET GEDWEB (NORMAS)		2.502	9420	2486	2091
UPTODATE		ND	Não renovada		

Fonte: BCE

11.4.5 Evolução dos serviços prestados pela BCE - comutação bibliográfica, 2017 a 2021

Tabela 11.13: Evolução dos serviços prestados pela BCE - comutação bibliográfica, 2017 a 2021

Comutação Bibliográfica	2017	2018	2019	2020	2021
Pedidos de cópias recebidos de outras instituições	100	61	85	169	20
Pedidos de cópias solicitados a outras instituições	24	20	78	16	0
Número de cópias fornecidas a outras instituições	4.181	3.454	3.518	3.928	840
Número de cópias recebidas de outras instituições	320	1.792	1.038	726	0

Fonte: BCE

11.4.6 Evolução dos serviços prestados pela BCE - informações adicionais, 2017 a 2021

Tabela 11.14: Evolução dos serviços prestados pela BCE - informações adicionais, 2017 a 2021

Informações adicionais	2017	2018	2019	2020	2021
Número de dias de funcionamento	323	310	352	89	98
Número de leitores cadastrados	76.445	55.150	37.698	61.631	63.929
Frequência de usuários	646.000	620.000	704.000	20.594	15.630
Média de frequência por dia	2.000	2.000	2.000	231	159

Fonte: BCE

11.4.7 Acervo da BCE - Acervo Biblioteca Central por Tipo de Material

Tabela 11.15: Acervo da BCE - Acervo Biblioteca Central por Tipo de Material, 2021

Tipo	Títulos	Exemplares	Ex. Adic.
Álbum de figurinhas	1	1	0
Artigo de Periódico	4.323	0	0
Atlas	60	151	0
Áudio cassete	3	3	4
Cartazes	38	61	0
Catálogos	2	6	0
CD-Rom	982	1.438	86
CD-ROM Periódicos	77	485	4
Discos	3.432	3.911	4
Disquetes	1	1	0
Dissertações	9.866	10.054	31
DVDs	3.100	3.481	32
Folhetos	6.388	8.190	22
Fotografia	2	2	0
Gravação de Vídeo	2.418	3.743	15
Jogos	39	39	1
Livros	309.686	505.477	2.054
Manuscrito	9	10	0
Mapas	1.553	1.610	0
Livros eletrônicos	331	1.533	0
Microforma	7	54	0
Microforma - Monografia	13	15	0
Monografias	104	131	0
Normas	351	384	0
Original de Arte	58	125	0
Partitura	10.829	912.804	167
Periódicos	514	1.185	5
Quadrinhos	18	21	0

Fonte: BCE

Tipo	Títulos	Exemplares	Ex. Adic.
Reprodução de ART	15	10	5
Slides	1.759	1.831	6
Teses	1	1	0
Total	**355.980**	**1.456.757**	**2.436**

Fonte: BCE

11.4.8 Acervo da BCE - Acervo Digital, 2021

Tabela 11.16: Acervo da BCE - Acervo Digital, 2021

Tipo	Títulos
Dissertações (2)	19.734
Livros e capítulos de livros (Repositório Institucional da UnB e Portal de Livros da UnB)	144
Periódicos (títulos de revistas - Portal de Periódicos da UnB)	87
Artigos de periódicos (Repositório Institucional da UnB)	10.961
Teses (2) (Repositório Institucional da UnB)	6.951
Trabalho em congresso (Repositório Institucional da UnB)	498
Livros, artigos e demais materiais adaptados (Biblioteca Digital e Sonora)	799
Conferências (Portal de Conferências da UnB)	55
Trabalho de conclusão de curso de graduação (Biblioteca Digital da Produção Intelectual Discente da Universidade de Brasília)	25.415
Trabalho de conclusão de curso de especialização (Biblioteca Digital da Produção Intelectual Discente da Universidade de Brasília)	3.874
Total	**68.518**

Fonte: BCE

11.4.9 Acervo da BCE - Acervo Biblioteca Planaltina por Tipo de Material, 2021

Tabela 11.17: Acervo da BCE - Acervo Biblioteca Planaltina por Tipo de Material, 2021

Tipo	Títulos	Exemplares	Ex. Adic.
CD-ROM	19	20	2
Dissertações	0	0	0
DVDs	14	18	0
Folhetos	32	40	0
Gravação de Vídeo	3	5	0
Livros	4.838	8.817	192
Periódicos	8	183	0
Teses	0	0	0
Total	**4.914**	**9.083**	**194**

Fonte: BCE

11.4.10 Acervo da BCE - Acervo Biblioteca Ceilândia por tipo de Material, 2021

Tabela 11.18: Acervo da BCE - Acervo Biblioteca Ceilândia por tipo de Material, 2021

Tipo	Títulos	Exemplares	Ex. Adic.
Artigo de Periódico	1	0	0
CD-ROM	1	15	0
Dissertações	1	1	0
DVDs	23	27	10
Folhetos	11	40	10
Gravação de Vídeo	2	2	0
Livros	1.621	8.959	656
Periódicos	10	195	0
Total	**1.670**	**9.239**	**676**

Fonte: BCE

11.4.11 Acervo da BCE - Acervo Biblioteca Gama por tipo de Material, 2021

Tabela 11.19: Acervo da BCE - Acervo Biblioteca Gama por tipo de Material, 2021

Tipo	Títulos	Exemplares	Ex. Adic.
CD-ROM	5	5	0
Livros	1.416	5.438	0
Normas	393	449	0
Total	**1.814**	**5.892**	**0**

Fonte: BCE

11.4.12 Acervo da BCE - Acervo Biblioteca Darcy e Berta Ribeiro por tipo de Material, 2021

Tabela 11.20: Acervo da BCE - Acervo Biblioteca Darcy e Berta Ribeiro por tipo de Material, 2021

Tipo	Títulos	Exemplares	Ex. Adic.
Dissertações	0	0	0
Folhetos	162	204	0
Livros	4.196	5.912	20
Monografias	3	3	0
Teses	1	0	1
Total	**4.362**	**6.119**	**21**

Fonte: BCE

11.4.13 Acervo da BCE - Acervo Biblioteca CEDIARTE por tipo de Material, 2021

Tabela 11.21: Acervo da BCE - Acervo Biblioteca CEDIARTE por tipo de Material, 2021

Tipo	Títulos	Exemplares	Ex. Adic.
CD-ROM	0	0	0
Dissertações	0	0	0
Folhetos	255	338	7
Livros	2.891	3.824	64
Normas	12	12	0
Periódicos	22	3.777	5
Teses	1	1	0
Total	**3.181**	**7.952**	**76**

Fonte: BCE

11.4.14 Acervo da BCE - Biblioteca Digital, 2021

Tabela 11.22: Acervo da BCE - Biblioteca Digital, 2021

Tipo	Títulos
Pesquisa Abstract	2395954
Download de textos (html + pdf)	759878
Repositório Institucional da UnB - Consultas	
Repositório Institucional da UnB - Downloads	
Repositório Institucional da UnB -Teses / Dissertações	
Monografias / TCC (especialização)	

Fonte: BCE

11.4.15 Acervo da BCE - Aquisição BCE, 2021

Tabela 11.23: Acervo da BCE - Aquisição BCE, 2021

Tipo	Títulos	Exemplares
Livros - títulos novos e exemplares adicionais	433	1.918
Negociação e Reposição de livros	19	19
Folhetos	19	28
Catálogos	18	22
Dissertações	0	0
Teses	0	0
Periódicos	0	0
Jogos	0	0
DVDs	528	575
Artigo de Periódico	0	0
Manuscrito	0	0
Disco (Vinil)	0	0
Gravação de Vídeo	0	0
CD-ROM	0	0
CD-ROM Periódicos	0	0
Quadrinhos	0	0
Total	**907**	**2.562**

Fonte: BCE

11.4.16 Acervo da BCE - Doação incorporada ao acervo , 2021

Tabela 11.24: Acervo da BCE - Doação incorporada ao acervo , 2021

Tipo	Títulos	Exemplares
Doação incorporada ao acervo - Títulos novos e exemplares adicionais	323	323
Doação incorporada ao acervo- Negociação e Reposição de livros	19	19
Total	**342**	**342**

Fonte: BCE

11.4.17 Acervo da BCE - Permuta , 2021

Tabela 11.25: Acervo da BCE - Permuta , 2021

Tipo	Títulos	Exemplares
Permuta - Títulos enviados	4	0
Permuta - Títulos recebidos	3	0
Total	**7**	**0**

Fonte: BCE

11.5 Editora Universidade de Brasília (EDU)

11.5.1 Serviços executados, 2021

Tabela 11.26: Serviços executados, 2021

Publicações	2021
Exemplares vendidos (publicações da EDU)	10.684
Exemplares vendidos (publicações de Outras Editoras)	908
Pontos de venda instalados	1
Publicações - Títulos Novos	34
Publicações - Títulos Reimpressos	7
Títulos Reeditados	1

Fonte: Editora Universidade de Brasília – EDU

11.6 Fazenda Água Limpa (FAL)

11.6.1 Frequentadores da FAL, 2021

Tabela 11.27: Frequentadores da FAL, 2021

Mês	Professores	Visitantes	Alunos	Colaboradores	Total
Janeiro	99	165	308	608	1.180
Fevereiro	93	155	270	593	1.111
Março	114	228	318	645	1.305
Abril	98	156	291	627	1.172
Maio	71	320	367	616	1.374
Junho	124	117	228	591	1.060
Julho	121	161	381	706	1.369
Agosto	101	157	421	668	1.347
Setembro	118	165	361	689	1.333
Outubro	104	107	345	650	1.206
Novembro	126	169	373	685	1.353
Dezembro	109	135	365	777	1.386
Total	**1.278**	**2.035**	**4.028**	**7.855**	**15.196**

Fonte: FAL

11.6.2 Animais de Criação, 2021

Tabela 11.28: Animais de Criação, 2021

Tipos de Animais	Quantidades
Bovinos	175
Caprinos	9
Equinos	13
Suínos	269
Ovinos	147

Fonte: FAL

11.6.3 Produção anual comercializada, 2021

Tabela 11.29: Produção anual comercializada, 2021

Produto	Unidads	Quantidade
Cana de Açúcar	Kg	36.760
Leite	Litros	200.972
Lenha de eucalipto	m³	124

Fonte: FAL

11.7 Parque Científico e Tecnológico (PCTec)

11.7.1 Parque Científico e Tecnológico, 2021

Tabela 11.30: Parque Científico e Tecnológico, 2021

Parque Científico e Tecnológico[1]	Quantidade
Área total ocupada	2.100m²
Área em construção	2.526,87m²
Empresas abrigadas	7
Empregos gerados	82[2]
Editais publicados	0
Recursos captados	174678.53

Fonte: PCTec

[1] Áreas de atuação do Parque Científico e Tecnológico: Biotecnologia; Tecnologia da Informação e Comunicação – TICs; Eficiência Energética; Tecnologias Ambientais; Tecnologias da Educação, Inteligência Urbana.

[2] Estimativa dos empregos gerados pelas empresas residentes, sem contar os gerados nas fabricas das empresas e os empregos gerados pelas contratações de ganhadores dos Hackatons e eventos realizados pelo PCTec.

11.7.2 Eventos Acadêmicos, 2021

Tabela 11.31: Eventos Acadêmicos, 2021

Descrição	Quantidade de Participantes
Hackathon IL-PCTec	465

Fonte: PCTec

11.8 Secretaria de Tecnologia da Informação (STI)

11.8.1 Resumo Estatístico de Desempenho - Utilização dos Sistemas Administrativos/Acadêmicos Legados (VB e JAVA, em produção), 2021

Tabela 11.32: Resumo Estatístico de Desempenho - Utilização dos Sistemas Administrativos/Acadêmicos Legados (VB e JAVA, em produção), 2021

Discriminação	1º trim.	2º trim.	3º trim.	4º trim.	Total
Quantidade de operações logadas	624.205	594.152	562.817	525.262	2.306.436
Quantidade de usuários logados	13.344	12.647	8.681	10.165	44.837
Total de micros que acessaram sistemas acadêmicos e administrativos	12.690	11.908	14.020	12.391	51.009

Fonte: Serviço de Estratégia de Dados/STI

11.8.2 Resumo Estatístico de Desempenho - Utilização dos Sistemas Integrados de Gestão - SIG (em produção)

Tabela 11.33: Resumo Estatístico de Desempenho - Utilização dos Sistemas Integrados de Gestão - SIG (em produção), 2021

Discriminação	1º trim.	2º trim.	3º trim.	4º trim.	Total
Quantidade de operações logadas	26.149.042	24.930.133	26.529.923	27.514.670	105.123.768
Quantidade de usuários logados	44.634	44.843	45.340	46.965	181.782
Total de micros que acessaram sistemas acadêmicos e administrativos	204.615	162.368	153.368	183.647	703.998

Fonte: Serviço de Estratégia de Dados/STI

11.9 Centro de Apoio ao Desenvolvimento Tecnológico (CDT)

11.9.1 Ações de ensino e extensão promovidas pelo CDT - Ensino na Graduação, 2021

Tabela 11.34: Ações de ensino e extensão promovidas pelo CDT - Ensino na Graduação, 2021

Disciplinas de Empreendedorismo Ofertadas	Quantidade de turmas
Introdução à Atividade Empresarial - IAE	7
Tecnologia Social e Inovação	2
Empresa Júnior 1	2
Empresa Júnior 2	0
Pesquisa em Empreendedorismo e Inovação	2

Fonte: CDT

11.9.2 Ações de ensino e extensão promovidas pelo CDT - Ensino na Graduação (métrica acadêmica), 2021

Tabela 11.35: Ações de ensino e extensão promovidas pelo CDT - Ensino na Graduação (métrica acadêmica), 2021

Métricas acadêmicas	Quantidade
Alunos matriculados	920
Alunos orientados	0
Índice de Aproveitamento Acadêmico	
Faculdades e Institutos envolvidos	2
Custo das atividades de ensino	

Fonte: CDT

11.9.3 Ações de ensino e extensão promovidas pelo CDT - Ensino na Graduação (métrica acadêmica), 2021

Tabela 11.36: Ações de ensino e extensão promovidas pelo CDT - Ensino na Pós-Graduação (PROFNIT), 2021

Ensino na Pós-Graduação (PROFNIT)	Quantidade
Disciplinas ofertadas	20
Defesas	18
Artigos publicados em periódicos indexados ISI, SCOPUS OU SCIELO	10
Servidores da UnB matriculados	3

Fonte: CDT

11.9.4 Ações de ensino e extensão promovidas pelo CDT - Extensão, 2021

Tabela 11.37: Ações de ensino e extensão promovidas pelo CDT - Extensão, 2021

Extensão	Quantidade
Programas aprovados	3
Projetos aprovados	54
Cursos	0
Palestras	2
Eventos	7
Participantes em atividades de extensão	3000
Certificações - Alunos (Feira de Negócio)	0
Certificações - Público Externo (Feira de Negócio)	0
Certificações – Executores (Feira de Negócio)	0
Custo das atividades de extensão por mês (com pessoal)*	Atividades são oferecidas sempre por meio de autofinanciamento.

Fonte: CDT

* Atividades são oferecidas sempre por meio de autofinanciamento.

11.9.5 Projetos de Pesquisa, Desenvolvimento e Inovação – PD&I do CDT, 2021

Tabela 11.38: Projetos de Pesquisa, Desenvolvimento e Inovação – PD&I do CDT, 2021

Projetos de Pesquisa, Desenvolvimento e Inovação - PD&I	Quantidade
Projetos de PD&I aprovados	0
Projetos de PD&I vigentes	13
Auxílios Financeiros à Pesquisa concedidos	2.907
Auxílio Financeiro ao Estudante concedidos	427
Recursos Captados	534.759
Tecnologias transferidas para o mercado	0
Prestação de contas de projetos elaboradas (parciais e finais)	15

Fonte: CDT

11.9.6 Propriedade intelectual e transferência de tecnologia - Serviços Tecnológicos, 2021

Tabela 11.39: Propriedade intelectual e transferência de tecnologia - Serviços Tecnológicos, 2021

Serviços Tecnológicos	Quantidade
Atendimentos realizados	
Numero de Respostas Técnicas disponibilizadas	
Projetos de Laboratório Vigentes	3
Contratos de Prestação de Serviços Tecnológicos	1
Receita total apurada	0

Fonte: CDT

11.9.7 Propriedade intelectual e transferência de tecnologia - Propriedade Intelectual e Transferência de Tecnologia, 2021

Tabela 11.40: Propriedade Intelectual e Transferência de Tecnologia, 2021

Propriedade Intelectual e Transferência de Tecnologia	Quantidade
Atendimentos à comunidade universitária	244
Depósito de pedido de patente	17
Patentes concedidas	15
Registro de software	18
Registro de marca	0
Registro de desenho industrial	1
Total de Ativos Intangíveis FUB	695
Acordos de co-titularidade assinados	3
Custos com depósito e registros de pedidos junto ao INPI	51.218

Fonte: CDT

11.9.8 Propriedade intelectual e transferência de tecnologia - Agência de Comercialização de Tecnologias, 2021

Tabela 11.41: Propriedade intelectual e transferência de tecnologia - Agência de Comercialização de Tecnologias, 2021

Agência de Comercialização de Tecnologias	Quantidade
Tecnologias transferidas para o mercado	18
Tecnologias disponíveis para comercialização	695
Competência mapeadas - Vitrine Tecnológica*	
Receita total apurada	10861609,58

Fonte: CDT

* A Vitrine Tecnológica não está disponível online.

11.9.9 Incubação de empresas, 2021

Tabela 11.42: Incubação de Empresas, 2021

Multincubadora de Empresas e Hotel de Projetos	Quantidade
Projetos sociais apoiados	17
Empresas pré-incubadas	4
Empresas incubadas	5
Empresas Incubadas não residentes	4
Empresas graduadas	1
Empresários envolvidos no processo de incubação	5
Faturamento total gerado pelas empresas*	72.780
Custos Básicos auferidos	49
Projetos de Lei de Informática	0
Custos Básicos auferidos**	14.332

Fonte: CDT

* Em função da pandemia não foi possível consolidar os dados.

** Em função da pandemia, as empresas solicitaram isenção da taxa de custos básicos, dada a dificuldade de faturamento.

11.10 Centro de Estudos Avançados e Multidisciplinares (CEAM)

11.10.1 Atividades desenvolvidas pelo CEAM por meio dos Núcleos Temáticos - eventos de extensão realizados: cursos, minicursos e oficinas, 2021

Tabela 11.43: Atividades desenvolvidas pelo CEAM por meio dos Núcleos Temáticos - eventos de realizados: cursos, minicursos e oficinas, 2021

Nome do Curso	N
Sítio-Escola em Arqueologia, Gruta do Gentio II (Unaí-MG).	
Ciência Cidadã no Monitoramento das Águas Superficiais na Área Metropolitana de Brasília – Coordenação: Ariuska Amorim;	I
Mesa redonda realizada na Semana de Extensão 2021	
V Congresso de Pesquisadores/as Negros/as da região Centro Oeste – V COPENECO;	
Atividades da semana Universitária: O Racismo e a LGBTfobia Vieram de Caravela: Colonização da Raça, do Gênero e da Sexualidade;	
Cotas raciais nas universidades: perspectivas para os 10 anos da Lei 12.711/2012;	
Trabalhadoras Negras e o Cuidado em Saúde no SUS: desafios no enfrentamento da pandemia;	
Antirracismo e interseccionalidade;	
Colonialidade e Raça: Repensando a Latino-Americanidade Antirracista, antimachista, antimperialista: as possibilidades de emancipação no Hip Hop do Distrito Federal Branquitude e supremacia branca: os papeis de pessoas brancas na luta antirracista;	
Por uma Gestão Escolar Antirracista;	
Gestar a Escola Democrática Multidimensional.	
Apoio à Implantação e Gestão de Agroindústrias Cooperadas: geração de emprego e renda em Assentamentos de Reforma Agrária;	I A
Jornadas Universitárias em Defesa da Reforma Agrária - JURA;	
Agenda da Terra no Brasil: reconstrução de memórias e histórias do protagonismo camponês, violações de direitos das comunidades camponesas.	
Semana Universitária 2021 – CANDEIA, Maria Claudia – Palestra: Arquitetura no Japão Pós-Desastre: 10 Anos Após o Grande Terremoto do Leste de 2011. https://www.youtube.com/watch?v=6A4w0Bf_QO4&t=3s ;	I A
DEX 60 Anos – Tanaka De Lira, Marcus – Minicurso: Sete Capítulos sobre Modernização Japonesa | JICA-NEASIA http://neasia.unb.br/index.php?option=com_content&view=article&id=7&Itemid=719 .	
Amazônia: Percepções e Memórias;	I
Dia Da Amazônia.	

Fonte: CEAM

Nome do Curso	N
Grupo de Estudos e Pesquisa do NEBC, com a participação das/os membros do NEBC em encontros semanais e discussão ad hoc sobre tópicos de pesquisa. Leitura e análise coletiva dos seguintes livros: O Capital – Crítica da economia política de Karl Marx; Dialética da dependência, de Ruy Mauro Marini; A era do Capital Improdutivo: a Nova Arquitetura do Poder, sob Dominação Financeira, Sequestro da Democracia e Destruição do Planeta, de Ladislau Dowbor;	I
Carlos Alberto Ferreira Lima: Participação como ministrante do Projeto intitulado “Lendo O Capital” registrado na Pró- Reitoria de Extensão sob o nº1759 no período 10/03/21 a 16/12/21 sob a Coordenação de Aline Fardin Pandolfi da Universidade Federal do Espírito Santo (UFES);	
Luiz Carlos Galetti: Participação Semanal na Oficina de Leitura e Discussão de “O Capital – Crítica da Economia Política”, livros 1 e 2 do Karl Marx. De Abril de 2020 a maio de 2021, foi realizada a leitura e Discussão de “O Capital – Crítica da Economia Política - Livro 1 – O Processo de Produção do Capital”, e em maio de 2021 e meses subsequentes em 2021 – Leitura e Discussão de “O Capital – Livro 2 - Crítica da Economia Política – O Processo de Circulação do Capital – do Karl Marx”;	
Claus Akira Horodynski-Matsushigue: Coordenação do Grupo de estudo e análise da Ontologia do Ser Social de György Lukács, capítulos selecionados dos livros 1 e 2, na modalidade on-line; participação no Projeto intitulado “Lendo O Capital” registrado na pró-reitoria de Extensão sob o nº 1759 sob a Coordenação de Aline Fardin Pandolfi da Universidade Federal do Espírito Santo (UFES), na modalidade on-line;	
Maria José Antunes da Silva: Projeto “Os sujeitos dos movimentos de luta pela terra, pela moradia e de comunidades tradicionais como pesquisadores acadêmicos”; Projeto “Os Movimentos Sociais e as lutas de classe: entre a particularidade e a universalidade”; Programa “SER&LUTAS - Serviço Social e as Lutas de classe”; Organização do II Seminário Do Curso De Serviço Social/Pronera/UFT: Experiências do Tempo-comunidade em tempos de Pandemia.– Organização do III Seminário Do Curso De Serviço Social/Pronera/UFT: Questão Social e diretrizes curriculares na contemporaneidade;	
Raquel Sabará: Colaboração como docente Projeto intitulado(a) “Lendo O Capital”, registrado na Pró-Reitoria de Extensão da UFES sob o nº 1759, de 09/03/21 a 16/12/2021;	
Susidarley Fideles da Mota: Coordenadora do Projeto de extensão “Saúde e Movimentos Sociais: Fórum Local de Saúde e Saúde Mental” (ESS/Unirio); Colegiado do Fórum de Saúde - RJ e Frente Nacional contra a Privatização da Saúde - FNCPS e do Coletivo Pró-frente - RJ de luta antimanicomial;	
Gislene Ferreira da Silva Araújo: Organização e participação do Grupo de Estudo em Formação e Exercício Profissional em Serviço Social (GEFESS) 4ª Edição do Grupo de Estudo e Pesquisa sobre Serviço Social, Formação e Exercício Profissional (GEPESSFEP); Organização e participação do Seminário “Olhares Multidimensionais sobre as múltiplas violências contra as meninas e mulheres na pandemia Covid 19”, na UFT.	
Esquenta CEAM UnB 60 anos, palestras;	I
	Tr
Centro de Estudos Clássicos: as raízes da Universidade de Brasília. A influência de Eudoro de Sousa na formação classicista da Universidade de Brasília” por Mariana Belchior (Metafísica-UnB);	

Fonte: CEAM

Nome do Curso	N
Erudição e Multidisciplinaridade: o Centro de Estudos Clássicos", por Marcus Mota.	
Colóquio Cultura e Acervos: pesquisas e experiências - Semana de Extensão.	I C
Mapa Cognitivo da Pandemia de Covid 19, realizado em 28 de setembro de 2021, Semana Universitária - UnB.	I In
O Centenário de Paulo Freire e o combate às opressões de gênero e raça: educação como prática da liberdade;	I S
Do conhecimento a transformação do cuidado: Terapia Ocupacional na perspectiva de gênero e a interdisciplinaridade, em parceria com o Curso de Terapia Ocupacional da UnB;	
IV Virada Lésbica Da Unb: Literatura Lésbica, em parceria com a Diretoria da Diversidade - DAC – UnB;	
Ativismo Lésbico em tempos de bolsonarismo, em parceria com a Diretoria da Diversidade - DAC – UnB	
Conferência LGBTQIA+ da UnB, em parceria com a Diretoria da Diversidade - DAC – UnB;	
"Mulheres no contexto da Pandemia: elas fazem a diferença", em parceria com a Diretoria da Diversidade - DAC –UnB.	
PEREIRA, L. Preceptora voluntária da disciplina de Estágio Curricular Supervisionado em Fonoaudiologia da graduação em Fonoaudiologia-UnB, na Unidade de Terapia Intensiva Neonatal do Hospital Regional de Santa Maria;	I S
PEREIRA, L. O. Atendimento ao paciente crítico neonatal e pediátrico. 2021. Curso de curta duração para a Educação Continuada do IGESDF;	
Pardo, M.L. En su momento como presidente de ALED coordinadora de las conferencias del Canal YouTube de ALED condiferentes academicos/as invitados/as;	
Galvão, R. Evento Participação, como ouvinte, na Jornada UnB e a fundação dos estudos críticos do discurso no Brasil	
Galvão, R. Comunicação Oral no VIII Colóquio e III Instituto da ALED-Brasil I Estudos do discurso: interdisciplinaridade, interseccionalidade, relevância social realizado em 22/03/2021 a 26/03/2021, promovido pela Universidade de Brasília, contabilizando carga horária total de 35 horas;	
BORGES, L. A. (Minicurso) XIII Semana de Letras - Questões de gênero e estudos discursivos;	
BORGES, L. A… (Palestra) Enade 2021: Seminário Preparatório - Fundamentos e principais tendências teóricas da Linguística;	

Fonte: CEAM

Nome do Curso	N
BORGES, L. A. (Palestra) Programa de Pós-Graduação em Ciências do Ambiente - Os estudos do discurso à luz da perspectiva Ecolinguística;	
FIDELIX, F. Jornada - UnB e a fundação dos Estudos Críticos do Discurso no Brasil. Evento - UnB e os estudos críticos do discurso no Brasil: celebrando os 35 anos do NELiS/CEAM;	
Roda de debates: projetos de pesquisa em Análise de Discurso Crítica Coordenador: VIVIANE CRISTINA VIEIRA;	
SANTANA, J. Feminismos Negros Y Africanos Desde Una Perspectiva Decolonial. (Carga horária: 40h);	
Madafrica, Movimiento por la Acción y el Desarrollo de África, Espanha;	
SANTANA, J. Maria Beatriz Nascimento - Vida, Obra e Legado. (Carga horária: 8h). Coletivo Redes em Movimento e Grupo Lélia González. Universidade Federal do Rio Grande, FURG, Brasil;	
SANTANA, J. Seminário: Fazendo Gênero 12 “Lugares de fala: direitos, diversidades, afetos” Simpósio: Feminismos Decoloniais Afrodiaspóricos, Instituto Federal de Brasília - IFB (organizadora);	
SANTANA, J. VIII Colóquio e III Instituto da ALED-Brasil	Estudos do discurso: interdisciplinaridade, interseccionalidade, relevância social, 2021. XIV Congresso ALED-Discursos en tiempos de pandemia;	
DIAS, J. Curso Semana Universitária Escrita Jovem- outubro de 2021- 20 horas;	
DIAS, J. Comunidade de Mudança- roda de conversa- Semana Universitária- out/2021- 6 horas;	
DIAS, J. Oficina de escrita curativa sistêmicas- Semana Universitária- out/2021- 4 horas;	
DIAS, J. Curso Itinerários formativos - parceria DEG/SEEDF - maio e junho de 2021- 40 horas;	
DIAS, J. Acompanhamento Itinerários Formativos- agosto a outubro- 21- 40 horas;	
DIAS, J. Colóquio ALED- março/21- Autoria e Discurso- sessão temática;	
DIAS, J. Evento- semana das mães - Roda de escrita curativa para mulheres- maio-21- 30 horas;	
DIAS, J. palestra CRT/Taguatinga-SEEDF- concurso de redação- Escrita criativa na escola;	
DIAS, J. palestra- Paulo Freire e Elza- as perguntas vivas e o olhar feminino para Paulo- convite da UNEB e IFOB DIAS, J.;	
Simpósio GEDIM- Discurso, autoria e insurgência- mesa redonda- 7 de julho/21;	
DIAS, J. Saúde mental em tempos de pandemia- palestra-11 de agosto-21;	
DIAS, J. Curso de extensão SEEDF/GECRIA- Oficina de escrita para professores de Taguatinga;	
DIAS, J. Seminário de Boas práticas do Programa Mulheres Inspiradoras- 18/08/21;	
Abraçar a pedagogia da esperança em tempos de luto- Diálogos de coloniais entre escola pública e universidade;	
DIAS, J. Curso de extensão 30 horas Desenvolvimento humano e os emaranhamentos sistêmicos- escrita curativa sistêmica;	

Fonte: CEAM

Nome do Curso	N
Participação na Rodas das Coralines - 25 de outubro-21 DIAS, J. Curso Contoterapia-20 horas- 29 de outubro a 30 de novembro-21;	
VIEIRA, Viviane Mediadora da Roda de debates: projetos de pesquisa em Análise de Discurso Crítica (NELiS), 2021 (Seminário, Apresentação de Trabalho);	
Pardo, M.L. Realizando el Programa de Capacitación Abordaje de poblaciones vulnerables: Habitar en la calle. Ministeriode Desarrollo Social. Consta de 7 seminários sobre temáticas relacionadas à problemática de habitar la calle.	
Simpósio Internacional - Nem/Ceam/Unb 25 Anos Do Nem & 30 Anos Do Mercosul. Desafios Etrajetórias. Virtual 28 & 29 De Outubro De 2021. (Organização, coordenação, realização, patrocínio);	I c
XVIII Congresso Internacional FoMerco. 30 anos do Mercosul: Desafios e trajetórias, 28 a 30 setembro 2021 -Remoto. (Coordenação das atividades do Eixo 3. Integração e cooperação econômica regional - Integración y cooperación económica regional);	
Palestra. Mercosul: Dimensões. Palestrante Prof. Dr. Carlos Eduardo Vidigal, 10/09/2021. Remoto. (Realização e promoção).	
Palestra: palestra técnica sobre temas relevantes relacionados à Petrobras (3 de nov. de 2021);	I Tu N
Entrevista ao Jornal Metrópoles sobre Conflito na Ucrânia;	
Entrevista para a CNN sobre Decisões do Supremo (STF);	
Entrevista para Fundação Liberdade Econômica (web). Política de Preço para Combustíveis no Brasil;	
Entrevista para Fundação para Liberdade Econômica (web) Por uma Nova Política de Preço para Combustíveis (Parte II);	
Entrevista para Entrevista para Fundação Liberdade Econômica (web). Boletim Macrofiscal.	
A UnB e a cidade de Brasília", Evento do NEP comemorativo dos 60 anos da UnB, com Maria Salete Kern Machado e José Geraldo de Sousa Junior, mediado por Nair Heloisa Bicalho de Sousa;	I [
CARRILHO, Anabelle. RODRIGUES, Marlene Teixeira; PEREIRA, Natália. GAMA, Mariah; CAVALCANTE, Fabíola; OLIVEIRA, Talita. Jornadas GENPOSS: mulheres que transgredem e relações de gênero no sistema socioeducativo. Semana UnB. Brasília, setembro, 2021. Disponível em https://www.youtube.com/watch?v=KHQ-7sDlczk ;	I N

Fonte: CEAM

Nome do Curso	N
DUARTE, Tatiane dos Santos. #8M IFB Mulheres: a conexão que transforma! Assédio e violência contra as mulheres no ensino superior. Instituto Federal de Brasília. 2021. Disponível em https://www.youtube.com/watch?v=9GO9WC3ZALs ;	
DUARTE, Tatiane dos Santos. GONÇALVES, Kelly Regina de Carvalho. Ser mãe na universidade de Brasília: direitos e avanços impossíveis? #8 M UnB Mulheres no contexto da pandemia: elas fazem a diferença. Plataforma Teams. Brasília, março, 2021;	
WIECKO, Ela; MORAIS, Izis; TÁVORA, Mariana. Atendimento de Mulheres em contexto de violência. CEAM UnB. Semana UnB, 28, 29, 30/09 e 1º/10/2021. Brasília, 2021. Disponível em https://www.youtube.com/watch?v=0BmMaQQvnUU ;	
WIECKO, Ela; DUARTE, Tatiane; RIBEIRO, Caroline Freire; FELIX, Tcherry. Plenária Nacional: Políticas Públicas para mães estudantes. CEAM UnB. Semana UnB. Brasília, 2021. Disponível em https://www.youtube.com/watch?v=aqJlQYpCtlU ;	
WIECKO, Ela. MACHADO, Lia Zanotta; CAMARA, Davi; REIS, Izis Lopes; LACERDA, Susana. TEIXEIRA, Márcia; SUXBERGER, Rejane. PIRES, Amom; SCARANCE, Valéria; CAMPOS, Carmen Hein de; AVILA, Thiago Pierobom. Experiências brasileiras da aplicação da Lei Maria da Penha na pandemia. CEAM UnB. Semana UnB. Brasília, setembro, 2021. Disponível em: https://www.youtube.com/watch?v=T6mhM4qeCIw ;	
WIECKO, Ela. Seminário CEAM 35 anos: Desafios da universidade no dilema democrático - contribuições da experiência do CEAM. Brasília, 2021. Disponível em https://www.even3.com.br/ceam35anos/ ;	
WIECKO, Ela; MACHADO, Lia Zanotta; REIS, Gislaine Carneiro Campos; COUTINHO, Rubian Corrêa; AVILA, Thiago Pierobom. Campanha Voz para Todas - Porque precisamos da Lei Maria da Penha. Brasília, 2021. Disponível em https://www.youtube.com/watch?v=EAjXoLmYF-4 ;	
WIECKO, Ela; ABRAHAO, Márcia; XAVIER, Susana; MASSUKADO, Luciana; OLIVEIRA, Marina F. G. Abertura e mesa redonda #8M UnB. Mulheres no contexto de pandemia: elas fazem a diferença. Brasília, 2021. Disponível em https://www.youtube.com/watch?v=Fw7YUpq38RA	
Conferência de abertura: a política social na dinâmica das relações sociais capitalista em contexto da produção destrutiva e de crise do capital; Palestra 01: A política social entre Deus e o diabo: determinações e funcionalidades no sistema capitalista, com a professora Dra. Potyara Pereira; Palestra 02: Políticas sociais no socialismo cubano: subsídios para compreender como se conformam e impactam a sociedade, especialmente em tempos de pandemia, com a professora Dra. Maria Auxiliadora César;	I
Lançamento do livro “Ascensão da nova direita e colapso da soberania política: transfigurações da política social”. Publicada pela Editora Cortez. São Paulo, 2020”;	
Minicursos - Atividade 01: Cotas raciais nas universidades; Atividade 02: Ciência para não morrer… precocemente; Atividade 03: Assistência Social: Uma abordagem sob a perspectiva das necessidades humanas; Atividade 04: Educação e Serviço Social na contemporaneidade; Atividade 05: A construção de um novo olhar no atendimento à pessoa egressa do sistema prisional; Atividade 06: Alienação mental e trabalho alienado: uma crítica à ética capitalista; Atividade 07: Branquitude e supremacia branca - como as pessoas brancas podem colaborar com a luta antirracista; Atividade 09: Desafios do Processo de Envelhecimento face à crise estrutural do Capital e a crise Sindêmica do Coronavírus; Atividade 10: Nem Senzala, Nem Prisão: Abolição!;	

Fonte: CEAM

Nome do Curso	N
Lançamento do livro “Educação Superior e Trabalho Docente no Serviço Social” da Professora Dra. Janaína Duarte. Publicado pela Editora Appris, 2020;	
Lançamento do livro: Saúde mental e moral capitalista do trabalho: a dialética das alienações” da Dra. Jamila Zgiet;	
Mesa Redonda: Antirracista, antimachista, anti-imperialista: as possibilidades de emancipação no Hip Hop do Distrito Federal: https://www.youtube.com/watch?v=nibo0ssL5dM ;	
Ação de Extensão no contexto da SEMUNI 2021: Em 2017 a Universidade de Brasília - UnB assinou convênio com o Ministério da Educação - MEC, com vistas à implementação de Curso de Aperfeiçoamento em Educação, Pobreza e Desigualdade Social (EPDS) para professoras e gestores do Programa Bolsa Família - PBF do Distrito Federal - DF. A equipe executora do projeto contou com a Coordenação Geral do Prof. Alexandre Pilatti da UnB, e envolveu docentes de graduação e pós-graduação, pesquisadores e estudantes de pós-graduação diversas unidades acadêmicas da UnB: Educação, Literatura, Planaltina, e Serviço Social. A formação dos tutores e equipe que atuaram no Curso de Aperfeiçoamento foi realizada em 2017, e o curso foi implementado para o público alvo em 2018, alcançando um total de 378 cursistas, com ampla participação de estudantes, professores e egressos do Programa de Pós-graduação em Política Social do Departamento de Serviço Social (SER/ICH); em 2019 foram organizados 2 livros que reúnem os conhecimentos e os principais resultados da experiência realizada (volume I - Reflexões, disponível em: https://www.livros.unb.br/index.php/portal/catalog/book/55 ; e volume 2 - Mediações, disponível em: https://repositorio.unb.br/bitstream/10482/39609/1/LIVRO_EducacaoPobrezaDesigualdadeSocial.pdf). Os livros foram publicados em 2020 pela Editora da UnB.	
Curso De Extensão: I Ciclo De Palestras Sobre O Envelhecimento Da Liga Acadêmica de Gerontologia e Geriatria da Universidade de Brasília (LAGGUnB);	I
Palestra De Extensão: A doença de Alzheimer e o seu estigma: consequências para seus portadores e cuidadores familiares;	
Simpósio De Extensão: IV Simpósio sobre violência contra pessoa idosa;	
Palestra / Live De Extensão: Palestra: Envelhecimento Saudável em Tempos de Pandemia: diálogos Brasil – Portugal / Série: Diálogos sobre o Desenvolvimento;	
Curso De Extensão: Xi Curso De Cuidados Com Pessoa Idosa Com Demências - Edição especial Cuidados durante a Pandemia de Covid-19.	
Participação com palestra em representação do Brasil na Live da “Red Continental de Solidaridad” pelo aniversário 168 de José Martí – 28/01;	I
Participação na Comemoração na Praça do Buriti pelo nascimento de José Martí – 28 de janeiro;	
Apoio ao grupo organizador da XXV Convenção Nacional de Solidariedade a Cuba a ser realizada na Paraíba. Três reuniões virtuais – ACJM/PB, ACJM/MG e ACJM/Santos/SP e ICAP (Instituto Cubano de Amizade com os Povos);	
Convenção Brasiliense de Solidariedade a Cuba – preparatória à Convenção Nacional virtual pela ACJM-PB;	

Fonte: CEAM

11.10.2 Atividades desenvolvidas pelo CEAM por meio dos Núcleos Temáticos - projetos de ação contínua, 2021

Tabela 11.44: Atividades desenvolvidas pelo CEAM por meio dos Núcleos Temáticos - projetos de ação contínua, 2021

Nome do Projeto	Núcleo Responsável
Projeto PHIBRA (Projeto de História Indígena no Brasil Central);	Núcleo em Arqueologia Indígena - NAI
Projetos de extensão na área de Saneamento Rural;	Núcleo de Estudos Ambientais - NEA
Metodologia para avaliação de situações de risco para populações vulneráveis relacionadas à precariedade do acesso ao saneamento básico no DF, andamento em conjunto com a Faculdade de Tecnologia e a Faculdade UnB Gama.	Núcleo de Estudos Ambientais - NEA
Quintas Acadêmicas;	Núcleo de Estudos Afro-Brasileiros - NEAB
Tecendo Redes Antirracistas;	Núcleo de Estudos Afro-Brasileiros - NEAB
Projeto Afrocientista.	Núcleo de Estudos Afro-Brasileiros - NEAB
Jornadas Universitárias em Defesa da Reforma Agrária - JURA 2021.	Núcleo de Estudos Agrários - NEAGRI
Grupo de Estudos e Pesquisa.	Núcleo de Estudos do Brasil Contemporâneo - NEBC
O NEDAI providenciou auxílio veterinário e tem contribuído mensalmente com a aquisição de rações, cuidados veterinários e orientação sobre a castração de 60 animais junto ao Instituto Brasil Ambiental (Ibram). Tem realizado um projeto de produção de uma animação com o título “A verdadeira história dos três porquinhos” para combater o consumo de suínos e a apresentação de receitas vegetais alternativas para pratos tradicionais da culinária brasileira. O projeto é desenvolvido em parceria com o Movimento Mineiro de Direitos Animais e com a organização não governamental estadunidense The Pollination Project.	Núcleo de Estudos sobre Direitos Animais e Interseccionalidades - NEDAI
Direto à Saúde das mulheres Kalunga e diálogos interculturais: construindo bases para uma política de saúde integral a partir da comunidade do Vão do Moleque.	Núcleo de Estudos sobre Diversidade Sexual e de Gênero - NEDIG

Fonte: CEAM

Nome do Projeto	Núcleo Responsável
Pardo, M.L. Proyecto de Investigación y Desarrollo (PIP): Violencia y derechos vulnerados: el discurso en acción. Subsidiado por CONICET;	Núcleo de Estudos em Linguagem e Sociedade- NELiS
Directora. RUANO-IBARRA, Elizabeth. Femifilme - cine debate. BORGES, L. A. (Projeto de Extensão);	Núcleo de Estudos em Linguagem e Sociedade- NELiS
Formação continuada de professores/as de Língua Portuguesa: construindo propostas crítico-reflexivas a partir das vivências docentes;	Núcleo de Estudos em Linguagem e Sociedade- NELiS
DIAS, J. Educação Crítica e Autoria Criativa- PPGL/CNPq;	Núcleo de Estudos em Linguagem e Sociedade- NELiS
DIAS, J. Escrita Criativa e consciência linguística Crítica- DEX;	Núcleo de Estudos em Linguagem e Sociedade- NELiS
DIAS, J. Escrita Curativa sistêmica- DAC;	Núcleo de Estudos em Linguagem e Sociedade- NELiS
DIAS, J. Identidades, discursos e autoria criativa.	Núcleo de Estudos em Linguagem e Sociedade- NELiS
Curso de Gestão de Políticas Públicas para o Ministério do Trabalho 2021 - Atual FAP - DF;	Núcleo de Estudos de Organizações Multilaterais, Negócios Internacionais, Turismo e Logística - NEOMNI / TEL / TEC
Desenvolvimento de um Centro de Custos para eficiência do processo de produção Descrição: Desenvolvimento de um centro de custos para otimizar o processo de eficiência no que se refere ao processo produtivo FAP DF. Situação: Em andamento; Natureza: Pesquisa. Integrantes: André Luiz Marques Serrano - Coordenador / Lucas Oliveira gomes Ferreira - Integrante / Nara Cristina Ferreira Mendes - Integrante / Júlia Cássia dos Santos Silvério - Integrante / Pedro Paulo Murce Menese -Integrante / Claudio Silva da Costa - Integrante / Clovis Neumann - Integrante / Patrícia Missel - Integrante. Financiador(es): Fundo de Apoio a Pesquisa - Bolsa. Número de produções C, T & A: 2 2021 - Atual SGP/ME;	Núcleo de Estudos de Organizações Multilaterais, Negócios Internacionais, Turismo e Logística - NEOMNI / TEL / TEC

Fonte: CEAM

Nome do Projeto	Núcleo Responsável
Projeto de Desenvolvimento do Sistema SISDIP, sistema de apoio ao SIGEPE Descrição: Ampliação do sistema, algoritmos, modelos e codificação do SISDIP. Apoio a tomada de decisão - SSD para o Ministério da Economia. Desenvolvimento de novas ferramentas para apoio ao centro de custos Coordenador Pedro Menezes Vice Coordenador e Gestor André Serrano. Situação: Em andamento; Natureza: Pesquisa. Integrantes: André Luiz Marques Serrano - Integrante / SIENNA ALVES, LAÍS- Integrante / Paulo Augusto Pettenuzzo de Britto - Integrante / Claudio da Silva Costa - Integrante / Guilherme Dantas Bispo - Integrante / Daniel Schlottfeldt Brandão - Integrante / Pedro Murce Menezes - Coordenador / Lucas Oliveira Gomes Ferreira - Integrante / Nara Cristina Ferreira Mendes - Integrante / Júlia Cássia dos Santos Silvério - Integrante / Lucas Soares Caldas - Integrante / Patrícia Helena dos Santos Martins - Integrante;	Núcleo de Estudos de Organizações Multilaterais, Negócios Internacionais, Turismo e Logística - NEOMNI / TEL / TEC
Financiador(es): Ministério da Economia -DEPRO - Bolsa. Número de produções C, T & A: 10 2021 - Atual ANA - Agência Nacional de Águas e Saneamento Básico -GCP - Modelagem quali e quantitativa através do levantamento e analise da complexidade das entregas e capacidade produtiva. Descrição: Agência Nacional de Águas e Saneamento Básico (Modelagem) - People Analitcs Projeto referente ao desenvolvimento de tecnologias através da utilização do cruzamento de bases de dados com vistas a geração de informações para tomada de decisão e utilização de Análise Multivariada. Situação: Em andamento; Natureza: Pesquisa. Integrantes: André Luiz Marques Serrano - Coordenador / Paulo Augusto P. de Britto - Integrante / SIENNA ALVES, LAÍS -Integrante / Pedro Paulo Murce Meneses - Integrante / Lucas Ramalho - Integrante / Claudio da Silva Costa - Integrante /Guilherme Dantas Bispo - Integrante / Daniel Schlottfeldt Brandão - Integrante / Lucas Oliveira gomes Ferreira - Integrante /Nara Cristina Ferreira Mendes - Integrante / Júlia Cássia dos Santos Silvério - Integrante / Luma de Araújo Batista Costa -Integrante;	Núcleo de Estudos de Organizações Multilaterais, Negócios Internacionais, Turismo e Logística - NEOMNI / TEL / TEC
Financiador(es): agência nacional de águas e saneamento básico - Bolsa. Número de produções C, T & A: 42020 - 2021 SE/ME - SGC/SE - Ministério da Economia - Modelagem Matemática e cálculo para Viabilização e Controle do Tele Trabalho no Governo Federal Descrição: Desenvolvimento dos modelos matemáticos e códigos para apoio e controle de servidores em tele trabalho diante ao cenário caracterizado por pandemia COVID 19. Situação: Concluído; Natureza: Pesquisa. Integrantes: André Luiz Marques Serrano - Coordenador / Pedro Paulo Murce Meneses - Integrante / Claudio da Silva Costa - Integrante / Nara Cristina Ferreira Mendes - Integrante / Júlia Cássia dos Santos Silvério - Integrante. Financiador(es): Ministério da Economia - SGC - Bolsa. Número de produções C, T & A: 1.	Núcleo de Estudos de Organizações Multilaterais, Negócios Internacionais, Turismo e Logística - NEOMNI / TEL / TEC
Educação em Direitos Humanos;	Núcleo de Estudos para a Paz e dos Direitos Humanos - NEP

Fonte: CEAM

Nome do Projeto	Núcleo Responsável
Direito como Liberdade – O Direito Achado na Rua - Experiências Populares Emancipatórias de Criação de Direito;	Núcleo de Estudos para a Paz e dos Direitos Humanos - NEP
Estudar em Paz: Mediação de Conflitos no Contexto Escolar;	Núcleo de Estudos para a Paz e dos Direitos Humanos - NEP
A metodologia da Educação em Direitos Humanos: um estudo comparado por meio de indicadores situacionais.	Núcleo de Estudos para a Paz e dos Direitos Humanos - NEP
Fórum Lei Maria da Penha. Desde 2014, o Fórum Lei Maria da Penha, vinculado ao Núcleo de Estudos e Pesquisa sobrea Mulher (NEPeM/CEAM), é um espaço de debate acerca dos desafios na implementação efetiva da Lei Maria da Penha, com uma perspectiva intersetorial e interdisciplinar, resultado da participação de integrantes do Ministério Público, do Tribunal de Justiça, da Defensoria Pública, Governo (Polícia Civil, Nafavd) do Distrito Federal, do Consórcio Lei Maria da Penha, do Projeto de Extensão Maria da Penha: atenção e proteção, bem como de docentes e discentes da UnB. O Fórum acompanha as políticas públicas de enfrentamento à violência doméstica e familiar no DF, analisa projetos de leis em trâmite no Congresso Nacional sobre violência de gênero, organiza seminários, cursos e oficinas, buscando contribuir para a eficácia e efetividade da Lei na prevenção da violência contra as mulheres, em especial de feminicídios;	Núcleo de Estudos e Pesquisa sobre Mulher - NEPeM
Projeto Mulheres do Cerrado - reflexões sobre os movimentos feministas a partir do Planalto Central - ligado à ação de extensão “Memória Genposs” em parceria com NEPeM/CEAM/UnB. O projeto integra o Memória Genposs e pretende resgatar a história, as vivências e as trajetórias das professoras da UnB e mulheres dos movimentos feministas e de mulheres de Brasília, externas à UnB que, a partir da década de 1970, impulsionaram o diálogo e a intersecção entre esses movimentos e a Universidade. Por meios do registro dos depoimentos de mulheres que constituíram tais espaços, mapear os debates, os consensos e dissensos que formataram as ações de constituição de grupos e núcleos de pesquisa e estudo no âmbito da UnB, de Ongs e demais movimentos organizados feministas e de mulheres em Brasília. Profas Marlene Teixeira Rodrigues e Anabelle Carrilho;	Núcleo de Estudos e Pesquisa sobre Mulher - NEPeM
Projeto de extensão Mulheres Kalunga, Cidadania e Direitos - Desenvolvido pelo Grupo de Pesquisa Gênero, Política Social e Serviços Sociais - GENPOSS, vinculado ao Programa de Pós-Graduação em Política Social e Departamento de Serviço Social da UnB, em parceria com o Núcleo de Estudos e Pesquisa sobre a Mulher -NEPeM/ CEAM/ UnB. Profas Marlene Teixeira Rodrigues e Anabelle Carrilho.	Núcleo de Estudos e Pesquisa sobre Mulher - NEPeM

Fonte: CEAM

Nome do Projeto	Núcleo Responsável
Liga Acadêmica de Gerontologia e Geriatria da Universidade de Brasília (LAGGUnB);	Núcleo de Estudos e Pesquisa da Terceira Idade - NEPTI
Cuidando dos idosos e seus cuidadores na Universidade de Brasília.	Núcleo de Estudos e Pesquisa da Terceira Idade - NEPTI
Coordenação do Projeto “Rincón de Brasil en Cuba: Memorial Hélio Dutra”, em Havana/Cuba. Com a “nova normalidade” em Cuba, com a diminuição dos casos de Covid-19 e com 90% da população vacinada com vacinas próprias, inclusive crianças a partir de 2 anos, este projeto volta também com atividades presenciais, com oferecimento de cursos de artesanato, de português e de capoeira e eventos culturais e comemorativos de datas históricas de Cuba e do Brasil. Providências para confecção de uma placa comemorativa ao centenário de Paulo Freire, no Rincão do Brasil em Cuba. Memorial Hélio Dutra. Pesquisa: “O Programa Mais Médicos: análise teórico-metodológica dos sistemas de saúde do Brasil e de Cuba”, realizada no Brasil e em Cuba. Neste ano de 2021 houve reajuste do cronograma junto ao Instituto de História de Cuba (IHC), ao qual a pesquisa é vinculada e também mudança na metodologia da pesquisa, devido a dificuldades para realização de entrevistas presenciais e/ou virtuais, em relação à disponibilidade de tempo do pessoal de saúde, vinculada ao período pandêmico. Dessa forma também houve alguma mudança de metodologia, após discussão com a equipe de pesquisadores brasileiros e os especialistas do IHC. Durante este período trabalhamos, a partir dessas reorientações, na elaboração de instrumentais metodológicos e discussões do grupo de pesquisadores. Membro do Conselho Editorial do Boletim Politizando – NEPPOS/Ceam/UnB Realização de intercâmbios entre instituições cubanas e brasileiras. Continuidade dos encaminhamentos para intercâmbio entre jovens do Cepafre (Centro de Estudos Paulo Freire de Ceilândia /DF) e do Rincón, em articulação com o Centro de Estudios Martianos de Havana. Continuidade dos trâmites para assinatura do Acordo de Cooperação com a Universidade Marta Abreu de Villa Clara/Cuba.	Núcleo de Estudos Cubanos - NESCUBA
Projeto: Práticas de Enfermagem no Contexto da Atenção Primária à Saúde (APS): Estudo Nacional de Métodos Mistos;	Núcleo de Estudos em Saúde Pública - NESP
Projeto: Saúde mental, vulnerabilidades sociais, participação e redes de proteção comunitária.	Núcleo de Estudos em Saúde Pública - NESP
Revista Eletrônica Gestão e Saúde;	Núcleo de Estudos em Educação e Promoção à Saúde - NESPROM

Fonte: CEAM

Nome do Projeto	Núcleo Responsável
Software GESCAD 2.0 - Gestão do Cuidado na Rede de Atenção Domiciliar - Etapa de implantação juntos aos serviços de saúde do Paranoá (UBS), com integração ensino, serviço e comunidade;	Núcleo de Estudos em Educação e Promoção à Saúde - NESPROM
(2021 – Atual) Liga Acadêmica Interdisciplinar de Pediatria (LAPed-UnB);	Núcleo de Estudos em Educação e Promoção à Saúde - NESPROM
(2017 – Atual) Projeto de Mentoria Estudantil em Enfermagem.	Núcleo de Estudos em Educação e Promoção à Saúde - NESPROM
“Escola Livre em Gestão Social”: projeto que reúne quatro instituições, a Universidade Federal da Bahia, Universidade Federal do Sul da Bahia, Universidade Federal do Cariri, sob a liderança da Universidade de Brasil, voltada para formação crítica em gestão social e políticas públicas. Coordenação nacional de Rosana de Freitas Boullosa;	Núcleo de Estudos Urbanos e Regionais - NEUR
Projeto “Modos de Vida e Formas de Habitar: Ilhas e Bairros Populares no Porto e em Braga” (PTDC/IVC-SOC/4243/2014), tendo o Relatório sido redigido por Manuel Carlos Silva como Investigador responsável e sendo membros integrantes do projeto os investigadores: Luis Baptista (UNL), João Teixeira Lopes (UP), Fernando Bessa Ribeiro (UM), Joel Felizes (UM), Teresa Mora (UM), José Lopes Cordeiro (UM), Luiz Fernando Bessa (UnB), Ana Maria Nogales Vasconcelos (UnB), António Cardoso (IPVC), Fernando Matos Rodrigues (LHB), António Jorge Fontes (LHB), David Leite Viana (CMP);	Núcleo de Estudos Urbanos e Regionais - NEUR
Projeto “Re-planejando o território: mensuração de serviços ecossistêmicos para assertivas intervenções no ordenamento do solo urbano”. Coordenação de Maria do Carmo de Lima Bezerra. Possui como coexecutores o Núcleo Brasília do Observatório das Metrópoles, Grupo de Investigacíon Paisaje Cultural y Natural, Politécnico de Madri e do DASTU-Studi Urbani Politecnico di Milano. A participação da SEDUH e SEMA, secretarias do GDF são essenciais para aderência aos problemas do DF e possiblidades de apropriação social dos resultados. É financiado pela FAP-DF;	Núcleo de Estudos Urbanos e Regionais - NEUR
Fundo Covid-19 Unb Em Ação - Projeto Athos - Assessoria Técnica Para O Habitar De Origem Social. Coordenação de Maria do Carmo de Lima Bezerra. Objetiva estudar e propor soluções para impactos do urbanismo na saúde e no ambiente natural, perpassando a HIS, o saneamento básico e a paisagem. Intervenção na Cidade de São Sebastiao – DF em espaços públicos com aproximação e articulação da população envolvida por meio da pesquisa participante do ponto de vista da análise crítico-social das políticas intersetoriais e do equilíbrio ambiental. Possui participação da SEDUH;	Núcleo de Estudos Urbanos e Regionais - NEUR

Fonte: CEAM

Nome do Projeto	Núcleo Responsável
Projeto “Formação Socioespacial do Território do Brasil”, sob a coordenação geral de Marília Steinberger. Aprovado pelo Conselho Nacional de Desenvolvimento Científico e Tecnológico. (CNPQ). Foi aprovado em 2020 e está sendo desenvolvido até 2024.	Núcleo de Estudos Urbanos e Regionais - NEUR
Projeto: Vida & Água para ARIS / ARISI (Aprovado no âmbito do COPEI - 20202).	Núcleo de Pesquisa para Habitação - NPH
Coro Internacional da UnB	Núcleo de Estudos sobre Cultura da Diversidade e Minorias Políticas - CdiMp
Plano Diretor do Município do Novo Gama – GO	Núcleo de Modelagem Espacial e Tecnologia para Cidadania - GEOcivitas

Fonte: CEAM

11.10.3 Atividades desenvolvidas pelo CEAM por meio dos Núcleos Temáticos - cursos de especialização, 2021

Tabela 11.45: Atividades desenvolvidas pelo CEAM por meio dos Núcleos Temáticos - cursos de especialização, 2021

Nome	Núcleo Responsável
Estudos Amazônicos. Código: PC041-2021	Núcleo de Estudos Amazônicos - NEAz
Curso de Especialização em Entomologia Médica;	Núcleo de Estudos em Saúde Pública - NESP
Curso de Especialização em Epidemiologia Vigilância Controle Aedes aegypti/arboviroses.	Núcleo de Estudos em Saúde Pública - NESP
Governança Pública de Sistemas e Serviços de Saúde.	Núcleo de Estudos em Educação e Promoção à Saúde - NESPROM

Fonte: CEAM

11.10.4 Atividades desenvolvidas pelo CEAM por meio dos Núcleos Temáticos - Eventos Acadêmicos, 2021

Tabela 11.46: Atividades desenvolvidas pelo CEAM por meio dos Núcleos Temáticos - Eventos A

Órgão Patrocinador	
CEAM/NEAB	Tavares, Breitner. Congresso Da S
	Nascimento, R. M. B. Representações De Mulhe
CEAM/NEBC	Luiz Carlos Galetti:– Artigo (Comunicação) para o V Encontro Internacional Teo Encontro Remoto OnLine. Título da Comur
	Participação na Mesa de Debates do VIII Seminário Internacional da Rede A Sindicalismo da Educação
	Coordenação da Mesa 12 de Apresentação de Comunicações do V Encontro Intern
CEAM/NEDAI	ISE-E
CEAM/NELiS	Pereira, L. O.; Gomes, D. A. V.; Maia, A. S.; Santos, S. F.; Furia, C. L. B. Obe
	Pereira, L. O.; Gomes, D. A. V.; Maia, A. S.; Santos, S. F.; Furia, C. L. B. Descr
	Pardo, M.L. 12-04-2021. Conferencia. Discursos de ódio no YouTube. ABF Conferência. El discurso de odio en los comentarios digitales de un grupo de
	Pardo, M. L. 22/03/2021-26/03/2021. ALED, história, logros y propuestas. V
	Pardo, M. L. 17 y 22 de maio de 2021. Expositora en Mesa redonda. ¿Es la perimet
	Pardo, M. L. Plenaria. Las sentencias sobre violencia doméstica y el uso de la perir
	Pardo, M. L. Plenaria. Los Nexos de valor en sentencias judiciales sobre v
	Pardo, M. L. 27 de outubro de 2021. El pudor del etnógrafo. Una visión crítica y de Internacional de la A
	Pardo, M. L. 128. 24-26 de novembro de 2021. Las sentencias sobre el uso de la pe

Fonte: Finatec

Órgão Patrocinador	
	Tavares, Ventura. Estratégias discursivas de legitimação: experiências em pes
	Tavares. “Trabalhamos para um mundo mais democrático”: estratégias de legitimação
	Tavares. A representação da criminaliz
	Tavares. “Tem que matar mesmo”: homofobia e transfobia em comentári
	Tavares, Ventura, Resende. Estratégias de legitimação em (d
CEAM/NEM	KLEMI, Albene Miriam Menezes. Entre transformações e crises no contexto i
	KLEMI, Albene Miriam Menezes. Transformações mundiais e as perspectivas da c Internacional - NEM/
CEAM/NEP	Desafios e perspectivas da educação em direitos humanos no Brasil. I Encontro Na
	I Encontro Nacional do GT CT&I? Rede ODS Brasil: Desafios sustentáveis aos
	II Seminário sobre Democracia, Ciuda
CEAM/NEPeM	ALMEIDA, Tânia Mara Campos De. Execução Da Oficina Conversando Sobre Funda
	ALMEIDA, Tânia Mara Campos
	ALMEIDA, Tânia Mara Campos De. Maria Narrada Por Mulheres: O Caso De Pie
	CARRILHO, Anabelle; LEMOS, Elyane. Divisão Sexual Do Trabalho Em Saú
	Carrilho, Anabelle; MUNIZ, Maria Elisa G. Mulheres chefes de família e a pandemi (JOINPP) - Trabalho alienado, destruiç
	DUARTE, Tatiane dos Santos. Coordenação de GT Mulheres religiosas e suas histó
	DUARTE, Tatiane dos Santos; TEIXEIRA, Jacqueline Moares. Co
	q=YToyOntzOjY6InBhcmFtcyI7czozNjoiYToxOntzOjEyOiJJRF9BVElWSURBREUiO3M
	MARTINS, Ana Paula Antunes. Painel Políticas Públicas feministas.
	MARTINS, Ana Paula Antunes; MADUREIRA, R. Financiamento De Polític

Fonte: Finatec

Órgão Patrocinador	
	MARTINS, Ana Paula Antunes; MATOS, F.; Rodrigues, A. L. R.; Camelo, M. M.; S metodologia em desenvolvimento. Encontro Nacional de Pesquisadores em Gestão S
	WIECKO, Ela. Violências de gênero na pandemia. Simpósio temático Impactos da
CEAM/NEPPOS	Adriana Regina V. (Orgs.) S
	SANTOS, L.R. S.; LEAO, M. S. O processo de reestruturação da Política de Assistên Ruteléia C. de Souza Silva. (Org.). Questões E Tendências Contemporâneas Do Ca
	DUARTE, Janaína Lopes do Nascimento; IRINEU, Bianca S. A. Padrão depe
	SANTOS, L.R. S.; Oliveira, G. C. Mulheres Vivendo Com Hiv No Contexto Do Distr
	DUARTE, Janaína Lopes do Nascimento; TEIXEIRA, Rodrigo; NASCIMENTO, Jucil de Ensino e Pesquisa em
	DUARTE, Janaína Lopes do Nascimento; IRINEU, Bianca S. A. Padrão depe
	SANTOS, L.R. S.; Oliveira, G. C. Mulheres Vivendo Com Hiv No Contexto Do Distr
	Oficina de Reflexão sobre Igualdade Racial e Luta contra o Racismo – 11 ediçõ (SNPIR) – 1 edição – 30 pessoas; Instituto Federal de Brasília (IFB) – 1 ediçã
	Palestra “Estágio em Serviço Social no contexto da Pandemia da Covid-19: traba
	Realiz
	Palestra de abertura do I Seminário em Defesa da Educação - Desafios Ed
	Organização geral e mediação do Webinário “Assistentes Sociais na Política de I

Fonte: Finatec

Órgão Patrocinador	
CEAM/NEPTI	27º Congresso de Iniciação Científica da UnB e 18º Congresso de Iniciação Científica 2021 (Iniciação Científica) (Graduando em Abi - Enfermagem) - Univers https://www.youtube.com/watch?v=091kEuAmVZk ; Pedro Domingues: Programa in (Graduando em Abi - Enfermagem) - Universidade de Brasília. Orientador: Keil Revisão de aplicativos de smartphones não relacionados à saúde para idosos: realid de Desenvolvimento Científico e Tecnológico. Orientador: Keila Cristianne Trindade violência psicológica em mulheres idosas assistidas por Unidade Básica de Saúde Apoio à Pesquisa do Distrito Federal. Orientador: Keila Cristianne Trindade da Cruz. de jogos digitais voltados para idosos. 2021. (Iniciação Científica) (Graduando en
	V Fórum Centro de Investigação em Didática e Tecnologia na Formação de Formado
CEAM/NESCUBA	Participação com
	Apoio ao grupo organizador da XXV Convenção Nacional de Solidariedade a Cub
	Entrega de Carta de Solidariedade da Rede Continental pelo fim do Bloqueio a C
	Artigo “Frente ao histórico e perverso bloqueio dos Estados Unidos contra Cuba: Plar
	Participação na Convenção
	Participação na Convenção Estadual de Solidariedade a Cuba – Minas Gerais
	Apr
	Recebimento, em Ato sole
	Participação no evento virtual Rompendo o Bloquei
	Atividade virtual - A pol
	Participação da entr
	Organização e participação do evento virtual Honra ao Comandante Fidel pelo a

Fonte: Finatec

Órgão Patrocinador	
	Participa
	Participação virtual no evento organizado pela ACJM-RS em comemoração
	Participação no evento virtual A situação em Cuba após o
	Palestra e debate: “Políticas sociais no socialismo cubano: subsídios para com
	Palestra e debate: “O enfrentamento da panc
	Participação como membro do grupo coordenador de atividades sobre Paulc
	Evento presencial “Conquistas da Revoluç
CEAM/NESP	
	Apresentação de Trabalho/Outra: Estratégia de apoio integrado a gestores e pro
	Análise do impacto da formação dos profissionais
CEAM/NESPROM	Experiências interacionais da criança no viver com câncer: revisão integrativa da liter
	Experiências de enfermeiros (as) na interação com a família que vivencia o câ Científica do DF, 202
	Avaliação do seguimento de recém-nascidos de risco no Distrito Federal: perce Científica do DF, 202
	Caracterização dos serviços de seguimento de recém-nascidos de risco no Dist
	VII Congress
	9º SBPJor (Encontro Nacional de Pesquisad
	IX Jornada de

Fonte: Finatec

Órgão Patrocinador	
CEAM/NESUB	A Equidade na Universidade de Brasília: uma análise do perfil dos estuda Diversificação e Internacionalização do Ensino Superior, na 11ª. Conferência I
CEAM/NEUR	SILVA, Manuel Carlos e BESSA, Luiz Fernando (2022), “Espace urbain et loge Française, Asymétries territoriales: enjeux socio-environnementaux et facteur
	BESSA, Luiz Fernando Bessa e SILVA, Manuel Carlos (2022), “Brasília, entre le Colloque International des Sociologues de Langue Française, Asymétries territoriale
	SILVA, Manuel Carlos e CARDOSO, António (2022), “Condiciones objetivas de Portugal”. In Eje 7 (Grupo de Trabalho 7) “Derecho a la ciudad y conflictos urban Caribe. Saberes, luchas y transformaciones, Sa
	BEZERRA, M. C. L.; SILVA, M. M. A. ICMS Ecológico: possibilidades de s Desenvolvimento
	Bezerra, Maria do Carmo; PERNA, I.; OLIVEIRA, A. N. Infraestruturas baseadas na
	Bezerra, M. C. L.; Oliveira, A. N.; Soares, I. G. N. Técnicas De Infraestrutura Ver Brasileiro de Recursos Hídricos, 20
	Bezerra, M. C. L.; Cavalcanti, R. S. Contribuição A Discussão Da Cidade Saudáve Brasileiro Cidade, Paisagem e Natureza, 2021, Bauru. Anais do II Simpósio Brasileiro
CEAM/NEVIS	ZACKSESKI, Cristina. Direitos Humanos E Sistema Penitenciário: Reflexões Sobre C
	Za
	SORIA BATISTA, Analia. Seminário Internacional De Ciências Policiais E Criminalida
	Machado, Bruno Amaral; Zacskseski, C.; Kostenwein, E. Grupo I
	Machado, Bruno Amaral; Zackseski, C.; Villa
	Machado, Bruno Amaral; Zackseski, C.; Ferreira, C. C. Debate
	Costa, A. T. M.; Machado, Bruno Amaral; Mattos, M.; Holman, Z.; Posetti, J.; Din Montuori, B.; Bridgen, N.; Makena, P. Imaginary And Social Represent
	Machado, Bruno Amara
	Machado, Bruno An
	Machado, Bruno Amaral; Villa, L. N. R. M. Racionalidades Punitivas, Crítica Crim

Fonte: Finatec

Órgão Patrocinador	
	Machado, Bruno Amaral; Villa, L. N. R. M. O Retorno À Filosof
	Machado,
	Machado, Bruno Amaral; Piza, E. D. Cinema E Criminologia: Memória E Verdade.
	Machac
	Machado, Bruno Ama
	Machado, B. A.; Suxberger, R. J. Violência contra a
	SILVA, Tédney Moreira da. Sobre prisões sem muros: punição e dulcificação c Encontro Nacional de Antropo
CEAM/CdiMp	VIII - Encontro Regional dos Grupos Pets - Dourados/Mt

Fonte: Finatec

11.11 Centro de Excelência em Turismo (CET)

11.11.1 Cursos, palestras e eventos realizados pelo CET, 2021

Tabela 11.47: Cursos, palestras e eventos realizados pelo CET, 2021

Cursos/Palestras/Eventos	Período de Realização	Participantes
LIVE: Cocriação e codestruição de valor no turismo em destinos ecológicos no Brasil	agosto/2021	145
LIVE: Como os guias melhoram a qualidade do turismo e da conservação no século XXI: interpretar para conservar ou conservar para interpretar?	abril/2021	304
LIVE: Gastronomia, turismo e conservação do Cerrado	29/outubro/2021	93
LIVE: Plásticos de uso único no turismo brasileiro: percepções & desafios	setembro/2021	182
LIVE: Conflitos socioambientais: mineração e conservação em Veadeiros/GO	julho/2021	189
LIVE: Plano de Marketing Turístico e Desenvolvimento Sustentável Local: Sinergia ou Incompatibilidade?	maio/2021	155
LIVE: Mosaico Fluido: Um modelo para compreender a dinâmica do Turismo	fevereiro/2021	157
LIVE: Turismo indígena Maori: abraçando o passado para preparar o futuro	18/março/2021	367
Curso Formação de lideranças: por um destino turístico no vai e vem da natureza e culturas locais	23/02/2021 a 10/03/2021	27
Evento - Mini Curso - Elaboração de Conferência Municipal de Turismo	27/09/2021 a 01/10/2021	38
7ª LIVE CET INTEGRA - Turismo, Patrimônio e Território	outubro 2021	149

Fonte: CET

11.11.2 Projetos de pesquisa do CET, 2021

Tabela 11.48: Projetos de pesquisa do CET, 2021

Projeto de Pesquisa	Área de Concentração	Natureza do Projeto
Pesquisa Aplicada para elaboração da Cartilha de Plano Diretor Orientado ao Turismo	Turismo	Pesquisa Aplicada (Financiada pelo MTur)
Planejamento Territorial, Políticas Públicas e Turismo na Contemporaneidade: Estudos sobre os desafios éticos na busca pelo bem comum	Turismo	Projeto de Pós-Doutorado
Pesquisa Aplicada: Concepção de Referenciais Metodológicos para os Planos Territoriais, Programas e Projetos de Qualificação no Turismo Nacional	Turismo	Pesquisa Aplicada (Financiada pelo MTur)

Fonte: CET

11.11.3 Produção científica, cultural e artística do CET, 2021

Tabela 11.49: Produção científica, cultural e artística do CET, 2021

Título	Autor Principal	Tipo de Produção	Subtipo de Produção
Beneficiários da Exclusão: Obstáculos para a Inclusão Socioeconômica em Destinos Turísticos Brasileiros	João Paulo Faria Tasso	Artigo	Artigo completo publicado em periódico
Ethical challenges of public tourism policies in the face of the exacerbated crisis by the SARS-CoV-2 pandemic	Marutschka Moesch; João Paulo Faria Tasso	Artigo	Artigo completo publicado em periódico
System Dynamics framework for tourism development management	Jefferson Lorencini Gazoni; Elisângela Silva	Artigo	Artigo completo publicado em periódico
Public visitation and deforestation in protected areas of the Brazilian Amazon: an application of the Linear Probability Model	Jefferson Lorencini Gazoni; Iara Brasileiro	Artigo	Artigo completo publicado em periódico
Introdução ao Estudo do Turismo: métodos quantitativos, pensamento sistêmico e políticas públicas	Jefferson Lorencini Gazoni; Lívia Wiesinieski	Livro	Livro organizado

Fonte: CET

11.12 Centro de Educação a Distância (CEAD)

11.12.1 Atividades de extensão desenvolvidas pelo CEAD - cursos de extensão, 2021

Tabela 11.50: Atividades de extensão desenvolvidas pelo CEAD - cursos de extensão, 2021

Cursos	Alunos Inscritos	Alunos Aprovados
Educação Aberta e Recursos Educacionais Abertos	35	8
Formação de professores para UAB - Turma 2	38	
Formação de Tutores para a UAB/UnB - 1/2021	58	
Iniciação ao uso e produção de vídeos em aulas não-presenciais - Turma 1	59	
Iniciação ao uso e produção de vídeos em aulas não-presenciais - Turma 2	69	
Iniciação ao uso e produção de vídeos em aulas não-presenciais - Turma 3	22	
Lógica Elementar	84	24
Matemática Básica	134	26
Noções de Informática	130	55
Oficina de Moodle Básico - Turma 7	22	
Podcasts: produção e uso para inovar suas aulas	63	
Português Instrumental - Turma 1	144	54
Produção de recursos gráficos para sua disciplina no Moodle	10	
Recursos digitais e estratégias de aula possíveis para planejar o ensino não presencial - Turma 4/2020	125	
Uso do H5P para produção de conteúdos didáticos no Moodle	22	
Webconferência e Transmissão (Streaming) - RNP	11	
Total	**1.026**	**167**

Fonte: CEAD

11.12.2 Atividades de extensão desenvolvidas pelo CEAD - cursos de especialização (Programa UAB), 2021

Tabela 11.51: Atividades de extensão desenvolvidas pelo CEAD - cursos de especialização (Programa UAB), 2021

Cursos	Alunos Inscritos	Alunos Aprovados
Desenvolvimento Humano, Educação e Inclusão Escolar	0	0
Educação para o Patrimônio Artístico	0	0
Ensino de Filosofia no Ensino Médio	0	0
Gestão Pública Municipal	0	0
Metodologias de Ensino em Matemática	0	0
Práticas Musicais em Contextos Educacionais	0	0
Sociologia no Ensino Médio	0	0
Total	**0**	**0**

Fonte: CEAD

11.13 Centro de Produção Cultural e Educativa (CPCE)

11.13.1 Principais atividades do CPCE por mês, 2021

Tabela 11.52: Principais atividades do CPCE por mês, 2021

Mês	Íntegras ao Vivo/WEB	Programas	Reportagens	Informes	Vinhetas	Extras	Total
Janeiro	0	10	5	14	0	0	29
Fevereiro	1	7	5	5	0	0	18
Março	2	2	6	3	0	31	44
Abril	2	0	11	0	0	51	64
Maio	4	0	13	0	0	38	55
Junho	22	1	11	0	0	13	47
Julho	19	0	9	0	0	7	35
Agosto	17	2	8	0	0	5	32
Setembro	56	0	6	0	0	6	68
Outubro	21	0	7	0	0	9	37
Novembro	65	0	5	0	0	11	81
Dezembro	21	1	9	0	0	3	34
TOTAL	**230**	**23**	**95**	**22**	**0**	**174**	**544**

Fonte: CPCE

11.14 Assessoria de Assuntos Internacionais (INT)

11.14.1 Visitas de cortesia, delegações e eventos por continente e países - África, 2017 a 2021

Tabela 11.53: Visitas de cortesia, delegações e eventos por continente e países - África, 2017 a 2021

Países	2017	2018	2019	2020	2021	Total
África do Sul	1	1				2
Angola				2		2
Argélia						0
Botsuana						0
Gabão						0
Guiné Equatorial						0
Malawi						0
Marrocos						0
Moçambique	1					1
Síria		1				1
Total	**2**	**2**	**0**	**2**	**2**	**8**

Fonte: Int

11.14.2 Visitas de cortesia, delegações e eventos por continente e países - América, 2017 a 2021

Tabela 11.54: Visitas de cortesia, delegações e eventos por continente e países - América, 2017 a 2021

Países	2017	2018	2019	2020	2021	Total
Argentina	1	1	2			4
Barbados			4			4
Brasil						0
Canadá		1				1
Chile					1	1
Colômbia	1	1			7	9
Cuba						0
Equador			3			3
Estados Unidos da América		1	1			2
Jamaica						0
México						0
Nicarágua			2			2
Paraguai		1				1
Peru						0
Suriname			1			1
Trinidad e Tobago						0
Uruguai			1			1
Venezuela						0
Total	**2**	**5**	**14**	**0**	**8**	**29**

Fonte: Int

11.14.3 Visitas de cortesia, delegações e eventos por continente e países - Ásia, 2017 a 2021

Tabela 11.55: Visitas de cortesia, delegações e eventos por continente e países - Ásia, 2017 a 2021

Países	2017	2018	2019	2020	2021	Total
Azerbaijão			2			2
Afeganistão						0
Bahrein				2		2
Bangladesh				1	2	3
Cazaquistão				1	3	4
China	3	4	7		2	16
Coréia do Norte				1		1
Coréia do Sul	1	1	1		1	4
Estado da Palestina				1		1
Índia		1		1		2
Indonésia		1				1
Irã			1		1	2
Israel						0
Japão		2	2	2	1	7
Omã			3			3
Paquistão					1	1
Tailândia						0
Taiwan		1				1
Timor Leste				1		1
Sri lanka			1			1
Síria						0
Total	**4**	**10**	**17**	**10**	**11**	**52**

Fonte: Int

11.14.4 Visitas de cortesia, delegações e eventos por continente e países - Europa, 2017 a 2021

Tabela 11.56: Visitas de cortesia, delegações e eventos por continente e países - Europa, 2017 a 2021

Países	2017	2018	2019	2020	2021	Total
Alemanha		1	2	2		5
Armênia						0
Áustria						0
Belarus			1			1
Bélgica			1	2	1	4
Croácia						0
Dinamarca						0
Espanha	1	1	3		2	7
Finlândia			3			3
França	7	4	2			13
Holanda					1	1
Hungria			1			1
Irlanda				1	2	3
Itália					3	3
Lituânia						0
Noruega						0
Polônia			1			1
Portugal	2	3			2	7
Reino Unido:Inglaterra,País de Gales, Escócia e Irlanda do Norte		1	1		1	3
República Tcheca						0
Romênia						0
Rússia	1					1
Suécia	1		1			2
Suiça						0
Ucrânia						0
Total	**12**	**10**	**16**	**5**	**12**	**55**

Fonte: Int

11.14.5 Visitas de cortesia, delegações e eventos por continente e países - Oceania, 2017 a 2021

Tabela 11.57: Visitas de cortesia, delegações e eventos por continente e países - Oceania, 2017 a 2021

Países	2017	2018	2019	2020	2021	Total
Austrália			1			1
Nova Zelândia		1				1
Total	**0**	**1**	**1**	**0**	**0**	**2**

Fonte: Int

11.14.6 Delegações recebidas, 2017 a 2021

Tabela 11.58: Delegações recebidas, 2017 a 2021

Instituições	2017	2018	2019	2020	2021	Total
ACNUR						0
Al Jazeera						0
Banco Mundial						0
União Européia						0
OEA		1				1
Santander						0
Total	**0**	**1**	**0**	**0**	**0**	**1**

Fonte: Int

11.14.7 Gráfico de Delegações recebidas por continente e ano, 2017 a 2021

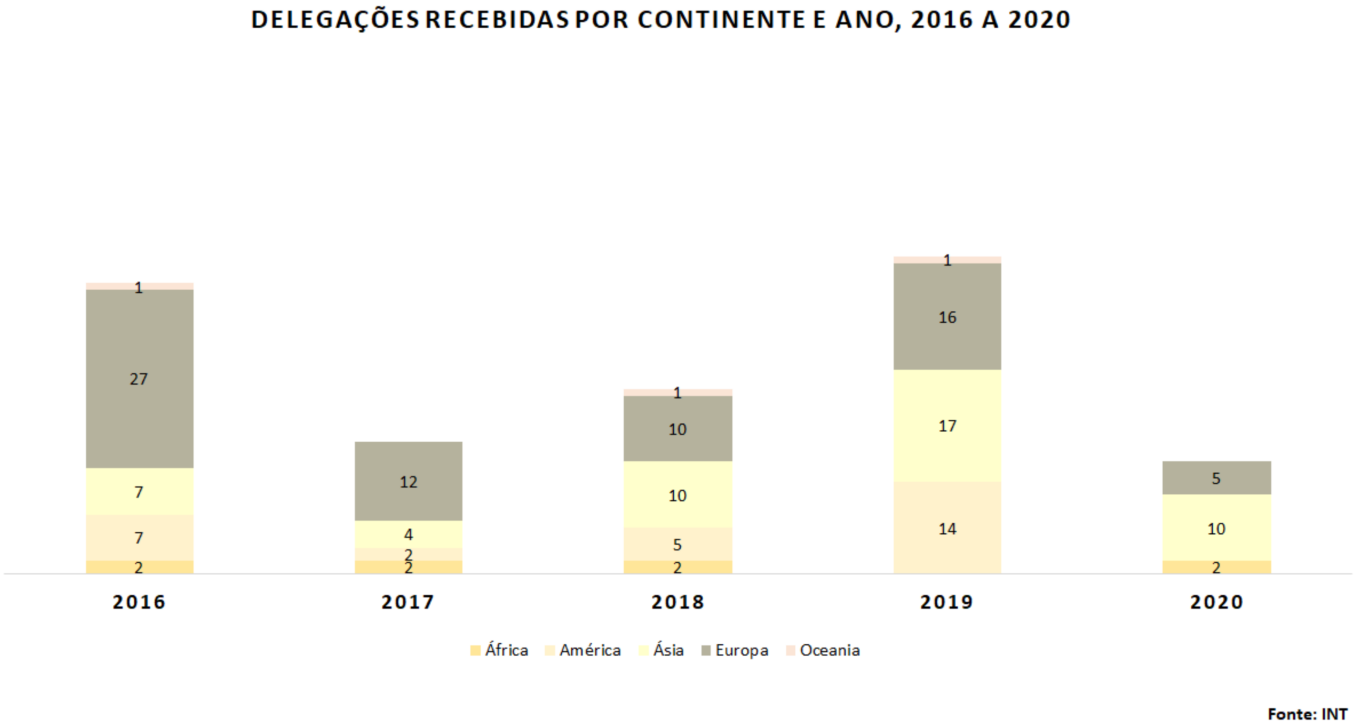

Figura 11.7: Delegações recebidas por continente e ano, 2017 a 2021

Download graf8.png

11.15 Secretaria de Patrimônio Imobiliário (SPI)

11.15.1 Arrecadação com aluguéis (R$ 1,00), 2017 a 2021

Tabela 11.59: Arrecadação com aluguéis (R$ 1,00), 2017 a 2021

Arrecadação	2017	2018	2019	2020	2021
Aluguéis	28.228.691	28.104.755	30.273.735	30.663.905	35.791.138
Taxa de ocupação de outros imóveis	18.220.713	18.413.465	23.313.822	18.843.719	19.429.871
Total	**46.449.404**	**46.518.220**	**53.587.557**	**49.507.625**	**55.221.009**

Fonte: SPI

11.15.2 Imóveis da FUB para locação, 2017 a 2021

Tabela 11.60: Imóveis da FUB para locação, 2017 a 2021

Imóveis	2017	2018	2019	2020	2021
Servidores	664	661	669	577	0
Terceiros	879	879	867	736	0
Subtotal	1.543	1.540	1.536	1.313	0
Fora do Campus Darcy Ribeiro	179	180	179	172	172
Dentro do Campus Darcy Ribeiro	78	76	68	58	0
Subtotal	257	256	247	230	0
Total	**1.800**	**1.796**	**1.783**	**1.543**	**172**

Fonte: SPI

11.15.3 Outros imóveis, 2021

Tabela 11.61: Outros imóveis, 2021

Especificação	2021
Projeções	26
SH/N Quadra 6 - Lote A	1
Casa Niemeyer - MSPW Qd. 26, Conj. 3, lote 07	1
Fazenda Água Limpa	1
Vaga Garagens Autônomas	28
Campi Universitários	4
1 - Bl E - Ceilândia	1
Terreno em Alto Paraíso	1
Granja do Torto	1
Total	**64**

Fonte: SPI

11.16 Secretaria de Infraestrutura (INFRA)

11.16.1 Atividades desenvolvidas pela INFRA, 2021

Tabela 11.62: Atividades desenvolvidas pela INFRA, 2021

Atividades	Qtd.
Elaboração de projetos de arquitetura	25
Elaboração de projetos de instalações prediais	21
Elaboração de orçamentos	25
Análise de orçamentos	23
Regularização junto ao CBMDF	68
Elaboração de planos	2
Levantamentos cadastrais	1
Fornecimento de informações referentes ao patrimônio construído da Universidade	8
Elaboração de documentação técnica para subsidiar processos licitatórios	10
Fiscalização de obras do plano de obras	23
Participação em comissões permanentes	1
Participação em comissões temporárias	4
Laudos	2
Tramitação de processos no SEI	2.213
Cursos e eventos	15
Cursos de capacitação	3
Licitações RDC	10
Contratação de obras/serviços	9
Execução de obras/serviços	23
Conclusão de obras/serviços	14
Elaboração de projetos	25
Inter-relações e participações	7
Acessibilidade	**2**

Fontes: INFRA e Relatório de Gestão 2021 INFRA

11.16.2 Eventos realizados no auditório do SG10-CEPLAN, 2021

Tabela 11.63: Eventos realizados no auditório do SG10-CEPLAN, 2021

Evento	Número de Eventos	Quantidade de Participantes
Apresentação de Trabalhos	0	0
Palestras	12	22
Seminários/Conferências/Oficinas	3	13
Total	**15**	**35**

Fonte: INFRA

11.16.3 Relatório de Obras - Obras e Reformas para atender portadores de Necessidades Especiais nos Campi e Unidades Dispersas da UnB, 2021

Tabela 11.64: Relatório de Obras - Obras e Reformas para atender portadores de Necessidades Especiais nos Campi e Unidades Dispersas da UnB, 2021

Obra Direta	Início	Término	Local	Centro de Custo	Situação	Área
Guarda-corpos e corrimãos - ICC	43549	2020-04-27	DARCY	DGI	concluída	NA
FCI - reforma do acesso principal	44277	NA	DARCY	INFRA	licitada	NA
UEP-FCE	43843	2022-03-29	FCE	INFRA	em execução	2.227
Construção de guarita - FUP	43906	2020-04-23	FUP	INFRA	concluída	12
Climatização Auditório Augusto Boal - FUP	44158	2021-04-26	FUP	FUP	em execução	504
Laboratório e Acervo Fósseis, Minerais e Rochas - FUP	43913	NA	FUP	FUP	paralisada	71
Usina de minigeração - UED - FGA	44256	2021-12-09	FGA	INFRA	licitada	NA
Escritório modelo na Faculdade de Direito	43857	2020-04-22	DARCY	FDD	concluída	40
Cobertura CCN	43767	2020-01-21	DARCY	INFRA	concluída	168
Guaritas na Reitoria	43753	2020-02-20	DARCY	INFRA	concluída	25
PAT – Pavilhão Anísio Teixeira	43857	2020-08-13	DARCY	INFRA	concluída	2.947
CDS	43892	2021-01-05	DARCY	CDS	concluída	689
ANF. 11	43819	2020-07-31	DARCY	INFRA	concluída	255
ANF. 17	43496	2020-10-08	DARCY	DGI	concluída	330
Cercamento do CAEP	43767	2020-03-24	DARCY	INFRA	concluída	280
Mezanino - FEF	43789	2020-07-15	DARCY	INFRA	concluída	585

Fonte: Relatório de Gestão 2021 INFRA

NA - não se aplica área construída em todas as obras dessa seção.

Obra Direta	Início	Término	Local	Centro de Custo	Situação	Área
Auditório da FAU	43893	2020-12-18	DARCY	FAU	concluída	806
Módulo 24 - ICC	43894	2021-01-22	DARCY	INFRA	concluída	491
2ª Etapa Centro de Vivência Bloco - A	43761	2021-04-07	DARCY	INFRA	concluída	1.688
Pistas de atletismo	43843	NA	DARCY	FEF	em execução	28.929
Centro Comunitário Athos Bulcão	43857	2021-06-28	DARCY	INFRA	em execução	4.231
Módulo 09 - ICC	43913	2021-02-26	DARCY	INFRA	em execução	601
ULEG-FM	44180	NA	DARCY	INFRA	em execução	2.227
PJC - Pavilhão João Calmon	44228	2021-08-30	DARCY	INFRA	em execução	2.947
IdA - Oficinas Especiais	43815	NA	DARCY	INFRA	paralisada	3.192
LGC	44252	NA	DARCY	INFRA	licitada	1.604
Usina de minigeração - UED	44249	2021-12-23	DARCY	INFRA	licitada	NA
Usina de minigeração - UED - IPOL/IREL	22/02/201	2021-12-16	DARCY	INFRA	licitada	NA
Usina de minigeração - UED - CIC/EST)	44270	2021-12-08	DARCY	INFRA	licitada	NA
Restauração estrutural do mezanino - ICC NORTE	44278	2021-12-30	DARCY	INFRA	em licitação	807
Reforma do Sistema de Iluminação das Pistas de Atletismo 1 e 2	NA	NA	DARCY	NA	em autorização	NA

Fonte: Relatório de Gestão 2021 INFRA

NA - não se aplica área construída em todas as obras dessa seção.

11.16.4 Relatório de Obras - Atividades realizadas pela INFRA / DOB, 2021

Tabela 11.65: Relatório de Obras - Atividades realizadas pela INFRA / DOB, 2021

Obra Direta	Inicio	Término	Local	Centro de Custo	Situação	Área
Guarda-corpos e corrimãos - ICC	2019-03-25	2020-04-27	DARCY	DGI	concluída	NA
Construção de guarita - FUP	2020-03-16	2020-04-23	FUP	INFRA	concluída	12
Escritório modelo na Faculdade de Direito	2020-01-27	2020-04-22	DARCY	FDD	concluída	40
Cobertura CCN	2019-10-29	2020-01-21	DARCY	INFRA	concluída	168
Guaritas na Reitoria	2019-10-15	2020-02-20	DARCY	INFRA	concluída	25
PAT – Pavilhão Anísio Teixeira	2020-01-27	2020-08-13	DARCY	INFRA	concluída	2.947
ANF. 11	2019-12-20	2020-07-31	DARCY	INFRA	concluída	255
ANF. 17	2019-01-31	2020-10-08	DARCY	DGI	concluída	330
Cercamento do CAEP	2019-10-29	2020-03-24	DARCY	INFRA	concluída	280
Mezanino - FEF	2019-11-20	2020-07-15	DARCY	INFRA	concluída	585
Auditório da FAU	2020-03-03	2020-12-18	DARCY	FAU	concluída	806

Fonte: Relatório de Gestão 2021 INFRA

NA - não se aplica área construída em todas as obras dessa seção.

11.17 Prefeitura do Campus (PRC)

11.17.1 Manutenção: ordens de serviço executadas, 2017 a 2021

Tabela 11.66: Manutenção: ordens de serviço executadas, 2017 a 2021

Setor	2017	2018	2019	2020	2021	Total
Alvenaria	241	472	398	331	310	1752
Carpintaria/Serralheria	763	160	152	569	285	1929
Elétrica	7.192	5.051	1.251	1.336	2.852	17682
Hidráulica	3.571	3.559	2.083	1.524	1.212	11949
Pintura	506	173	169	143	160	1151
Telefonia	0	0	267	0	0	267
Gráfica	0	0	0	0	0	0
Total	**12.273**	**9.415**	**4.320**	**3.903**	**4.819**	**34730**

Fonte: PRC/DIMAP - SICOS e SIPAC

11.17.2 Atividades da Diretoria de Manutenção de Equipamentos e Transportes (PRC/DIMEQ) - QUANTIDADE DE ORDENS DE SERVIÇOS FINALIZADAS POR TIPO SERVIÇO/EQUIPAMENTO, 2021

Tabela 11.67: Atividades da Diretoria de Manutenção de Equipamentos e Transportes (PRC/DIMEQ) - Quantidade de Ordens de Serviços Finalizadas por Tipo de Serviço/Equipamento, 2021, 2021

Item	Serviço/Equipamento	Finalizados em 2021
1	Inspeção Baixa/Redistribuíção	781
2	Reparo Equipamento	2.847
2.1	Áudio e Vídeo	231
2.1.1	Câmeras	26
2.1.2	Cxs. som e amplificadores	2
2.1.3	Gravadores	26
2.1.4	Mesas de som	1
2.1.5	Microfones	1
2.1.6	Outros	12
2.1.7	Projetores de multimídia	147
2.1.8	Telas de projeção	14
2.1.9	TVs	1
2.1.10	Vídeo conferência	1
2.2	Eletromecânica	488
2.2.1	Agitadores magnéticos	5
2.2.2	Auto clave	15
2.2.3	Banho maria	9
2.2.4	Bombas e motores	50
2.2.5	Capelas	9
2.2.6	Destiladores	10
2.2.7	Estufas	17
2.2.8	Forno de microondas	8
2.2.9	Grupo geradores	27
2.2.10	Microscópios e lupas	152
2.2.11	Outros	117
2.2.12	Transformadores	2

Fonte: PPRC/DIMEQ

Item	Serviço/Equipamento	Finalizados em 2021
2.2.13	Ventiladores e exaustore	67
2.3	Eletrônica	223
2.3.1	Aparelhos de telefone	6
2.3.2	Balanças	3
2.3.3	CFTV	3
2.3.4	Estabilizadores	42
2.3.5	Instalação de equipamento	2
2.3.6	Monitores	21
2.3.7	Nobreaks	102
2.3.8	Outros	44
2.4	Informática	646
2.5	Refrigeração	1.259
2.5.1	Ar condicionado	867
2.5.2	Bebedouros	297
2.5.3	Lavadoras de roupa	3
2.5.4	Outros	65
2.5.5	Refrigeradores e freezers	27
3	Telecomunicações	79
Total Geral		**3.707**

Fonte: PPRC/DIMEQ

11.17.3 Atividades realizadas pela Coordenação de Zeladoria e Mudança, 2021

Tabela 11.68: Atividades realizadas pela Coordenação de Zeladoria e Mudança, 2021

Item	Atividades realizadas pela Coordenação de Zeladoria e Mudança	Qtd.	Locais
1	Fornecimento de placas e balcões	0	Campus Darcy Ribeiro, Planaltina, Gama e Ceilândia
2	Movimentações de bens para eventos e recolhimento de entulhos	26	Campus Darcy Ribeiro, Planaltina, Gama e Ceilândia

Fonte: PRC/DIMAP/CZM

11.18 Observatório Sismológico (SIS)

11.18.1 Evolução do número anual de sismos brasileiros com magnitude maior ou igual a 3,0, 2017 a 2021

Tabela 11.69: Evolução do número anual de sismos brasileiros com magnitude maior ou igual a 3,0, 2017 a 2021

Ano	Número de Sismos	Magnitude Máxima
2017	313	6
2018	42	7
2019	47	4
2020	40	5
2021	39	5

Fonte: SISBRA e Boletim Sísmico / SIS

11.18.2 Visitantes da mostra sismológica do observatório sismológico - SIS, 2017 a 2021

Tabela 11.70: Visitantes da mostra sismológica do observatório sismológico - SIS, 2017 a 2021

Ano	Visitantes
2017	
2018	
2019	341
2020	
2021	

Fonte: SIS

[1] ND : Não Disponível

[2] *A Mostra esteve fechada para reforma durante um período do ano de 2019.

11.18.3 Gráfico de Evolução do número anual de sismos brasileiros com magnitude maior ou igual a 3.0, 2017 a 2021

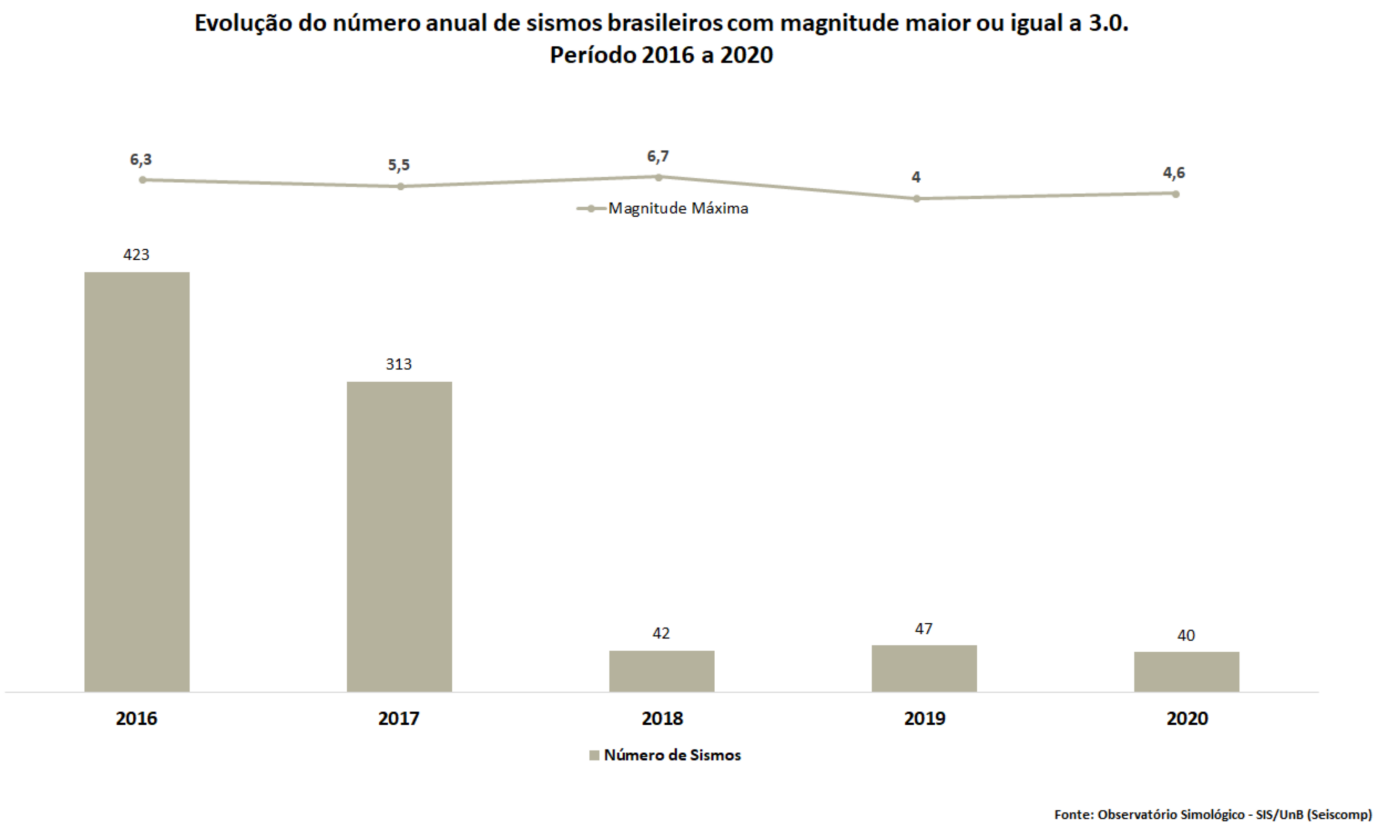

Figura 11.8: Evolução do número anual de sismos brasileiros com magnitude maior ou igual a 3.0, 2017 a 2021

Download graf9.png

Capítulo 12 Planejamento, Execução Orçamentária e Convênios

12.1 Orçamento da FUB – por grupos de despesas nas fontes Tesouro e Recursos Próprios (PLOA), 2021

Tabela 12.1: Orçamento da FUB – por grupos de despesas nas fontes Tesouro e Recursos Próprios (PLOA), 2021

Item	GRUPO DE DESPESA	TESOURO	(%)	PRÓPRIOS	(%)	TOTAL	(%)
1	PESSOAL E ENCARGOS	1520581178	87,04	0	0	1520581178	82,12
1.1	Ativos	882453121	50,52			882453121	47,66
1.2	Inativos	454620005	26,02			454620005	24,55
1.3	Contribuição da União - PSS	183508052	10,5			183508052	9,91
2	OUTRAS DESPESAS CORRENTES (ODC)	193347769	11,07	84191084		277538853	14,99
2.1	Benefícios e Sentenças Judiciais	50991472	2,92	5687	0,01	50997159	2,75
2.1.1	Outros Benefícios: Serv Civis e Dep (AC, AT e AA) 1	34459295	1,97			34459295	1,86
2.1.2	Assist Médica Odontológica (Ação 2004)	10016455	0,57	5687	0,01	10022142	0,54
2.1.3	Auxílio Funeral e Natalidade (Ação 00M1)	965918	0,06			965918	0,05
2.1.5	Precatórios (Ações 0536 e 0005)	5549804	0,32			5549804	0,3
2.2	Ações Orçamentárias, Planos Orçamentários e Planos Internos	58475767	3,35	10770592		69246359	3,74
2.2.1	Capacitação Servidor Público (Ação 4572)	1208203	0,07			1208203	0,07
2.2.2	Reestruturação e Modernização das IFES (Ação 8282)	16001820	0,92			16001820	0,86
2.2.3	Assist Estudante Ens Superior - PNAES (Ação 4002)	32319838	1,85			32319838	1,75
2.2.4	PROMISAES (Ação 4002)	500088	0,03			500088	0,03
2.2.5	INCLUIR (Ação 4002)	176537	0,01			176537	0,01
2.2.6	Contribuição Entidades Nacionais - (Ação 00PW)	86990	0			86990	0
2.2.7	Contribuição a Organismos Internacionais - (Ação 00OQ)	56858	0			56858	0
2.2.8	Hospital Veterinário - HVET (Ação 20RK)	454204	0,03			454204	0,02
2.2.9	PASEP (Ação 20RK)	5622089	0,32			5622089	0,3
2.2.10	Pesquisa e Desenvolvimento nas Organizações Sociais Ação 212H)			10270981	9,81	10270981	0,55
2.2.11	Fonte 280 - Aplic Rec Financeiros (Ação 20RK)			499514	0,48	499514	0,03
2.2.12	Reserva de Contingência			0.097,00	0	0.097,00	0
2.2.13	Fomento às Ações: Grad/Ext/Pós-Grad (Ação 20GK)	2049140	0,12			2049140	0,11
2.3	Outras Despesas Correntes Líquido	83880530	4,8	73414805	70,1	157295335	8,49

Fonte: LOA 2021 e OPI 2021.

Item	GRUPO DE DESPESA	TESOURO	(%)	PRÓPRIOS	(%)	TOTAL	(%)
2.3.1	Critérios de Distribuição dos Recursos às Unidades:	25828081,58	1,48			25828081.579999998	1,39
2.3.1.1	Matriz de Alocação Interna	0	0	0	0	0	0
2.3.1.2	Crédito das Unidades Acadêmicas	19542635	1,12			19542635	1,06
2.3.1.3	Crédito das Unidades Administrativas	6285446,58	0,36			6285446.5800000001	0,34
2.3.2	Funcionamento de IFES - (Ação 20RK)	58052448,42	3,32	73414805	70,1	131467253.42	7,1
3	EMENDAS PARLAMENTARES (ODC)	26650000	1,53		0	26650000	1,44
4	INVESTIMENTO	5012317	0,29	20541961	19,61	25554278	1,38
4.1	Ações Específicas	272230	0,02			272230	0,01
4.1.1	Acervo Bibliográfico - BCE (Ação 20RK)	272230	0,02			272230	0,01
4.2	Obras e Material Permanente	4740087	0,27	20541961	19,61	25282048	1,37
4.2.1	Funcionamento das IFES (Ação 20RK)	4740087	0,27	20541961	19,61	25282048	1,37
5	EMENDAS PARLAMENTARES (INVESTIMENTO)	1316227	0,08	0.000,00		1316227	0,07
6	OUTRAS DESPESAS CORRENTES E INVESTIMENTOS (2+4)	0	0	0	0	0	0
6	TOTAL (1+2+4)	1718941264	98,4	104733045		1823674309	98,49
7	TOTAL ORÇAMENTO UnB	1746907491		104733045		1851640536	

Fonte: LOA 2021 e OPI 2021.

12.2 Gráfico de Orçamento da UnB por fonte de recursos, 2021

Figura 12.1: Orçamento da UnB por fonte de recursos, 2021

Download graf1.png

12.3 Gráfico de Recursos do Tesouro por Natureza de Despesa, 2021

Figura 12.2: Recursos do Tesouro por Natureza de Despesa, 2021

Download graf2.png

12.4 Gráfico de Recursos Próprios por Natureza de Despesa, 2021

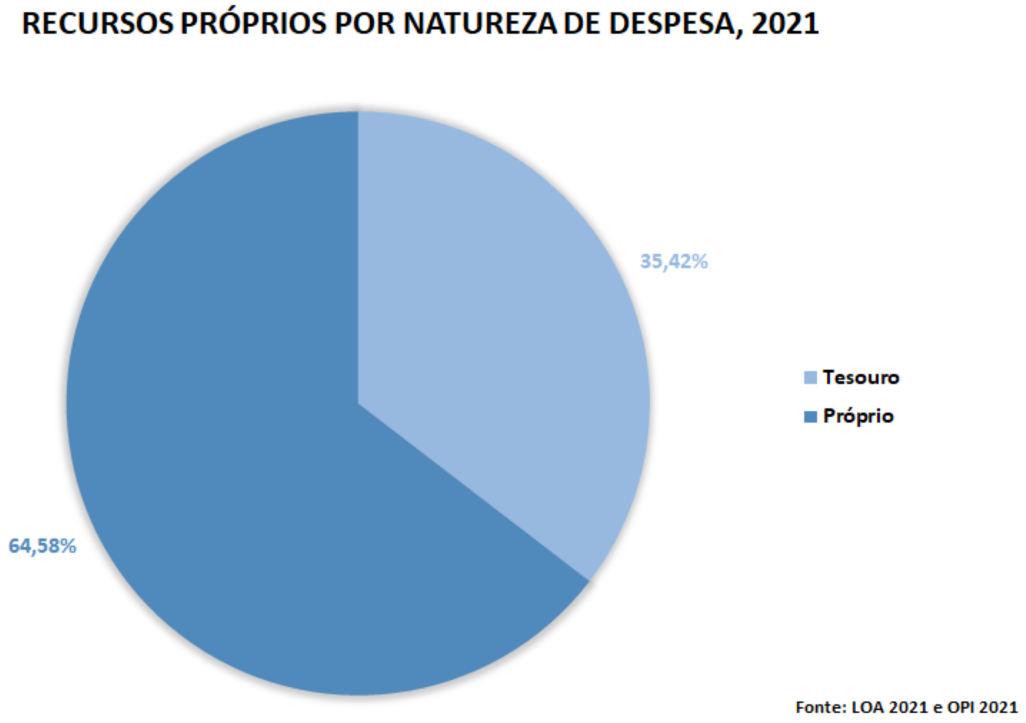

Figura 12.3: Recursos Próprios por Natureza de Despesa, 2021

Download graf3.png

12.5 Instrumentos Assinados - Natureza, 2021

Tabela 12.2: Instrumentos Assinados - Natureza, 2021

Natureza	Quantidade
Apoio Financeiro	0
Interesse Mútuo	470
Serviços Prestados pela FUB	4
Estágio	0
Comodato/Concessão de Uso	0
Cooperação Técnica e Intercâmbio	0
Realização de Projetos/Pesquisas/Eventos	0
Concessão de Bolsas/Pesquisas/Treinamentos	0
Realização de Cursos/Treinamentos	0
Serviços Contratados pela FUB	0
TOTAL	**474**

Fonte: DPA

12.6 Instrumentos Assinados - Esfera Administrativa, 2021

Tabela 12.3: Instrumentos Assinados - Esfera Administrativa, 2021

Esfera Administrativa	Quantidade
Federal	60
Estadual	5
Municipal	0
Iniciativa Privada	357
Internacional	52
TOTAL	**474**

Fonte: DPA

12.7 Instrumentos Assinados - Instrumento, 2021

Tabela 12.4: Instrumentos Assinados - Instrumento, 2021

Instrumento	Quantidade
Convênio	23
Contrato de Repasse	25
Termo de Parceria (Acordo de Cooperação)	396
Termo de Compromisso	0
Termo de Cooperação	0
Termo de Outorga	0
Termo de execução descentralizada	34
Prestação de serviços técnicos especializados	4
TOTAL	**482**

Fonte: DPA

12.8 Instrumentos Assinados (Nacionais e Internacionais), 2017 a 2021

Tabela 12.5: Instrumentos Assinados (Nacionais e Internacionais), 2017 a 2021

Convênios	2017	2018	2019	2020	2021
Nacionais	225	264	309	288	524
Internacionais	47	73	92	37	52
TOTAL	**272**	**337**	**401**	**325**	**576**

Fonte: DPA

Capítulo 13 Tabelas para download

Dados gerais

Tabelas 2.1 a 2.15 e 2.17 a 2.23 Download tabelas_dados_gerais.xlsx
Tabelas 2.16 Download tabela_1_03.xlsx

Graduação

Tabela 3.1 Download Tabela12_DEG_2021.xlsx
Tabela 3.2 Download Tabela2.03.xlsx
Tabela 3.3 Download Tabela2.04.xlsx
Tabela 3.4 Download Tabela2.05.xlsx
Tabela 3.5 Download Tabela2.06.xlsx
Tabela 3.6 Download Tabela2.07.xlsx
Tabela 3.7 Download Tabela2.08.xlsx
Tabela 3.8 Download Tabela2.09.xlsx
Tabela 3.9 Download Tabela2.10.xlsx
Tabela 3.10 Download Tabela2.11.xlsx
Tabela 3.11 Download Tabela2_XX.xlsx
Tabela 3.12 Download Tabela2_XX2.xlsx
Tabela 3.13 Download Tabela2.COTA.xlsx
Tabela 3.14 Download Tabela2.COTA2.xlsx
Tabela 3.15 Download Tabela2.14.xlsx
Tabela 3.16 Download Tabela2.12.xlsx
Tabela 3.17 Download Tabela2.27.xlsx
Tabela 3.18 Download Tabela2.28.xlsx
Tabela 3.19 Download Tabela2.29.xlsx
Tabela 3.20 Download Tabela2.30.xlsx
Tabela 3.21 Download TABELA_32.xlsx
Tabela 3.22 Download tab_enade.xlsx
Tabela 3.23 Download portal_IGC_edicao2019.xlsx
Tabela 3.24 Download Tabela2.21.xlsx

Tabela 3.25 Download Tabela2.22.xlsx

Tabela 3.26 Download Tabela2.23.xlsx

Pós-Graduação

Tabela 4.1 a 4.9 Download tabelas_posgraduacao.xlsx

Mestrado

Tabela 5.1 Download vagas_insc_aprov_Mestrado.xlsx

Tabela 5.2 a Tabela 5.11

Download Tabelas_Mestrado_Anuario_2021.xlsx

Doutorado

Tabela 6.1

Download vagas_insc_aprov_Doutorado.xlsx

Tabela 6.2 a Tabela 6.11

Download vagas_insc_aprov_Doutorado.xlsx

Produção intelectual e pesquisa

Tabela 7.1 a Tabela 7.13

Download producao_intelectual.xlsx

Extensão

Tabela 8.1 a Tabela 8.3

Download extensao.xlsx

Recursos Humanos

Tabela 9.1 a Tabela 9.15

Download recursos_humanos.xlsx

Atividades Comunitárias

Tabela 10.1 a Tabela 10.8

Download atividades_comunitarias.xlsx

Órgãos complementares e outros

Tabela 11.1 a Tabela 11.3, 11.6 a 11.71

Download orgaos_complementares_e_outros.xlsx

Tabela 11.4 e 11.5

Download tabelas_dados_gerais.xlsx

Planejamento e execução

Tabela 12.1 a Tabela 12.5

Download planejamento.xlsx

Capítulo 14 Dúvidas, críticas e/ou sugestões

Buscando sanar dúvidas que fiquem sobre o anuário e melhorar o processo futuro de confecção desse documento, inauguramos uma nova secção no Anuário de 2022, para erros, dúvidas e sugestões.

Os erros apontados serão corrigidos nas três revisões bimestrais que precedem a confecção do Anuário 2023. As dúvidas serão respondidas pelo e-mail cadastrado no formulário, cujo link está disponibilizado abaixo. Por fim, sugestões serão consideradas, avaliadas e, caso possível, adicionadas em anuários futuros.

O “link” abaixo conduzirá a um formulário, no qual poderá ser descritos erros dessa edição, dúvidas dos usuários sobre esse anuário e sugestões para futuras modificações.

Críticas, Comentários e Sugestões

A equipe responsável agradece, antecipadamente, pelas críticas e pelas sugestões. Visamos, sempre, a melhora da qualidade do serviço prestado à comunidade universitária e ao público em geral. Desse modo, a participação dos usuários é parte importante do processo de melhora e de execução desse objetivo.