

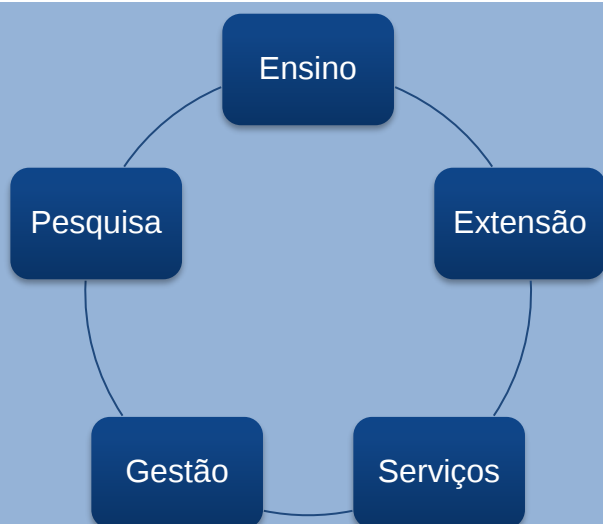

UNIVERSIDADE DE BRASÍLIA



# Anuário Estatístico da UnB

## 2018

Período: 2013 a 2017



DECANATO DE PLANEJAMENTO, ORÇAMENTO E AVALIAÇÃO INSTITUCIONAL - DPO

Michel Temer  
**Presidente da República**

José Mendonça Bezerra Filho  
**Ministro da Educação**

Paulo Barone  
**Secretário de Educação Superior – Ministério da Educação – MEC**

### **Universidade de Brasília**

**Reitora:** Márcia Abrahão Moura

**Vice-Reitor:** Enrique Huelva Unternbäumen

**Decana de Administração:** Maria Lucília dos Santos

**Decano de Assuntos Comunitários:** André Luiz Teixeira Reis

**Decana de Ensino de Graduação:** Cláudia da Conceição Garcia

**Decana de Extensão:** Olgamir Ferreira de Paiva

**Decano de Gestão de Pessoas:** Carlos Vieira Mota

**Decana de Pesquisa e Inovação:** Maria Emilia Walter

**Decana de Planejamento, Orçamento e Avaliação Institucional:** Denise Imbroisi

**Decana de Pós-Graduação:** Helena Eri Shimizu



**Universidade de Brasília**

**FUNDAÇÃO UNIVERSIDADE DE BRASÍLIA  
ANUÁRIO ESTATÍSTICO 2018**

Setembro de 2018

**Decanato de Planejamento, Orçamento e Avaliação Institucional (DPO)**

Decana de Planejamento, Orçamento e Avaliação Institucional: Denise Imbroisi

Diretora de Avaliação e Informações Gerenciais (até abril/2018): Claudia Maffini Gribroski

Diretora de Avaliação e Informações Gerenciais: Andrea Felipe Cabello

Coordenador de Informações Gerenciais: Guilherme Viana Ferreira

Organização e revisão: Guilherme Viana Ferreira

Equipe Técnica:

Alexandre Cardias Pereira Alves

Geisa Rodrigues Novais

Guilherme Alexandre Alvarez

Nilzith de Souza Miranda (até março/2018)

Pedro Ivo Guimarães Póvoa

Renato Alves Tavares Silva

Coordenação Editoria, Projeto Gráfico, Editoração e Capa: DPO

Este anuário foi organizado com base nas informações prestadas pelas unidades acadêmicas e administrativas, pelos centros, órgãos complementares e sistemas eletrônicos de dados da Universidade de Brasília.

Universidade de Brasília

Decanato de Planejamento e Orçamento – Prédio da Reitoria, bloco B, 1º andar

Campus Universitário Darcy Ribeiro – Asa Norte

70910-900 Brasília, DF, Brasil

Telefones: + (61) 3107-0620 e 3107-0621

<http://www.unb.br>

[unb@unb.br](mailto:unb@unb.br)

[dpodai@unb.br](mailto:dpodai@unb.br)



---

## Tabelas

Apresentação .....	23
1. Dados Gerais .....	24
<b>Tabela 1 - Números da Universidade de Brasília, 2017 .....</b>	<b>26</b>
<b>Tabela 2 - Indicadores Gerais de Desempenho, 2007 a 2017 .....</b>	<b>29</b>
<b>Tabela 3 - Indicadores por Unidade da UnB, 2017 .....</b>	<b>31</b>
<b>Tabela 4 - Evolução da População Universitária da UnB, 2013 a 2017 .....</b>	<b>32</b>
<b>Tabela 5 - Evolução do Número de Alunos Registrados na Graduação e na Pós-Graduação <i>Stricto Sensu</i>, 2013 a 2017 (dados do 2º semestre) .....</b>	<b>33</b>
<b>Tabela 6 - Evolução do Número de Alunos Formados na Graduação, na Especialização no Mestrado e no Doutorado, 1966 a 2017 .....</b>	<b>35</b>
<b>Tabela 7 - Campus Universitário Darcy Ribeiro, 2017 .....</b>	<b>36</b>
<b>Tabela 8 - <i>Campi</i> UnB Planaltina, UnB Gama e UnB Ceilândia, 2017 .....</b>	<b>36</b>
<b>Tabela 9 - FAL/Fazenda Água Limpa, 2017 .....</b>	<b>36</b>
<b>Tabela 10 - HUB/Hospital Universitário de Brasília, 2017 .....</b>	<b>37</b>
<b>Tabela 11 - Atividades Realizadas pelo HVET, 2017 .....</b>	<b>37</b>
2. Graduação .....	44
<b>Tabela 12 - Dados e Características dos Cursos de Graduação Oferecidos pela UnB, 2017 .....</b>	<b>45</b>
<b>Tabela 13 - Ingresso nos Cursos de Graduação pelo Vestibular, PAS, ENEM e Outras Vias, por Unidade Acadêmica, Curso e Habilitação, UnB, 2017 .....</b>	<b>53</b>
<b>Tabela 14 - Ingresso de Alunos e Número de Formados nos Cursos de Graduação, por Unidade Acadêmica, Curso e Habilitação, UnB, 2017 .....</b>	<b>59</b>
<b>Tabela 15 - Ingresso de Alunos nos Cursos de Graduação, por Sexo e Faixa Etária, UnB, 2017 .....</b>	<b>65</b>
<b>Tabela 16 - Alunos Regulares Registrados nos Cursos de Graduação Presenciais, por Unidade Acadêmica e Turno, UnB, 2017 .....</b>	<b>66</b>
<b>Tabela 17 - Alunos Regulares Ativos Registrados nos Cursos de Graduação, por Unidade Acadêmica e Sexo, UnB, 2017 .....</b>	<b>67</b>
<b>Tabela 18 - Alunos Regulares Registrados Ativos e com Trancamento Geral de Matrícula nos Cursos de Graduação, por Unidade Acadêmica, Curso, Habilitação e Sexo, UnB, 2017 .....</b>	<b>69</b>
<b>Tabela 19 - Alunos Regulares Registrados nos Cursos de Graduação, por Gênero e Faixa Etária, UnB, 2º Semestre/2017 .....</b>	<b>77</b>
<b>Tabela 20 - Alunos Regulares Ativos, Matrículas e Aprovados em disciplinas, nos Cursos de Graduação, por Unidade Acadêmica, Curso e Habilitação, UnB, 2017 .....</b>	<b>78</b>
<b>Tabela 21 - Movimentação dos alunos nos cursos de graduação, por Unidade Acadêmica, curso e habilitação, UnB, 2017 .....</b>	<b>87</b>
<b>Tabela 22 - Alunos Regulares Registrados nos Cursos de Graduação, por Unidade Acadêmica e Raça/Cor autodeclarada, UnB, 2º Semestre de 2017 .....</b>	<b>96</b>
<b>Tabela 23 - Alunos Regulares Registrados nos Cursos de Graduação, por Raça/Cor autodeclarada e Sexo, UnB, 2º Semestre de 2017 .....</b>	<b>104</b>

---

Tabela 24 - Alunos Estrangeiros Regulares Registrados nos Cursos de Graduação, por Continente, País e Unidade Acadêmica, UnB, 2º Semestre de 2017 .....	106
Tabela 25 - Alunos regulares Portadores de Necessidades Especiais registrados nos cursos da UnB, 2o Semestre de 2017 .....	110
Tabela 26 - Bolsas Acadêmicas de Pesquisa <sup>1</sup> Concedidas a Alunos de Graduação, por Unidade Acadêmica, Curso e Habilitação, 2017 .....	115
Tabela 27 - Bolsas Acadêmicas de Extensão Concedidas a Alunos de Graduação, por Unidade Acadêmica, Curso e Habilitação, 2017 .....	119
Tabela 28 - Bolsas Acadêmicas de Monitoria Concedidas a Alunos de Graduação, por Unidade Acadêmica, Curso e Habilitação, 2017 .....	123
Tabela 29 - Estágio Não Obrigatório sem remuneração dos Alunos de Graduação, por Unidade Acadêmica, Curso e Habilitação, 2017.....	127
Tabela 30 - Alunos de Graduação Atendidos no SOU/DAIA para Orientação ou Acompanhamento Acadêmico, por Unidade Acadêmica, 2017 .....	131
Tabela 31 - Avaliação dos Cursos de Graduação da UnB no Exame Nacional de Desempenho dos Estudantes – ENADE/MEC, 2016.....	132
Tabela 32 - Índice Geral de Cursos da Instituição – IGC 2016 (Triênio 2016, 2017 e 2018).....	132
Tabela 33 - Evolução do Ingresso de Alunos (Vestibular, PAS, ENEM e Outras Vias) nos Cursos de Graduação, por Unidade Acadêmica e Curso, UnB, 2013 a 2017 .....	133
Tabela 34 - Evolução do Número de Alunos Regulares Registrados nos Cursos de Graduação, por Unidade Acadêmica e Curso, UnB, 2013 a 2017 (saldo do 2º semestre) .....	138
Tabela 35 - Evolução do número de alunos formados nos cursos de graduação, por Unidade Acadêmica e Curso, UnB, 2013 a 2017 .....	143
3. Pós-Graduação .....	149
Tabela 36 – Ano de Recomendação e Ano de Início de Funcionamento dos Cursos de Pós-Graduação <i>Stricto Sensu</i> .....	150
Tabela 37 - Cursos de Pós-Graduação <i>Stricto Sensu</i> , Total de Créditos e Duração, em Semestres, 2017 .....	153
Tabela 38 – Conceito CAPES nos Cursos de Mestrado e Doutorado, por Programa e Área de Avaliação – Situação atual.....	157
Tabela 39 - Conceito CAPES – Cursos de Pós-Graduação <i>Stricto Sensu</i> , por Conceito – Situação Atual .....	161
Tabela 40 - Pós-Graduação – Cursos Avaliados pela CAPES/MEC – Situação atual .....	163
Tabela 41 - Número de Alunos Regulares Registrados* nos Cursos de Pós-Graduação <i>Stricto Sensu</i> por Sexo, Unidade Acadêmica e Curso, UnB, 2017 .....	164
Tabela 42 - Número de Cursos e Alunos Regulares Registrados nos Cursos de Pós-Graduação <i>Stricto Sensu</i> por Unidade Acadêmica e Curso, UnB, 2017.....	169
Tabela 43 - Alunos Estrangeiros Regulares Registrados nos Cursos de Pós-Graduação <i>Stricto Sensu</i> , por Unidade Acadêmica, Continente e País, UnB, 2017 (dados do 2º Semestre).....	170
Tabela 44 - Programas de Bolsas de Pós-Graduação e de Pesquisa, 2013 a 2017 .....	175
Tabela 45 - Cursos de Especialização Iniciados e em Andamento em 2017.....	177

---

Tabela 46 - Ingresso de Alunos e Número de Dissertações Homologadas nos Cursos de Mestrado, por Unidade Acadêmica e Curso, UnB, 2017.....	181
Tabela 47 - Alunos Ingressantes e Concluintes nos Cursos de Mestrado, por Sexo e Faixa Etária, UnB, 2017 .....	188
Tabela 48 - Alunos Regulares Registrados nos Cursos de Mestrado, por Sexo e Faixa Etária, UnB, 2º Semestre/2017 .....	189
Tabela 49 - Alunos Regulares Registrados nos Cursos de Mestrado, por Semestre, Unidade Acadêmica, Curso e Sexo UnB, 2017.....	191
Tabela 50 - Alunos Regulares Registrados Ativos e com Trancamento Geral de Matrícula nos Cursos de Mestrado, por Semestre, Sexo, Unidade Acadêmica e Curso, UnB, 2017.....	197
Tabela 51 - Alunos Regulares Ativos, Matrículas e Aprovações em Disciplinas nos Cursos de Mestrado, por Unidade Acadêmica e Curso, UnB, 2017.....	203
Tabela 52 - Desligamento de Alunos nos Cursos de Mestrado, por Forma, Semestre, Unidade Acadêmica e Curso, UnB, 2017 .....	208
Tabela 53 - Evolução do Ingresso de Alunos nos Cursos de Mestrado, por Unidade Acadêmica e Curso, UnB, 2013 a 2017 .....	213
Tabela 54 - Evolução do Número de Alunos Registrados* nos Cursos de Mestrado, por Unidade Acadêmica e Curso, UnB, 2013 a 2017 .....	219
Tabela 55 - Ingresso de Alunos e Número de Teses Homologadas nos Cursos de Doutorado, por Unidade Acadêmica e Curso, UnB, 2017 .....	227
Tabela 56 - Alunos Ingressantes e Concluintes nos Cursos de Doutorado, por Gênero e Faixa Etária, UnB, 2017 .....	233
Tabela 57 - Alunos Regulares Ativos, Matrículas e Aprovações em Disciplinas nos Cursos de Doutorado, por Unidade Acadêmica e Curso, UnB, 2017 .....	235
Tabela 58 - Alunos Regulares Registrados nos Cursos de Doutorado, por Sexo e Faixa Etária, UnB, 2º/2017 .....	239
Tabela 59 - Alunos Regulares Registrados nos Cursos de Doutorado, por Semestre, Unidade Acadêmica, Curso e Sexo UnB, 2017 .....	240
Tabela 60 - Alunos Regulares Registrados Ativos e com Trancamento Geral de Matrícula nos Cursos de Doutorado, por Semestre, Sexo, Unidade Acadêmica e Curso, UnB, 2017.....	245
Tabela 61 - Desligamento de Alunos nos Cursos de Doutorado, por Forma, Semestre, Unidade Acadêmica e Curso, UnB, 2017 .....	249
Tabela 62 - Evolução do Ingresso de Alunos nos Cursos de Doutorado, por Unidade Acadêmica e Curso, UnB, 2013 a 2017 .....	254
Tabela 63 - Evolução do Número de Alunos Registrados nos Cursos de Doutorado, por Unidade Acadêmica e Curso, UnB, 2013 a 2017 .....	257
Tabela 64 - Evolução do Número de Alunos com Teses Homologadas nos Cursos de Doutorado, por Unidade Acadêmica e Curso, UnB, 2013 a 2017 .....	260
4. Produção Intelectual e Pesquisa .....	265
Tabela 65 - Produção Intelectual Bibliográfica, Técnica e Artística da UnB, 2017 .....	265
Tabela 66 - CNPq: Classificação das Principais Instituições, com Base no Total dos Investimentos Realizados, 2017.....	266
Tabela 67 - Número de Bolsas e Investimento em Bolsas no País, por Modalidade, 2017 .....	266

---

Tabela 68 - Número de Bolsas e Investimento em Bolsas no Exterior, por Modalidade – Universidade de Brasília, 2017 .....	267
Tabela 69 - CNPq: Distribuição dos Grupos de Pesquisa por Área de Conhecimento Cadastrados no Diretório, 2017 .....	267
Tabela 70 - Programa Institucional de Bolsas de Iniciação Científica – PIBIC, 2017 .....	268
Tabela 71 - Evolução do PIBIC na UnB, por Inscrições, Bolsas do CNPq e da UnB, 2013 a 2017 .....	268
Tabela 72 - Evolução do Número de Alunos Voluntários do PIBIC, 2013 a 2017..	268
Tabela 73 - Evolução do Número de Projetos Aprovados, Orientadores e Bolsistas do PIBIC, 2013 a 2017 .....	269
Tabela 74 - Evolução do Número de Trabalhos Apresentados pelos Bolsistas do PIBIC nas Reuniões da SBPC, 2013 a 2017 .....	269
Tabela 75 - Evolução do número de trabalhos apresentados nos congressos do PIBIC – UnB, 2013 a 2017.....	269
5. Extensão .....	271
Tabela 76 - Cursos, Minicursos e Eventos de Extensão, 2017.....	271
Tabela 77 - Ações de Extensão por Centro de Custo, 2017 .....	272
Tabela 78 - Projeto de Extensão de Ação Contínua: Impactos Acadêmico e Social, 2013 a 2017 .....	273
Tabela 79 - Evolução de Projetos e Programas de Extensão de Ação Contínua, por Unidade, 2013 a 2017 .....	273
Tabela 80 - Eventos do Programa de Atividades da Semana Universitária, UnB, 2017 .....	274
6. Recursos Humanos .....	277
Tabela 81 - Docentes Ativos, por Classe, Regime de Trabalho e Titulação, 2017	277
Tabela 82 - Docentes Substitutos, Temporários e Visitantes, por Regime de Trabalho e Titulação, 2017.....	278
Tabela 83 - Número de Docentes Ativos, por Classe e Faixa Etária, 2017 .....	279
Tabela 84 - Evolução do Número de Docentes Ativos, por Titulação, 2013 a 2017 .....	280
Tabela 85 - Evolução do Número de Docentes Ativos, por Classe, 2013 a 2017 ..	280
Tabela 86 - Evolução do Número de Docentes Ativos, por Regime de Trabalho, 2013 a 2017 .....	281
Tabela 87 - Evolução do Número de Docentes Inativos, por Titulação, 2013 a 2017 .....	282
Tabela 88 - Evolução do Número de Docentes Inativos por Classe, 2013 a 2017	282
Tabela 89 - Evolução do Número de Docentes Inativos por Regime de Trabalho, 2013 a 2017 .....	283
Tabela 90 - Evolução do Número de Técnico-Administrativos Ativos, por Nível, 2013 a 2017 .....	285
Tabela 91 - Número de Técnico-Administrativos Ativos por Nível e Faixa Etária, 2017.....	286

---

Tabela 92 - Evolução do Número de Técnico-Administrativos Inativos, por Nível, 2013 a 2017 .....	287
Tabela 93 - Relação de Afastamento de Técnicos para Capacitação, 2017 .....	288
Tabela 94 - Evolução do Número de Atividades de Capacitação de Pessoal, 2013 a 2017 .....	288
Tabela 95 - Serviços de Atendimento de Saúde a Servidores, 2017.....	289
7. Atividades Comunitárias.....	291
Tabela 96 - Evolução da Assistência Estudantil, 2013 a 2017.....	291
Tabela 97 - Atividades Comunitárias Abertas à População do Distrito Federal e à de Outros Estados – 2013 a 2017 .....	292
Tabela 98 - Recursos Humanos, Serviços e Custos, Jan. – Dez. de 2017.....	293
Tabela 99 - Número de Refeições Servidas no Restaurante Universitário por Mês, Jan. – Dez. de 2017.....	294
Tabela 100 - Evolução dos Atendimentos Sociais à População do Distrito Federal e de sua Região de Influência, 2013 a 2017 .....	295
Tabela 101 – Atendimentos Psicoterápicos à População do Distrito Federal e de sua Região de Influência por Mês, Jan. – Dez. de 2017 .....	295
Tabela 102 – Atendimentos Psicopedagógicos aos Estudantes de Medicina da Universidade de Brasília por Mês, Março – Nov. de 2017.....	296
8. Órgãos Complementares, Centros, Assessorias, Secretarias e Unidades Auxiliares .....	298
Tabela 103 - Indicadores de Produtividade, 2013 a 2017.....	298
Tabela 104 - Despesas Realizadas pelo HUB, 2017 .....	299
Tabela 105 - Programa de Residência Médica, 2017.....	299
Tabela 106 - Custos com a Empresa Brasileira de Correios e Telégrafos (ECT), 2013 a 2017 .....	299
Tabela 107 - Projetos Arquivísticos , 2013 a 2017.....	299
Tabela 108 - Documentos Tratados Arquivisticamente , 2013 a 2017 .....	300
Tabela 109 - Evolução dos Serviços Prestados pela BCE, 2013 a 2017 .....	300
Tabela 110 - Acervo da BCE, 2017 .....	301
Tabela 111 - Serviços Executados, 2017 .....	304
Tabela 112 - Freqüentadores da FAL, 2017 .....	305
Tabela 113 - Animais de Criação, 2017 .....	305
Tabela 114 - Produção Anual Comercializada, 2017 .....	305
Tabela 115 - Resumo Estatístico de Desempenho, 2017.....	305
Tabela 116 - Inscritos no Programa de Avaliação Seriada – PAS, por Tipos de Escolas, 2017.....	306
Tabela 117 - Distribuição do Número de Inscritos no PAS, por Região , 2017 ....	306
Tabela 118 - Inscritos, Candidatos que Compareceram, Percentual de Frequência, Classificados e Selecionados, por Tipo de Escola , 2017 .....	307
Tabela 119 - Ações de Ensino e Extensão Promovidas pelo CDT, 2017 .....	310
Tabela 120 - Projetos de Pesquisa, Desenvolvimento e Inovação – PD&I do CDT, 2017 .....	311
Tabela 121 - Propriedade Intelectual e Transferência de Tecnologia, 2017 .....	311

---

Tabela 122 - Incubação de Empresas, 2017 .....	312
Tabela 123 - Atividades desenvolvidas pelo CEAM por meio dos Núcleos Temáticos, 2017.....	313
Tabela 124 - Eventos Acadêmicos, 2017 .....	413
Tabela 125 - Projetos Desenvolvidos, 2017.....	413
Tabela 126 - Cursos, Palestras e Eventos Realizados pelo CET, 2017.....	414
Tabela 127 - Projetos de Pesquisa do CET, 2017.....	414
Tabela 128 - Produção Científica, Cultural e Artística do CET, 2017 .....	414
Tabela 129 - Atividades Desenvolvidas pelo CEAD, 2017 .....	414
Tabela 130 - Atividades Desenvolvidas pelo CEPLAN, 2017.....	415
Tabela 131 - Eventos Realizados no Auditório do CEPLAN, 2017 .....	415
Tabela 132 - Principais Atividades do CPCE por Mês, 2017.....	415
Diretoria de Manutenção de Equipamentos (DIMEQ) .....	417
Tabela 133 - Evolução de Ordens de Serviço da DIMEQ, 2013 a 2017 .....	417
Parque Científico e Tecnológico (PCTec).....	418
Tabela 134 - Parque Científico e Tecnológico, 2017 .....	418
Tabela 135 - Eventos Acadêmicos, 2017 .....	418
Tabela 136 - Visitas de Cortesia, Delegações e Eventos por Continente e Países, 2013 a 2017 .....	419
Tabela 137 - Delegações Recebidas, 2013 a 2017.....	421
Tabela 138 - Arrecadação com aluguéis (R\$ 1,00), 2013 a 2017 .....	422
Tabela 139 - Imóveis da FUB para locação, 2013 a 2017 .....	422
Tabela 140 - Outros imóveis, 2017 .....	422
Tabela 141 - Relatório de Obras, 2017 .....	423
Tabela 142 - Manutenção: Ordens de Serviço executadas, 2013 a 2017 .....	423
Tabela 143 - Confecção de Artefatos de Madeira e de Ferro, 2017.....	423
Tabela 144 - Evolução da Fabricação de Produtos de Limpeza, 2013 a 2017 .....	423
Tabela 145 - Atividades realizadas pela Coordenadoria de Cadastro e Comunicação Visual, 2017 .....	423
Tabela 146 - Evolução do Número Anual de Sismos Brasileiros com Magnitude Maior ou Igual a 3,0, 2013 a 2017 .....	423
Tabela 147 - Visitantes da Mostra Sismológica do Observatório Sismológico - SIS, 2016 e 2017 .....	424
9. Planejamento, Execução Orçamentária e Convênios .....	427
Tabela 148 - Orçamento da FUB – por Grupos de Despesas nas Fontes Tesouro e Recursos Próprios (PLOA), 2017 .....	427
Tabela 149 - Convênios Assinados, 2017 .....	430
Tabela 150 - Convênios Assinados (Nacionais e Internacionais), 2013 a 2017 ....	431

---

## Gráficos

Apresentação .....	23
1. Dados Gerais .....	24
<b>Gráfico 1 - Evolução da População Universitária da UnB, 2013 a 2017.....</b>	<b>32</b>
<b>Gráfico 2 - Evolução da População Universitária da UnB por Categoria, 2013 a 2017.....</b>	<b>32</b>
<b>Gráfico 3 - Evolução do Número de Alunos Registrados na Graduação, 2013 a 2017 (dados do 2º semestre) .....</b>	<b>33</b>
<b>Gráfico 4 - Evolução do Número de Alunos Registrados na Pós-Graduação <i>Stricto Sensu</i>, 2013 a 2017 (dados do 2º semestre).....</b>	<b>34</b>
<b>Gráfico 5 - Total de Alunos Formados na Graduação, na Especialização, no Mestrado e no Doutorado por Ano, 1966 a 2017 .....</b>	<b>36</b>
2. Graduação .....	44
<b>Gráfico 6 - Ingresso de Alunos nos Cursos de Graduação pelo Vestibular, PAS, ENEM e Outras Vias, UnB, 2017 .....</b>	<b>59</b>
<b>Gráfico 7 - Ingresso de Alunos nos Cursos de Graduação e Formados, por Unidade Acadêmica, UnB, 2017 .....</b>	<b>64</b>
<b>Gráfico 8 - Ingresso de Alunos nos Cursos de Graduação por Gênero e Faixa Etária, UnB, 2017 .....</b>	<b>65</b>
<b>Gráfico 9 - Alunos Regulares Registrados nos Cursos de Graduação Presencial, por Turno, UnB, 2017 .....</b>	<b>67</b>
<b>Gráfico 10 - Alunos Regulares Ativos Registrados nos Cursos de Graduação, por Semestre e Sexo, UnB, 2017.....</b>	<b>68</b>
<b>Gráfico 11 - Alunos Regulares Registrados nos Cursos de Graduação, por Gênero e Faixa Etária, UnB, 2º Semestre/2017.....</b>	<b>77</b>
<b>Gráfico 12 - Alunos Regulares Registrados nos Cursos de Graduação por Raça/Cor autodeclarada, UnB, 2º Semestre de 2017 .....</b>	<b>104</b>
<b>Gráfico 13 - Alunos Regulares Registrados nos Cursos de Graduação, por Raça/Cor autodeclarada e Gênero, UnB, 2º Semestre de 2017 .....</b>	<b>104</b>
<b>Gráfico 14 Alunos Estrangeiros Regulares Registrados nos Cursos de Graduação, por Continente, UnB, 2º Semestre de 2017 .....</b>	<b>110</b>
<b>Gráfico 15 - Alunos Estrangeiros Regulares Registrados nos Cursos de Graduação, por País com pelo menos 9 alunos, UnB, 2º Semestre de 2017 .....</b>	<b>110</b>
<b>Gráfico 16 - Evolução do Ingresso de Alunos (Vestibular, PAS, ENEM e Outras Vias) nos Cursos de Graduação, UnB, 2013 a 2017.....</b>	<b>137</b>
<b>Gráfico 17 - Evolução do Número de Alunos Regulares Registrados nos Cursos de Graduação, por Unidade Acadêmica e Curso, UnB, 2013 a 2017 (saldo do 2º semestre).....</b>	<b>143</b>
<b>Gráfico 18 - Evolução do número de alunos formados nos cursos de graduação, por Unidade Acadêmica e Curso, UnB, 2013 a 2017.....</b>	<b>148</b>
<b>Gráfico 19 - Evolução do Número de Alunos Formados por Década – 1962 a 2017 .....</b>	<b>148</b>
3. Pós-Graduação .....	149

---

Gráfico 20 - Evolução do Número de Cursos de Pós-Graduação <i>Stricto Sensu</i> em funcionamento, 1969-2017.....	152
Gráfico 21 - Percentual por Nível de Conceito Segundo Avaliação da CAPES para os Cursos de Pós-Graduação – Situação Atual.....	164
Gráfico 22 - Número de Alunos Regulares Registrados nos Cursos de Pós-Graduação <i>Stricto Sensu</i> por Unidade Acadêmica, UnB, 2017 .....	168
Gráfico 23 - Número de Alunos Regulares Registrados nos Cursos de Pós-Graduação <i>Stricto Sensu</i> por Nível, UnB, 2017.....	168
Gráfico 24 - Alunos Estrangeiros Regulares Registrados nos Cursos de Pós-Graduação <i>Stricto Sensu</i> , por Continente, UnB, 2017 (dados do 2º Semestre)....	174
Gráfico 25 - Alunos Estrangeiros Regulares Registrados nos Cursos de Pós-Graduação <i>Stricto Sensu</i> , por Unidade Acadêmica, UnB, 2017 (dados do 2º Semestre).....	174
Gráfico 26 - Países com Maior Número de Alunos Estrangeiros Regulares Registrados nos Cursos de Pós-Graduação, 2017 (dados do 2º Semestre).....	175
Gráfico 27 - Ingresso de Alunos e Número de Dissertações Homologadas nos Cursos de Mestrado, por Unidade Acadêmica, UnB, 2017.....	187
Gráfico 28 - Alunos Ingressantes nos Cursos de Mestrado, por Sexo e Faixa Etária, UnB, 2017 .....	188
Gráfico 29 - Alunos Concluintes nos Cursos de Mestrado, por Sexo e Faixa Etária, UnB, 2017 .....	189
Gráfico 30 - Alunos Regulares Registrados nos Cursos de Mestrado, por Sexo e Faixa Etária, UnB, 2º Semestre/2017 .....	189
Gráfico 31 - Alunos Regulares Registrados nos Cursos de Mestrado, por Unidade Acadêmica, UnB, 2017 .....	196
Gráfico 32 - Evolução e Taxa de Crescimento do Ingresso de Alunos nos Cursos de Mestrado, UnB, 2013 a 2017 .....	218
Gráfico 33 - Evolução do Número de Alunos Registrados nos Cursos de Mestrado, UnB, 2013 a 2017 .....	224
Gráfico 34 - Evolução do Número de Alunos com Dissertações Homologadas nos Cursos de Mestrado, UnB, 2013 a 2017 .....	225
Gráfico 35 - Evolução do Número de Alunos com Dissertações Homologadas nos Cursos de Mestrado, por décadas, 1976 a 2017.....	225
Gráfico 36 - Ingresso de Alunos e Número de Teses Homologadas nos Cursos de Doutorado, por Unidade Acadêmica, UnB, 2017 .....	232
Gráfico 37 - Alunos Ingressantes nos Cursos de Doutorado, por Sexo e Faixa Etária, UnB, 2017 .....	233
Gráfico 38 - Alunos Concluintes de Cursos de Doutorado, por Sexo e Faixa Etária, UnB, 2017 .....	234
Gráfico 39 - Alunos Regulares Registrados nos Cursos de Doutorado, por Sexo e Faixa Etária, UnB, 2º/2017.....	239
Gráfico 40 - Alunos Regulares Registrados nos Cursos de Doutorado, por Unidade Acadêmica, UnB, 2017 .....	244
Gráfico 41 - Evolução e Taxa de Crescimento do Ingresso de Alunos nos Cursos de Doutorado, 2013 a 2017 .....	257
Gráfico 42 - Evolução e Taxa de Crescimento do Número de Alunos Regulares Registrados nos Cursos de Doutorado, UnB, 2013 a 2017 .....	260



---

<b>Gráfico 43 - Evolução e taxa de Crescimento do Número de Alunos com Teses Homologadas nos Cursos de Doutorado, UnB, 2013 a 2017</b> .....	263
<b>Gráfico 44 - Evolução do Número de Alunos com Teses Homologadas nos Cursos de Doutorado, 1989 a 2017</b> .....	263
4. <b>Produção Intelectual e Pesquisa</b> .....	265
<b>Gráfico 45 - Produção Intelectual Bibliográfica, Técnica e Artística da UnB, 2017</b> .....	266
5. <b>Extensão</b> .....	271
6. <b>Recursos Humanos</b> .....	277
<b>Gráfico 46 - Percentual de Docentes Ativos por Classe, 2017</b> .....	278
<b>Gráfico 47 - Percentual de Docentes Ativos por Regime de Trabalho, 2017</b> .....	278
<b>Gráfico 48 - Taxa de Crescimento do Número de Docentes Ativos, 2013 a 2017</b> .....	279
<b>Gráfico 49 - Evolução do Número de Docentes Ativos por Classe, 2013 a 2017</b> .....	280
<b>Gráfico 50 - Evolução do Número de Docentes Ativos por Regime de Trabalho, 2013 a 2017</b> .....	281
<b>Gráfico 51 - Taxa de Crescimento do Número de Docentes Inativos, 2013 a 2017</b> .....	282
<b>Gráfico 52 - Evolução do Número de Docentes Inativos por Classe, 2013 a 2017</b> .....	282
<b>Gráfico 53 - Evolução do Número de Docentes Inativos por Regime de Trabalho, 2013 a 2017</b> .....	283
<b>Gráfico 54 - Taxa de Crescimento do Número de Técnico-Administrativos Ativos, 2013 a 2017</b> .....	285
<b>Gráfico 55 - Evolução do Número de Técnico-Administrativos Ativos por Nível, 2013 a 2017</b> .....	286
<b>Gráfico 56 - Taxa de Crescimento do Número de Técnico-Administrativos Inativos, 2013 a 2017</b> .....	287
<b>Gráfico 57 - Evolução do Número de Técnico-Administrativos Inativos por Nível, 2013 a 2017</b> .....	288
7. <b>Atividades Comunitárias</b> .....	291
<b>Gráfico 58 - Número de Refeições Servidas no Restaurante Universitário por Mês, Jan.-Dez. 2017</b> .....	294
<b>Gráfico 59 - Evolução dos Atendimentos Sociais à População do Distrito Federal e de sua Região de Influência, 2013 a 2017</b> .....	295
8. <b>Órgãos Complementares, Centros, Assessorias, Secretarias e Unidades Auxiliares</b> .....	298
<b>Gráfico 60 - Taxa Anual de Variação do Número de Servidores, 2013 a 2017</b> .....	298
<b>Gráfico 61 - Taxa Anual de Variação do Número de Internações, 2013 a 2017</b> .....	298
<b>Gráfico 62 - Taxa Anual de Variação do Número de Cirurgias, 2013 a 2017</b> .....	298
<b>Gráfico 63 - Taxa Anual de Variação do Número de Exames Complementares, 2013 a 2017</b> .....	299
<b>Gráfico 64 - Taxa Anual de Variação do Número de Consultas, 2013 a 2017</b> .....	299
<b>Gráfico 65 - Despesas Realizadas pelo HUB por Natureza, 2017</b> .....	299
<b>Gráfico 66 - Número de Candidatos Inscritos e Número de Candidatos que Compareceram ao PAS – Ano 2017</b> .....	309
<b>Gráfico 67 - Projetos do CDT Executados por Unidade, 2017</b> .....	311

---

<b>Gráfico 68 - Delegações Recebidas por Continente e Ano, 2013 a 2017 .....</b>	<b>421</b>
<b>Gráfico 69 - Evolução do Número Anual de Sismos Brasileiros com Magnitude Maior ou Igual a 3,0, 2013 a 2017 .....</b>	<b>424</b>
<b>9. Planejamento, Execução Orçamentária e Convênios .....</b>	<b>427</b>
<b>Gráfico 70 - Orçamento da UnB por Fonte de Recursos, 2017 .....</b>	<b>429</b>
<b>Gráfico 71 - Recursos de Tesouro por Natureza de Despesa, 2017 .....</b>	<b>429</b>
<b>Gráfico 72 - Recursos Próprios por Natureza de Despesa, 2017 .....</b>	<b>430</b>

---

## Lista de Siglas e Denominações

### FUNDAÇÃO UNIVERSIDADE DE BRASÍLIA (FUB)

CONSELHO DIRETOR

SCD Secretaria do Conselho Diretor

### UNIVERSIDADE DE BRASÍLIA (UnB)

#### CONSELHOS SUPERIORES

CONSUNI Conselho Universitário

CEPE	Conselho de Ensino, Pesquisa e Extensão
CAC	Câmara de Assuntos Comunitários
CAD	Conselho de Administração
CAPRO	Câmara de Projetos, Convênios, Contratos e Instrumentos Correlatos
CCD	Câmara da Carreira Docente
CEG	Câmara de Ensino de Graduação
CEX	Câmara de Extensão
CGP	Câmara de Gestão de Pessoas
CPLAD	Câmara de Planejamento e Administração
CPP	Câmara de Pesquisa e Pós-Graduação

#### CONSELHO COMUNITÁRIO

REITORIA

VRT Vice-Reitoria

GRE Gabinete do Reitor

SCA Subsecretaria de Comunicação Administrativa

SOC Subsecretaria de Órgãos Colegiados

PRC Prefeitura do *Campus*

DAL Diretoria de Administração e Logística

DSG Diretoria de Serviços Gerais

DENA Diretoria de Engenharia e Arquitetura

INFRA Secretaria de Infraestrutura

PJU Procuradoria Jurídica

AUD Auditoria

OUV Ouvidoria

#### DECANATOS

DEG Decanato de Ensino de Graduação

DTG Diretoria Técnica de Graduação

DAIA Diretoria de Acompanhamento e Integração Acadêmica

DEGD Diretoria de Ensino de Graduação a Distância

DIEG Diretoria de Inovação e Estratégias para o Ensino de Graduação

DEX Decanato de Extensão

DTE Diretoria Técnica de Extensão

DDIR Diretoria de Desenvolvimento e Integração Regional

INTERFOCO Diretoria de Capacitação e Formação Continuada

DPG Decanato de Pós-Graduação

DIRPG Diretoria de Pós-Graduação

DIRIC Diretoria de Fomento à Iniciação Científica

DPI Decanato de Pesquisa e Inovação

DIRPE Diretoria de Pesquisa

DPA Diretoria de Apoio a Projetos Acadêmicos

CDT Centro de Desenvolvimento Tecnológico

DAC Decanato de Assuntos Comunitários

---

DDS Diretoria de Desenvolvimento Social  
DEL Diretoria de Esporte e Lazer  
DIV Diretoria da Diversidade  
DRU Diretoria do Restaurante Universitário  
DOCCA Diretoria de Organizações Comunitárias, Cultura e Arte

DAF Decanato de Administração  
DTER Diretoria de Terceirização  
DIMEX Diretoria de Importação e Exportação  
DGM Diretoria de Gestão de Materiais  
DCF Diretoria de Contabilidade e Finanças  
DCO Diretoria de Compras  
DGP Decanato de Gestão de Pessoas  
DCADE Diretoria de Capacitação, Desenvolvimento e Educação  
DAP Diretoria de Administração de Pessoas  
DSQVT Diretoria de Saúde, Segurança e Qualidade de Vida no Trabalho  
DPAM Diretoria de Provimento, Acompanhamento e Movimentação  
DPO Decanato de Planejamento, Orçamento e Avaliação Institucional  
DPL Diretoria de Planejamento  
DOR Diretoria de Orçamento  
DAI Diretoria de Avaliação e Informações Gerenciais  
DPR Diretoria de Processos Organizacionais

#### **ASSESSORIAS E SECRETARIAS**

SAA Secretaria de Administração Acadêmica  
SECOM Secretaria de Comunicação  
SGP Secretaria de Gestão Patrimonial  
INT Assessoria de Assuntos Internacionais  
CERI Coordenação do Cerimonial

#### **ÓRGÃOS COMPLEMENTARES**

ACE Arquivo Central  
BCE Biblioteca Central  
CPD Centro de Informática  
EDU Editora Universidade de Brasília  
FAL Fazenda Água Limpa  
HUB Hospital Universitário  
PCTec Parque Científico e Tecnológico da UnB  
CPCE (UnBTV) Centro de Produção Cultural e Educativa

#### **CENTROS**

CCOM Centro de Políticas, Direito, Economia e Tecnologias das Comunicações  
CDS Centro de Desenvolvimento Sustentável  
CEAD Centro de Educação a Distância  
CEPLAN Centro de Planejamento  
CET Centro de Excelência em Turismo  
CER Centro de Estudos do Cerrado  
CESPE Centro de Seleção e de Promoção de Eventos  
CIFMC Centro Internacional de Física da Matéria Condensada  
CIORD Centro Integrado de Ordenamento Territorial (FACE)  
CME Centro de Manutenção de Equipamentos Científicos  
CPAB Centro de Pesquisa e Aplicação de Bambu e Fibras Naturais  
CPCE Centro de Produção Cultural e Educativa  
CRAD Centro de Referência em Conservação da Natureza e Recuperação de Áreas Degradadas  
DATAUnB Centro de Pesquisas de Opinião Pública

---

CEAM Centro de Estudos Avançados Multidisciplinares  
NEA Núcleo de Estudos Ambientais  
NEAB Núcleo de Estudos Afro-Brasileiros  
NEAGRI Núcleo de Estudos Agrários  
NEAL Núcleo de Estudos e Acompanhamento das Licenciaturas  
NEASIA Núcleo de Estudos Asiáticos  
NEAZ Núcleo de Estudos da Amazônia  
NEBC Núcleo de Estudos do Brasil Contemporâneo  
NECLA Núcleo de Estudos Caribenhos e Latino-Americanos  
NECOIM Núcleo de Estudos da Cultura, Oralidade, Imagem e Memória do Centro-oeste  
NEE Núcleo de Estudos Europeus  
NEFP Núcleo de Estudos dos Fenômenos Paranormais  
NEIJ Núcleo de Estudos da Infância e da Juventude  
NELIS Núcleo de Estudos da Linguagem e Sociedade  
NEM Núcleo de Estudos do MERCOSUL  
NEMP Núcleo de Estudos sobre a Mídia e Política  
NEORG Núcleo de Estratégias Organizacionais  
NEP Núcleo de Estudos para a Paz e dos Direitos Humanos  
NEPeB Núcleo de Estudos e Pesquisas em Bioética  
NEPeM Núcleo de Estudos e Pesquisa sobre a Mulher  
NEPOS Núcleo de Estudos em Política Social  
NEPTI Núcleo de Estudos e Pesquisa da Terceira Idade  
NESCUBA Núcleo de Estudos Cubanos  
NESP Núcleo de Estudos de Saúde Pública  
NESPROM Núcleo de Estudos em Educação e Promoção da Saúde e Projetos Inclusivos  
NESUB Núcleo de Pesquisa sobre o Ensino Superior da Universidade de Brasília  
NEUR Núcleo de Estudos Urbanos e Regionais  
NEVIS Núcleo de Estudos sobre Violência e Segurança  
NP3 Núcleo de Pesquisa em Políticas Públicas, Governo e Gestão  
OMNI/TEL-TEC Núcleo de Estudos de Organizações Multilaterais, Negociações Internacionais, Turismo, Logística e Tecnologia  
NER Núcleo de Estudos da Religião  
NEDIGNúcleo de Estudos sobre Diversidade Sexual e de Gênero  
NEPPOM Núcleo de Estudos em política e Meditação para Cultura de Paz  
NEC Núcleo de Estudos de Cultura e da Tradição Clássicas  
NPH Núcleo de Estudos para Habitação  
OJ Observatório da Juventude  
N – Futuros Núcleo de Estudos Sobre o Futuro

### **UNIDADES ACADÊMICAS**

FACE Faculdade de Economia, Administração, Contabilidade e Ciência da Informação e Documentação

ADM Departamento de Administração  
CCA Departamento de Ciências Contábeis e Atuariais  
ECO Departamento de Economia  
CIORD Centro Integrado de Ordenamento Territorial  
GPP Gestão de Políticas Públicas

FAC Faculdade de Comunicação

DAP Departamento de Audiovisuais e Publicidade  
JOR Departamento de Jornalismo  
COM Departamento de Comunicação Organizacional

FAU Faculdade de Arquitetura e Urbanismo

PRO Departamento de Projeto, Expressão e Representação em Arquitetura e Urbanismo

---

TEC Departamento de Tecnologia em Arquitetura e Urbanismo  
THAU Departamento de Teoria e História em Arquitetura e Urbanismo

FAV Faculdade de Agronomia e Medicina Veterinária

FCE Faculdade UnB-Ceilândia

FCI Faculdade de Ciência da Informação

FD Faculdade de Direito

FE Faculdade de Educação  
MTC Departamento de Métodos e Técnicas  
PAD Departamento de Planejamento e Administração  
TEF Departamento de Teoria e Fundamentos

FEF Faculdade de Educação Física  
CO Centro Olímpico

FGA Faculdade UnB-Gama

FM Faculdade de Medicina  
NMT Núcleo de Medicina Tropical

FS Faculdade de Ciências da Saúde  
FAR Departamento de Farmácia  
DSC Departamento de Saúde Coletiva  
ENF Departamento de Enfermagem  
NUT Departamento de Nutrição  
ODT Departamento de Odontologia

FT Faculdade de Tecnologia  
EFL Departamento de Engenharia Florestal  
ENC Departamento de Engenharia Civil e Ambiental  
ENE Departamento de Engenharia Elétrica  
ENM Departamento de Engenharia Mecânica  
EPR Departamento de Engenharia de Produção  
CEFTRU Centro de Formação de Recursos Humanos em Transportes

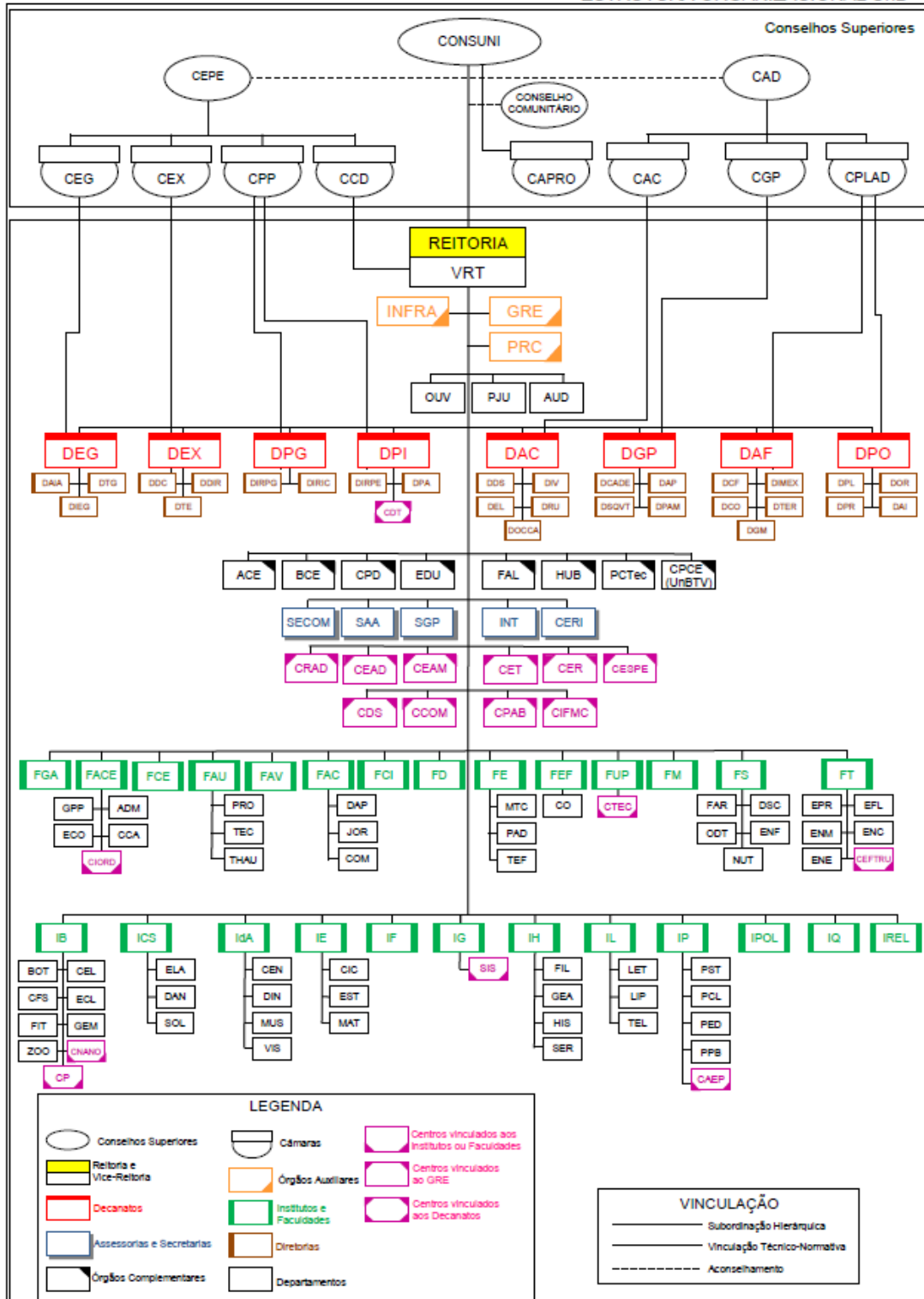
FUP Faculdade UnB-Planaltina  
CETEC Centro Transdisciplinar de Educação do Campo

IB Instituto de Ciências Biológicas  
BOT Departamento de Botânica  
CEL Departamento de Biologia Celular  
CFS Departamento de Ciências Fisiológicas  
ECL Departamento de Ecologia  
FIT Departamento de Fitopatologia  
GEM Departamento de Genética e Morfologia  
ZOO Departamento de Zoologia  
CNANO Centro de Nano Ciência e Nanotecnologia  
CP Centro de Primatologia

ICS Instituto de Ciências Sociais  
CEPPAC Centro de Pesquisa e Pós-Graduação sobre as Américas

- 
- DAN Departamento de Antropologia  
SOL Departamento de Sociologia  
ELA Departamento de Estudos Latino Americanos
- IdA Instituto de Artes  
CEN Departamento de Artes Cênicas  
DIN Departamento de Desenho Industrial  
MUS Departamento de Música  
VIS Departamento de Artes Visuais
- IE Instituto de Ciências Exatas  
CIC Departamento de Ciência da Computação  
EST Departamento de Estatística  
MAT Departamento de Matemática
- IF Instituto de Física
- IG Instituto de Geociências  
GEO Departamento de Geologia Geral e Aplicada  
GMP Departamento de Mineralogia e Petrologia  
GRM Departamento de Geoquímica e Recursos Minerais  
SIS Observatório Sismológico
- IH Instituto de Ciências Humanas  
FIL Departamento de Filosofia  
GEA Departamento de Geografia  
HIS Departamento de História  
SER Departamento de Serviço Social
- IL Instituto de Letras  
LET Departamento de Línguas Estrangeiras e Tradução  
LIP Departamento de Linguística, Português e Línguas Clássicas  
TEL Departamento de Teoria Literária e Literaturas
- IP Instituto de Psicologia  
CAEP Centro de Atendimento e Estudos Psicológicos  
PCL Departamento de Psicologia Clínica  
PED Departamento de Psicologia Escolar e do Desenvolvimento  
PPB Departamento de Processos Psicológicos Básicos  
PST Departamento de Psicologia Social e do Trabalho
- IPOL Instituto de Ciência Política
- IQ Instituto de Química
- IREL Instituto de Relações Internacionais

# ESTRUTURA ORGANIZACIONAL UnB







---

## Sumário da Versão Parcial

Apresentação .....	23
1. Dados Gerais .....	24
2. Graduação .....	44
3. Pós-Graduação .....	149
<b>Mestrado</b> .....	<b>181</b>
<b>Doutorado</b> .....	<b>227</b>
4. Produção Intelectual e Pesquisa .....	265
5. Extensão .....	271
6. Recursos Humanos .....	277
<b>Corpo Docente</b> .....	<b>277</b>
<b>Corpo Técnico-Administrativo</b> .....	<b>285</b>
7. Atividades Comunitárias .....	291
8. Órgãos Complementares, Centros, Assessorias, Secretarias e Unidades Auxiliares .....	298
<b>Órgãos Complementares</b> .....	<b>298</b>
<b>Centros</b> .....	<b>305</b>
<b>Assessorias e Secretarias</b> .....	<b>419</b>
<b>Unidades Auxiliares</b> .....	<b>423</b>
9. Planejamento, Execução Orçamentária e Convênios .....	427

## Apresentação

A Universidade de Brasília – UnB apresenta o Anuário Estatístico 2018. O Anuário Estatístico tem por finalidade consolidar e disponibilizar informações à toda comunidade acadêmica, além de se constituir em um importante referencial para estudos e pesquisas sobre a política educacional da Universidade. Está organizado em uma série de cinco anos, possibilitando análises comparadas, longitudinais e de evolução em cada área de conhecimento. O controle dos registros acadêmicos ocorre por meio do Cadastro de Pessoa física (CPF) de cada estudante.

Esta é a 20ª edição do anuário, iniciado no ano de 1988. Os dados aqui informados referem-se a cursos e alunos de graduação e de pós-graduação do ano de 2017, com retrospectiva desde o ano de 2013, tendo como fonte de dados o Censo da Educação Superior (CenSup), após sua consolidação pelo Instituto de Estudos e Pesquisas Educacionais Anísio Teixeira (INEP), autarquia do Ministério da Educação (MEC).

Para a busca de informações atualizadas, o Decanato de Planejamento, Orçamento e Avaliação Institucional enviou, em 14 de junho de 2018, solicitações de informações aos diferentes setores, Institutos e Faculdades da UnB. Em 8 de agosto, por meio do SEI, foi reiterada a solicitação de informações referentes ao ano de 2017 para compor o Anuário Estatístico 2018.

Com a utilização dessa base, mantém-se a consistência histórica e institucional de informações da UnB, em um processo dinâmico de constante aperfeiçoamento.

Brasília, setembro de 2018.

Decanato de Planejamento, Orçamento e Avaliação Institucional  
Universidade de Brasília

---

# 1

## DADOS GERAIS

## 1. Informações e Dados Gerais

### Fundação Universidade de Brasília

Criação: Lei n. 3998/1961, de 15/12/1961, homologada pelo Decreto n. 500, de 15/1/1962.

Estatuto da FUB: publicado no Diário Oficial da União de 16/1/1962.

Edificação da Pedra Fundamental em 15/12/1961.

### Universidade de Brasília

Criação: prevista no art. 3º da Lei n. 3998/1961, de 15/12/1961.

Estatuto em vigor: aprovado pela Resolução do Conselho Diretor n. 13/1993, de 19/10/1993, e publicado no Diário Oficial da União n. 7 de 11/1/1994.

### Missão da UnB

Ser uma instituição inovadora, comprometida com a excelência acadêmica, científica e tecnológica formando cidadãos conscientes do seu papel transformador na sociedade, respeitadas a ética e a valorização de identidades e culturas com responsabilidade social.

### Visão de Futuro

Estar entre as melhores universidades do Brasil, inserida internacionalmente, com excelência em gestão de processos que fortaleça o ensino, pesquisa e extensão.

Componentes Institucionais	Total
Decanatos	8
Institutos	12
Faculdades	14
Departamentos	53
Centros de Pesquisa	12
Centros de Ensino e Pesquisa	4
Núcleos	36
Secretarias	4
Órgãos Complementares	6
Órgãos Diversos	10
Hospital Universitário	1
Hospital Veterinário	2
Bibliotecas	4
Fazenda Água Limpa	1
<i>Campi</i>	4

**Tabela 1 - Números da Universidade de Brasília, 2017**

VAGAS OFERECIDAS	1º Sem.	2º Sem.	Total Anual
Sisu / Enem <sup>(1)</sup>	1.988	-	<b>1.988</b>
PAS <sup>(3)</sup>	2.112	2.110	<b>4.222</b>
Vestibular	-	2.229	<b>2.229</b>
<b>Total</b>	<b>1.988</b>	<b>6.451</b>	<b>8.439</b>
INSCRITOS	1º Sem.	2º Sem.	Total Anual
Sisu / Enem <sup>(1)</sup>	78.576	-	<b>27.039</b>
PAS <sup>(3)</sup>	-	11.470	<b>12.030</b>
Vestibular	-	19.178	<b>19.800</b>
<b>Total</b>	<b>78.576</b>	<b>31.830</b>	<b>58.869</b>
RELAÇÃO CANDIDATO/VAGA	1º Sem.	2º Sem.	Total Anual
Sisu / Enem <sup>(1)</sup>	39,53	-	<b>39,53</b>
PAS <sup>(3)</sup>	-	2,72	<b>2,72</b>
Vestibular	-	8,60	<b>8,60</b>

(1) O Sistema de Seleção Unificada (Sisu) é o sistema informatizado, gerenciado pelo Ministério da Educação (MEC), no qual instituições públicas de ensino superior oferecem vagas a candidatos participantes do Exame Nacional do Ensino Médio (Enem).

(2) Plano de Metas para Integração Social, Ética e Racial na UnB, aprovado pela Resolução do CEPE n. 38/2003. Lei nº 12.711, de 29/8/2012, que determina a reserva de vagas nas instituições federais em cada processo seletivo de cursos de graduação: pelo menos 50% para estudantes de escolas públicas, sendo metade para estudantes de baixa renda, resguardando a proporção de pretos pardos e indígenas (PPI) segundo o último Censo do IBGE.

(3) O Programa de Avaliação Seriada (PAS) é a nova modalidade de acesso ao ensino superior, de iniciativa da UnB. Trata-se de um sistema de avaliação gradual e progressiva, com provas realizadas ao final dos três anos regulares do ensino médio. Tem por objetivo a ampliação do processo de interação da universidade com o ensino médio e a redução do impacto da passagem dos estudantes para o ensino superior.

INGRESSANTES	1º Sem.	2º Sem.	Total Anual
Sisu / Enem	2.158	24	<b>2.182</b>
PAS	1.978	1.718	3.696
Vestibular	1	2.525	2.526
Por outras vias (*)	947	527	1.474
<b>Total</b>	<b>5.084</b>	<b>4.794</b>	<b>9.878</b>

(\*) Transferência Obrigatória, Transferência Facultativa, Programas Especiais e Convênio PEC.

CURSOS		
Graduação (cursos e opções distintos)		153
Mestrado		89
Doutorado		69
Especialização iniciados em 2017		21
ALUNOS REGULARES REGISTRADOS	1º Sem.	2º Sem.
Graduação	39.787	39.624
Residência Médica (*)		253
Mestrado	4.682	4.336
Doutorado	3.794	3.712

(\*) Dados anuais.

**Tabela 1 - Números da Universidade de Brasília, 2017**

DIPLOMADOS	1º Sem.	2º Sem.	Total Anual
Graduação	2.479	2.569	<b>5.048</b>
Residência Médica (*)			<b>43</b>
Mestrado	964	587	<b>1.551</b>
Doutorado	321	250	<b>571</b>

(\*) Dados anuais.

CORPO DOCENTE ATIVO	Dedicação Exclusiva	40 Horas	20 Horas	Total
Graduação	3	0	5	<b>8</b>
Especialização	6	3	2	<b>11</b>
Mestrado	171	4	22	<b>197</b>
Doutorado	2.260	17	64	<b>2.341</b>
<b>Total</b>	<b>2.440</b>	<b>24</b>	<b>93</b>	<b>2.557</b>

**ESCOLARIDADE DO CORPO TÉCNICO-ADMINISTRATIVO DO QUADRO**

Nível Superior – NS	1.291
Nível Intermediário – NI	1.791
Nível de Apoio – NA	116
<b>Total</b>	<b>3.198</b>

**ÁREA FÍSICA**m<sup>2</sup>**Campus Universitário Darcy Ribeiro**

– Área total	3.950.579,07
– Área construída	552.171,40

**Campus UnB/Planaltina**

– Área total	301.847,06
– Área construída	12.557,51

**Campus UnB/Gama**

– Área total	335.534,00
– Área construída	6.723,48

**Campus UnB/Ceilândia**

– Área total	199.499,00
– Área construída	9.827,15

**Hospital Universitário de Brasília – HUB**

– Área total	89.538,23
– Área construída	53.666,59

**Fazenda Água Limpa – FAL**

– Área total	43.400.000,00
– Área construída	12.567,51
– Área de laboratório	176

**BIBLIOTECA CENTRAL – BCE**

Discos	1
Folhetos	267
Mapas	10

**Tabela 1 - Números da Universidade de Brasília, 2017**

Teses	8.720
Títulos de livros	8
Títulos de periódicos	10.899
Exemplares de livros	8
Exemplares de periódicos	921.329
<b>EDITORA UNIVERSIDADE DE BRASÍLIA – EDU</b>	
Exemplares vendidos	30.353
Pontos de vendas instalados	1
Títulos publicados	20
<b>EXTENSÃO</b>	
Cursos	287
Minicursos	48
Projeto	464
<b>RESTAURANTE UNIVERSITÁRIO – RU</b>	
Custo médio / Refeições	R\$ 11,28
Dias de funcionamento/ano	361
Média refeições/dia (almoço/jantar)	6.730
Refeições servidas/ano	2.429.683
Valor unitário/refeições: (aluno/servidor)	R\$ 2,50



Tabela 2 - Indicadores Gerais de Desempenho, 2007 a 2017

	2007	2008	2009	2010	2011	2012	2013	2014	2015	2016	2017	2007 a 2017
<b>ATIVIDADES DE ENSINO</b>												
<b>GRADUAÇÃO</b>												
Nº de Cursos	71	80	91	103	136	138	161	154	155	155	153	115,49%
Vagas oferecidas no ano (Sisu/Enem + PAS + Vestibular)	5.711	7.602	8.069	8.090	8.014	8.368	8.403	8.419	8.424	8.424	8.439	47,77%
Ingressantes – PAS	958	984	1.302	1.590	1.441	1.815	2.092	2.097	2.106	2.106	3.696	285,80%
Ingressantes – Vestibular	5.761	5.208	6.075	6.201	7.545	4.737	6.311	4.212	4.212	4.212	2.526	-56,15%
Sisu/Enem	-	-	-	-	-	-	-	1.986	1.982	1.982	2.182	-
<b>Subtotal de Ingressantes (Sisu/Enem<sup>(1)</sup> + Vestibular + PAS)</b>	<b>6.719</b>	<b>6.192</b>	<b>7.377</b>	<b>7.791</b>	<b>8.986</b>	<b>6.552</b>	<b>8.403</b>	<b>8.419</b>	<b>8.424</b>	<b>8.424</b>	<b>8.404</b>	25,08%
Ingressantes – Outras Vias	510	436	640	575	906	1.978	1.277	892	1.624	1.735	1.474	189,02%
<b>Total de Ingressantes (Sisu/Enem + Vestibular + PAS + Outras Vias)</b>	<b>7.229</b>	<b>6.628</b>	<b>8.017</b>	<b>8.366</b>	<b>9.892</b>	<b>8.530</b>	<b>9.680</b>	<b>9.311</b>	<b>10.048</b>	<b>10.159</b>	<b>9.878</b>	36,64%
Alunos regulares registrados (2º semestre)	23.470	25.314	27.929	29.775	38.387	36.135	39.979	36.372	37.982	37.071	39.624	68,83%
Alunos formados	3.431	3.513	4.319	4.202	3.843	3.789	3.616	4.022	4.554	4.736	5.048	47,13%
<b>PÓS-GRADUAÇÃO</b>												
<b>Número de cursos</b>												
Especialização	65	38	64	23	30	15	23	-	-	-	-	-
Mestrado	64	68	68	73	74	82	85	86	85	86	89	39,06%
Doutorado	43	50	53	56	59	64	66	66	69	68	69	60,47%
<b>Alunos registrados (2º semestre)</b>												
Mestrado	2.842	3.017	3.065	3.309	4.442	5.026	4.982	4.358	4.428	4.103	4.336	52,57%
Doutorado	1.629	1.795	1.941	2.174	2.668	3.047	3.165	3.218	3.372	3.503	3.712	127,87%
Residência Médica	125	133	143	152	297	311	329	350	353	187	253	102,40%
<b>Títulos outorgados</b>												
Mestrado	962	1.022	975	874	1.446	1.726	1.063	1.228	1.327	1.526	1.551	61,23%
Doutorado	274	318	313	258	469	561	383	411	536	582	571	108,39%
<b>EDITORA UnB</b>												
Títulos publicados pela EDU	50	-	-	32	ND	27	46	59	30	24	20	-60,00%

Tabela 2 - Indicadores Gerais de Desempenho, 2007 a 2017

	2007	2008	2009	2010	2011	2012	2013	2014	2015	2016	2017	2007 a 2017
Exemplares vendidos	84.784	-	-	64.738	ND	44.592	25.237	36.341	24.365	89.803	30.353	-64,20%
<b>BIBLIOTECA</b>												
Acervo da Biblioteca da UnB	1.432.926	1.498.771	59.332	1.482.513	ND	1.517.512	1.552.371	1.502.024	1.527.956	1.535.650	1.542.738	7,66%
Média de usuários por dia na BCE	2.857	ND	ND	2.500	ND	4.000	4.500	3.000	3.200	2.000	2.000	-30,00%
<b>QUADRO DE PESSOAL</b>												
Docentes Ativos (exclui Substitutos e Visitantes)	1.349	1.390	1.736	2.074	ND	2.485	2.364	2.234	2.404	2.492	2.557	89,55%
Técnico-Administrativos Ativos	2.061	2.066	2.205	2.448	ND	2.731	2.637	2.623	2.863	3.159	3.198	55,17%
<b>Total de Pessoal Ativo</b>	<b>3.410</b>	<b>3.456</b>	<b>3.941</b>	<b>4.522</b>	ND	<b>5.216</b>	<b>5.001</b>	<b>4.857</b>	<b>5.267</b>	<b>5.651</b>	<b>5.755</b>	68,77%
Docentes Inativos	776	867	902	942	ND	879	854	879	837	885	905	16,62%
Técnico-Administrativos Inativos	978	1.019	1.092	1.149	ND	1.079	1.113	1.155	1.211	1.305	1.334	36,40%
<b>Total de Pessoal Inativo</b>	<b>1.754</b>	<b>1.886</b>	<b>1.994</b>	<b>2.091</b>	ND	<b>1.958</b>	<b>1.967</b>	<b>2.034</b>	<b>2.048</b>	<b>2.190</b>	<b>2.239</b>	27,65%

	2007	2008	2009	2010	2011	2012	2013	2014	2015	2016	2017	2007 a 2017
<b>COOPERAÇÃO NACIONAL E INTERNACIONAL</b>												
<b>Número de convênios assinados no ano</b>	<b>390</b>	<b>308</b>	<b>334</b>	<b>384</b>	ND	<b>348</b>	<b>495</b>	<b>433</b>	<b>236</b>	<b>224</b>	<b>ND</b>	-
Convênios Nacionais	345	295	311	352	ND	299	419	364	172	176	ND	-
Convênios Internacionais	45	13	23	32	ND	49	76	69	64	48	ND	-

ND= Dado não disponível

\* A proporção não foi calculada devido a uma mudança na forma de contabilizar os cursos que, a partir de 2013 levará em conta cada habilitação separadamente, conforme diretriz adotada pelo Ministério da Educação no Sistema E-MEC.

1) Os dados dos programas Sisu e Enem só puderam ser computados a partir de 2014.

2)  $IQCD=(5xD)+(3xM)+(2xE)+(1xG) / (D+M+E+G)$

3)  $ITAT=D / (A+T)$

4)  $n^{\circ}$  de Cursos de Doutorado / ( $n^{\circ}$  de Cursos Doutorado +  $n^{\circ}$  de Cursos Mestrado)

5)  $n^{\circ}$  de alunos de Doutorado / ( $n^{\circ}$  de alunos registrados no Doutorado +  $n^{\circ}$  alunos registrados no Mestrado)

**Tabela 3 - Indicadores por Unidade da UnB, 2017**

Unidades	Alunos Registrados (dados do 2º semestre)		Cursos Ministrados			Títulos Outorgados		
	Graduação	Pós-Graduação Mest./Dout.	Grad.	Mestr.	Dout.	Graduação	Mestrado	Doutorado
CDS	-	139	-	1	1	-	41	6
CDT	-	30	-	1	-	-	-	-
CEAM	-	133	-	2	1	-	32	8
CET	337	42	1	1	-	35	22	-
FAC	1.184	115	5	1	1	189	24	11
FACE	3.254	464	6	4	3	447	118	30
FAU	942	190	2	1	1	114	32	16
FAV	1.452	222	3	4	3	154	53	18
FCE	2.460	145	6	2	1	323	53	5
FCI	924	92	3	1	1	149	9	18
FD	1.351	220	2	1	1	224	56	22
FE	1.177	316	3	1	1	141	50	30
FEF	942	138	3	1	1	129	25	2
FGA	2.623	63	6	1	-	177	20	-
FM	545	168	1	2	2	83	23	12
FS	1.952	712	6	8	8	220	130	59
FT	3.710	1.040	8	10	9	456	166	63
FUP	1.206	132	7	4	1	133	52	-
IB	1.156	574	5	9	9	256	73	59
ICS	926	330	5	4	3	131	45	26
IdA	1.966	273	31	4	1	278	60	8
IE	1.917	379	7	5	2	148	78	17
IF	441	173	5	2	1	32	17	10
IG	814	258	3	2	2	99	40	18
IH	2.705	392	10	4	4	343	49	34
IL	2.945	474	16	4	2	350	115	26
IP	696	376	3	4	4	181	78	46
IPOL	480	91	1	1	1	77	18	3
IQ	1.048	297	4	3	3	97	55	16
IREL	471	70	1	1	2	82	17	8
<b>Total</b>	<b>39.624</b>	<b>8.048</b>	<b>153</b>	<b>89</b>	<b>69</b>	<b>5.048</b>	<b>1.551</b>	<b>571</b>

Fonte: Censo da Educação Superior 2017;

**Tabela 4 - Evolução da População Universitária da UnB, 2013 a 2017**

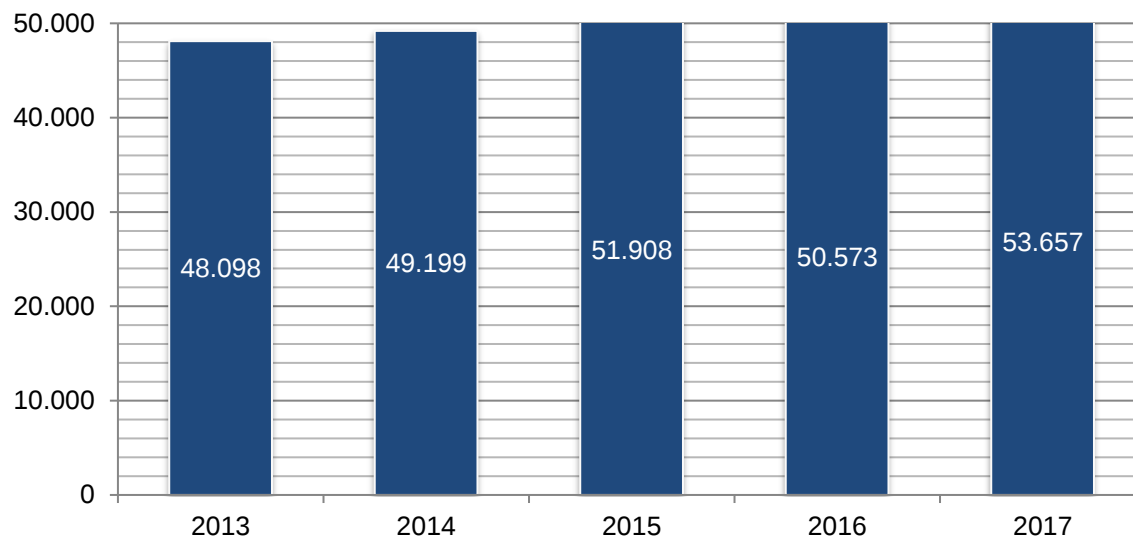
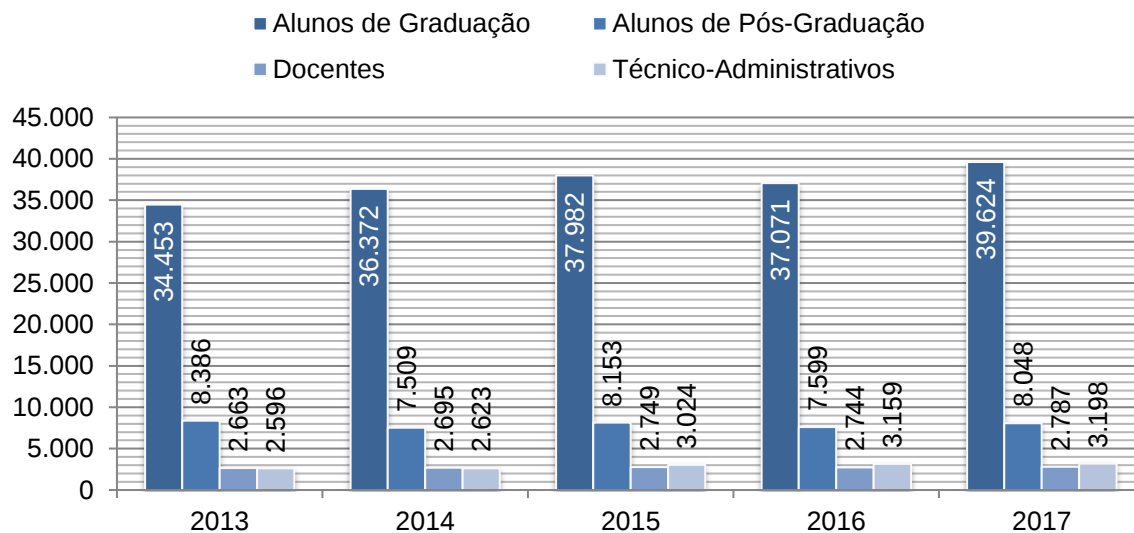
Ano	Discentes		Docentes	Técnico-Administrativos	Total
	Alunos de Graduação <sup>1</sup>	Alunos de Pós-Graduação			
2013	34.453	8.386	2.663	2.596	48.098
2014	36.372	7.509	2.695	2.623	49.199
2015	37.982	8.153	2.749	3.024	51.908
2016	37.071	7.599	2.744	3.159	50.573
2017	39.624	8.048	2.787	3.198	53.657

Fonte: Censo da Educação Superior 2013 a 2017

Notas:

1) Dados do 2º semestre.

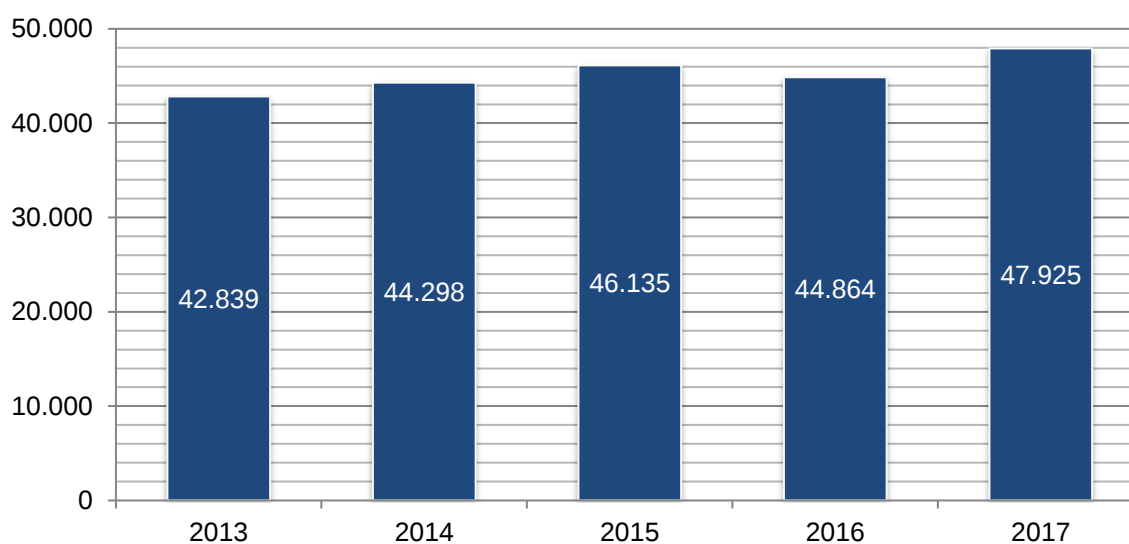
OBS: Na Pós-Graduação foram computados os alunos dos cursos de Mestrado e Doutorado

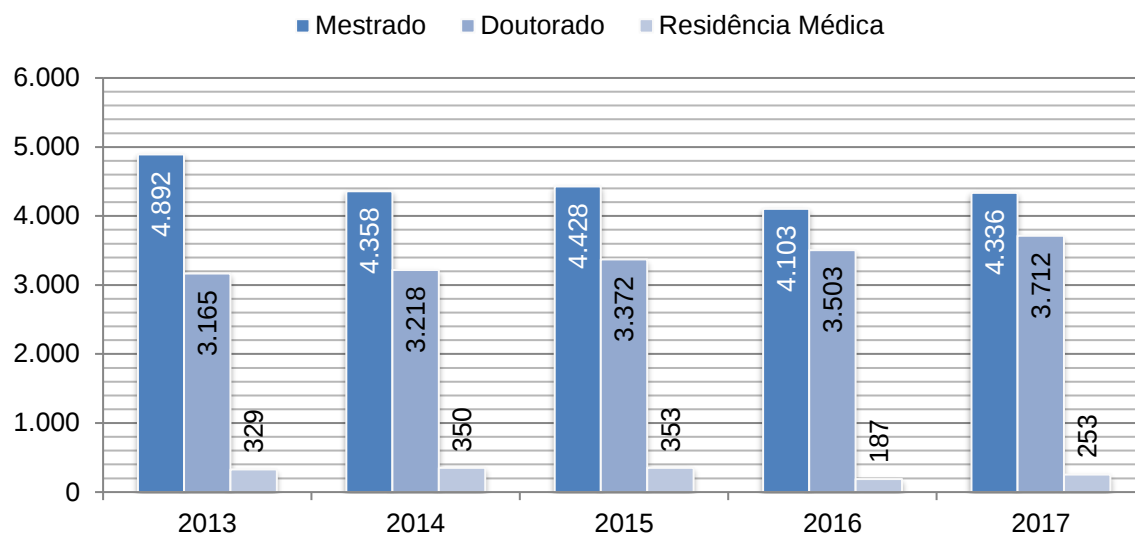
**Gráfico 1 - Evolução da População Universitária da UnB, 2013 a 2017****Gráfico 2 - Evolução da População Universitária da UnB por Categoria, 2013 a 2017**

**Tabela 5 - Evolução do Número de Alunos Registrados na Graduação e na Pós-Graduação *Stricto Sensu*, 2013 a 2017 (dados do 2º semestre)**

Ano	Graduação	Pós-Graduação			Total da Pós-Graduação	Total Geral
		Mestrado	Doutorado	Residência Médica		
2013	34.453	4.892	3.165	329	8.386	42.839
2014	36.372	4.358	3.218	350	7.926	44.298
2015	37.982	4.428	3.372	353	8.153	46.135
2016	37.071	4.103	3.503	187	7.793	44.864
2017	39.624	4.336	3.712	253	8.301	47.925

Fonte: Censo da Educação Superior 2013 a 2017

**Gráfico 3 - Evolução do Número de Alunos Registrados na Graduação, 2013 a 2017 (dados do 2º semestre)**

**Gráfico 4 - Evolução do Número de Alunos Registrados na Pós-Graduação *Stricto Sensu*, 2013 a 2017 (dados do 2º semestre)**

**Tabela 6 - Evolução do Número de Alunos Formados na Graduação, na Especialização no Mestrado e no Doutorado, 1966 a 2017**

Ano	Graduação	Pós-Graduação				Total
		Especialização <sup>1</sup>	Formados com Especialização <sup>2</sup>	Mestrado	Doutorado	
<b>Total 1966 – 1977</b>	<b>8.283</b>	<b>414</b>	<b>-</b>	<b>3</b>	<b>-</b>	<b>8.700</b>
<b>Total 1978 – 1987</b>	<b>12.567</b>	<b>810</b>	<b>5</b>	<b>42</b>	<b>-</b>	<b>13.424</b>
1988	1.166	79	1	9	-	1.255
1989	1.114	177	4	8	2	1.305
1990	1.051	88	8	22	-	1.169
1991	1.029	-	28	168	8	1.233
1992	1.003	72	30	199	8	1.312
1993	1.020	50	31	197	18	1.316
1994	1.144	71	49	196	20	1.480
1995	1.464	132	36	244	26	1.902
1996	1.724	65	42	287	43	2.161
1997	1.798	105	29	354	43	2.329
<b>Total 1988 – 1997</b>	<b>12.513</b>	<b>839</b>	<b>258</b>	<b>1.684</b>	<b>168</b>	<b>15.462</b>
1998	2.052	592	14	364	57	3.079
1999	2.205	1.093	15	393	78	3.784
2000	2.332	1.044	17	515	111	4.019
2001	2.591	1.936	5	526	116	5.174
2002	2.609	1.513	3	818	151	5.094
2003	3.935	878	1	668	150	5.632
2004	4.133	1.326	3	800	203	6.465
2005	3.089	1.231	1	877	207	5.405
2006	3.276	105	1	918	226	4.526
2007	3.420	1.806	8	962	274	6.470
<b>Total 1998 – 2007</b>	<b>29.642</b>	<b>11.524</b>	<b>68</b>	<b>6.841</b>	<b>1.573</b>	<b>49.648</b>
2008	3.513	537	5	1.022	318	5.395
2009	4.319	383	9	975	313	5.999
2010	4.086	ND	11	874	258	5.229
2011	4.319	ND	2	859	268	5.448
2012	3.629	ND	1	1.212	417	5.259
2013	3.547	ND	3	1.063	383	4.996
2014	4.022	ND	2	1.228	411	5.663
2015	4.554	ND	2	1.327	536	6.419
2016	4.736	ND	-	1.526	582	6.844
2017	5.048	ND	-	1.551	571	7.170
<b>Total 2008 – 2017</b>	<b>41.773</b>	<b>920</b>	<b>35</b>	<b>11.637</b>	<b>4.057</b>	<b>58.422</b>
<b>TOTAL GERAL</b>	<b>104.778</b>	<b>14.507</b>	<b>366</b>	<b>20.207</b>	<b>5.798</b>	<b>145.656</b>

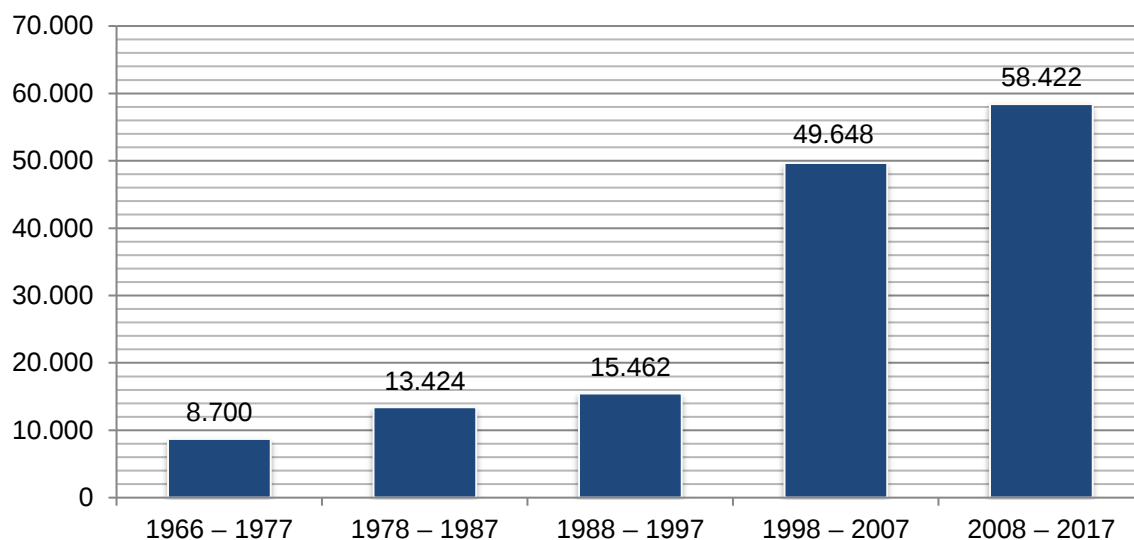
Fonte: Censo da Educação Superior 2013 a 2017

1) Dados de 2010 a 2017 não disponíveis

OBS.: Os dados da Pós-Graduação das décadas de 1970 e 1980 não estão completos, tendo em vista a precariedade dos registros acadêmicos à época.

2) Alunos de mestrado que não apresentaram a dissertação

**Gráfico 5 - Total de Alunos Formados na Graduação, na Especialização, no Mestrado e no Doutorado por Ano, 1966 a 2017**



**Tabela 7 - Campus Universitário Darcy Ribeiro, 2017**

Denominação	m <sup>2</sup>
Área Total	3.950.579,07
Área Construída Completa	475.804,34
Área Construída Descoberta	115.121,55
<b>Área Total Construída</b>	<b>590.925,89</b>
<b>Área Não Construída</b>	<b>3.579.604,24</b>
Urbanizada	1.818.854,20
Não Urbanizada	1.760.750,04
Área de Ocupação	370.974,83

Fonte: PRC - 2016

**Tabela 8 - Campi UnB Planaltina, UnB Gama e UnB Ceilândia, 2017**

Nota: Dados não disponibilizados pela Unidade responsável

**Tabela 9 - FAL/Fazenda Água Limpa, 2017**

Denominação	m <sup>2</sup>
Área Total	45.000.000
Área Construída Coberta	10.409
Área Construída Descoberta	0
Urbanizada	0
Não Urbanizada	45.000.000
Não Urbanizada Cultivada	5.120.000
Não Urbanizada não Cultiva	39.880.000
Com Preservação Natural	23.538.000



Número de Edificações	52
Área de Laboratório	5.284.200

Fonte: FAL/PRC - 2016

**Tabela 10 - HUB/Hospital Universitário de Brasília, 2017**

Denominação	m <sup>2</sup>
Área Total	89.538,23
Área Construída	53.666,59
Urbanizada	35.871,64
Número de Edificações	14

Fonte: Divisão de Infraestrutura hospitalar e Logística  
- DLH/HUB/UnB - 2016

**Tabela 11 - Atividades Realizadas pelo HVET, 2017**

Mês	Procedimento				
	Consultas			Cirurgias	Exames
	Equino	Ruminante	Suíno		
<b>Setor de Grandes Animais</b>					
Janeiro	21	18	1	40	177
Fevereiro	13	6	0	19	99
Março	19	9	13	41	102
Abril	17	33	0	50	198
Maiο	24	7	0	31	140
Junho	15	6	0	21	78
Julho	17	9	0	26	186
Agosto	24	9	2	35	203
Setembro	18	16	0	34	62
Outubro	19	10	2	31	95
Novembro	17	7	1	25	78
Dezembro	20	8	3	31	12
<b>Total</b>	<b>224</b>	<b>138</b>	<b>22</b>	<b>384</b>	<b>1430</b>
<b>Média Mensal</b>	<b>18,67</b>	<b>11,50</b>	<b>1,83</b>	<b>32,00</b>	<b>119,17</b>

Fonte: Hospital Veterinário

Tabela 11 - Atividades Realizadas pelo HVET, 2017

Mês	Procedimento														
	Consultas						Retornos						Cirurgias	Internações	Exames Laboratoriais
	CCM	CCF	CCC	COft	CCS	Total	RCM	RCF	RCC	ROft	RCS	Total			
<b>Setor de Pequenos Animais</b>															
Janeiro	25	9	9	4	-	<b>47</b>	104	28	32	11	-	<b>175</b>	2	-	1.561
Fevereiro	51	28	23	19	-	<b>121</b>	104	52	33	9	-	<b>198</b>	12	34	1.732
Março	58	22	25	15	-	<b>120</b>	116	62	25	22	-	<b>225</b>	12	20	2.013
Abril	52	18	11	11	5	<b>97</b>	91	43	25	27	1	<b>187</b>	15	14	1.184
Maiο	93	43	27	17	3	<b>183</b>	153	57	44	27	-	<b>281</b>	26	19	3.156
Junho	82	42	26	12	1	<b>163</b>	149	57	51	28	-	<b>285</b>	29	27	2.924
Julho	56	31	23	25	1	<b>136</b>	136	56	54	36	-	<b>282</b>	38	13	2.636
Agosto	69	40	17	19	-	<b>145</b>	147	59	55	30	-	<b>291</b>	22	22	3.085
Setembro	68	33	24	11	1	<b>137</b>	148	59	49	28	1	<b>285</b>	28	13	2.767
Outubro	73	39	35	14	4	<b>165</b>	181	76	85	42	2	<b>386</b>	40	23	3.553
Novembro	65	32	15	7	4	<b>123</b>	158	79	78	25	3	<b>343</b>	38	12	3.027
Dezembro	68	36	18	5	3	<b>130</b>	127	77	85	15	1	<b>305</b>	29	24	2.803
<b>Total</b>	<b>760</b>	<b>373</b>	<b>253</b>	<b>159</b>	<b>22</b>	<b>1.567</b>	<b>1.614</b>	<b>705</b>	<b>616</b>	<b>300</b>	<b>8</b>	<b>3.243</b>	<b>291</b>	<b>221</b>	<b>30.441</b>
<b>Média Mensal</b>	<b>63</b>	<b>31</b>	<b>21</b>	<b>13</b>	<b>3</b>	<b>131</b>	<b>135</b>	<b>59</b>	<b>51</b>	<b>25</b>	<b>2</b>	<b>270</b>	<b>24</b>	<b>20</b>	<b>2537</b>

Fonte: Hospital Veterinário

**Prêmios, Distinções, Títulos e Honrarias**

- **16° Prêmio de Incentivo em Ciência, Tecnologia e Inovação para o SUS – 2017.** Menção Honrosa. Produtos e Inovação em Saúde. Concedido pelo Ministério da Saúde. RAPHIA - Dispositivo médico portátil para tratamento de feridas e cicatrização tecidual em diabéticos que seja assimilado pelo SUS como cobertura no tratamento de diabetes. Suelia de Siqueira Rodrigues Fleury Rosa. Faculdade de Tecnologia, Departamento de Engenharia Elétrica, UnB. Brasília. Novembro/2017
- **16° Prêmio de Incentivo em Ciência, Tecnologia e Inovação para o SUS – 2017.** Produtos e Inovação em Saúde. Concedido pelo Ministério da Saúde. SOFIA - Projeto de pesquisa e desenvolvimento de um protótipo final da solução de ablação para tratamento de câncer de fígado nacional que gere inovação na área para que este seja comercializável internacionalmente. Suelia de Siqueira Rodrigues Fleury Rosa. Faculdade de Tecnologia, Departamento de Engenharia Elétrica, UnB. Brasília. Novembro/2017
- **2ª Edição do Prêmio Aviação.** CATEGORIA MELHOR MONOGRAFIA: 2º lugar. Concedido pela Secretaria Nacional de Aviação Civil (SNAC), do Ministério dos Transportes, Portos e Aviação. 2ª Edição do Prêmio Aviação – Conhecimento e Inovação. Li Weigang e Leonardo Luiz Barbosa Vieira. Instituto de Ciências Exatas/ Departamento de Ciência da Computação (CIC). Brasília/DF. Setembro/2017
- **Festival de Jogo – Melhor Serious Game para o jogo digital Rango Cards.** Profissional - Serious Game. Concedido pelo Simpósio Brasileiro de Jogos e Entretenimento Digital (SBGames 2017), organizado pela Sociedade Brasileira de Computação (SBC) e Pontifícia Universidade Católica do Paraná (PUCPR). Festival de Jogo – Melhor Serious Game. Carolina Martins dos Santos Chagas (aluna de doutorado do Programa de Pós Graduação em Nutrição Humana- PPGNH da UnB), Maria Natacha Toral Bertolin (Professora do Depto. de Nutrição e PPGNH/UnB) e Raquel Braz Assunção Botelho (Professora do Depto. de Nutrição e PPGNH/UnB). Faculdade de Ciências da Saúde, Departamento de Nutrição e Programa de Pós Graduação em Nutrição Humana. Paraná. Novembro/2017
- **I Concurso de Artigos Científicos da Comissão do Esporte da Câmara dos Deputados.** 3º Lugar (Bronze), no tema I-Esporte e Educação. Concedido pela Câmara dos Deputados. Relação entre gestão, mudança de governo, efetividade e continuidade dos projetos esportivos sociais. Júnio Braga Borges Silva, Paulo Henrique Azevêdo. Faculdade de Economia, Administração, Contabilidade e Gestão de Políticas Públicas e Faculdade de Educação Física. Brasília. Dezembro/2017
- **I Prêmio MOPUC PIBEX da Faculdade de Ceilândia na XVII Semana Universitária da Universidade de Brasília - PEAC “Participação comunitária como meio de promover saúde”.** Concedido pela Universidade de Brasília. Professora Olga Maria Ramalho de Albuquerque e Aluna Andreia Gussi de Oliveira. Faculdade de Ceilândia. Brasília. Setembro/2017
- **ICCV 2017 Outstanding Reviewer.** Concedido pelo Computer Vision Foundation (CVF) e Institute of Electrical and Electronics Engineers (IEEE). Teófilo Emidio de Campos. Instituto de Ciências Exatas/ Departamento de Ciência da Computação (CIC). Veneza, Itália. Outubro/2017
- **ICCV 2017 Outstanding Reviewer.** Concedido por Computer Vision Foundation (CVF) e Institute of Electrical and Electronics Engineers (IEEE). Teófilo Emidio de Campos (Professor). IE / CiC (departamento de Ciência da Computação). Veneza, Itália. Outubro/2017

- **III Prêmio Codeplan de Trabalhos Técnico-Científicos 2017.** Concedido pela Companhia de Planejamento do Distrito Federal - CODEPLAN. Pedro de Baptista de Carli (aluno) e Geovana Lorena Bertussi (co-autora e orientadora). Brasília. 2017
- **Indicados ao Prêmio Destaque do 23º Congresso de Iniciação Científica da Universidade de Brasília.** Indicados ao prêmio na categoria VIDA. Diretoria de Iniciação Científica do Decanato de Pós-Graduação (Universidade de Brasília). Marco Aurélio Alves Barbosa (Professor) e Maria Licia de Lima Farias (Estudante). Faculdade UnB Planaltina, Curso de Licenciatura em Ciências Naturais. Brasília. Novembro/2017
- **Junior Fellow.** Concedida pela World Academy of Art and Science (WAAS). Eminence in arts, the natural and social sciences and the humanities. Danielle Sandi Pinheiro. Administração/FACE. Roma – Itália. Outubro/2017
- **Láurea Acadêmica.** Discente. Concedido pela Universidade Federal Fluminense (UFF). Jéssika de Souza Cabral Corrêa Pedrosa. Programa de Pós-Graduação em História – UnB. Rio de Janeiro. Dezembro/2017
- **Medalha do Mérito Científico Carlos Chagas.** Concedido pela Sociedade Brasileira de Medicina Tropical. Professor Dr. Pedro Luiz Tauil. Faculdade de Medicina, Departamento de Medicina Social, UnB. Cuiabá, MT. Agosto/2017
- **Medalha Honoris Gratia.** Concedida pelo Presidente da Cidade de Cracóvia. Henryk Siewierski. IL/TEL. Cracóvia/Polônia. Outubro/2017
- **Membro Titular.** Eleito pelos pares. Concedido pela Academia Nacional de Medicina. Mauricio Gomes Pereira. Faculdade de Medicina. Rio de Janeiro/RJ. Abril/2017
- **Menção honrosa na 47ª Reunião Anual da Sociedade Brasileira de Psicologia.** Concedido pela Sociedade Brasileira de Psicologia - SBP. Alessandra da Rocha Arrais, Luiza de Marillac Meirelles Barbosa, Tereza Cristina Cavalcanti Ferreira de Araujo. Escola de Ciências da Saúde da SES - DF e Hospital Materno-Infantil - HMIB; Instituto de Psicologia - Departamento de Psicologia Clínica - Professora Orientadora do PPG-Bioética; Faculdade de Ceilândia – UnB. São Paulo. Outubro/2017
- **Menção Honrosa no 23º Congresso de Iniciação Científica da UnB e 14º Congresso de Iniciação Científica do DF.** Concedido pela Universidade de Brasília. Menção Honrosa para o projeto PIBIC 2016/2017 "OBSOLESCÊNCIA PROGRAMADA E LOGÍSTICA REVERSA DE COMPUTADORES". Gabriel Silva Peixoto (aluno de PIBIC no curso de Administração da UnB) Patricia Guarneri dos Santos (professora e orientadora no curso de Administração da UnB). curso de Administração - FACE/UnB. Brasília. Outubro/2017
- **Menção Honrosa no 23º Congresso de Iniciação Científica da UnB e 14º Congresso de Iniciação Científica do DF.** Concedido pela Universidade de Brasília. Menção Honrosa. Eileen Pfeiffer Flores e Anny Caroline Gomes Nolasco. Instituto de Psicologia. Brasília, DF. Novembro/2017
- **Menção Honrosa no 23º Congresso de Iniciação Científica da Universidade de Brasília / 14º Congresso de Iniciação Científica do Distrito Federal.** Menção Honrosa. Concedido pela Universidade de Brasília. Nathália Conde Serra. Faculdade de Direito. Brasília. Novembro/2017
- **Menção Honrosa.** Concedida pela UFMG na 69ª Reunião da SBPC. Ecologia. PLASTICIDADE FENOTÍPICA DE DROSOFILÍDEOS GENERALISTAS (DIPTERA, DROSOPHILIDAE). Machida, W. S.; Klaczko, J.; Tidon, R. Belo Horizonte. Julho/2017
- **Menção Honrosa.** Concedida pela UFMG na 69ª Reunião da SBPC. Artes. O USO DA TINTA TONER, NA MANUFATURA DE GIZ DE CERA. Silva, D. C. da. Belo Horizonte. Julho/2017

- **Menção Honrosa.** Concedida pela UFMG na 69ª Reunião da SBPC. Enfermagem. PERFIL DE CLASSIFICAÇÃO DE RISCO DE CRIANÇAS READMITIDAS EM UNIDADE DE PEDIATRIA. Carvalho, P. C.; Pinho, D. L. M. Belo Horizonte. Julho/2017
- **Menção Honrosa.** Concedida pela UFMG na 69ª Reunião da SBPC. Engenharia Sanitária. AVALIAÇÃO DA CAPACIDADE DE BIODEGRADAÇÃO DO BENZENO POR MICRO-ORGANISMOS AUTÓCTONES NOS SOLOS DO DISTRITO FEDERAL. Carvalho Júnior, R. P. de; Vizzotto, C.; Amorim, A. B.; Gomes, L. N. L. Belo Horizonte. Julho/2017
- **Menção Honrosa.** Concedida pela UFMG na 69ª Reunião da SBPC. Farmacologia. AVALIAÇÃO DO IMPACTO DO TRATAMENTO COM INIBIDOR DE TELOMERASE IN VITRO NO CARIÓTIPO E MORFOLOGIA CELULAR. Silva, G. G. da; Moraes, K. da S.; Oliveira, D. M. de. Belo Horizonte. Julho/2017
- **Menção Honrosa.** Concedida pela UFMG na 69ª Reunião da SBPC. Imunologia. AVALIAÇÃO BIOTECNOLÓGICA DO PEPTÍDEO IDR-1018 COMO MODULADOR NA PRODUÇÃO DE TNF- &#945; E IL-6, EM ALTAS CONCENTRAÇÕES DE GLICOSE. Figueiredo, T. M.; Cantuária, A. P. C.; Freire, M. S.; Lima, S. M. F.; Almeida, J. A.; Franco, O. L.; Rezende, T. M. B. Belo Horizonte. Julho/2017
- **Menção Honrosa.** Concedida pela UFMG na 69ª Reunião da SBPC. Planejamento Urbano e Regional. COTIDIANO ARRISCADO PELAS VIAS DE TRÂNSITO. Silva, C. M.; Matsunaga, L. H.; Günther, H. Belo Horizonte. Julho/2017
- **Menção Honrosa.** Concedida pela Sociedade Brasileira de Psicologia, 47ª Reunião. Menção Honrosa pelo Trabalho "Acompanhamento em Saúde Mental: Contribuições da Abordagem Psicológica para o Bem-Estar da Mulher". Tereza Cristina C F de Araújo. Instituto de Psicologia, Departamento de Psicologia Clínica. São Paulo/SP. Outubro/2017
- **Menção honrosa.** Concedido pela Procuradoria Jurídica da Universidade de Brasília. Gabriel Alberto Cabral Linares. PJU, UnB. Brasília. Novembro/2017
- **Menção Honrosa.** Concedido pela Universidade de Brasília. 23o Congresso de Iniciação Científica da UnB e 14o Congresso de Iniciação Científica do DF. Professora Olga Maria Ramalho de Albuquerque e Aluna Andreia Gussi de Oliveira. Decanato de Pesquisa e Inovação ProIC 2017/2018. Brasília. Outubro/2017
- **Menção Honrosa.** Concedido pela XX Seminários em Administração (SEMEAD)-FEA/USP. Menção Honrosa recebida pela publicação do artigo intitulado "A influência dos atributos, da confiança e do valor percebido na intenção de compra de alimentos orgânicos". Isabelle Cristina Galindo Curvelo (graduada pela Unb), Eluiza Alberto de Moraes Watanabe (professora adjunta), Solange Alfinito (professora adjunta), Vinicius Carvalho de Souza (graduado pela Unb) e Yurick de Carvalho Schneider (graduado pela Unb). FACE- Departamento de Administração. São Paulo. Novembro/2017
- **Menção Honrosa.** Ecologia - Sessão de Pôsteres. Concedido pela 69ª Reunião Anual da SBPC. "Plasticidade fenotípica de drosophilídeos generalistas (Drosophila, Drosophilidae)". Waira Saravia Machida (aluna), Prof. Dra. Julia Klaczko, Prof. Dra. Rosana Tidon. Ciências Biológicas – Licenciatura, Instituto de Biologia (IB), Departamento de Genética e Morfologia (GEM). Belo Horizonte/MG. Julho/2017
- **Mérito Científico - V ENDESA 2017.** Mérito Científico. Concedido pelo Ministério da Agricultura, Pecuária e Abastecimento (MAPA). Vitor Salvador Picão Gonçalves. Faculdade de Agronomia e Medicina Veterinária, UnB. Belém, Pará. Dezembro/2017
- **Moção de louvor.** Concedido pela Câmara legislativa do Distrito Federal. Moção de Louvor pelos serviços prestados à população do Distrito Federal na área da

fonoaudiologia. Vanessa de Oliveira Martins Reis. Faculdade de Ceilândia, Colegiado de Fonoaudiologia. Brasília. Novembro/2017


- **Ordem de Rio Branco.** Grau de Oficial do Quadro Suplementar. Concedido pelo Ministério das Relações Exteriores do Brasil. Antonio Jorge Ramalho da Rocha. Instituto de Relações Internacionais. Brasília. Abril/2017
- **Paraninfa dos formandos do curso de Ciências Econômicas do 2/2017.** Concedido pela Universidade de Brasília. Geovana Lorena Bertussi. Departamento de Economia, UnB. Brasília. 2017
- **Premiação de trabalhos submetidos à Sessão de Pôsteres da 69ª Reunião Anual da SBPC.** Premiado como melhor trabalhado da área de Educação Física. Concedido pela SBPC. Fernando Henrique Silva Carneiro (aluno doutorado), Claudia Catarino Pereira (aluna mestrado), Marcelo Resende Teixeira (aluno mestrado), Wagner Barbosa Matias (aluno doutorado), Fernando Mascarenhas (professor). Universidade de Brasília/Faculdade de Educação Física/Programa de Pós-graduação em Educação Física. Minas Gerais. Agosto/2017
- **Prêmio “Paulo Pontes”.** 2º lugar. Concedido pelo Capítulo Brasileiro de The Voice Foundation (EUA). Jorge Carlos Lucero (Professor Titular). Dept. Ciência da Computação (CIC), Instituto de Ciências Exatas. São Paulo, SP. Novembro/2017
- **Prêmio ABEU 2017.** 3º lugar na categoria Ciências Sociais e da Expressão com a obra “Arte Comparada”. Concedido pela ABEU – Associação Brasileira das Editoras Universitárias. As melhores edições universitárias no âmbito do conhecimento científico e acadêmico. Flavio R. Kothe. São Paulo, SP. Novembro/2017
- **Prêmio Aviação – Conhecimento e Inovação 2016/17.** 1º Lugar, melhor monografia. Concedido pelo Ministério dos Transportes, Portos e Aviação Civil – SAC/MTPA. Daniel Alves da Cunha (aluno), Michelle Andrade (professor). Faculdade de Tecnologia, Departamento de Engenharia Civil e Ambiental, Programa de Pós-Graduação em Transportes. Brasília. Setembro/2017
- **Prêmio Brasil de Economia ano 2017.** Primeiro lugar, categoria livro. Concedido pelo Conselho Federal de Economia – Cofecon. José Luis da Costa Oreiro (Professor). Departamento de Economia/FACE. Belo Horizonte. Setembro/2017
- **Prêmio CAPES de Teses de 2016.** Menção Honrosa. Concedido pela CAPES-Coordenação de Aperfeiçoamento de Pessoal de Nível Superior, Ministério da Educação. Prêmio CAPES de Teses de 2016 em Psicologia. Doutoranda Karine Brito dos Santos. Professora Orientadora: Sheila Giardini Murta. Instituto de Psicologia, Departamento de Psicologia Clínica, Programa de Pós-Graduação em Psicologia Clínica e Cultura – UnB. Brasília. Dezembro/2017
- **Prêmio de 2º Lugar na Sessão de Pôster da VII Jornada Científica da Liga Acadêmica de Gerontologia e Geriatria da Universidade de Brasília.** Pôster. Concedido pela Liga Acadêmica de Gerontologia e Geriatria da Universidade de Brasília. Helena Beatriz Rodrigues da Cunha, Dra. Profa. Keila Cristianne Trindade da Cruz e Dra. Profa. Jane Dullius. Universidade de Brasília, Departamento de Enfermagem. Outubro/2017
- **Prêmio de melhor artigo (1o. lugar) na área de Operações e Logística no XXVIII Encontro Nacional de cursos de Graduação em Administração – Enangrad.** 1º lugar. Concedido pela Associação Nacional dos Cursos de Graduação em Administração – ANGRAD. " RECALLS NA INDÚSTRIA AUTOMOBILÍSTICA: POR QUE O CONSUMIDOR NÃO ATENDE OS CHAMADOS DAS MONTADORAS? ". Raiane Costa Coimbra de Aguiar (aluna do curso de pós-graduação em Agronegócios

da UnB e egressa do curso de Administração da UnB) Patricia Guarnieri dos Santos (professora e orientadora no curso de Administração da UnB e do programa de Pós-graduação em Agronegócios da UnB). curso de Administração - FACE/UnB. Brasília. Agosto/2017

- **Prêmio de Melhor Artigo no XXXV Simpósio Brasileiro de Redes de Computadores e Sistemas Distribuídos (SBRC).** Concedido pelo SBRC. André C. Drummond. Departamento de Ciência da Computação, UnB. Belém. 2017
- **Prêmio Literário de Associação dos Escritores Poloneses no Exterior em Londres.** Concedido pela Associação dos Escritores Poloneses no Exterior. Henryk Siewierski. IL/TEL. Varsóvia/Polônia. Junho/2017
- **Prêmio La Literatura Me Mata - Existe Literatura Infanto-Juvenil? do Laboratório Emília de Formação.** Melhor Projeto. Concedido pelo Instituto Emília - Laboratório Emília de Formação. Eileen Pfeiffer Flores. Instituto de Psicologia. São Paulo/SP. Dezembro/2017
- **Professora Emérita da Universidade de Brasília.** Concedido pelo Conselho Universitário da UnB- CONSUNI. Maria Stela Grossi Porto. Instituto de Ciências Sociais- Departamento de Sociologia. Brasília/DF. Fevereiro/2017
- **Professora Homenageada dos formandos do curso de Ciências Econômicas do 1/2017.** Concedido pela Universidade de Brasília. Geovana Lorena Bertussi. Departamento de Economia, UnB. Brasília. Agosto/2017
- **Troféu Câmara Legislativa do DF de Melhor Direção pelo Filme de Curta-Metragem “Carneiro de Ouro” Júri Oficial.** Melhor Direção de Filme de Curta-Metragem 22 Mostra Brasília do 50 Festival de Brasília do Cinema Brasileiro Júri Popular. Concedido pela Câmara Legislativa do DF. Melhor Direção de filme de Curta-Metragem da 22 Mostra Brasília. DAP, UnB. Brasília. Setembro/2017
- **Troféu Candango de Melhor Filme de Curta-Metragem para o filme “Carneiro de Ouro” Júri Popular.** Melhor Filme de Curta-Metragem do 50º Festival de Brasília do Cinema Brasileiro Júri Popular. Concedido pelo Festival de Brasília do Cinema Brasileiro promovido pela Secretaria de Cultura e Esporte do Distrito Federal. Melhor filme de Curta-Metragem da Mostra Nacional. Dácia Ibiapina da Silva – professora. DAP, UnB. Brasília. Setembro/2017
- **VII Congresso Internacional de Perícia Criminal e XXIV Congresso Nacional de Criminalística realizado na cidade de Florianópolis.** 1º lugar Geral e 1º. Lugar do Grupo 1. Concedido pela Associação Brasileira de Criminalística. Prof. Antonio Manoel Dias Henriques; Aluno: Marcos Barkev Arakelian e perito criminal da PCDF: Charles Albert Andrade. Faculdade de Tecnologia, Departamento de Engenharia Mecânica. Florianópolis, SC. Outubro/2017
- **VII ProspeCT&I 2017 – Congresso Internacional do PROFNIT.** Melhor apresentação oral. Concedido por PROSPECT&I. Fábio Lima Cordeiro, Clenilce Dias Silva, Elisa Maria Chaves Alzamora, Maria José Barros lima, Paulo Gustavo Barboni Dantas Nascimento, Grace Ferreira Ghesti , Eliana Fortes Gris, **Camila Alves Areda** e Eduardo Antônio Ferreira. mestrado profissional em propriedade intelectual e transferência de tecnologia (PROFNIT, CDT, UnB).Salvador, BA. Agosto/2017.

---

# 2 GRADUAÇÃO





**Tabela 12 - Dados e Características dos Cursos de Graduação Oferecidos pela UnB, 2017**

N. Ord.	Unidade Acadêmica / Curso / Habilitação	Início do Curso	Ato de Reconhecimento	Data do Ato	Carga Horária Curricular Exigida	Créditos Total	Tempo Permanência	
							Semestral - Limites	
							Mín.	Máx.
<b>Centro de Excelência em Turismo – CET</b>								
1	Turismo (B - Integral)	2º/2010	Proc. Em Andam.	-	2640	176	8	16
<b>Faculdade de Comunicação - FAC</b>								
2	Comunicação Organizacional (B - Noturno)	2º/2010	-	16/04/2015	2790	186	8	14
3	Comunicação Social-Audiovisual (B - Integral)	2º/2013	D.71337	09/11/1972	2820	188	8	14
4	Comunicação Social-Jornalismo (B - Integral)	2º/2006	D.71337	09/11/1972	2325	155	6	12
5	Comunicação Social-Public. Propaganda (B - Integral)	2º/2006	D.71337	09/11/1972	2790	186	8	14
<b>Faculdade de Economia, Administração e Contabilidade - FACE</b>								
6	Administração (B - Integral)	1º/2011	D.64745	30/06/1969	3000	200	8	16
7	Administração Pública (B - A Distância)	2º/2010	Aut. Funcion.	C.024/2006	3000	200	8	16
8	Ciências Contábeis (B - Integral)	1º/2012	P.296	06/05/1980	3000	200	8	14
9	Ciências Contábeis (B - Noturno)	1º/2012	P.296	06/05/1980	3000	200	10	14
10	Ciências Econômicas (B - Integral)	1º/2007	D.64745	30/06/1969	3000	200	6	14
11	Gestão de Políticas Públicas (B - Noturno)	2º/2009	Proc. Em Andam.	-	3000	200	8	16
<b>Faculdade de Arquitetura e Urbanismo - FAU</b>								
12	Arquitetura e Urbanismo (B - Integral)	1º/2013	D.60677	05/05/1967	3750	250	9	18
13	Arquitetura e Urbanismo (B - Noturno)	1º/2010	D.60677	05/05/1967	3750	250	9	14
<b>Faculdade de Agronomia e Medicina Veterinária - FAV</b>								
14	Agronomia (B - Integral)	1º/2004	D.77346	30/03/1976	3930	262	8	14
15	Gestão do Agronegócio (B - Noturno)	1º/2010	Proc. Em Andam.	-	3000	200	8	16
16	Medicina Veterinária (B - Integral)	2º/2012	P.528	27/07/2002	4200	280	10	20
<b>Faculdade UnB Ceilândia - FCE</b>								

**Tabela 12 - Dados e Características dos Cursos de Graduação Oferecidos pela UnB, 2017**

N. Ord.	Unidade Acadêmica / Curso / Habilitação	Início do Curso	Ato de Reconhecimento	Data do Ato	Carga Horária Curricular Exigida	Créditos Total	Tempo Permanência	
							Semestral - Limites	
							Mín.	Máx.
17	Enfermagem FCE (B - Integral)	2º/2008	R.CEPE apr/2009	-	4230	282	10	14
18	Farmácia (B - Integral)	2º/2014	-	09/01/2012	4395	293	10	18
19	Fisioterapia (B - Integral)	2º/2008	R.CEPE 33/2009	-	4050	300	10	18
20	Fonoaudiologia (B - Integral)	2º/2012	Proc. Em Andam.	-	3510	234	8	12
21	Saúde Coletiva (B - Integral)	2º/2008	-	13/12/2007	3210	214	8	14
22	Terapia Ocupacional (B - Integral)	2º/2008	-	16/04/2015	3510	234	8	12
<b>Faculdade de Ciência da Informação - FCI</b>								
23	Arquivologia (B - Noturno)	2º/2006	P.1297	09/10/1995	2400	160	6	10
24	Biblioteconomia (B - Integral)	2º/2006	D.71336	09/11/1972	2700	180	8	14
25	Museologia (B - Integral)	2º/2009	Proc. Em Andam	-	2535	169	7	12
<b>Faculdade de Direito - FD</b>								
26	Direito (B - Integral)	2º/2006	D.64745	30/06/1969	3840	256	10	16
27	Direito (B - Noturno)	2º/2006	D.64745	30/06/1969	3840	256	10	16
<b>Faculdade de Educação - FE</b>								
28	Pedagogia (L - A Distância)	2º/2007	D.227	27/05/2013	3240	216	10	14
29	Pedagogia (L - Integral)	2º/2001	D.70728	20/06/1972	3210	214	6	14
30	Pedagogia (L - Noturno)	2º/2001	D.70728	20/06/1972	3210	214	6	14
<b>Faculdade de Educação Física - FEF</b>								
31	Educação Física (B - Integral)	1º/2012	-	13/12/2007	3210	214	8	12
32	Educação Física (L - A Distância)	2º/2007	Aut. Funcion.	C.018/2007	2910	194	8	14
33	Educação Física (L - Integral)	2º/2012	D.79404	22/12/2008	2820	188	6	10
<b>Faculdade UnB Gama - FGA</b>								

**Tabela 12 - Dados e Características dos Cursos de Graduação Oferecidos pela UnB, 2017**

N. Ord.	Unidade Acadêmica / Curso / Habilitação	Início do Curso	Ato de Reconhecimento	Data do Ato	Carga Horária Curricular Exigida	Créditos Total	Tempo Permanência	
							Semestral - Limites	
							Mín.	Máx.
34	Engenharia (ABI - Integral)	2º/2008	Proc. Em Andam.	-	3750	250	8	16
35	Engenharia Aeroespacial (B - Integral)	1º/2012	-	13/12/2007	3930	262	8	16
36	Engenharia Automotiva (B - Integral)	2º/2011	-	13/12/2007	3885	259	10	16
37	Engenharia de Energia (B - Integral)	2º/2009	-	13/12/2007	3825	255	10	16
38	Engenharia de Software (B - Integral)	2º/2010	-	13/12/2007	3600	240	10	16
39	Engenharia Eletrônica (B - Integral)	2º/2011	-	27/12/2007	3855	257	10	16
<b>Faculdade de Medicina - FM</b>								
40	Medicina (B - Integral)	1º/2010	D.70836	17/07/1972	7200	480	10	18
<b>Faculdade de Ciências da Saúde - FS</b>								
41	Ciências Farmacêuticas (B - Integral)	2º/2013	P.1467	12/06/2003	4380	292	10	15
42	Ciências Farmacêuticas (B - Noturno)	1º/2010	P.1467	12/06/2003	4380	292	12	18
43	Enfermagem (B - Integral)	1º/2010	p.491	23/09/1980	4020	268	10	15
44	Enfermagem (L - Integral)	1º/2004	P.491	23/09/1980	4200	280	8	12
45	Gestão de Saúde Coletiva (B - Noturno)	1º/2010	Proc. Em Andam.	-	3225	215	8	12
46	Nutrição (B - Integral)	1º/2008	P.203	25/02/1981	3600	240	6	14
47	Odontologia (B - Integral)	1º/2010	P.176	13/03/1985	4005	267	10	18
<b>Faculdade de Tecnologia - FT</b>								
48	Engenharia Ambiental (B - Integral)	1º/2010	-	13/12/2007	3900	260	10	18
49	Engenharia Civil (B - Integral)	1º/2005	D.72010	29/03/1973	3930	262	8	18
50	Engenharia de Produção (B - Noturno)	2º/2009	-	13/12/2007	3600	240	10	18
51	Engenharia de Redes de Comunicação (B - Integral)	1º/2005	P.1900	29/06/2004	3660	244	9	18
52	Engenharia Elétrica (B - Integral)	1º/2005	D.72010	29/03/1973	3930	262	8	18

**Tabela 12 - Dados e Características dos Cursos de Graduação Oferecidos pela UnB, 2017**

N. Ord.	Unidade Acadêmica / Curso / Habilitação	Início do Curso	Ato de Reconhecimento	Data do Ato	Carga Horária Curricular Exigida	Créditos Total	Tempo Permanência	
							Semestral - Limites	
							Mín.	Máx.
53	Engenharia Florestal (B - Integral)	1º/2005	D.82435	17/10/1978	3870	258	8	16
54	Engenharia Mecânica (B - Integral)	1º/2005	D.72010	29/03/1973	3930	262	8	18
55	Engenharia Mecatrônica (B - Integral)	1º/2005	P.3799	17/11/2004	4110	274	8	18
<b>Faculdade UnB Planaltina - FUP</b>								
56	Ciências Naturais (L - Integral)	1º/2013	Proc. Em Andam.	-	3135	209	6	16
57	Ciências Naturais (L - Noturno)	1º/2008	Proc. Em Andam.	-	3135	209	7	16
58	Educação do Campo (L - Integral)	2º/2007	Proc. Em Andam.	-	3525	235	6	12
59	Gestão Ambiental (B - Noturno)	2º/2008	Proc. Em Andam.	-	2790	186	8	16
60	Gestão do Agronegócio (B - Integral)	1º/2006	Proc. Em Andam.	-	3000	200	8	16
<b>Instituto de Ciências Biológicas - IB</b>								
61	Biotecnologia (B - Integral)	1º/2011	40	13/12/2007	3210	214	8	14
62	Ciências Biológicas (B - Integral)	2º/2013	D.71792	02/02/1973	3210	214	8	14
63	Ciências Biológicas (L - A Distância)	1º/2009	Aut. Funcion.	C.012/2005	3090	206	6	14
64	Ciências Biológicas (L - Integral)	1º/2005	D.71792	02/02/1973	2850	190	6	12
65	Ciências Biológicas (L - Noturno)	2º/2013	D.71792	02/02/1973	3060	204	8	14
<b>Instituto de Ciências Sociais - ICS</b>								
66	Ciências Sociais-Antropologia (B - Integral)	2º/1997	D.71346	10/11/1972	2520	168	6	14
67	Ciências Sociais-C. Sociais (B - Integral)	1º/2005	D.71346	10/11/1972	2520	168	6	14
68	Ciências Sociais-Sociologia (B - Integral)	1º/2005	D.71346	10/11/1972	2520	168	6	14
69	Ciências Sociais (L - Integral)	1º/2005	D.71346	10/11/1972	2520	168	6	14
<b>Instituto de Artes - IdA</b>								
70	Artes Cênicas (B - Integral)	1º/2009	P.209	06/03/1998	2880	192	8	12

**Tabela 12 - Dados e Características dos Cursos de Graduação Oferecidos pela UnB, 2017**

N. Ord.	Unidade Acadêmica / Curso / Habilitação	Início do Curso	Ato de Reconhecimento	Data do Ato	Carga Horária Curricular Exigida	Créditos Total	Tempo Permanência	
							Semestral - Limites	
							Mín.	Máx.
71	Artes Cênicas (L - Integral)	1º/2009	P.209	06/03/1998	2880	192	8	12
72	Artes Cênicas (L - Noturno)	1º/2009	P.209	06/03/1998	2880	192	8	12
73	Artes Plásticas (B - Integral)	1º/2001	P.637	13/04/1999	2790	186	8	12
74	Artes Plásticas (L - Integral)	1º/2001	P.637	13/04/1999	2730	182	8	12
75	Artes Plásticas (L - Noturno)	1º/2001	P.637	13/04/1999	2730	182	8	12
76	Artes Visuais (L - A Distância)	2º/2007	P.227	22/05/2013	3180	212	8	12
77	Desenho Industrial-Prog. Visual (B - Integral)	2º/2012	P.1094	28/09/1998	2940	196	7	14
78	Desenho Industrial-Proj. Produto (B - Integral)	2º/2012	P.1094	28/09/1998	2940	196	7	14
79	Educação Artística-Cênicas (L - Integral)	2º/2006	P.371	10/06/1980	2970	198	6	14
80	Educação Artística-Música (L - Integral)	2º/2006	P.371	10/06/1980	2970	198	6	14
81	Música-Canto (B - Integral)	2º/2006	D.77345	30/03/1976	2070	138	6	10
82	Música-Composição (B - Integral)	2º/2006	D.77345	30/03/1976	3330	222	12	16
83	Música-Regência (B - Integral)	2º/2006	D.77345	30/03/1976	3333	222	12	16
84	Música (B - Integral)	2º/2006	D.77345	30/03/1976	2070	138	6	10
85	Música (L - A Distância)	2º/2007	P.227	22/05/2013	3015	201	8	12
86	Música (L - Integral)	2º/2006	D.77345	30/03/1976	2295	153	8	12
87	Música (L - Noturno)	2º/2009	D.77345	30/03/1976	2850	190	8	14
88	Teatro (L - A Distância)	2º/2007	Aut. Funcion.	C.016/2007	2865	191	7	14
89	Teoria Crítica e História da Arte (B - Noturno)	1º/2012	Proc. Em Andam.	-	2610	174	8	12
<b>Instituto de Ciências Exatas - IE</b>								
90	Ciência da Computação (B - Integral)	2º/2007	D.78000	13/12/2007	3600	240	7	14
91	Computação (L - Noturno)	2º/2007	P.1080	29/04/2004	2700	180	7	16

**Tabela 12 - Dados e Características dos Cursos de Graduação Oferecidos pela UnB, 2017**

N. Ord.	Unidade Acadêmica / Curso / Habilitação	Início do Curso	Ato de Reconhecimento	Data do Ato	Carga Horária Curricular Exigida	Créditos Total	Tempo Permanência	
							Semestral - Limites	
							Mín.	Máx.
92	Engenharia de Computação (B - Integral)	2º/2009	-	21/05/2014	3780	252	8	18
93	Estatística (B - Integral)	1º/1997	D.77543	05/05/1976	3000	200	8	16
94	Matemática (B - Integral)	1º/2005	D.71891	13/03/1973	2520	168	6	14
95	Matemática (L - Integral)	1º/2005	D.71891	13/03/1973	2520	168	6	14
96	Matemática (L - Noturno)	1º/2005	D.71891	13/03/1973	2520	168	6	14
<b>Instituto de Física - IF</b>								
97	Física (B - Integral)	1º/2005	D.71891	13/03/1973	2670	178	6	12
98	Física (L - Integral)	1º/2005	D.71891	13/03/1973	2670	178	6	12
99	Física (L - Noturno)	1º/2005	D.71891	13/03/1973	2670	178	6	14
100	Física Computacional (B - Integral)	1º/2005	D.71891	13/03/1973	2670	178	6	12
<b>Instituto de Geociências - IG</b>								
101	Ciências Ambientais (B - Noturno)	2º/2009	40	13/12/2007	2700	180	7	14
102	Geofísica (B - Integral)	2º/2009	R. CEPE 157/2009	-	3180	212	8	12
103	Geologia (B - Integral)	2º/1998	D.71792	02/02/1973	3960	264	8	16
<b>Instituto de Ciências Humanas - IH</b>								
104	Filosofia (B - Integral)	2º/2013	D.71346	10/11/1972	2400	160	8	14
105	Filosofia (L - Integral)	2º/2013	D.71346	10/11/1972	3030	202	8	14
106	Filosofia (L - Noturno)	2º/2010	D.71346	10/11/1972	3030	202	8	14
107	Geografia (B - Integral)	1º/2005	D.75606	15/04/1975	2520	168	6	14
108	Geografia (L - A Distância)	1º/2009	Aut. Funcion.	-	2910	194	6	14
109	Geografia (L - Integral)	1º/2005	D.75606	15/04/1975	2520	168	6	14
110	História (B - Integral)	01º/2013	D.71346	10/11/1972	2640	176	6	15

**Tabela 12 - Dados e Características dos Cursos de Graduação Oferecidos pela UnB, 2017**

N. Ord.	Unidade Acadêmica / Curso / Habilitação	Início do Curso	Ato de Reconhecimento	Data do Ato	Carga Horária Curricular Exigida	Créditos Total	Tempo Permanência	
							Semestral - Limites	
							Mín.	Máx.
111	História (L - Integral)	1º/2013	D.71346	10/11/1972	2955	197	7	16
112	História (L - Noturno)	2º/2009	D.71346	09/11/1972	2955	197	8	14
113	Serviço Social (B - Integral)	2º/2013	D.492	03/04/2001	3120	208	7	14
114	Serviço Social (B - Noturno)	1º/2010	D.492	03/04/2001	3000	200	8	16
<b>Instituto de Letras - IL</b>								
115	Letras-Espanhol (L - Noturno)	1º/2005	D.71156	26/09/1972	2640	176	8	16
116	Letras-Francês (B - Integral)	2º/2010	D.71156	26/09/1972	2700	180	6	14
117	Letras-Francês (L - Integral)	2º/2010	D.71156	26/09/1972	2700	180	6	14
118	Letras-Inglês (B - Integral)	2º/2010	D.71156	26/09/1972	2700	180	6	14
119	Letras-Inglês (L - Integral)	2º/2010	D.71156	26/09/1972	2700	180	6	14
120	Letras-Japonês (L - Noturno)	1º/2005	D.71156	26/09/1972	2430	162	7	15
121	Letras-Língua Estrang. Aplic. (B - Integral)	1º/2010	D.71156	26/09/1972	2880	192	8	16
122	Letras-Português (B - Integral)	2º/2010	D.71156	26/09/1972	2700	180	6	14
123	Letras-Português (L - Integral)	2º/2010	P.40	12/12/2007	2700	180	6	14
124	Letras-Português (L - Noturno)	1º/2005	D.71156	26/09/1972	2640	176	6	14
125	Letras-Português do Brasil como Segunda Língua (L - Integral)	1º/2005	D.71156	26/09/1972	2460	164	6	14
126	Letras-Tradução Espanhol (B - Noturno)	2º/2009	P.40	12/12/2007	2520	168	7	14
127	Letras-Tradução Francês (B - Integral)	1º/2005	P.372	12/06/1987	2700	180	6	14
128	Letras-Tradução Inglês (B - Integral)	1º/2005	p.372	12/06/1987	2700	180	6	14
129	Letras - Língua de Sinais Brasileira/Português Como Segunda Língua (L - Integral)	1º/2015	Proc. Em Andam.	-	2460	164	6	14
130	Letras (L - A Distância)	2º/2007	Aut. Funcion.	C.019/2007	3240	216	9	14

**Tabela 12 - Dados e Características dos Cursos de Graduação Oferecidos pela UnB, 2017**

N. Ord.	Unidade Acadêmica / Curso / Habilitação	Início do Curso	Ato de Reconhecimento	Data do Ato	Carga Horária Curricular Exigida	Créditos Total	Tempo Permanência	
							Semestral - Limites	
							Mín.	Máx.
<b>Instituto de Psicologia - IP</b>								
131	Psicologia-Psicólogo (B - Integral)	1º/2014	D.74194	21/06/1974	4230	282	10	16
132	Psicologia (B - Integral)	2º/2006	D.74194	21/06/1974	4140	276	10	14
133	Psicologia (L - Integral)	2º/2006	D.74194	21/06/1974	3330	222	7	14
<b>Instituto de Ciência Política - IPOL</b>								
134	Ciência Política (B - Integral)	1º/2006	P.59	25/01/1996	2670	178	6	12
<b>Instituto de Química - IQ</b>								
135	Engenharia Química (B - Integral)	1º/2012	40	13/12/2007	3960	264	8	16
136	Química (B - Integral)	1º/2005	D.71891	13/03/1973	2760	184	6	12
137	Química (L - Noturno)	1º/2005	D.71891	13/03/1973	2760	184	6	12
138	Química Tecnológica (B - Integral)	1º/2010	Proc. Em Andam.	-	3300	220	8	18
<b>Instituto de Relações Internacionais - IREL</b>								
139	Relações Internacionais (B - Integral)	1º/2005	D.80532	11/10/1977	2790	186	6	12

Fonte: SIGRA

Nota: O ato de reconhecimento dos cursos Integral é válido para os cursos noturnos.

Legenda: D: Decreto P: Portaria AR: Ato da Reitoria C: Resolução do CEPE



**Tabela 13 - Ingresso nos Cursos de Graduação pelo Vestibular, PAS, ENEM e Outras Vias, por Unidade Acadêmica, Curso e Habilitação, UnB, 2017**

Unidade Acadêmica / Curso / Habilitação	Ingressantes														
	Vestibular		PAS		ENEM		Transferência Obrigatória		Transferência Facultativa		Programas Especiais		Convênio PEC		Total Geral
	1º Sem.	2º Sem.	1º Sem.	2º Sem.	1º Sem.	2º Sem.	1º Sem.	2º Sem.	1º Sem.	2º Sem.	1º Sem.	2º Sem.	1º Sem.	2º Sem.	
<b>Centro de Excelência em Turismo - CET</b>	0	20	20	19	20	0	0	0	1	0	0	0	3	1	84
Turismo (B - Integral)	0	20	20	19	20	0	0	0	1	0	0	0	3	1	84
<b>Faculdade de Comunicação - FAC</b>	0	53	53	51	53	0	2	1	39	22	0	0	4	3	281
Comunicação Organizacional (B - Noturno)	0	20	20	20	22	0	0	0	5	7	0	0	0	1	95
Comunicação Social-Audiovisual (B - Integral)	0	0	0	0	0	0	0	0	9	5	0	0	0	0	14
Comunicação Social-Jornalismo (B - Integral)	0	10	11	10	11	0	0	0	18	4	0	0	3	1	68
Comunicação Social-Public. Propaganda (B - Integral)	0	0	0	0	0	0	2	1	7	6	0	0	1	1	18
Comunicação Social (ABI - Integral)	0	23	22	21	20	0	0	0	0	0	0	0	0	0	86
<b>Faculdade de Economia, Administração e Contabilidade - FACE</b>	1	175	170	173	168	0	8	10	75	22	0	0	4	5	811
Administração (B - Integral)	1	61	56	58	58	0	3	8	22	8	0	0	3	4	282
Administração Pública (B - A Distância)	0	0	0	0	0	0	0	0	0	0	0	0	0	0	0
Ciências Contábeis (B - Integral)	0	34	35	34	32	0	1	0	12	0	0	0	0	0	148
Ciências Contábeis (B - Noturno)	0	30	29	30	30	0	3	0	15	6	0	0	0	0	143
Ciências Econômicas (B - Integral)	0	25	25	25	24	0	1	2	18	8	0	0	1	1	130
Gestão de Políticas Públicas (B - Noturno)	0	25	25	26	24	0	0	0	8	0	0	0	0	0	108
<b>Faculdade de Arquitetura e Urbanismo - FAU</b>	0	35	35	34	33	0	1	0	12	3	0	0	2	2	157
Arquitetura e Urbanismo (B - Integral)	0	20	20	20	18	0	1	0	11	2	0	0	2	2	96
Arquitetura e Urbanismo (B - Noturno)	0	15	15	14	15	0	0	0	1	1	0	0	0	0	61
<b>Faculdade de Agronomia e Medicina Veterinária - FAV</b>	0	97	79	63	81	0	2	2	14	2	0	0	0	6	346
Agronomia (B - Integral)	0	42	38	37	36	0	0	1	4	0	0	0	0	4	162
Gestão do Agronegócio (B - Noturno)	0	33	20	7	24	0	0	0	1	1	0	0	0	0	86
Medicina Veterinária (B - Integral)	0	22	21	19	21	0	2	1	9	1	0	0	0	2	98
<b>Faculdade UnB Ceilândia - FCE</b>	0	167	148	129	144	0	2	0	16	13	0	0	0	0	619
Enfermagem FCE (B - Integral)	0	26	25	24	24	0	0	0	10	8	0	0	0	0	117
Farmácia (B - Integral)	0	25	25	25	24	0	0	0	2	0	0	0	0	0	101
Fisioterapia (B - Integral)	0	27	24	23	25	0	1	0	3	4	0	0	0	0	107
Fonoaudiologia (B - Integral)	0	18	18	18	18	0	0	0	0	1	0	0	0	0	73
Saúde Coletiva (B - Integral)	0	46	31	14	28	0	0	0	1	0	0	0	0	0	120
Terapia Ocupacional (B - Integral)	0	25	25	25	25	0	1	0	0	0	0	0	0	0	101
<b>Faculdade de Ciência da Informação - FCI</b>	0	71	56	43	54	0	1	0	7	3	0	0	0	0	235
Arquivologia (B - Noturno)	0	22	21	20	20	0	0	0	5	3	0	0	0	0	91

**Tabela 13 - Ingresso nos Cursos de Graduação pelo Vestibular, PAS, ENEM e Outras Vias, por Unidade Acadêmica, Curso e Habilitação, UnB, 2017**

Unidade Acadêmica / Curso / Habilitação	Ingressantes														
	Vestibular		PAS		ENEM		Transferência Obrigatória		Transferência Facultativa		Programas Especiais		Convênio PEC		Total Geral
	1º Sem.	2º Sem.	1º Sem.	2º Sem.	1º Sem.	2º Sem.	1º Sem.	2º Sem.	1º Sem.	2º Sem.	1º Sem.	2º Sem.	1º Sem.	2º Sem.	
Biblioteconomia (B - Integral)	0	20	20	20	20	0	1	0	1	0	0	0	0	0	82
Museologia (B - Integral)	0	29	15	3	14	0	0	0	1	0	0	0	0	0	62
Faculdade de Direito - FD	0	61	58	58	56	0	15	13	19	17	0	0	4	4	305
Direito (B - Integral)	0	31	30	29	29	0	8	7	11	11	0	0	4	4	164
Direito (B - Noturno)	0	30	28	29	27	0	7	6	8	6	0	0	0	0	141
<b>Faculdade de Educação - FE</b>	<b>0</b>	<b>59</b>	<b>58</b>	<b>58</b>	<b>57</b>	<b>0</b>	<b>1</b>	<b>0</b>	<b>7</b>	<b>7</b>	<b>0</b>	<b>0</b>	<b>3</b>	<b>0</b>	<b>250</b>
Pedagogia (L - A Distância)	0	0	0	0	0	0	0	0	0	0	0	0	0	0	0
Pedagogia (L - Integral)	0	38	38	38	38	0	1	0	4	3	0	0	2	0	162
Pedagogia (L - Noturno)	0	21	20	20	19	0	0	0	3	4	0	0	1	0	88
<b>Faculdade de Educação Física - FEF</b>	<b>0</b>	<b>52</b>	<b>50</b>	<b>48</b>	<b>48</b>	<b>0</b>	<b>1</b>	<b>0</b>	<b>25</b>	<b>15</b>	<b>0</b>	<b>0</b>	<b>0</b>	<b>2</b>	<b>241</b>
Educação Física (B - Integral)	0	27	25	23	24	0	0	0	18	10	0	0	0	2	129
Educação Física (L - A Distância)	0	0	0	0	0	0	0	0	0	0	0	0	0	0	0
Educação Física (L - Integral)	0	25	25	25	24	0	1	0	7	5	0	0	0	0	112
<b>Faculdade UnB Gama - FGA</b>	<b>0</b>	<b>141</b>	<b>139</b>	<b>138</b>	<b>133</b>	<b>0</b>	<b>0</b>	<b>1</b>	<b>3</b>	<b>2</b>	<b>0</b>	<b>0</b>	<b>3</b>	<b>2</b>	<b>562</b>
Engenharia (ABI - Integral)	0	141	139	138	133	0	0	0	0	0	0	0	0	0	551
Engenharia Aeroespacial (B - Integral)	0	0	0	0	0	0	0	0	1	1	0	0	1	1	4
Engenharia Automotiva (B - Integral)	0	0	0	0	0	0	0	0	1	0	0	0	0	0	1
Engenharia de Energia (B - Integral)	0	0	0	0	0	0	0	0	0	0	0	0	1	0	1
Engenharia de Software (B - Integral)	0	0	0	0	0	0	0	0	0	1	0	0	0	0	1
Engenharia Eletrônica (B - Integral)	0	0	0	0	0	0	0	1	1	0	0	0	1	1	4
<b>Faculdade de Medicina - FM</b>	<b>0</b>	<b>20</b>	<b>20</b>	<b>20</b>	<b>20</b>	<b>0</b>	<b>2</b>	<b>2</b>	<b>0</b>	<b>0</b>	<b>0</b>	<b>0</b>	<b>2</b>	<b>2</b>	<b>88</b>
Medicina (B - Integral)	0	20	20	20	20	0	2	2	0	0	0	0	2	2	88
<b>Faculdade de Ciências da Saúde - FS</b>	<b>0</b>	<b>108</b>	<b>107</b>	<b>102</b>	<b>111</b>	<b>0</b>	<b>4</b>	<b>2</b>	<b>27</b>	<b>4</b>	<b>0</b>	<b>0</b>	<b>0</b>	<b>1</b>	<b>466</b>
Ciências Farmacêuticas (B - Integral)	0	22	21	18	19	0	1	0	2	1	0	0	0	0	84
Ciências Farmacêuticas (B - Noturno)	0	15	15	16	23	0	0	0	6	0	0	0	0	1	76
Enfermagem (B - Integral)	0	20	20	20	18	0	2	2	7	1	0	0	0	0	90
Gestão de Saúde Coletiva (B - Noturno)	0	21	20	19	22	0	0	0	1	1	0	0	0	0	84
Nutrição (B - Integral)	0	16	16	15	16	0	0	0	11	1	0	0	0	0	75
Odontologia (B - Integral)	0	14	15	14	13	0	1	0	0	0	0	0	0	0	57
<b>Faculdade de Tecnologia - FT</b>	<b>0</b>	<b>174</b>	<b>162</b>	<b>164</b>	<b>174</b>	<b>0</b>	<b>16</b>	<b>6</b>	<b>58</b>	<b>21</b>	<b>0</b>	<b>0</b>	<b>4</b>	<b>6</b>	<b>785</b>
Engenharia Ambiental (B - Integral)	0	20	17	20	15	0	0	0	5	4	0	0	1	1	83
Engenharia Civil (B - Integral)	0	19	20	20	19	0	9	2	4	1	0	0	1	1	96

**Tabela 13 - Ingresso nos Cursos de Graduação pelo Vestibular, PAS, ENEM e Outras Vias, por Unidade Acadêmica, Curso e Habilitação, UnB, 2017**

Unidade Acadêmica / Curso / Habilitação	Ingressantes															Total Geral
	Vestibular		PAS		ENEM		Transferência Obrigatória		Transferência Facultativa		Programas Especiais		Convênio PEC			
	1º Sem.	2º Sem.	1º Sem.	2º Sem.	1º Sem.	2º Sem.	1º Sem.	2º Sem.	1º Sem.	2º Sem.	1º Sem.	2º Sem.	1º Sem.	2º Sem.		
Engenharia de Produção (B - Noturno)	0	26	24	24	40	0	2	0	19	5	0	0	0	2	142	
Engenharia de Redes de Comunicação (B - Integral)	0	20	20	18	18	0	1	0	4	0	0	0	0	0	81	
Engenharia Elétrica (B - Integral)	0	20	18	20	20	0	2	2	10	4	0	0	0	1	97	
Engenharia Florestal (B - Integral)	0	26	23	24	23	0	0	0	2	0	0	0	0	0	98	
Engenharia Mecânica (B - Integral)	0	22	20	19	19	0	2	2	9	3	0	0	2	1	99	
Engenharia Mecatrônica (B - Integral)	0	21	20	19	20	0	0	0	5	4	0	0	0	0	89	
<b>Faculdade UnB Planaltina - FUP</b>	<b>0</b>	<b>101</b>	<b>39</b>	<b>0</b>	<b>101</b>	<b>18</b>	<b>0</b>	<b>0</b>	<b>0</b>	<b>0</b>	<b>0</b>	<b>0</b>	<b>0</b>	<b>0</b>	<b>259</b>	
Ciências Naturais (L - Integral)	0	18	15	0	20	4	0	0	0	0	0	0	0	0	57	
Ciências Naturais (L - Noturno)	0	21	11	0	24	11	0	0	0	0	0	0	0	0	67	
Educação do Campo (L - Integral)	0	0	0	0	0	0	0	0	0	0	0	0	0	0	0	
Gestão Ambiental (B - Noturno)	0	23	6	0	26	3	0	0	0	0	0	0	0	0	58	
Gestão do Agronegócio (B - Integral)	0	39	7	0	31	0	0	0	0	0	0	0	0	0	77	
<b>Instituto de Ciências Biológicas - IB</b>	<b>0</b>	<b>58</b>	<b>58</b>	<b>58</b>	<b>63</b>	<b>0</b>	<b>4</b>	<b>1</b>	<b>62</b>	<b>43</b>	<b>0</b>	<b>0</b>	<b>1</b>	<b>1</b>	<b>349</b>	
Biotecnologia (B - Integral)	0	19	20	19	18	0	1	0	3	1	0	0	1	0	82	
Ciências Biológicas (ABI - Integral)	0	19	20	20	20	0	0	0	0	0	0	0	0	0	79	
Ciências Biológicas (B - Integral)	0	0	0	0	0	0	1	1	31	20	0	0	0	0	53	
Ciências Biológicas (L - A Distância)	0	0	0	0	0	0	0	0	0	0	0	0	0	0	0	
Ciências Biológicas (L - Integral)	0	0	0	0	0	0	0	0	4	0	0	0	0	0	4	
Ciências Biológicas (L - Noturno)	0	20	18	19	25	0	2	0	24	22	0	0	0	1	131	
<b>Instituto de Ciências Sociais - ICS</b>	<b>0</b>	<b>43</b>	<b>40</b>	<b>44</b>	<b>43</b>	<b>0</b>	<b>0</b>	<b>0</b>	<b>30</b>	<b>34</b>	<b>0</b>	<b>0</b>	<b>0</b>	<b>3</b>	<b>237</b>	
Ciências Sociais-Antropologia (B - Integral)	0	0	0	0	0	0	0	0	3	6	0	0	0	1	10	
Ciências Sociais-C. Sociais (B - Integral)	0	0	0	0	0	0	0	0	10	12	0	0	0	0	22	
Ciências Sociais-Sociologia (B - Integral)	0	0	0	0	0	0	0	0	9	5	0	0	0	1	15	
Ciências Sociais (ABI - Integral)	0	43	40	44	43	0	0	0	0	0	0	0	0	0	170	
Ciências Sociais (L - Integral)	0	0	0	0	0	0	0	0	8	11	0	0	0	1	20	
<b>Instituto de Artes - IdA</b>	<b>0</b>	<b>127</b>	<b>69</b>	<b>37</b>	<b>120</b>	<b>6</b>	<b>3</b>	<b>0</b>	<b>40</b>	<b>21</b>	<b>0</b>	<b>0</b>	<b>3</b>	<b>0</b>	<b>426</b>	
Artes Cênicas (ABI - Integral)	0	19	12	7	13	0	0	0	0	0	0	0	0	0	51	
Artes Cênicas (B - Integral)	0	0	0	0	0	0	0	0	4	1	0	0	1	0	6	
Artes Cênicas (L - Integral)	0	0	0	0	0	0	0	0	4	1	0	0	0	0	5	
Artes Cênicas (L - Noturno)	0	0	4	0	21	0	0	0	1	1	0	0	0	0	27	
Artes Plásticas (ABI - Integral)	0	26	16	4	15	0	0	0	0	0	0	0	0	0	61	
Artes Plásticas (B - Integral)	0	0	0	0	0	0	0	0	7	4	0	0	1	0	12	

**Tabela 13 - Ingresso nos Cursos de Graduação pelo Vestibular, PAS, ENEM e Outras Vias, por Unidade Acadêmica, Curso e Habilitação, UnB, 2017**

Unidade Acadêmica / Curso / Habilitação	Ingressantes														
	Vestibular		PAS		ENEM		Transferência Obrigatória		Transferência Facultativa		Programas Especiais		Convênio PEC		Total Geral
	1º Sem.	2º Sem.	1º Sem.	2º Sem.	1º Sem.	2º Sem.	1º Sem.	2º Sem.	1º Sem.	2º Sem.	1º Sem.	2º Sem.	1º Sem.	2º Sem.	
Artes Plásticas (L - Integral)	0	0	0	0	0	0	0	0	3	2	0	0	0	0	5
Artes Plásticas (L - Noturno)	0	10	0	1	23	0	0	0	3	1	0	0	0	0	38
Artes Visuais (L - A Distância)	0	0	0	0	0	0	0	0	0	0	0	0	0	0	0
Desenho Industrial-Prog. Visual (B - Integral)	0	0	0	0	0	0	0	0	8	3	0	0	0	0	11
Desenho Industrial-Proj. Produto (B - Integral)	0	0	0	0	0	0	0	0	1	1	0	0	1	0	3
Design (ABI - Integral)	0	10	10	10	9	0	0	0	0	0	0	0	0	0	39
Educação Artística-Cênicas (L - Integral)	0	0	0	0	0	0	0	0	0	0	0	0	0	0	0
Educação Artística-Música (L - Integral)	0	0	0	0	0	0	0	0	0	0	0	0	0	0	0
Música-Canto (B - Integral)	0	0	0	0	0	0	1	0	2	3	0	0	0	0	6
Música-Composição (B - Integral)	0	0	0	0	0	0	0	0	1	0	0	0	0	0	1
Música-Regência (B - Integral)	0	0	0	0	0	0	0	0	0	0	0	0	0	0	0
Música (ABI - Integral)	0	12	1	0	5	2	0	0	0	0	0	0	0	0	20
Música (B - Integral)	0	0	0	0	0	0	1	0	2	3	0	0	0	0	6
Música (L - A Distância)	0	0	0	0	0	0	0	0	0	0	0	0	0	0	0
Música (L - Integral)	0	16	6	0	9	0	1	0	0	0	0	0	0	0	32
Música (L - Noturno)	0	9	0	0	7	4	0	0	0	1	0	0	0	0	21
Teatro (L - A Distância)	0	0	0	0	0	0	0	0	0	0	0	0	0	0	0
Teoria Crítica e História da Arte (B - Noturno)	0	25	20	15	18	0	0	0	4	0	0	0	0	0	82
<b>Instituto de Ciências Exatas - IE</b>	<b>0</b>	<b>126</b>	<b>115</b>	<b>110</b>	<b>123</b>	<b>0</b>	<b>5</b>	<b>3</b>	<b>55</b>	<b>22</b>	<b>0</b>	<b>0</b>	<b>1</b>	<b>1</b>	<b>561</b>
Ciência da Computação (B - Integral)	0	20	18	20	20	0	1	0	15	4	0	0	1	0	99
Computação (L - Noturno)	0	31	23	16	27	0	1	0	4	3	0	0	0	0	105
Engenharia de Computação (B - Integral)	0	20	20	21	20	0	0	2	15	5	0	0	0	1	104
Estatística (B - Integral)	0	20	19	20	19	0	0	0	8	0	0	0	0	0	86
Matemática (ABI - Integral)	0	19	18	17	18	0	0	0	0	0	0	0	0	0	72
Matemática (B - Integral)	0	0	0	0	0	0	0	0	3	6	0	0	0	0	9
Matemática (L - Integral)	0	0	0	0	0	0	0	0	5	2	0	0	0	0	7
Matemática (L - Noturno)	0	16	17	16	19	0	3	1	5	2	0	0	0	0	79
<b>Instituto de Física - IF</b>	<b>0</b>	<b>56</b>	<b>36</b>	<b>20</b>	<b>41</b>	<b>0</b>	<b>2</b>	<b>0</b>	<b>8</b>	<b>6</b>	<b>0</b>	<b>0</b>	<b>0</b>	<b>0</b>	<b>169</b>
Física (ABI - Integral)	0	27	17	9	17	0	0	0	0	0	0	0	0	0	70
Física (B - Integral)	0	0	0	0	0	0	0	0	2	2	0	0	0	0	4
Física (L - Integral)	0	0	0	0	0	0	0	0	2	3	0	0	0	0	5
Física (L - Noturno)	0	29	19	11	24	0	2	0	4	1	0	0	0	0	90

**Tabela 13 - Ingresso nos Cursos de Graduação pelo Vestibular, PAS, ENEM e Outras Vias, por Unidade Acadêmica, Curso e Habilitação, UnB, 2017**

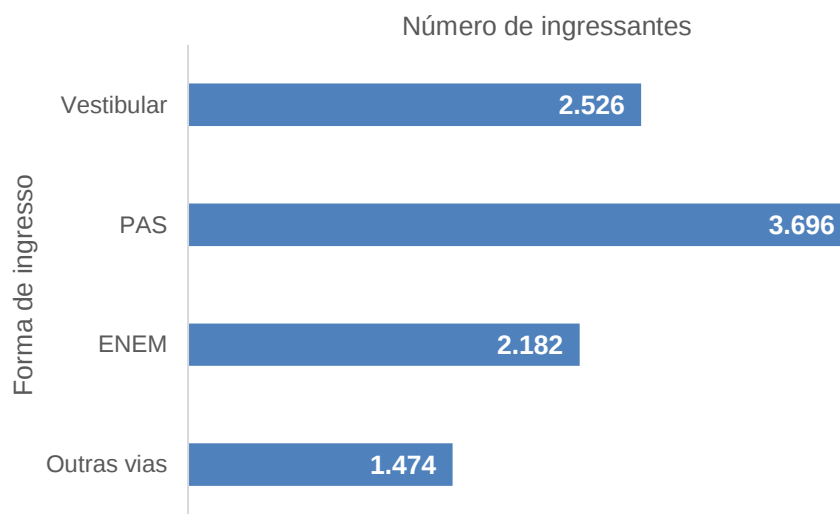
Unidade Acadêmica / Curso / Habilitação	Ingressantes														
	Vestibular		PAS		ENEM		Transferência Obrigatória		Transferência Facultativa		Programas Especiais		Convênio PEC		Total Geral
	1º Sem.	2º Sem.	1º Sem.	2º Sem.	1º Sem.	2º Sem.	1º Sem.	2º Sem.	1º Sem.	2º Sem.	1º Sem.	2º Sem.	1º Sem.	2º Sem.	
Física Computacional (B - Integral)	0	0	0	0	0	0	0	0	0	0	0	0	0	0	0
<b>Instituto de Geociências - IG</b>	<b>0</b>	<b>71</b>	<b>48</b>	<b>27</b>	<b>52</b>	<b>0</b>	<b>0</b>	<b>0</b>	<b>5</b>	<b>1</b>	<b>0</b>	<b>0</b>	<b>0</b>	<b>0</b>	<b>204</b>
Ciências Ambientais (B - Noturno)	0	33	20	4	22	0	0	0	1	1	0	0	0	0	81
Geofísica (B - Integral)	0	22	12	8	14	0	0	0	1	0	0	0	0	0	57
Geologia (B - Integral)	0	16	16	15	16	0	0	0	3	0	0	0	0	0	66
<b>Instituto de Ciências Humanas - IH</b>	<b>0</b>	<b>317</b>	<b>137</b>	<b>118</b>	<b>151</b>	<b>0</b>	<b>4</b>	<b>1</b>	<b>53</b>	<b>43</b>	<b>0</b>	<b>0</b>	<b>2</b>	<b>3</b>	<b>829</b>
Filosofia (ABI - Integral)	0	31	21	9	19	0	0	0	0	0	0	0	0	0	80
Filosofia (B - Integral)	0	0	0	0	0	0	0	0	4	7	0	0	1	1	13
Filosofia (L - Integral)	0	0	0	0	0	0	0	0	0	3	0	0	0	0	3
Filosofia (L - Noturno)	0	26	20	14	26	0	0	0	5	0	0	0	0	0	91
Geografia (ABI - Integral)	0	18	17	16	17	0	0	0	0	0	0	0	0	0	68
Geografia (B - Integral)	0	0	0	0	0	0	0	0	7	1	0	0	0	0	8
Geografia (L - A Distância)	0	162	0	0	0	0	0	0	0	0	0	0	0	0	162
Geografia (L - Integral)	0	0	0	0	0	0	0	0	6	11	0	0	0	0	17
História (ABI - Integral)	0	20	19	19	19	0	0	0	0	0	0	0	0	0	77
História (B - Integral)	0	0	0	0	0	0	1	0	14	18	0	0	1	1	35
História (L - Integral)	0	0	0	0	0	0	0	0	10	2	0	0	0	0	12
História (L - Noturno)	0	20	20	20	29	0	2	0	5	0	0	0	0	0	96
Serviço Social (B - Integral)	0	20	20	20	16	0	0	0	1	0	0	0	0	1	78
Serviço Social (B - Noturno)	0	20	20	20	25	0	1	1	1	1	0	0	0	0	89
<b>Instituto de Letras - IL</b>	<b>0</b>	<b>238</b>	<b>141</b>	<b>74</b>	<b>170</b>	<b>0</b>	<b>2</b>	<b>0</b>	<b>107</b>	<b>71</b>	<b>40</b>	<b>0</b>	<b>14</b>	<b>1</b>	<b>858</b>
Letras-Espanhol (L - Noturno)	0	31	15	0	16	0	1	0	10	4	0	0	0	0	77
Letras-Francês (B - Integral)	0	0	0	0	0	0	0	0	1	0	0	0	0	0	1
Letras-Francês (L - Integral)	0	0	0	0	0	0	0	0	6	6	0	0	0	0	12
Letras-Inglês (B - Integral)	0	0	0	0	0	0	0	0	8	3	0	0	1	0	12
Letras-Inglês (L - Integral)	0	0	0	0	0	0	1	0	10	8	0	0	0	0	19
Letras-Japonês (L - Noturno)	0	28	14	0	23	0	0	0	1	1	0	0	0	0	67
Letras-Língua Estrang. Aplic. (B - Integral)	0	17	15	13	15	0	0	0	4	1	0	0	1	0	66
Letras-Português (B - Integral)	0	0	0	0	0	0	0	0	13	8	0	0	7	0	28
Letras-Português (L - Integral)	0	0	0	0	0	0	0	0	14	5	0	0	2	1	22
Letras-Português (L - Noturno)	0	37	20	3	23	0	0	0	21	24	0	0	1	0	129

**Tabela 13 - Ingresso nos Cursos de Graduação pelo Vestibular, PAS, ENEM e Outras Vias, por Unidade Acadêmica, Curso e Habilitação, UnB, 2017**

Unidade Acadêmica / Curso / Habilitação	Ingressantes														
	Vestibular		PAS		ENEM		Transferência Obrigatória		Transferência Facultativa		Programas Especiais		Convênio PEC		Total Geral
	1º Sem.	2º Sem.	1º Sem.	2º Sem.	1º Sem.	2º Sem.	1º Sem.	2º Sem.	1º Sem.	2º Sem.	1º Sem.	2º Sem.	1º Sem.	2º Sem.	
Letras-Português do Brasil como Segunda Língua (L - Integral)	0	16	15	15	15	0	0	0	2	4	0	0	0	0	67
Letras-Tradução Espanhol (B - Noturno)	0	26	14	5	16	0	0	0	4	1	0	0	1	0	67
Letras-Tradução Francês (B - Integral)	0	18	6	0	10	0	0	0	5	2	0	0	0	0	41
Letras-Tradução Inglês (B - Integral)	0	11	11	11	11	0	0	0	8	4	0	0	1	0	57
Letras - Língua de Sinais Brasileira/Português Como Segunda Língua (L - Integral)	0	0	0	0	0	0	0	0	0	0	40	0	0	0	40
Letras (L - A Distância)	0	0	0	0	0	0	0	0	0	0	0	0	0	0	0
Letras Francês (ABI - Integral)	0	27	5	0	17	0	0	0	0	0	0	0	0	0	49
Letras Inglês (ABI - Integral)	0	12	11	11	10	0	0	0	0	0	0	0	0	0	44
Letras Português (ABI - Integral)	0	15	15	16	14	0	0	0	0	0	0	0	0	0	60
<b>Instituto de Psicologia - IP</b>	<b>0</b>	<b>26</b>	<b>25</b>	<b>25</b>	<b>26</b>	<b>0</b>	<b>2</b>	<b>1</b>	<b>69</b>	<b>47</b>	<b>0</b>	<b>0</b>	<b>0</b>	<b>1</b>	<b>222</b>
Psicologia-Psicólogo (B - Integral)	0	0	0	0	0	0	2	1	20	12	0	0	0	1	36
Psicologia (ABI - Integral)	0	26	25	25	26	0	0	0	0	0	0	0	0	0	102
Psicologia (B - Integral)	0	0	0	0	0	0	0	0	46	28	0	0	0	0	74
Psicologia (L - Integral)	0	0	0	0	0	0	0	0	3	7	0	0	0	0	10
<b>Instituto de Ciência Política - IPOL</b>	<b>0</b>	<b>25</b>	<b>24</b>	<b>25</b>	<b>23</b>	<b>0</b>	<b>0</b>	<b>0</b>	<b>12</b>	<b>5</b>	<b>0</b>	<b>0</b>	<b>3</b>	<b>1</b>	<b>118</b>
Ciência Política (B - Integral)	0	25	24	25	23	0	0	0	12	5	0	0	3	1	118
<b>Instituto de Química - IQ</b>	<b>0</b>	<b>79</b>	<b>66</b>	<b>55</b>	<b>69</b>	<b>0</b>	<b>0</b>	<b>0</b>	<b>17</b>	<b>6</b>	<b>0</b>	<b>0</b>	<b>2</b>	<b>1</b>	<b>295</b>
Engenharia Química (B - Integral)	0	26	19	13	19	0	0	0	4	1	0	0	2	0	84
Química (B - Integral)	0	17	15	13	15	0	0	0	6	1	0	0	0	1	68
Química (L - Noturno)	0	18	16	14	20	0	0	0	4	4	0	0	0	0	76
Química Tecnológica (B - Integral)	0	18	16	15	15	0	0	0	3	0	0	0	0	0	67
<b>Instituto de Relações Internacionais - IREL</b>	<b>0</b>	<b>25</b>	<b>25</b>	<b>25</b>	<b>24</b>	<b>0</b>	<b>2</b>	<b>2</b>	<b>7</b>	<b>0</b>	<b>0</b>	<b>0</b>	<b>5</b>	<b>6</b>	<b>121</b>
Relações Internacionais (B - Integral)	0	25	25	25	24	0	2	2	7	0	0	0	5	6	121
<b>Total Geral</b>	<b>1</b>	<b>2.525</b>	<b>1.978</b>	<b>1.718</b>	<b>2.158</b>	<b>24</b>	<b>79</b>	<b>45</b>	<b>768</b>	<b>430</b>	<b>40</b>	<b>0</b>	<b>60</b>	<b>52</b>	<b>9.878</b>

Fonte: Censo da Educação Superior 2017

**Gráfico 6 - Ingresso de Alunos nos Cursos de Graduação pelo Vestibular, PAS, ENEM e Outras Vias, UnB, 2017**



**Tabela 14 - Ingresso de Alunos e Número de Formados nos Cursos de Graduação, por Unidade Acadêmica, Curso e Habilitação, UnB, 2017**

Unidade Acadêmica / Curso / Habilitação	Ingressantes			Formados		
	1º Sem.	2º Sem.	Total	1º Sem.	2º Sem.	Total
<b>Centro de Excelência em Turismo - CET</b>	44	40	84	18	17	35
Turismo (B - Integral)	44	40	84	18	17	35
<b>Faculdade de Comunicação - FAC</b>	151	130	281	84	105	189
Comunicação Organizacional (B - Noturno)	47	48	95	25	40	65
Comunicação Social-Audiovisual (B - Integral)	9	5	14	18	11	29
Comunicação Social-Jornalismo (B - Integral)	43	25	68	25	33	58
Comunicação Social-Public. Propaganda (B - Integral)	10	8	18	16	21	37
Comunicação Social (ABI - Integral)	42	44	86	0	0	0
<b>Faculdade de Economia, Administração e Contabilidade - FACE</b>	426	385	811	225	222	447
Administração (B - Integral)	143	139	282	87	81	168
Administração Pública (B - A Distância)	0	0	0	0	0	0
Ciências Contábeis (B - Integral)	80	68	148	25	35	60
Ciências Contábeis (B - Noturno)	77	66	143	52	48	100
Ciências Econômicas (B - Integral)	69	61	130	42	44	86
Gestão de Políticas Públicas (B - Noturno)	57	51	108	19	14	33
<b>Faculdade de Arquitetura e Urbanismo - FAU</b>	83	74	157	54	60	114
Arquitetura e Urbanismo (B - Integral)	52	44	96	38	30	68
Arquitetura e Urbanismo (B - Noturno)	31	30	61	16	30	46
<b>Faculdade de Agronomia e Medicina Veterinária - FAV</b>	176	170	346	74	80	154
Agronomia (B - Integral)	78	84	162	35	41	76
Gestão do Agronegócio (B - Noturno)	45	41	86	10	6	16
Medicina Veterinária (B - Integral)	53	45	98	29	33	62
<b>Faculdade UnB Ceilândia - FCE</b>	310	309	619	138	185	323

**Tabela 14 - Ingresso de Alunos e Número de Formados nos Cursos de Graduação, por Unidade Acadêmica, Curso e Habilitação, UnB, 2017**

Unidade Acadêmica / Curso / Habilitação	Ingressantes			Formados		
	1º Sem.	2º Sem.	Total	1º Sem.	2º Sem.	Total
Enfermagem FCE (B - Integral)	59	58	117	25	40	65
Farmácia (B - Integral)	51	50	101	40	32	72
Fisioterapia (B - Integral)	53	54	107	27	31	58
Fonoaudiologia (B - Integral)	36	37	73	11	25	36
Saúde Coletiva (B - Integral)	60	60	120	19	27	46
Terapia Ocupacional (B - Integral)	51	50	101	16	30	46
<b>Faculdade de Ciência da Informação - FCI</b>	<b>118</b>	<b>117</b>	<b>235</b>	<b>87</b>	<b>62</b>	<b>149</b>
Arquivologia (B - Noturno)	46	45	91	41	41	82
Biblioteconomia (B - Integral)	42	40	82	32	15	47
Museologia (B - Integral)	30	32	62	14	6	20
Faculdade de Direito - FD	152	153	305	131	93	224
Direito (B - Integral)	82	82	164	81	37	118
Direito (B - Noturno)	70	71	141	50	56	106
<b>Faculdade de Educação - FE</b>	<b>126</b>	<b>124</b>	<b>250</b>	<b>70</b>	<b>71</b>	<b>141</b>
Pedagogia (L - A Distância)	0	0	0	9	4	13
Pedagogia (L - Integral)	83	79	162	42	37	79
Pedagogia (L - Noturno)	43	45	88	19	30	49
<b>Faculdade de Educação Física - FEF</b>	<b>124</b>	<b>117</b>	<b>241</b>	<b>55</b>	<b>74</b>	<b>129</b>
Educação Física (B - Integral)	67	62	129	19	32	51
Educação Física (L - A Distância)	0	0	0	1	15	16
Educação Física (L - Integral)	57	55	112	35	27	62
<b>Faculdade UnB Gama - FGA</b>	<b>278</b>	<b>284</b>	<b>562</b>	<b>93</b>	<b>84</b>	<b>177</b>
Engenharia (ABI - Integral)	272	279	551	0	0	0
Engenharia Aeroespacial (B - Integral)	2	2	4	5	6	11
Engenharia Automotiva (B - Integral)	1	0	1	11	15	26
Engenharia de Energia (B - Integral)	1	0	1	35	27	62
Engenharia de Software (B - Integral)	0	1	1	26	17	43
Engenharia Eletrônica (B - Integral)	2	2	4	16	19	35
<b>Faculdade de Medicina - FM</b>	<b>44</b>	<b>44</b>	<b>88</b>	<b>45</b>	<b>38</b>	<b>83</b>
Medicina (B - Integral)	44	44	88	45	38	83
<b>Faculdade de Ciências da Saúde - FS</b>	<b>249</b>	<b>217</b>	<b>466</b>	<b>112</b>	<b>108</b>	<b>220</b>
Ciências Farmacêuticas (B - Integral)	43	41	84	22	22	44
Ciências Farmacêuticas (B - Noturno)	44	32	76	6	13	19
Enfermagem (B - Integral)	47	43	90	28	14	42
Gestão de Saúde Coletiva (B - Noturno)	43	41	84	13	10	23
Nutrição (B - Integral)	43	32	75	20	21	41
Odontologia (B - Integral)	29	28	57	23	28	51
<b>Faculdade de Tecnologia - FT</b>	<b>414</b>	<b>371</b>	<b>785</b>	<b>218</b>	<b>238</b>	<b>456</b>
Engenharia Ambiental (B - Integral)	38	45	83	16	19	35
Engenharia Civil (B - Integral)	53	43	96	36	54	90
Engenharia de Produção (B - Noturno)	85	57	142	41	33	74



**Tabela 14 - Ingresso de Alunos e Número de Formados nos Cursos de Graduação, por Unidade Acadêmica, Curso e Habilitação, UnB, 2017**

Unidade Acadêmica / Curso / Habilitação	Ingressantes			Formados		
	1º Sem.	2º Sem.	Total	1º Sem.	2º Sem.	Total
Engenharia de Redes de Comunicação (B - Integral)	43	38	81	12	19	31
Engenharia Elétrica (B - Integral)	50	47	97	26	41	67
Engenharia Florestal (B - Integral)	48	50	98	29	18	47
Engenharia Mecânica (B - Integral)	52	47	99	34	28	62
Engenharia Mecatrônica (B - Integral)	45	44	89	24	26	50
<b>Faculdade UnB Planaltina - FUP</b>	<b>140</b>	<b>119</b>	<b>259</b>	<b>56</b>	<b>77</b>	<b>133</b>
Ciências Naturais (L - Integral)	35	22	57	11	8	19
Ciências Naturais (L - Noturno)	35	32	67	15	13	28
Educação do Campo (L - Integral)	0	0	0	3	21	24
Gestão Ambiental (B - Noturno)	32	26	58	15	15	30
Gestão do Agronegócio (B - Integral)	38	39	77	12	20	32
<b>Instituto de Ciências Biológicas - IB</b>	<b>188</b>	<b>161</b>	<b>349</b>	<b>146</b>	<b>110</b>	<b>256</b>
Biotecnologia (B - Integral)	43	39	82	38	32	70
Ciências Biológicas (ABI - Integral)	40	39	79	0	0	0
Ciências Biológicas (B - Integral)	32	21	53	59	47	106
Ciências Biológicas (L - A Distância)	0	0	0	3	1	4
Ciências Biológicas (L - Integral)	4	0	4	6	0	6
Ciências Biológicas (L - Noturno)	69	62	131	40	30	70
<b>Instituto de Ciências Sociais - ICS</b>	<b>113</b>	<b>124</b>	<b>237</b>	<b>58</b>	<b>73</b>	<b>131</b>
Ciências Sociais-Antropologia (B - Integral)	3	7	10	14	12	26
Ciências Sociais-C. Sociais (B - Integral)	10	12	22	12	19	31
Ciências Sociais-Sociologia (B - Integral)	9	6	15	9	14	23
Ciências Sociais (ABI - Integral)	83	87	170	0	0	0
Ciências Sociais (L - Integral)	8	12	20	23	28	51
<b>Instituto de Artes - IdA</b>	<b>235</b>	<b>191</b>	<b>426</b>	<b>111</b>	<b>167</b>	<b>278</b>
Artes Cênicas (ABI - Integral)	25	26	51	0	0	0
Artes Cênicas (B - Integral)	5	1	6	13	12	25
Artes Cênicas (L - Integral)	4	1	5	5	3	8
Artes Cênicas (L - Noturno)	26	1	27	4	9	13
Artes Plásticas (ABI - Integral)	31	30	61	0	0	0
Artes Plásticas (B - Integral)	8	4	12	11	12	23
Artes Plásticas (L - Integral)	3	2	5	7	7	14
Artes Plásticas (L - Noturno)	26	12	38	6	6	12
Artes Visuais (L - A Distância)	0	0	0	5	17	22
Desenho Industrial-Prog. Visual (B - Integral)	8	3	11	17	28	45
Desenho Industrial-Proj. Produto (B - Integral)	2	1	3	9	5	14
Design (ABI - Integral)	19	20	39	0	0	0
Educação Artística-Cênicas (L - Integral)	0	0	0	0	0	0
Educação Artística-Música (L - Integral)	0	0	0	1	0	1
Música-Canto (B - Integral)	3	3	6	4	4	8
Música-Composição (B - Integral)	1	0	1	3	1	4

**Tabela 14 - Ingresso de Alunos e Número de Formados nos Cursos de Graduação, por Unidade Acadêmica, Curso e Habilitação, UnB, 2017**

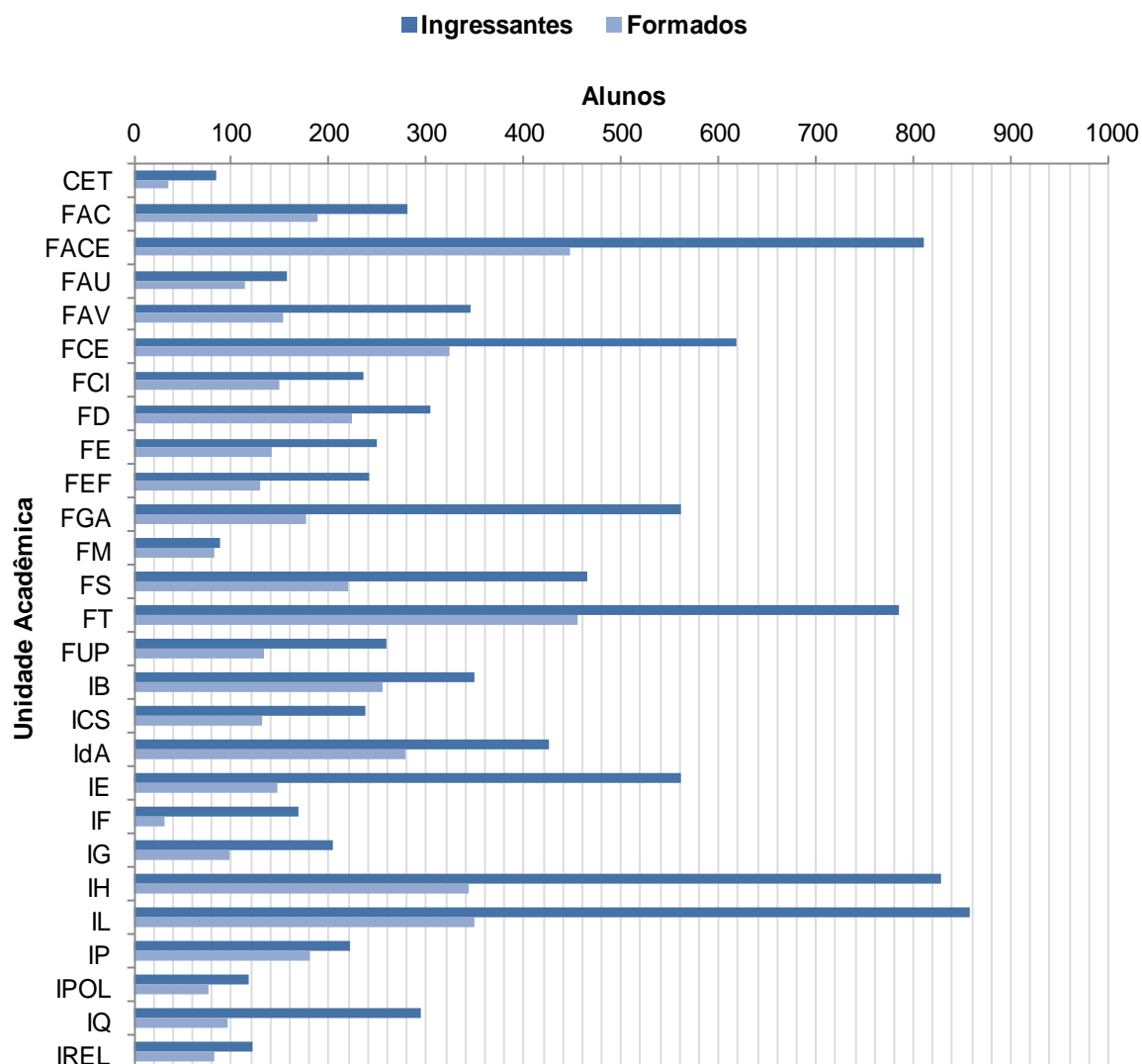
Unidade Acadêmica / Curso / Habilitação	Ingressantes			Formados		
	1º Sem.	2º Sem.	Total	1º Sem.	2º Sem.	Total
Música-Regência (B - Integral)	0	0	0	0	1	1
Música (ABI - Integral)	6	14	20	0	0	0
Música (B - Integral)	3	3	6	4	4	8
Música (L - A Distância)	0	0	0	1	25	26
Música (L - Integral)	16	16	32	1	4	5
Música (L - Noturno)	7	14	21	13	9	22
Teatro (L - A Distância)	0	0	0	2	10	12
Teoria Crítica e História da Arte (B - Noturno)	42	40	82	5	10	15
<b>Instituto de Ciências Exatas - IE</b>	<b>299</b>	<b>262</b>	<b>561</b>	<b>64</b>	<b>84</b>	<b>148</b>
Ciência da Computação (B - Integral)	55	44	99	15	17	32
Computação (L - Noturno)	55	50	105	15	12	27
Engenharia de Computação (B - Integral)	55	49	104	5	13	18
Estatística (B - Integral)	46	40	86	14	24	38
Matemática (ABI - Integral)	36	36	72	0	0	0
Matemática (B - Integral)	3	6	9	4	5	9
Matemática (L - Integral)	5	2	7	5	10	15
Matemática (L - Noturno)	44	35	79	6	3	9
<b>Instituto de Física - IF</b>	<b>87</b>	<b>82</b>	<b>169</b>	<b>14</b>	<b>18</b>	<b>32</b>
Física (ABI - Integral)	34	36	70	0	0	0
Física (B - Integral)	2	2	4	6	6	12
Física (L - Integral)	2	3	5	3	8	11
Física (L - Noturno)	49	41	90	4	4	8
Física Computacional (B - Integral)	0	0	0	1	0	1
<b>Instituto de Geociências - IG</b>	<b>105</b>	<b>99</b>	<b>204</b>	<b>37</b>	<b>62</b>	<b>99</b>
Ciências Ambientais (B - Noturno)	43	38	81	11	18	29
Geofísica (B - Integral)	27	30	57	12	12	24
Geologia (B - Integral)	35	31	66	14	32	46
<b>Instituto de Ciências Humanas - IH</b>	<b>347</b>	<b>482</b>	<b>829</b>	<b>153</b>	<b>190</b>	<b>343</b>
Filosofia (ABI - Integral)	40	40	80	0	0	0
Filosofia (B - Integral)	5	8	13	12	7	19
Filosofia (L - Integral)	0	3	3	8	4	12
Filosofia (L - Noturno)	51	40	91	10	7	17
Geografia (ABI - Integral)	34	34	68	0	0	0
Geografia (B - Integral)	7	1	8	16	9	25
Geografia (L - A Distância)	0	162	162	0	30	30
Geografia (L - Integral)	6	11	17	11	13	24
História (ABI - Integral)	38	39	77	0	0	0
História (B - Integral)	16	19	35	19	19	38
História (L - Integral)	10	2	12	13	17	30
História (L - Noturno)	56	40	96	21	16	37
Serviço Social (B - Integral)	37	41	78	24	42	66

**Tabela 14 - Ingresso de Alunos e Número de Formados nos Cursos de Graduação, por Unidade Acadêmica, Curso e Habilitação, UnB, 2017**

Unidade Acadêmica / Curso / Habilitação	Ingressantes			Formados		
	1º Sem.	2º Sem.	Total	1º Sem.	2º Sem.	Total
Serviço Social (B - Noturno)	47	42	89	19	26	45
<b>Instituto de Letras - IL</b>	<b>474</b>	<b>384</b>	<b>858</b>	<b>192</b>	<b>158</b>	<b>350</b>
Letras-Espanhol (L - Noturno)	42	35	77	13	15	28
Letras-Francês (B - Integral)	1	0	1	5	1	6
Letras-Francês (L - Integral)	6	6	12	8	4	12
Letras-Inglês (B - Integral)	9	3	12	6	8	14
Letras-Inglês (L - Integral)	11	8	19	17	17	34
Letras-Japonês (L - Noturno)	38	29	67	9	7	16
Letras-Língua Estrang. Aplic. (B - Integral)	35	31	66	10	12	22
Letras-Português (B - Integral)	20	8	28	15	15	30
Letras-Português (L - Integral)	16	6	22	23	17	40
Letras-Português (L - Noturno)	65	64	129	31	22	53
Letras-Português do Brasil como Segunda Língua (L - Integral)	32	35	67	19	17	36
Letras-Tradução Espanhol (B - Noturno)	35	32	67	12	12	24
Letras-Tradução Francês (B - Integral)	21	20	41	6	3	9
Letras-Tradução Inglês (B - Integral)	31	26	57	16	7	23
Letras - Língua de Sinais Brasileira/Português Como Segunda Língua (L - Integral)	40	0	40	0	0	0
Letras (L - A Distância)	0	0	0	2	1	3
Letras Francês (ABI - Integral)	22	27	49	0	0	0
Letras Inglês (ABI - Integral)	21	23	44	0	0	0
Letras Português (ABI - Integral)	29	31	60	0	0	0
<b>Instituto de Psicologia - IP</b>	<b>122</b>	<b>100</b>	<b>222</b>	<b>102</b>	<b>79</b>	<b>181</b>
Psicologia-Psicólogo (B - Integral)	22	14	36	51	46	97
Psicologia (ABI - Integral)	51	51	102	0	0	0
Psicologia (B - Integral)	46	28	74	48	30	78
Psicologia (L - Integral)	3	7	10	3	3	6
<b>Instituto de Ciência Política - IPOL</b>	<b>62</b>	<b>56</b>	<b>118</b>	<b>43</b>	<b>34</b>	<b>77</b>
Ciência Política (B - Integral)	62	56	118	43	34	77
<b>Instituto de Química - IQ</b>	<b>154</b>	<b>141</b>	<b>295</b>	<b>66</b>	<b>31</b>	<b>97</b>
Engenharia Química (B - Integral)	44	40	84	14	14	28
Química (B - Integral)	36	32	68	15	5	20
Química (L - Noturno)	40	36	76	18	5	23
Química Tecnológica (B - Integral)	34	33	67	19	7	26
<b>Instituto de Relações Internacionais - IREL</b>	<b>63</b>	<b>58</b>	<b>121</b>	<b>33</b>	<b>49</b>	<b>82</b>
Relações Internacionais (B - Integral)	63	58	121	33	49	82
<b>Total Geral</b>	<b>5.084</b>	<b>4.794</b>	<b>9.878</b>	<b>2.479</b>	<b>2.569</b>	<b>5.048</b>

Fonte: Censo da Educação Superior 2017

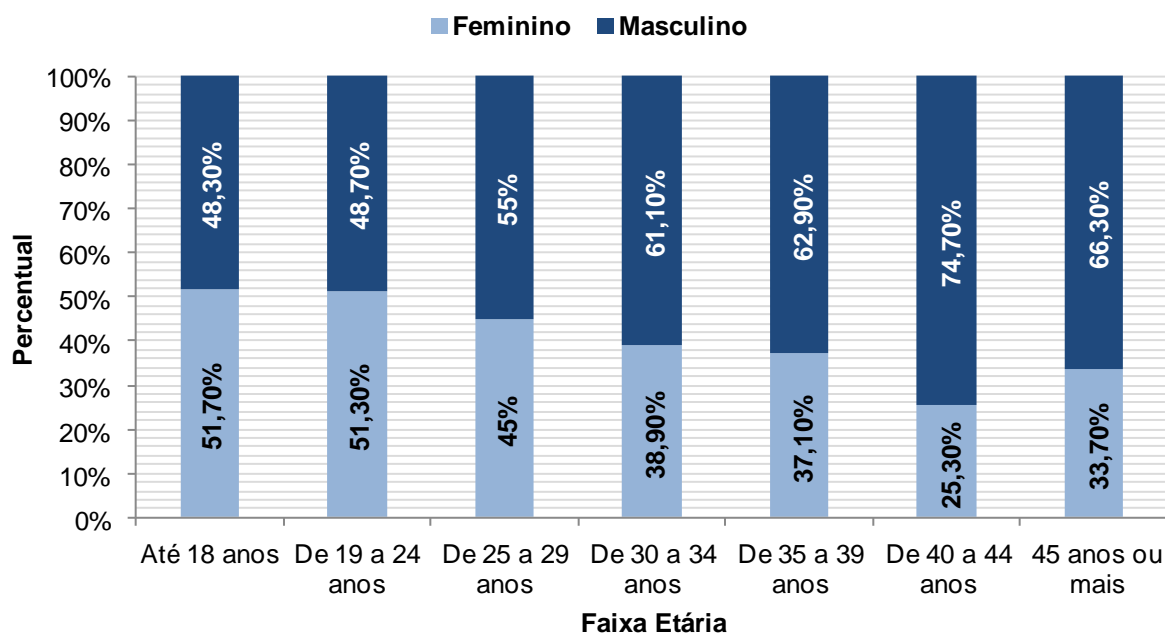
**Gráfico 7 - Ingresso de Alunos nos Cursos de Graduação e Formados, por Unidade Acadêmica, UnB, 2017**



**Tabela 15 - Ingresso de Alunos nos Cursos de Graduação, por Sexo e Faixa Etária, UnB, 2017**

Faixa Etária	Feminino		Masculino		Total	
	Freq.	%	Freq.	%	Freq.	%
Até 18 anos	166	51,70%	155	48,30%	321	3,20%
De 19 a 24 anos	3.913	51,30%	3.718	48,70%	7.631	77,30%
De 25 a 29 anos	428	45%	523	55%	951	9,60%
De 30 a 34 anos	145	38,90%	228	61,10%	373	3,80%
De 35 a 39 anos	93	37,10%	158	62,90%	251	2,50%
De 40 a 44 anos	37	25,30%	109	74,70%	146	1,50%
45 anos ou mais	69	33,70%	136	66,30%	205	2,10%
<b>Total</b>	<b>4.851</b>	<b>49,10%</b>	<b>5.027</b>	<b>50,90%</b>	<b>9.878</b>	<b>100%</b>

Fonte: Censo da Educação Superior 2017

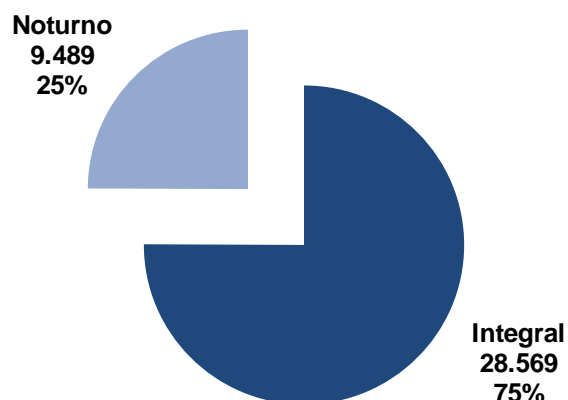
**Gráfico 8 - Ingresso de Alunos nos Cursos de Graduação por Gênero e Faixa Etária, UnB, 2017**

**Tabela 16 - Alunos Regulares Registrados nos Cursos de Graduação Presenciais, por Unidade Acadêmica e Turno, UnB, 2017**

Unidade Acadêmica	1º Semestre			2º Semestre		
	Integral	Noturno	Total	Integral	Noturno	Total
Centro de Excelência em Turismo - CET	340	0	340	335	0	335
Faculdade de Comunicação - FAC	755	383	1.138	746	392	1.138
Faculdade de Economia, Administração e Contabilidade - FACE	2.200	1.092	3.292	2.175	1.065	3.240
Faculdade de Arquitetura e Urbanismo - FAU	550	387	937	546	394	940
Faculdade de Agronomia e Medicina Veterinária - FAV	1.170	240	1.410	1.194	253	1.447
Faculdade UnB Ceilândia - FCE	2.403	0	2.403	2.445	0	2.445
Faculdade de Ciência da Informação - FCI	585	362	947	569	352	921
Faculdade de Direito - FD	688	671	1.359	670	674	1.344
Faculdade de Educação - FE	635	385	1.020	641	386	1.027
Faculdade de Educação Física - FEF	836	0	836	858	0	858
Faculdade UnB Gama - FGA	2.397	0	2.397	2.419	0	2.419
Faculdade de Medicina - FM	550	0	550	544	0	544
Faculdade de Ciências da Saúde - FS	1.417	517	1.934	1.418	531	1.949
Faculdade de Tecnologia - FT	3.150	596	3.746	3.120	576	3.696
Faculdade UnB Planaltina - FUP	741	508	1.249	705	495	1.200
Instituto de Ciências Biológicas - IB	734	391	1.125	697	394	1.091
Instituto de Ciências Sociais - ICS	829	0	829	828	0	828
Instituto de Artes - IdA	1.157	636	1.793	1.148	622	1.770
Instituto de Ciências Exatas - IE	1.342	526	1.868	1.360	516	1.876
Instituto de Física - IF	196	202	398	205	205	410
Instituto de Geociências - IG	475	336	811	469	342	811
Instituto de Ciências Humanas - IH	1.375	990	2.365	1.377	992	2.369
Instituto de Letras - IL	1.720	1.073	2.793	1.676	1.081	2.757
Instituto de Psicologia - IP	677	0	677	652	0	652
Instituto de Ciência Política - IPOL	486	0	486	478	0	478
Instituto de Química - IQ	832	224	1.056	827	219	1.046
Instituto de Relações Internacionais - IREL	459	0	459	467	0	467
<b>Total</b>	<b>28.699</b>	<b>9.519</b>	<b>38.218</b>	<b>28.569</b>	<b>9.489</b>	<b>38.058</b>

Fonte: Censo da Educação Superior 2017

Nota: Alunos regulares registrados são os discentes que se matricularam em ao menos uma disciplina.

**Gráfico 9 - Alunos Regulares Registrados nos Cursos de Graduação Presencial, por Turno, UnB, 2017****Tabela 17 - Alunos Regulares Ativos Registrados nos Cursos de Graduação, por Unidade Acadêmica e Sexo, UnB, 2017**

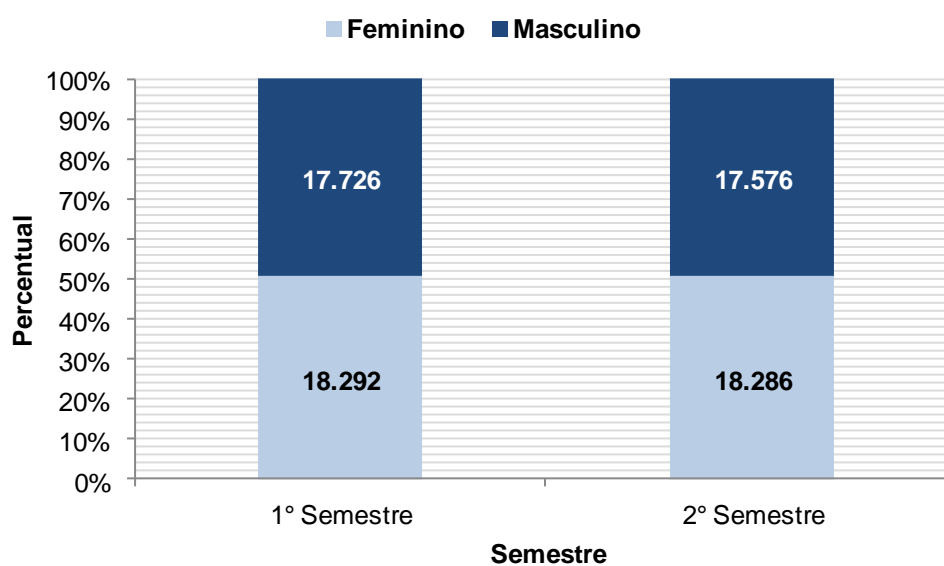
Unidade Acadêmica	1º Semestre			2º Semestre		
	Feminino	Masculino	Total	Feminino	Masculino	Total
Centro de Excelência em Turismo - CET	193	120	313	194	111	305
Faculdade de Comunicação - FAC	630	428	1.058	635	427	1.062
Faculdade de Economia, Administração e Contabilidade - FACE	1.244	1.780	3.024	1.215	1.743	2.958
Faculdade de Arquitetura e Urbanismo - FAU	608	277	885	607	273	880
Faculdade de Agronomia e Medicina Veterinária - FAV	708	620	1.328	745	632	1.377
Faculdade UnB Ceilândia - FCE	1.747	505	2.252	1.820	487	2.307
Faculdade de Ciência da Informação - FCI	578	316	894	527	335	862
Faculdade de Direito - FD	559	738	1.297	558	730	1.288
Faculdade de Educação - FE	933	154	1.087	924	154	1.078
Faculdade de Educação Física - FEF	290	558	848	314	536	850
Faculdade UnB Gama - FGA	490	1.725	2.215	481	1.734	2.215
Faculdade de Medicina - FM	238	298	536	235	296	531
Faculdade de Ciências da Saúde - FS	1.319	483	1.802	1.330	499	1.829
Faculdade de Tecnologia - FT	1.010	2.509	3.519	1.008	2.463	3.471
Faculdade UnB Planaltina - FUP	609	550	1.159	607	528	1.135
Instituto de Ciências Biológicas - IB	635	456	1.091	615	421	1.036
Instituto de Ciências Sociais - ICS	437	325	762	434	318	752
Instituto de Artes - IdA	912	833	1.745	867	826	1.693
Instituto de Ciências Exatas - IE	325	1.369	1.694	336	1.366	1.702
Instituto de Física - IF	86	278	364	83	293	376
Instituto de Geociências - IG	342	401	743	349	398	747
Instituto de Ciências Humanas - IH	1.173	1.046	2.219	1.252	1.114	2.366
Instituto de Letras - IL	1.809	830	2.639	1.774	792	2.566
Instituto de Psicologia - IP	471	182	653	458	176	634

**Tabela 17 - Alunos Regulares Ativos Registrados nos Cursos de Graduação, por Unidade Acadêmica e Sexo, UnB, 2017**

Unidade Acadêmica	1º Semestre			2º Semestre		
	Feminino	Masculino	Total	Feminino	Masculino	Total
Instituto de Ciência Política - IPOL	237	217	454	234	209	443
Instituto de Química - IQ	468	528	996	443	508	951
Instituto de Relações Internacionais - IREL	241	200	441	241	207	448
<b>Total</b>	<b>18.292</b>	<b>17.726</b>	<b>36.018</b>	<b>18.286</b>	<b>17.576</b>	<b>35.862</b>

Fonte: Censo da Educação Superior 2017

Nota: Alunos regulares ativos registrados são os discentes que se matricularam em ao menos uma disciplina e não estavam trancados no período.

**Gráfico 10 - Alunos Regulares Ativos Registrados nos Cursos de Graduação, por Semestre e Sexo, UnB, 2017**



**Tabela 18 - Alunos Regulares Registrados Ativos e com Trancamento Geral de Matrícula nos Cursos de Graduação, por Unidade Acadêmica, Curso, Habilitação e Sexo, UnB, 2017**

Unidade Acadêmica / Curso / Habilitação	Ativos				Com Trancamento Geral de Matrícula				Total			
	1º Sem.		2º Sem.		1º Sem.		2º Sem.		1º Sem.		2º Sem.	
	Fem.	Masc.	Fem.	Masc.	Fem.	Masc.	Fem.	Masc.	Fem.	Masc.	Fem.	Masc.
<b>Centro de Excelência em Turismo - CET</b>	<b>193</b>	<b>120</b>	<b>194</b>	<b>111</b>	<b>13</b>	<b>14</b>	<b>17</b>	<b>13</b>	<b>206</b>	<b>134</b>	<b>211</b>	<b>124</b>
Turismo (B - Integral)	193	120	194	111	13	14	17	13	206	134	211	124
<b>Faculdade de Comunicação - FAC</b>	<b>630</b>	<b>428</b>	<b>635</b>	<b>427</b>	<b>47</b>	<b>33</b>	<b>45</b>	<b>31</b>	<b>677</b>	<b>461</b>	<b>680</b>	<b>458</b>
Comunicação Organizacional (B - Noturno)	223	131	216	151	12	17	18	7	235	148	234	158
Comunicação Social-Audiovisual (B - Integral)	88	77	84	68	8	5	9	12	96	82	93	80
Comunicação Social-Jornalismo (B - Integral)	178	94	179	83	15	6	8	5	193	100	187	88
Comunicação Social-Public. Propaganda (B - Integral)	93	88	113	89	12	5	7	5	105	93	120	94
Comunicação Social (ABI - Integral)	48	38	43	36	0	0	3	2	48	38	46	38
<b>Faculdade de Economia, Administração e Contabilidade - FACE</b>	<b>1244</b>	<b>1780</b>	<b>1215</b>	<b>1743</b>	<b>96</b>	<b>176</b>	<b>106</b>	<b>176</b>	<b>1340</b>	<b>1956</b>	<b>1321</b>	<b>1919</b>
Administração (B - Integral)	429	623	407	638	36	72	39	62	465	695	446	700
Administração Pública (B - A Distância)	1	3	0	0	0	0	0	0	1	3	0	0
Ciências Contábeis (B - Integral)	233	262	241	262	10	20	12	21	243	282	253	283
Ciências Contábeis (B - Noturno)	248	397	232	377	13	33	19	39	261	430	251	416
Ciências Econômicas (B - Integral)	141	328	131	318	12	34	15	29	153	362	146	347
Gestão de Políticas Públicas (B - Noturno)	192	167	204	148	25	17	21	25	217	184	225	173
<b>Faculdade de Arquitetura e Urbanismo - FAU</b>	<b>608</b>	<b>277</b>	<b>607</b>	<b>273</b>	<b>34</b>	<b>18</b>	<b>40</b>	<b>20</b>	<b>642</b>	<b>295</b>	<b>647</b>	<b>293</b>
Arquitetura e Urbanismo (B - Integral)	363	149	361	147	25	13	28	10	388	162	389	157
Arquitetura e Urbanismo (B - Noturno)	245	128	246	126	9	5	12	10	254	133	258	136
<b>Faculdade de Agronomia e Medicina Veterinária - FAV</b>	<b>708</b>	<b>620</b>	<b>745</b>	<b>632</b>	<b>40</b>	<b>42</b>	<b>29</b>	<b>41</b>	<b>748</b>	<b>662</b>	<b>774</b>	<b>673</b>
Agronomia (B - Integral)	296	358	315	367	16	20	7	23	312	378	322	390
Gestão do Agronegócio (B - Noturno)	70	145	77	157	9	16	6	13	79	161	83	170
Medicina Veterinária (B - Integral)	342	117	353	108	15	6	16	5	357	123	369	113
<b>Faculdade UnB Ceilândia - FCE</b>	<b>1747</b>	<b>505</b>	<b>1820</b>	<b>487</b>	<b>121</b>	<b>30</b>	<b>105</b>	<b>33</b>	<b>1868</b>	<b>535</b>	<b>1925</b>	<b>520</b>
Enfermagem FCE (B - Integral)	369	79	379	86	22	10	24	7	391	89	403	93

**Tabela 18 - Alunos Regulares Registrados Ativos e com Trancamento Geral de Matrícula nos Cursos de Graduação, por Unidade Acadêmica, Curso, Habilitação e Sexo, UnB, 2017**

Unidade Acadêmica / Curso / Habilitação	Ativos				Com Trancamento Geral de Matrícula				Total			
	1º Sem.		2º Sem.		1º Sem.		2º Sem.		1º Sem.		2º Sem.	
	Fem.	Masc.	Fem.	Masc.	Fem.	Masc.	Fem.	Masc.	Fem.	Masc.	Fem.	Masc.
Farmácia (B - Integral)	293	147	299	138	20	4	16	7	313	151	315	145
Fisioterapia (B - Integral)	381	112	387	105	19	5	22	6	400	117	409	111
Fonoaudiologia (B - Integral)	219	27	243	25	13	2	11	2	232	29	254	27
Saúde Coletiva (B - Integral)	220	89	225	80	23	7	14	9	243	96	239	89
Terapia Ocupacional (B - Integral)	265	51	287	53	24	2	18	2	289	53	305	55
<b>Faculdade de Ciência da Informação - FCI</b>	<b>578</b>	<b>316</b>	<b>527</b>	<b>335</b>	<b>27</b>	<b>26</b>	<b>36</b>	<b>23</b>	<b>605</b>	<b>342</b>	<b>563</b>	<b>358</b>
Arquivologia (B - Noturno)	186	162	172	164	5	9	7	9	191	171	179	173
Biblioteconomia (B - Integral)	241	99	218	107	13	10	19	7	254	109	237	114
Museologia (B - Integral)	151	55	137	64	9	7	10	7	160	62	147	71
Faculdade de Direito - FD	559	738	558	730	24	38	19	37	583	776	577	767
Direito (B - Integral)	323	345	323	323	11	9	12	12	334	354	335	335
Direito (B - Noturno)	236	393	235	407	13	29	7	25	249	422	242	432
<b>Faculdade de Educação - FE</b>	<b>933</b>	<b>154</b>	<b>924</b>	<b>154</b>	<b>77</b>	<b>20</b>	<b>73</b>	<b>19</b>	<b>1010</b>	<b>174</b>	<b>997</b>	<b>173</b>
Pedagogia (L - A Distância)	143	20	125	17	0	1	1	0	143	21	126	17
Pedagogia (L - Integral)	513	72	524	69	45	5	42	6	558	77	566	75
Pedagogia (L - Noturno)	277	62	275	68	32	14	30	13	309	76	305	81
<b>Faculdade de Educação Física - FEF</b>	<b>290</b>	<b>558</b>	<b>314</b>	<b>536</b>	<b>29</b>	<b>47</b>	<b>23</b>	<b>69</b>	<b>319</b>	<b>605</b>	<b>337</b>	<b>605</b>
Educação Física (B - Integral)	124	266	146	269	14	21	11	25	138	287	157	294
Educação Física (L - A Distância)	47	36	44	36	2	3	1	3	49	39	45	39
Educação Física (L - Integral)	119	256	124	231	13	23	11	41	132	279	135	272
<b>Faculdade UnB Gama - FGA</b>	<b>490</b>	<b>1725</b>	<b>481</b>	<b>1734</b>	<b>38</b>	<b>144</b>	<b>42</b>	<b>162</b>	<b>528</b>	<b>1869</b>	<b>523</b>	<b>1896</b>
Engenharia (ABI - Integral)	138	553	128	571	20	71	20	66	158	624	148	637
Engenharia Aeroespacial (B - Integral)	58	191	62	201	4	14	8	21	62	205	70	222
Engenharia Automotiva (B - Integral)	17	171	17	158	2	9	1	18	19	180	18	176

**Tabela 18 - Alunos Regulares Registrados Ativos e com Trancamento Geral de Matrícula nos Cursos de Graduação, por Unidade Acadêmica, Curso, Habilitação e Sexo, UnB, 2017**

Unidade Acadêmica / Curso / Habilitação	Ativos				Com Trancamento Geral de Matrícula				Total			
	1º Sem.		2º Sem.		1º Sem.		2º Sem.		1º Sem.		2º Sem.	
	Fem.	Masc.	Fem.	Masc.	Fem.	Masc.	Fem.	Masc.	Fem.	Masc.	Fem.	Masc.
Engenharia de Energia (B - Integral)	127	148	118	124	5	10	5	14	132	158	123	138
Engenharia de Software (B - Integral)	56	363	61	386	1	23	3	25	57	386	64	411
Engenharia Eletrônica (B - Integral)	94	299	95	294	6	17	5	18	100	316	100	312
<b>Faculdade de Medicina - FM</b>	<b>238</b>	<b>298</b>	<b>235</b>	<b>296</b>	<b>5</b>	<b>9</b>	<b>6</b>	<b>7</b>	<b>243</b>	<b>307</b>	<b>241</b>	<b>303</b>
Medicina (B - Integral)	238	298	235	296	5	9	6	7	243	307	241	303
<b>Faculdade de Ciências da Saúde - FS</b>	<b>1319</b>	<b>483</b>	<b>1330</b>	<b>499</b>	<b>85</b>	<b>47</b>	<b>85</b>	<b>35</b>	<b>1404</b>	<b>530</b>	<b>1415</b>	<b>534</b>
Ciências Farmacêuticas (B - Integral)	252	89	251	94	17	7	14	6	269	96	265	100
Ciências Farmacêuticas (B - Noturno)	149	84	151	86	8	10	12	10	157	94	163	96
Enfermagem (B - Integral)	327	60	327	60	19	4	21	3	346	64	348	63
Gestão de Saúde Coletiva (B - Noturno)	165	83	170	81	12	6	16	5	177	89	186	86
Nutrição (B - Integral)	216	72	221	79	21	11	19	4	237	83	240	83
Odontologia (B - Integral)	210	95	210	99	8	9	3	7	218	104	213	106
<b>Faculdade de Tecnologia - FT</b>	<b>1010</b>	<b>2509</b>	<b>1008</b>	<b>2463</b>	<b>56</b>	<b>171</b>	<b>62</b>	<b>163</b>	<b>1066</b>	<b>2680</b>	<b>1070</b>	<b>2626</b>
Engenharia Ambiental (B - Integral)	174	176	183	170	14	10	12	14	188	186	195	184
Engenharia Civil (B - Integral)	133	357	127	352	3	18	7	15	136	375	134	367
Engenharia de Produção (B - Noturno)	203	362	200	348	9	22	9	19	212	384	209	367
Engenharia de Redes de Comunicação (B - Integral)	47	267	50	266	4	22	5	21	51	289	55	287
Engenharia Elétrica (B - Integral)	90	393	90	397	4	29	4	28	94	422	94	425
Engenharia Florestal (B - Integral)	238	204	234	197	14	15	14	14	252	219	248	211
Engenharia Mecânica (B - Integral)	71	414	70	397	6	27	5	33	77	441	75	430
Engenharia Mecatrônica (B - Integral)	54	336	54	336	2	28	6	19	56	364	60	355
<b>Faculdade UnB Planaltina - FUP</b>	<b>609</b>	<b>550</b>	<b>607</b>	<b>528</b>	<b>49</b>	<b>41</b>	<b>34</b>	<b>31</b>	<b>658</b>	<b>591</b>	<b>641</b>	<b>559</b>
Ciências Naturais (L - Integral)	112	88	109	76	13	3	7	3	125	91	116	79
Ciências Naturais (L - Noturno)	112	101	116	96	6	8	3	5	118	109	119	101

**Tabela 18 - Alunos Regulares Registrados Ativos e com Trancamento Geral de Matrícula nos Cursos de Graduação, por Unidade Acadêmica, Curso, Habilitação e Sexo, UnB, 2017**

Unidade Acadêmica / Curso / Habilitação	Ativos				Com Trancamento Geral de Matrícula				Total			
	1º Sem.		2º Sem.		1º Sem.		2º Sem.		1º Sem.		2º Sem.	
	Fem.	Masc.	Fem.	Masc.	Fem.	Masc.	Fem.	Masc.	Fem.	Masc.	Fem.	Masc.
Educação do Campo (L - Integral)	121	80	119	80	10	10	3	2	131	90	122	82
Gestão Ambiental (B - Noturno)	131	127	130	125	14	9	10	10	145	136	140	135
Gestão do Agronegócio (B - Integral)	133	154	133	151	6	11	11	11	139	165	144	162
<b>Instituto de Ciências Biológicas - IB</b>	<b>635</b>	<b>456</b>	<b>615</b>	<b>421</b>	<b>37</b>	<b>28</b>	<b>39</b>	<b>42</b>	<b>672</b>	<b>484</b>	<b>654</b>	<b>463</b>
Biotecnologia (B - Integral)	175	136	179	110	15	10	13	19	190	146	192	129
Ciências Biológicas (ABI - Integral)	47	31	49	24	1	1	4	1	48	32	53	25
Ciências Biológicas (B - Integral)	179	117	167	119	7	9	4	8	186	126	171	127
Ciências Biológicas (L - A Distância)	24	7	19	7	0	0	0	0	24	7	19	7
Ciências Biológicas (L - Integral)	4	2	0	0	0	0	0	0	4	2	0	0
Ciências Biológicas (L - Noturno)	206	163	201	161	14	8	18	14	220	171	219	175
<b>Instituto de Ciências Sociais - ICS</b>	<b>437</b>	<b>325</b>	<b>434</b>	<b>318</b>	<b>39</b>	<b>28</b>	<b>45</b>	<b>31</b>	<b>476</b>	<b>353</b>	<b>479</b>	<b>349</b>
Ciências Sociais-Antropologia (B - Integral)	80	42	71	39	11	3	13	5	91	45	84	44
Ciências Sociais-C. Sociais (B - Integral)	77	68	90	75	16	16	8	14	93	84	98	89
Ciências Sociais-Sociologia (B - Integral)	58	49	53	54	6	5	5	4	64	54	58	58
Ciências Sociais (ABI - Integral)	93	78	88	66	1	1	9	3	94	79	97	69
Ciências Sociais (L - Integral)	129	88	132	84	5	3	10	5	134	91	142	89
<b>Instituto de Artes - IdA</b>	<b>912</b>	<b>833</b>	<b>867</b>	<b>826</b>	<b>80</b>	<b>92</b>	<b>102</b>	<b>83</b>	<b>992</b>	<b>925</b>	<b>969</b>	<b>909</b>
Artes Cênicas (ABI - Integral)	29	23	31	17	0	0	2	1	29	23	33	18
Artes Cênicas (B - Integral)	55	56	56	48	10	11	7	12	65	67	63	60
Artes Cênicas (L - Integral)	52	28	51	32	6	3	5	3	58	31	56	35
Artes Cênicas (L – Noturno)	49	42	40	42	5	4	11	0	54	46	51	42
Artes Plásticas (ABI - Integral)	40	22	38	22	0	0	1	0	40	22	39	22
Artes Plásticas (B - Integral)	102	67	101	64	6	12	10	9	108	79	111	73
Artes Plásticas (L - Integral)	63	29	60	23	3	0	7	2	66	29	67	25

**Tabela 18 - Alunos Regulares Registrados Ativos e com Trancamento Geral de Matrícula nos Cursos de Graduação, por Unidade Acadêmica, Curso, Habilitação e Sexo, UnB, 2017**

Unidade Acadêmica / Curso / Habilitação	Ativos				Com Trancamento Geral de Matrícula				Total			
	1º Sem.		2º Sem.		1º Sem.		2º Sem.		1º Sem.		2º Sem.	
	Fem.	Masc.	Fem.	Masc.	Fem.	Masc.	Fem.	Masc.	Fem.	Masc.	Fem.	Masc.
Artes Plásticas (L - Noturno)	73	52	60	50	6	2	14	4	79	54	74	54
Artes Visuais (L - A Distância)	35	8	29	8	1	1	0	0	36	9	29	8
Desenho Industrial-Prog. Visual (B - Integral)	72	69	66	76	2	3	0	3	74	72	66	79
Desenho Industrial-Proj. Produto (B - Integral)	48	25	40	25	1	1	2	2	49	26	42	27
Design (ABI - Integral)	20	19	28	11	0	0	0	0	20	19	28	11
Educação Artística-Cênicas (L - Integral)	0	0	0	0	1	0	1	0	1	0	1	0
Educação Artística-Música (L - Integral)	0	3	0	1	0	1	0	1	0	4	0	2
Música-Canto (B - Integral)	11	36	10	37	5	7	5	7	16	43	15	44
Música-Composição (B - Integral)	2	19	1	23	0	6	1	5	2	25	2	28
Música-Regência (B - Integral)	0	2	0	4	0	2	0	0	0	4	0	4
Música (ABI - Integral)	2	15	3	16	0	0	0	1	2	15	3	17
Música (B - Integral)	11	36	10	37	5	7	5	7	16	43	15	44
Música (L - A Distância)	17	41	17	38	0	1	0	0	17	42	17	38
Música (L - Integral)	34	62	35	73	3	10	3	7	37	72	38	80
Música (L - Noturno)	27	79	23	80	6	10	5	9	33	89	28	89
Teatro (L - A Distância)	8	11	5	9	1	0	1	1	9	11	6	10
Teoria Crítica e História da Arte (B - Noturno)	162	89	163	90	19	11	22	9	181	100	185	99
<b>Instituto de Ciências Exatas - IE</b>	<b>325</b>	<b>1369</b>	<b>336</b>	<b>1366</b>	<b>36</b>	<b>138</b>	<b>33</b>	<b>141</b>	<b>361</b>	<b>1507</b>	<b>369</b>	<b>1507</b>
Ciência da Computação (B - Integral)	31	328	29	323	6	30	8	29	37	358	37	352
Computação (L - Noturno)	41	254	43	256	9	36	4	33	50	290	47	289
Engenharia de Computação (B - Integral)	35	321	42	330	3	23	1	30	38	344	43	360
Estatística (B - Integral)	100	197	101	194	9	14	4	15	109	211	105	209
Matemática (ABI - Integral)	26	42	25	45	0	0	0	1	26	42	25	46
Matemática (B - Integral)	12	34	10	37	2	10	3	6	14	44	13	43

**Tabela 18 - Alunos Regulares Registrados Ativos e com Trancamento Geral de Matrícula nos Cursos de Graduação, por Unidade Acadêmica, Curso, Habilitação e Sexo, UnB, 2017**

Unidade Acadêmica / Curso / Habilitação	Ativos				Com Trancamento Geral de Matrícula				Total			
	1° Sem.		2° Sem.		1° Sem.		2° Sem.		1° Sem.		2° Sem.	
	Fem.	Masc.	Fem.	Masc.	Fem.	Masc.	Fem.	Masc.	Fem.	Masc.	Fem.	Masc.
Matemática (L - Integral)	45	63	49	63	4	7	8	7	49	70	57	70
Matemática (L - Noturno)	35	130	37	118	3	18	5	20	38	148	42	138
<b>Instituto de Física - IF</b>	<b>86</b>	<b>278</b>	<b>83</b>	<b>293</b>	<b>5</b>	<b>29</b>	<b>8</b>	<b>26</b>	<b>91</b>	<b>307</b>	<b>91</b>	<b>319</b>
Física (ABI - Integral)	14	51	13	50	0	1	1	3	14	52	14	53
Física (B - Integral)	26	75	26	84	1	10	3	9	27	85	29	93
Física (L - Integral)	4	9	4	11	0	3	0	0	4	12	4	11
Física (L - Noturno)	42	141	40	147	4	15	4	14	46	156	44	161
Física Computacional (B - Integral)	0	2	0	1	0	0	0	0	0	2	0	1
<b>Instituto de Geociências - IG</b>	<b>342</b>	<b>401</b>	<b>349</b>	<b>398</b>	<b>34</b>	<b>34</b>	<b>36</b>	<b>28</b>	<b>376</b>	<b>435</b>	<b>385</b>	<b>426</b>
Ciências Ambientais (B - Noturno)	168	134	172	137	18	16	21	12	186	150	193	149
Geofísica (B - Integral)	52	95	49	96	7	8	7	6	59	103	56	102
Geologia (B - Integral)	122	172	128	165	9	10	8	10	131	182	136	175
<b>Instituto de Ciências Humanas - IH</b>	<b>1173</b>	<b>1046</b>	<b>1252</b>	<b>1114</b>	<b>87</b>	<b>124</b>	<b>109</b>	<b>116</b>	<b>1260</b>	<b>1170</b>	<b>1361</b>	<b>1230</b>
Filosofia (ABI - Integral)	32	41	29	48	3	1	3	0	35	42	32	48
Filosofia (B - Integral)	37	61	35	51	6	8	8	11	43	69	43	62
Filosofia (L - Integral)	53	101	51	95	3	15	8	17	56	116	59	112
Filosofia (L - Noturno)	90	165	85	168	7	28	7	31	97	193	92	199
Geografia (ABI - Integral)	29	41	29	38	0	0	1	0	29	41	30	38
Geografia (B - Integral)	45	92	43	90	8	13	9	6	53	105	52	96
Geografia (L - A Distância)	38	24	134	84	2	1	2	2	40	25	136	86
Geografia (L - Integral)	28	38	27	46	1	4	3	5	29	42	30	51
História (ABI - Integral)	32	45	36	36	0	0	2	2	32	45	38	38
História (B - Integral)	32	45	38	42	1	6	2	7	33	51	40	49
História (L - Integral)	88	101	92	112	8	11	8	5	96	112	100	117

**Tabela 18 - Alunos Regulares Registrados Ativos e com Trancamento Geral de Matrícula nos Cursos de Graduação, por Unidade Acadêmica, Curso, Habilitação e Sexo, UnB, 2017**

Unidade Acadêmica / Curso / Habilitação	Ativos				Com Trancamento Geral de Matrícula				Total			
	1º Sem.		2º Sem.		1º Sem.		2º Sem.		1º Sem.		2º Sem.	
	Fem.	Masc.	Fem.	Masc.	Fem.	Masc.	Fem.	Masc.	Fem.	Masc.	Fem.	Masc.
História (L - Noturno)	148	189	145	190	10	20	10	20	158	209	155	210
Serviço Social (B - Integral)	293	36	280	41	12	5	17	4	305	41	297	45
Serviço Social (B - Noturno)	228	67	228	73	26	12	29	6	254	79	257	79
<b>Instituto de Letras - IL</b>	<b>1809</b>	<b>830</b>	<b>1774</b>	<b>792</b>	<b>171</b>	<b>85</b>	<b>173</b>	<b>107</b>	<b>1980</b>	<b>915</b>	<b>1947</b>	<b>899</b>
Letras-Espanhol (L - Noturno)	158	86	164	81	15	8	12	14	173	94	176	95
Letras-Francês (B - Integral)	35	11	37	11	10	3	7	4	45	14	44	15
Letras-Francês (L - Integral)	56	22	59	25	8	1	5	1	64	23	64	26
Letras-Inglês (B - Integral)	52	28	53	30	6	5	9	1	58	33	62	31
Letras-Inglês (L - Integral)	77	39	77	37	3	4	3	2	80	43	80	39
Letras-Japoneses (L - Noturno)	91	86	82	89	9	8	14	12	100	94	96	101
Letras-Língua Estrang. Aplic. (B - Integral)	132	59	130	61	15	4	16	6	147	63	146	67
Letras-Português (B - Integral)	107	43	101	37	10	3	9	5	117	46	110	42
Letras-Português (L - Integral)	108	39	98	31	7	2	4	4	115	41	102	35
Letras-Português (L - Noturno)	249	119	261	109	28	13	28	17	277	132	289	126
Letras-Português do Brasil como Segunda Língua (L - Integral)	153	46	157	45	14	5	13	4	167	51	170	49
Letras-Tradução Espanhol (B - Noturno)	129	56	118	47	8	10	13	20	137	66	131	67
Letras-Tradução Francês (B - Integral)	76	27	71	30	7	6	12	6	83	33	83	36
Letras-Tradução Inglês (B - Integral)	144	74	135	72	22	10	17	9	166	84	152	81
Letras - Língua de Sinais Brasileira/Português Como Segunda Língua (L - Integral)	62	25	59	23	8	1	7	1	70	26	66	24
Letras (L - A Distância)	82	17	73	16	1	2	0	0	83	19	73	16
Letras Francês (ABI - Integral)	38	11	32	12	0	0	4	0	38	11	36	12
Letras Inglês (ABI - Integral)	25	18	28	15	0	0	0	1	25	18	28	16
Letras Português (ABI - Integral)	35	24	39	21	0	0	0	0	35	24	39	21
<b>Instituto de Psicologia - IP</b>	<b>471</b>	<b>182</b>	<b>458</b>	<b>176</b>	<b>19</b>	<b>5</b>	<b>12</b>	<b>6</b>	<b>490</b>	<b>187</b>	<b>470</b>	<b>182</b>

**Tabela 18 - Alunos Regulares Registrados Ativos e com Trancamento Geral de Matrícula nos Cursos de Graduação, por Unidade Acadêmica, Curso, Habilitação e Sexo, UnB, 2017**

Unidade Acadêmica / Curso / Habilitação	Ativos				Com Trancamento Geral de Matrícula				Total			
	1º Sem.		2º Sem.		1º Sem.		2º Sem.		1º Sem.		2º Sem.	
	Fem.	Masc.	Fem.	Masc.	Fem.	Masc.	Fem.	Masc.	Fem.	Masc.	Fem.	Masc.
Psicologia-Psicólogo (B - Integral)	354	130	357	126	16	5	10	5	370	135	367	131
Psicologia (ABI - Integral)	62	36	62	38	1	0	1	1	63	36	63	39
Psicologia (B - Integral)	48	14	32	11	2	0	0	0	50	14	32	11
Psicologia (L - Integral)	7	2	7	1	0	0	1	0	7	2	8	1
<b>Instituto de Ciência Política - IPOL</b>	<b>237</b>	<b>217</b>	<b>234</b>	<b>209</b>	<b>13</b>	<b>19</b>	<b>13</b>	<b>22</b>	<b>250</b>	<b>236</b>	<b>247</b>	<b>231</b>
Ciência Política (B - Integral)	237	217	234	209	13	19	13	22	250	236	247	231
<b>Instituto de Química - IQ</b>	<b>468</b>	<b>528</b>	<b>443</b>	<b>508</b>	<b>18</b>	<b>42</b>	<b>40</b>	<b>55</b>	<b>486</b>	<b>570</b>	<b>483</b>	<b>563</b>
Engenharia Química (B - Integral)	162	198	159	196	7	10	11	15	169	208	170	211
Química (B - Integral)	97	110	92	99	4	8	8	13	101	118	100	112
Química (L - Noturno)	100	109	93	100	2	13	9	17	102	122	102	117
Química Tecnológica (B - Integral)	109	111	99	113	5	11	12	10	114	122	111	123
<b>Instituto de Relações Internacionais - IREL</b>	<b>241</b>	<b>200</b>	<b>241</b>	<b>207</b>	<b>10</b>	<b>8</b>	<b>11</b>	<b>8</b>	<b>251</b>	<b>208</b>	<b>252</b>	<b>215</b>
Relações Internacionais (B - Integral)	241	200	241	207	10	8	11	8	251	208	252	215
<b>Total Geral</b>	<b>18.292</b>	<b>17.726</b>	<b>18.286</b>	<b>17.576</b>	<b>1.290</b>	<b>1.488</b>	<b>1343</b>	<b>1.525</b>	<b>19.582</b>	<b>19.214</b>	<b>19.629</b>	<b>19.101</b>

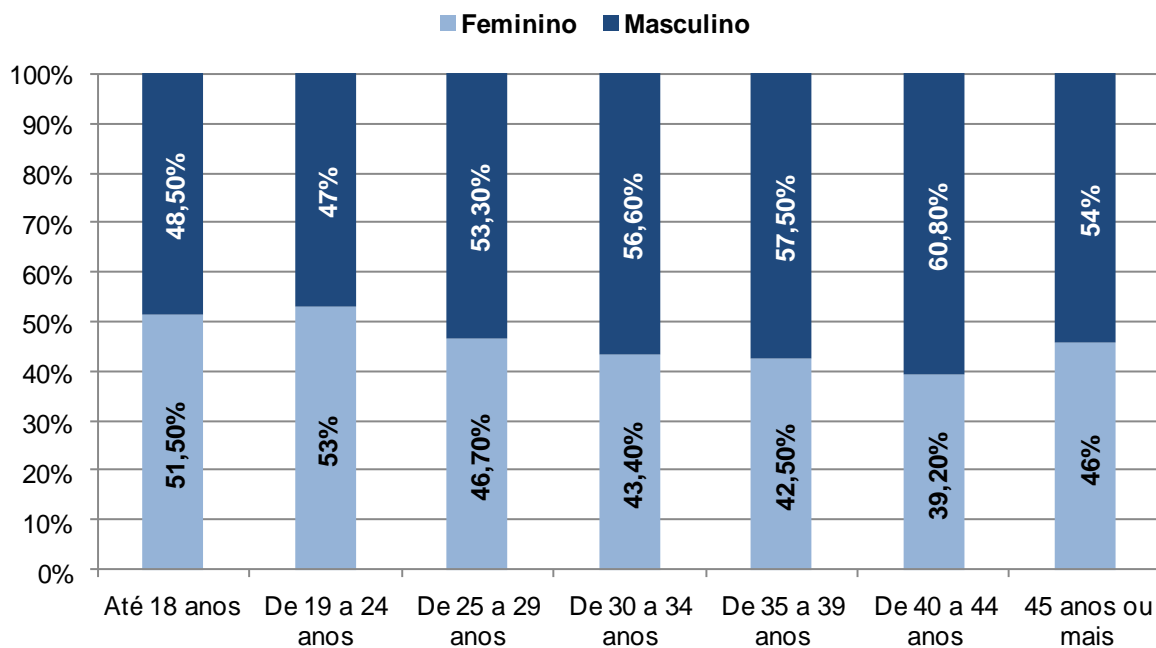
Fonte: Censo da Educação Superior 2017



**Tabela 19 - Alunos Regulares Registrados nos Cursos de Graduação, por Gênero e Faixa Etária, UnB, 2º Semestre/2017**

Faixa Etária	Feminino		Masculino		Total	
	Freq.	%	Freq.	%	Freq.	%
Até 18 anos	167	51,50%	157	48,50%	324	0,80%
De 19 a 24 anos	14.412	53%	12.829	47%	27.241	70,30%
De 25 a 29 anos	3.111	46,70%	3.553	53,30%	6.664	17,20%
De 30 a 34 anos	803	43,40%	1.048	56,60%	1.851	4,80%
De 35 a 39 anos	465	42,50%	630	57,50%	1.095	2,80%
De 40 a 44 anos	230	39,20%	357	60,80%	587	1,50%
45 anos ou mais	441	46%	527	54%	968	2,50%
<b>Total</b>	<b>19.629</b>	<b>50,70%</b>	<b>19.101</b>	<b>49,30%</b>	<b>38.730</b>	<b>100%</b>

**Gráfico 11 - Alunos Regulares Registrados nos Cursos de Graduação, por Gênero e Faixa Etária, UnB, 2º Semestre/2017**



**Tabela 20 - Alunos Regulares Ativos, Matrículas e Aprovados em disciplinas, nos Cursos de Graduação, por Unidade Acadêmica, Curso e Habilitação, UnB, 2017**

Unidade Acadêmica / Curso / Habilitação	Alunos Ativos		Matrículas em Disciplinas		Aprovados em Disciplinas		% Aprovados/Disciplina	
	1º Sem.	2º Sem.	1º Sem.	2º Sem.	1º Sem.	2º Sem.	1º Sem.	2º Sem.
<b>Centro de Excelência em Turismo - CET</b>	<b>313</b>	<b>305</b>	<b>1.498</b>	<b>1.373</b>	<b>1.240</b>	<b>1.058</b>	<b>82.8%</b>	<b>77.1%</b>
Turismo (B - Integral)	313	305	1.498	1.373	1.240	1.058	82.8%	77.1%
<b>Faculdade de Comunicação - FAC</b>	<b>1.058</b>	<b>1.062</b>	<b>5.026</b>	<b>4.885</b>	<b>4.375</b>	<b>4.250</b>	<b>87%</b>	<b>87%</b>
Comunicação Organizacional (B - Noturno)	354	367	1.645	1.617	1.422	1.419	86.4%	87.8%
Comunicação Social-Audiovisual (B - Integral)	165	152	873	809	738	706	84.5%	87.3%
Comunicação Social-Jornalismo (B - Integral)	272	262	1.203	1.156	1.060	973	88.1%	84.2%
Comunicação Social-Public. Propaganda (B - Integral)	181	202	806	836	691	713	85.7%	85.3%
Comunicação Social (ABI - Integral)	86	79	499	467	464	439	93%	94%
<b>Faculdade de Economia, Administração e Contabilidade - FACE</b>	<b>3.024</b>	<b>2.958</b>	<b>15.492</b>	<b>14.627</b>	<b>12.347</b>	<b>11.453</b>	<b>79.7%</b>	<b>78.3%</b>
Administração (B - Integral)	1.052	1.045	5.400	4.935	4.258	3.794	78.9%	76.9%
Administração Pública (B - A Distância)	4	0	0	0	0	0	-	-
Ciências Contábeis (B - Integral)	495	503	2.717	2.734	2.246	2.227	82.7%	81.5%
Ciências Contábeis (B - Noturno)	645	609	3.375	3.061	2.685	2.370	79.6%	77.4%
Ciências Econômicas (B - Integral)	469	449	2.293	2.169	1.784	1.640	77.8%	75.6%
Gestão de Políticas Públicas (B - Noturno)	359	352	1.707	1.728	1.374	1.422	80.5%	82.3%
<b>Faculdade de Arquitetura e Urbanismo - FAU</b>	<b>885</b>	<b>880</b>	<b>4.388</b>	<b>3.902</b>	<b>3.935</b>	<b>3.434</b>	<b>89.7%</b>	<b>88%</b>
Arquitetura e Urbanismo (B - Integral)	512	508	2.534	2.198	2.305	1.956	91%	89%
Arquitetura e Urbanismo (B - Noturno)	373	372	1.854	1.704	1.630	1.478	87.9%	86.7%
<b>Faculdade de Agronomia e Medicina Veterinária - FAV</b>	<b>1.328</b>	<b>1.377</b>	<b>7.372</b>	<b>7.119</b>	<b>5.810</b>	<b>5.701</b>	<b>78.8%</b>	<b>80.1%</b>
Agronomia (B - Integral)	654	682	3.979	3.924	3.026	3.084	76%	78.6%
Gestão do Agronegócio (B - Noturno)	215	234	1.016	1.078	686	745	67.5%	69.1%
Medicina Veterinária (B - Integral)	459	461	2.377	2.117	2.098	1.872	88.3%	88.4%

**Tabela 20 - Alunos Regulares Ativos, Matrículas e Aprovados em disciplinas, nos Cursos de Graduação, por Unidade Acadêmica, Curso e Habilitação, UnB, 2017**

Unidade Acadêmica / Curso / Habilitação	Alunos Ativos		Matrículas em Disciplinas		Aprovados em Disciplinas		% Aprovados/Disciplina	
	1º Sem.	2º Sem.	1º Sem.	2º Sem.	1º Sem.	2º Sem.	1º Sem.	2º Sem.
<b>Faculdade UnB Ceilândia - FCE</b>	<b>2.252</b>	<b>2.307</b>	<b>14.993</b>	<b>13.836</b>	<b>12.989</b>	<b>11.960</b>	<b>86.6%</b>	<b>86.4%</b>
Enfermagem FCE (B - Integral)	448	465	3.009	2.681	2.652	2.373	88.1%	88.5%
Farmácia (B - Integral)	440	437	3.078	2.737	2.645	2.359	85.9%	86.2%
Fisioterapia (B - Integral)	493	492	3.252	2.998	2.895	2.692	89%	89.8%
Fonoaudiologia (B - Integral)	246	268	1.769	1.638	1.595	1.491	90.2%	91%
Saúde Coletiva (B - Integral)	309	305	1.677	1.631	1.340	1.309	79.9%	80.3%
Terapia Ocupacional (B - Integral)	316	340	2.208	2.151	1.862	1.736	84.3%	80.7%
<b>Faculdade de Ciência da Informação - FCI</b>	<b>894</b>	<b>862</b>	<b>3.871</b>	<b>3.472</b>	<b>3.180</b>	<b>2.918</b>	<b>82.1%</b>	<b>84%</b>
Arquivologia (B - Noturno)	348	336	1.466	1.368	1.246	1.191	85%	87.1%
Biblioteconomia (B - Integral)	340	325	1.539	1.308	1.237	1.081	80.4%	82.6%
Museologia (B - Integral)	206	201	866	796	697	646	80.5%	81.2%
<b>Faculdade de Direito - FD</b>	<b>1.297</b>	<b>1.288</b>	<b>8.482</b>	<b>7.649</b>	<b>7.894</b>	<b>7.078</b>	<b>93.1%</b>	<b>92.5%</b>
Direito (B - Integral)	668	646	4.499	4.006	4.260	3.742	94.7%	93.4%
Direito (B - Noturno)	629	642	3.983	3.643	3.634	3.336	91.2%	91.6%
<b>Faculdade de Educação - FE</b>	<b>1.087</b>	<b>1.078</b>	<b>5.256</b>	<b>5.029</b>	<b>4.397</b>	<b>4.304</b>	<b>83.7%</b>	<b>85.6%</b>
Pedagogia (L - A Distância)	163	142	692	682	570	620	82.4%	90.9%
Pedagogia (L - Integral)	585	593	3.010	2.749	2.527	2.328	84%	84.7%
Pedagogia (L - Noturno)	339	343	1.554	1.598	1.300	1.356	83.7%	84.9%
<b>Faculdade de Educação Física - FEF</b>	<b>848</b>	<b>850</b>	<b>4.959</b>	<b>4.603</b>	<b>4.053</b>	<b>3.785</b>	<b>81.7%</b>	<b>82.2%</b>
Educação Física (B - Integral)	390	415	2.237	2.125	1.864	1.797	83.3%	84.6%
Educação Física (L - A Distância)	83	80	444	371	371	306	83.6%	82.5%
Educação Física (L - Integral)	375	355	2.278	2.107	1.818	1.682	79.8%	79.8%

**Tabela 20 - Alunos Regulares Ativos, Matrículas e Aprovados em disciplinas, nos Cursos de Graduação, por Unidade Acadêmica, Curso e Habilitação, UnB, 2017**

Unidade Acadêmica / Curso / Habilitação	Alunos Ativos		Matrículas em Disciplinas		Aprovados em Disciplinas		% Aprovados/Disciplina	
	1º Sem.	2º Sem.	1º Sem.	2º Sem.	1º Sem.	2º Sem.	1º Sem.	2º Sem.
<b>Faculdade UnB Gama - FGA</b>	<b>2.215</b>	<b>2.215</b>	<b>11.731</b>	<b>11.701</b>	<b>8.238</b>	<b>7.893</b>	<b>70.2%</b>	<b>67.5%</b>
Engenharia (ABI - Integral)	691	699	3.075	3.514	1.838	2.125	59.8%	60.5%
Engenharia Aeroespacial (B - Integral)	249	263	1.432	1.401	1.051	1.015	73.4%	72.4%
Engenharia Automotiva (B - Integral)	188	175	991	935	656	628	66.2%	67.2%
Engenharia de Energia (B - Integral)	275	242	1.595	1.332	1.173	939	73.5%	70.5%
Engenharia de Software (B - Integral)	419	447	2.218	2.279	1.724	1.688	77.7%	74.1%
Engenharia Eletrônica (B - Integral)	393	389	2.420	2.240	1.796	1.498	74.2%	66.9%
<b>Faculdade de Medicina - FM</b>	<b>536</b>	<b>531</b>	<b>2.673</b>	<b>2.521</b>	<b>2.596</b>	<b>2.464</b>	<b>97.1%</b>	<b>97.7%</b>
Medicina (B - Integral)	536	531	2.673	2.521	2.596	2.464	97.1%	97.7%
<b>Faculdade de Ciências da Saúde - FS</b>	<b>1.802</b>	<b>1.829</b>	<b>10.022</b>	<b>9.720</b>	<b>8.744</b>	<b>8.390</b>	<b>87.2%</b>	<b>86.3%</b>
Ciências Farmacêuticas (B - Integral)	341	345	1.950	2.008	1.686	1.707	86.5%	85%
Ciências Farmacêuticas (B - Noturno)	233	237	1.264	1.158	986	910	78%	78.6%
Enfermagem (B - Integral)	387	387	2.228	1.942	1.978	1.739	88.8%	89.5%
Gestão de Saúde Coletiva (B - Noturno)	248	251	1.323	1.278	1.100	1.041	83.1%	81.5%
Nutrição (B - Integral)	288	300	1.691	1.671	1.529	1.454	90.4%	87%
Odontologia (B - Integral)	305	309	1.566	1.663	1.465	1.539	93.6%	92.5%
<b>Faculdade de Tecnologia - FT</b>	<b>3.519</b>	<b>3.471</b>	<b>21.571</b>	<b>20.377</b>	<b>17.345</b>	<b>16.231</b>	<b>80.4%</b>	<b>79.7%</b>
Engenharia Ambiental (B - Integral)	350	353	2.279	2.100	1.807	1.626	79.3%	77.4%
Engenharia Civil (B - Integral)	490	479	3.256	3.023	2.847	2.581	87.4%	85.4%
Engenharia de Produção (B - Noturno)	565	548	3.343	3.051	2.801	2.570	83.8%	84.2%
Engenharia de Redes de Comunicação (B - Integral)	314	316	1.790	1.861	1.306	1.363	0,73	73.2%
Engenharia Elétrica (B - Integral)	483	487	3.197	3.113	2.648	2.527	82.8%	81.2%

**Tabela 20 - Alunos Regulares Ativos, Matrículas e Aprovados em disciplinas, nos Cursos de Graduação, por Unidade Acadêmica, Curso e Habilitação, UnB, 2017**

Unidade Acadêmica / Curso / Habilitação	Alunos Ativos		Matrículas em Disciplinas		Aprovados em Disciplinas		% Aprovados/Disciplina	
	1º Sem.	2º Sem.	1º Sem.	2º Sem.	1º Sem.	2º Sem.	1º Sem.	2º Sem.
Engenharia Florestal (B - Integral)	442	431	2.493	2.456	1.863	1.874	74.7%	76.3%
Engenharia Mecânica (B - Integral)	485	467	2.813	2.552	2.310	2.009	82.1%	78.7%
Engenharia Mecatrônica (B - Integral)	390	390	2.400	2.221	1.763	1.681	73.5%	75.7%
<b>Faculdade UnB Planaltina - FUP</b>	<b>1.159</b>	<b>1.135</b>	<b>6.728</b>	<b>6.408</b>	<b>5.202</b>	<b>4.935</b>	<b>77.3%</b>	<b>0,77</b>
Ciências Naturais (L - Integral)	200	185	976	872	674	618	69.1%	70.9%
Ciências Naturais (L - Noturno)	213	212	1.082	1.023	792	727	73.2%	71.1%
Educação do Campo (L - Integral)	201	199	1.864	1.885	1.594	1.601	85.5%	84.9%
Gestão Ambiental (B - Noturno)	258	255	1.323	1.272	990	957	74.8%	75.2%
Gestão do Agronegócio (B - Integral)	287	284	1.483	1.356	1.152	1.032	77.7%	76.1%
<b>Instituto de Ciências Biológicas - IB</b>	<b>1.091</b>	<b>1.036</b>	<b>6.479</b>	<b>5.857</b>	<b>5.593</b>	<b>4.912</b>	<b>86.3%</b>	<b>83.9%</b>
Biotecnologia (B - Integral)	311	289	1.968	1.736	1.688	1.483	85.8%	85.4%
Ciências Biológicas (ABI - Integral)	78	73	399	416	314	328	78.7%	78.8%
Ciências Biológicas (B - Integral)	296	286	1.800	1.629	1.634	1.405	90.8%	86.2%
Ciências Biológicas (L - A Distância)	31	26	140	131	127	118	90.7%	90.1%
Ciências Biológicas (L - Integral)	6	0	11	0	11	0	100%	-
Ciências Biológicas (L - Noturno)	369	362	2.161	1.945	1.819	1.578	84.2%	81.1%
<b>Instituto de Ciências Sociais - ICS</b>	<b>762</b>	<b>752</b>	<b>3.173</b>	<b>2.987</b>	<b>2.521</b>	<b>2.223</b>	<b>79.5%</b>	<b>74.4%</b>
Ciências Sociais-Antropologia (B - Integral)	122	110	428	391	339	290	79.2%	74.2%
Ciências Sociais-C. Sociais (B - Integral)	145	165	561	626	407	417	72.5%	66.6%
Ciências Sociais-Sociologia (B - Integral)	107	107	402	351	312	259	77.6%	73.8%
Ciências Sociais (ABI - Integral)	171	154	762	676	652	558	85.6%	82.5%
Ciências Sociais (L - Integral)	217	216	1.020	943	811	699	79.5%	74.1%

**Tabela 20 - Alunos Regulares Ativos, Matrículas e Aprovados em disciplinas, nos Cursos de Graduação, por Unidade Acadêmica, Curso e Habilitação, UnB, 2017**

Unidade Acadêmica / Curso / Habilitação	Alunos Ativos		Matrículas em Disciplinas		Aprovados em Disciplinas		% Aprovados/Disciplina	
	1º Sem.	2º Sem.	1º Sem.	2º Sem.	1º Sem.	2º Sem.	1º Sem.	2º Sem.
<b>Instituto de Artes - IdA</b>	<b>1.745</b>	<b>1.693</b>	<b>6.922</b>	<b>6.461</b>	<b>5.726</b>	<b>5.242</b>	<b>82.7%</b>	<b>81.1%</b>
Artes Cênicas (ABI - Integral)	52	48	233	224	204	205	87.6%	91.5%
Artes Cênicas (B - Integral)	111	104	365	350	289	258	79.2%	73.7%
Artes Cênicas (L - Integral)	80	83	313	301	242	244	77.3%	81.1%
Artes Cênicas (L – Noturno)	91	82	368	327	304	280	82.6%	85.6%
Artes Plásticas (ABI - Integral)	62	60	210	195	179	162	85.2%	83.1%
Artes Plásticas (B - Integral)	169	165	556	522	462	396	83.1%	75.9%
Artes Plásticas (L - Integral)	92	83	305	297	257	245	84.3%	82.5%
Artes Plásticas (L - Noturno)	125	110	433	377	332	273	76.7%	72.4%
Artes Visuais (L - A Distância)	43	37	128	89	105	78	82.0%	87.6%
Desenho Industrial-Prog. Visual (B - Integral)	141	142	539	556	459	467	85.2%	84%
Desenho Industrial-Proj. Produto (B - Integral)	73	65	319	240	279	204	87.5%	85%
Design (ABI - Integral)	39	39	209	156	190	142	90.9%	0,91
Educação Artística-Cênicas (L - Integral)	0	0	0	0	0	0	-	-
Educação Artística-Música (L - Integral)	3	1	11	6	8	4	72.7%	66.7%
Música-Canto (B - Integral)	47	47	204	186	175	156	85.8%	83.9%
Música-Composição (B - Integral)	21	24	101	107	82	92	81.2%	86%
Música-Regência (B - Integral)	2	4	16	13	16	11	100%	84.6%
Música (ABI - Integral)	17	19	73	104	63	87	86.3%	83.7%
Música (B - Integral)	47	47	204	186	175	156	85.8%	83.9%
Música (L - A Distância)	58	55	300	236	248	202	82.7%	85.6%
Música (L - Integral)	96	108	513	554	418	441	81.5%	79.6%

**Tabela 20 - Alunos Regulares Ativos, Matrículas e Aprovados em disciplinas, nos Cursos de Graduação, por Unidade Acadêmica, Curso e Habilitação, UnB, 2017**

Unidade Acadêmica / Curso / Habilitação	Alunos Ativos		Matrículas em Disciplinas		Aprovados em Disciplinas		% Aprovados/Disciplina	
	1º Sem.	2º Sem.	1º Sem.	2º Sem.	1º Sem.	2º Sem.	1º Sem.	2º Sem.
Música (L - Noturno)	106	103	512	491	404	393	78.9%	80%
Teatro (L - A Distância)	19	14	73	22	68	22	93.2%	100%
Teoria Crítica e História da Arte (B - Noturno)	251	253	937	922	767	724	81.9%	78.5%
<b>Instituto de Ciências Exatas - IE</b>	<b>1.694</b>	<b>1.702</b>	<b>7.829</b>	<b>7.713</b>	<b>5.497</b>	<b>5.209</b>	<b>70.2%</b>	<b>67.5%</b>
Ciência da Computação (B - Integral)	359	352	1.756	1.634	1.278	1.113	72.8%	68.1%
Computação (L - Noturno)	295	299	1.094	1.080	698	616	63.8%	57%
Engenharia de Computação (B - Integral)	356	372	2.025	1.961	1.497	1.398	73.9%	71.3%
Estatística (B - Integral)	297	295	1.377	1.422	1.032	1.083	74.9%	76.2%
Matemática (ABI - Integral)	68	70	331	324	213	196	64.4%	60.5%
Matemática (B - Integral)	46	47	144	159	114	95	79.2%	59.7%
Matemática (L - Integral)	108	112	507	505	351	349	69.2%	69.1%
Matemática (L - Noturno)	165	155	595	628	314	359	52.8%	57.2%
<b>Instituto de Física - IF</b>	<b>364</b>	<b>376</b>	<b>1.594</b>	<b>1.591</b>	<b>1.090</b>	<b>1.084</b>	<b>68.4%</b>	<b>68.1%</b>
Física (ABI - Integral)	65	63	275	279	186	182	67.6%	65.2%
Física (B - Integral)	101	110	455	483	328	342	72.1%	70.8%
Física (L - Integral)	13	15	59	50	50	39	84.7%	78%
Física (L - Noturno)	183	187	798	770	521	513	65.3%	66.6%
Física Computacional (B - Integral)	2	1	7	9	5	8	71.4%	88.9%
<b>Instituto de Geociências - IG</b>	<b>743</b>	<b>747</b>	<b>3.620</b>	<b>3.364</b>	<b>2.787</b>	<b>2.512</b>	<b>76.9%</b>	<b>74.7%</b>
Ciências Ambientais (B - Noturno)	302	309	1.323	1.325	980	986	74.1%	74.4%
Geofísica (B - Integral)	147	145	713	699	496	448	69.6%	64.1%
Geologia (B - Integral)	294	293	1.584	1.340	1.311	1.078	82.8%	80.4%

**Tabela 20 - Alunos Regulares Ativos, Matrículas e Aprovados em disciplinas, nos Cursos de Graduação, por Unidade Acadêmica, Curso e Habilitação, UnB, 2017**

Unidade Acadêmica / Curso / Habilitação	Alunos Ativos		Matrículas em Disciplinas		Aprovados em Disciplinas		% Aprovados/Disciplina	
	1º Sem.	2º Sem.	1º Sem.	2º Sem.	1º Sem.	2º Sem.	1º Sem.	2º Sem.
<b>Instituto de Ciências Humanas - IH</b>	<b>2.219</b>	<b>2.366</b>	<b>9.594</b>	<b>9.952</b>	<b>7.904</b>	<b>7.883</b>	<b>82.4%</b>	<b>79.2%</b>
Filosofia (ABI - Integral)	73	77	245	301	194	225	79.2%	74.8%
Filosofia (B - Integral)	98	86	302	276	244	208	80.8%	75.4%
Filosofia (L - Integral)	154	146	548	534	412	404	75.2%	75.7%
Filosofia (L - Noturno)	255	253	917	888	718	664	78.3%	74.8%
Geografia (ABI - Integral)	70	67	333	313	282	246	84.7%	78.6%
Geografia (B - Integral)	137	133	594	562	459	411	77.3%	73.1%
Geografia (L - A Distância)	62	218	429	1.045	363	755	84.6%	72.2%
Geografia (L - Integral)	66	73	275	291	212	249	77.1%	85.6%
História (ABI - Integral)	77	72	324	349	269	295	83%	84.5%
História (B - Integral)	77	80	324	291	262	241	80.9%	82.8%
História (L - Integral)	189	204	901	896	767	721	85.1%	80.5%
História (L - Noturno)	337	335	1.491	1.429	1.255	1.177	84.2%	82.4%
Serviço Social (B - Integral)	329	321	1.603	1.466	1.388	1.236	86.6%	84.3%
Serviço Social (B - Noturno)	295	301	1.308	1.311	1.079	1.051	82.5%	80.2%
<b>Instituto de Letras - IL</b>	<b>2.639</b>	<b>2.566</b>	<b>11.740</b>	<b>11.273</b>	<b>9.461</b>	<b>8.906</b>	<b>80.6%</b>	<b>79%</b>
Letras-Espanhol (L - Noturno)	244	245	1.093	1.054	914	885	83.6%	84%
Letras-Francês (B - Integral)	46	48	183	175	139	99	76%	56.6%
Letras-Francês (L - Integral)	78	84	366	353	285	266	77.9%	75.4%
Letras-Inglês (B - Integral)	80	83	356	354	274	249	77%	70.3%
Letras-Inglês (L - Integral)	116	114	570	504	489	412	85.8%	81.7%
Letras-Japonês (L - Noturno)	177	171	645	686	491	560	76.1%	81.6%



**Tabela 20 - Alunos Regulares Ativos, Matrículas e Aprovados em disciplinas, nos Cursos de Graduação, por Unidade Acadêmica, Curso e Habilitação, UnB, 2017**

Unidade Acadêmica / Curso / Habilitação	Alunos Ativos		Matrículas em Disciplinas		Aprovados em Disciplinas		% Aprovados/Disciplina	
	1º Sem.	2º Sem.	1º Sem.	2º Sem.	1º Sem.	2º Sem.	1º Sem.	2º Sem.
Letras-Língua Estrang. Aplic. (B - Integral)	191	191	897	912	737	737	82.2%	80.8%
Letras-Português (B - Integral)	150	138	581	570	449	422	77.3%	74%
Letras-Português (L - Integral)	147	129	610	567	526	457	86.2%	80.6%
Letras-Português (L - Noturno)	368	370	1.634	1.635	1.320	1.319	80.8%	80.7%
Letras-Português do Brasil como Segunda Língua (L - Integral)	199	202	890	877	734	673	82.5%	76.7%
Letras-Tradução Espanhol (B - Noturno)	185	165	737	651	590	530	80.1%	81.4%
Letras-Tradução Francês (B - Integral)	103	101	420	415	318	298	75.7%	71.8%
Letras-Tradução Inglês (B - Integral)	218	207	935	834	762	655	81.5%	78.5%
Letras - Língua de Sinais Brasileira/Português Como Segunda Língua (L - Integral)	87	82	334	361	307	333	91.9%	92.2%
Letras (L - A Distância)	99	89	741	648	518	489	69.9%	75.5%
Letras Francês (ABI - Integral)	49	44	198	200	147	157	74.2%	78.5%
Letras Inglês (ABI - Integral)	43	43	261	214	213	165	81.6%	77.1%
Letras Português (ABI - Integral)	59	60	289	263	248	200	85.8%	76%
<b>Instituto de Psicologia - IP</b>	<b>653</b>	<b>634</b>	<b>3.261</b>	<b>2.772</b>	<b>2.945</b>	<b>2.511</b>	<b>90.3%</b>	<b>90.6%</b>
Psicologia-Psicólogo (B - Integral)	484	483	2.507	2.107	2.237	1.900	89.2%	90.2%
Psicologia (ABI - Integral)	98	100	484	514	461	468	95.2%	91.1%
Psicologia (B - Integral)	62	43	253	128	232	123	91.7%	96.1%
Psicologia (L - Integral)	9	8	17	23	15	20	88.2%	87%
<b>Instituto de Ciência Política - IPOL</b>	<b>454</b>	<b>443</b>	<b>2.302</b>	<b>2.208</b>	<b>2.022</b>	<b>1.877</b>	<b>87.8%</b>	<b>85%</b>
Ciência Política (B - Integral)	454	443	2.302	2.208	2.022	1.877	85%	85%
<b>Instituto de Química - IQ</b>	<b>996</b>	<b>951</b>	<b>5.768</b>	<b>5.384</b>	<b>4.254</b>	<b>3.963</b>	<b>73.8%</b>	<b>73.6%</b>
Engenharia Química (B - Integral)	360	355	2.327	2.257	1.934	1.803	83.1%	79.9%

**Tabela 20 - Alunos Regulares Ativos, Matrículas e Aprovados em disciplinas, nos Cursos de Graduação, por Unidade Acadêmica, Curso e Habilitação, UnB, 2017**

Unidade Acadêmica / Curso / Habilitação	Alunos Ativos		Matrículas em Disciplinas		Aprovados em Disciplinas		% Aprovados/Disciplina	
	1º Sem.	2º Sem.	1º Sem.	2º Sem.	1º Sem.	2º Sem.	1º Sem.	2º Sem.
Química (B - Integral)	207	191	1.179	1.062	810	748	68.7%	70.4%
Química (L - Noturno)	209	193	1.136	1.024	704	707	62%	69%
Química Tecnológica (B - Integral)	220	212	1.126	1.041	806	705	71.6%	67.7%
<b>Instituto de Relações Internacionais - IREL</b>	<b>441</b>	<b>448</b>	<b>2.444</b>	<b>2.335</b>	<b>2.206</b>	<b>2.083</b>	<b>90.3%</b>	<b>89.2%</b>
Relações Internacionais (B - Integral)	441	448	2.444	2.335	2.206	2.083	90.3%	89.2%
<b>Total Geral</b>	<b>36.018</b>	<b>35.862</b>	<b>188.788</b>	<b>179.119</b>	<b>154.351</b>	<b>144.259</b>	<b>81.8%</b>	<b>80.5%</b>

Fonte: Censo da Educação Superior 2017, SIGRA 09/03/2018

**Tabela 21 - Movimentação dos alunos nos cursos de graduação, por Unidade Acadêmica, curso e habilitação, UnB, 2017**

Unidade Acadêmica / Curso / Habilitação	Alunos Regulares Registrados		Alunos / Desligamentos									
			Abandono		Desligamento Voluntário		Desligamento por Falta de Rendimento		Outros <sup>(1)</sup>		Total de Movimentação	
	1º Sem.	2º Sem.	1º Sem.	2º Sem.	1º Sem.	2º Sem.	1º Sem.	2º Sem.	1º Sem.	2º Sem.	1º Sem.	2º Sem.
<b>Centro de Excelência em Turismo - CET</b>	<b>340</b>	<b>337</b>	<b>8</b>	<b>6</b>	<b>3</b>	<b>2</b>	<b>8</b>	<b>9</b>	<b>6</b>	<b>1</b>	<b>25</b>	<b>18</b>
Turismo (B - Integral)	340	337	8	6	3	2	8	9	6	1	25	18
<b>Faculdade de Comunicação - FAC</b>	<b>1178</b>	<b>1184</b>	<b>8</b>	<b>18</b>	<b>3</b>	<b>5</b>	<b>14</b>	<b>8</b>	<b>19</b>	<b>3</b>	<b>44</b>	<b>34</b>
Comunicação Organizacional (B - Noturno)	386	394	2	9	1	1	5	3	4	3	12	16
Comunicação Social-Audiovisual (B - Integral)	179	173	3	1	0	2	2	2	2	0	7	5
Comunicação Social-Jornalismo (B - Integral)	293	275	2	4	1	1	5	1	10	0	18	6
Comunicação Social-Public. Propaganda (B - Integral)	199	214	1	4	0	1	2	2	2	0	5	7
Comunicação Social (ABI - Integral)	121	128	0	0	1	0	0	0	1	0	2	0
<b>Faculdade de Economia, Administração e Contabilidade - FACE</b>	<b>3308</b>	<b>3254</b>	<b>50</b>	<b>61</b>	<b>7</b>	<b>15</b>	<b>109</b>	<b>60</b>	<b>36</b>	<b>11</b>	<b>202</b>	<b>147</b>
Administração (B - Integral)	1162	1146	16	19	2	1	35	18	13	3	66	41
Administração Pública (B - A Distância)	4	0	3	0	0	0	0	0	1	0	4	0
Ciências Contábeis (B - Integral)	527	541	5	6	1	5	15	13	6	3	27	27
Ciências Contábeis (B - Noturno)	693	668	9	14	0	2	23	15	5	2	37	33
Ciências Econômicas (B - Integral)	517	495	11	10	2	6	22	10	4	2	39	28
Gestão de Políticas Públicas (B - Noturno)	405	404	6	12	2	1	14	4	7	1	29	18
<b>Faculdade de Arquitetura e Urbanismo - FAU</b>	<b>938</b>	<b>942</b>	<b>4</b>	<b>8</b>	<b>1</b>	<b>0</b>	<b>4</b>	<b>7</b>	<b>6</b>	<b>1</b>	<b>15</b>	<b>16</b>
Arquitetura e Urbanismo (B - Integral)	550	546	2	6	0	0	2	5	6	1	10	12
Arquitetura e Urbanismo (B - Noturno)	388	396	2	2	1	0	2	2	0	0	5	4
<b>Faculdade de Agronomia e Medicina Veterinária - FAV</b>	<b>1414</b>	<b>1452</b>	<b>15</b>	<b>33</b>	<b>8</b>	<b>4</b>	<b>21</b>	<b>23</b>	<b>10</b>	<b>9</b>	<b>54</b>	<b>69</b>
Agronomia (B - Integral)	691	713	6	14	4	0	10	11	6	3	26	28
Gestão do Agronegócio (B - Noturno)	242	256	4	10	3	1	8	8	0	3	15	22

**Tabela 21 - Movimentação dos alunos nos cursos de graduação, por Unidade Acadêmica, curso e habilitação, UnB, 2017**

Unidade Acadêmica / Curso / Habilitação	Alunos Regulares Registrados		Alunos / Desligamentos									
			Abandono		Desligamento Voluntário		Desligamento por Falta de Rendimento		Outros <sup>(1)</sup>		Total de Movimentação	
	1º Sem.	2º Sem.	1º Sem.	2º Sem.	1º Sem.	2º Sem.	1º Sem.	2º Sem.	1º Sem.	2º Sem.	1º Sem.	2º Sem.
Medicina Veterinária (B - Integral)	481	483	5	9	1	3	3	4	4	3	13	19
<b>Faculdade UnB Ceilândia - FCE</b>	<b>2411</b>	<b>2460</b>	<b>25</b>	<b>49</b>	<b>14</b>	<b>8</b>	<b>44</b>	<b>34</b>	<b>31</b>	<b>6</b>	<b>114</b>	<b>97</b>
Enfermagem FCE (B - Integral)	481	497	5	9	3	3	4	6	4	1	16	19
Farmácia (B - Integral)	464	462	2	6	1	2	9	6	0	2	12	16
Fisioterapia (B - Integral)	518	521	5	9	1	2	9	5	8	0	23	16
Fonoaudiologia (B - Integral)	262	281	4	4	0	0	1	4	1	2	6	10
Saúde Coletiva (B - Integral)	342	338	6	15	5	1	17	4	14	1	42	21
Terapia Ocupacional (B - Integral)	344	361	3	6	4	0	4	9	4	0	15	15
<b>Faculdade de Ciência da Informação - FCI</b>	<b>952</b>	<b>924</b>	<b>17</b>	<b>16</b>	<b>4</b>	<b>1</b>	<b>23</b>	<b>16</b>	<b>9</b>	<b>3</b>	<b>53</b>	<b>36</b>
Arquivologia (B - Noturno)	362	352	4	3	1	0	8	4	1	0	14	7
Biblioteconomia (B - Integral)	365	353	6	6	2	1	7	7	3	1	18	15
Museologia (B - Integral)	225	219	7	7	1	0	8	5	5	2	21	14
Faculdade de Direito - FD	1365	1351	10	8	9	7	3	10	8	2	30	27
Direito (B - Integral)	690	671	3	3	8	4	0	2	7	1	18	10
Direito (B - Noturno)	675	680	7	5	1	3	3	8	1	1	12	17
<b>Faculdade de Educação - FE</b>	<b>1189</b>	<b>1177</b>	<b>14</b>	<b>30</b>	<b>5</b>	<b>3</b>	<b>36</b>	<b>17</b>	<b>6</b>	<b>2</b>	<b>61</b>	<b>52</b>
Pedagogia (L - A Distância)	164	143	2	2	1	0	9	6	0	0	12	8
Pedagogia (L - Integral)	639	646	6	18	4	3	11	5	5	0	26	26
Pedagogia (L - Noturno)	386	388	6	10	0	0	16	6	1	2	23	18
<b>Faculdade de Educação Física - FEF</b>	<b>924</b>	<b>942</b>	<b>16</b>	<b>19</b>	<b>3</b>	<b>1</b>	<b>21</b>	<b>12</b>	<b>3</b>	<b>1</b>	<b>43</b>	<b>33</b>
Educação Física (B - Integral)	425	451	6	5	1	0	8	3	1	1	16	9
Educação Física (L - A Distância)	88	84	1	0	1	1	1	1	0	0	3	2
Educação Física (L - Integral)	411	407	9	14	1	0	12	8	2	0	24	22

**Tabela 21 - Movimentação dos alunos nos cursos de graduação, por Unidade Acadêmica, curso e habilitação, UnB, 2017**

Unidade Acadêmica / Curso / Habilitação	Alunos Regulares Registrados		Alunos / Desligamentos									
			Abandono		Desligamento Voluntário		Desligamento por Falta de Rendimento		Outros <sup>(1)</sup>		Total de Movimentação	
	1º Sem.	2º Sem.	1º Sem.	2º Sem.	1º Sem.	2º Sem.	1º Sem.	2º Sem.	1º Sem.	2º Sem.	1º Sem.	2º Sem.
<b>Faculdade UnB Gama - FGA</b>	<b>2633</b>	<b>2623</b>	<b>21</b>	<b>32</b>	<b>13</b>	<b>15</b>	<b>94</b>	<b>54</b>	<b>23</b>	<b>25</b>	<b>151</b>	<b>126</b>
Engenharia (ABI - Integral)	1008	970	14	21	11	11	51	24	15	18	91	74
Engenharia Aeroespacial (B - Integral)	271	296	1	1	0	2	4	8	0	1	5	12
Engenharia Automotiva (B - Integral)	200	195	3	1	1	0	11	3	2	1	17	5
Engenharia de Energia (B - Integral)	292	263	0	0	1	0	6	1	4	3	11	4
Engenharia de Software (B - Integral)	444	477	2	5	0	0	9	9	2	1	13	15
Engenharia Eletrônica (B - Integral)	418	422	1	4	0	2	13	9	0	1	14	16
<b>Faculdade de Medicina - FM</b>	<b>550</b>	<b>545</b>	<b>0</b>	<b>2</b>	<b>0</b>	<b>0</b>	<b>2</b>	<b>1</b>	<b>2</b>	<b>1</b>	<b>4</b>	<b>4</b>
Medicina (B - Integral)	550	545	0	2	0	0	2	1	2	1	4	4
<b>Faculdade de Ciências da Saúde - FS</b>	<b>1940</b>	<b>1952</b>	<b>38</b>	<b>48</b>	<b>8</b>	<b>13</b>	<b>30</b>	<b>14</b>	<b>11</b>	<b>6</b>	<b>87</b>	<b>81</b>
Ciências Farmacêuticas (B - Integral)	366	366	10	7	1	2	4	7	3	0	18	16
Ciências Farmacêuticas (B - Noturno)	253	260	5	9	3	2	6	1	3	1	17	13
Enfermagem (B - Integral)	410	411	6	8	2	2	3	2	3	1	14	13
Gestão de Saúde Coletiva (B - Noturno)	268	273	12	10	0	1	8	2	1	1	21	14
Nutrição (B - Integral)	320	323	3	9	0	3	6	2	0	2	9	16
Odontologia (B - Integral)	323	319	2	5	2	3	3	0	1	1	8	9
<b>Faculdade de Tecnologia - FT</b>	<b>3763</b>	<b>3710</b>	<b>35</b>	<b>39</b>	<b>17</b>	<b>20</b>	<b>87</b>	<b>50</b>	<b>50</b>	<b>33</b>	<b>189</b>	<b>142</b>
Engenharia Ambiental (B - Integral)	375	380	4	6	1	1	10	3	8	8	23	18
Engenharia Civil (B - Integral)	513	501	3	3	1	4	6	6	7	1	17	14
Engenharia de Produção (B - Noturno)	598	576	10	6	4	0	19	3	3	4	36	13
Engenharia de Redes de Comunicação (B - Integral)	342	344	3	3	2	1	13	6	4	3	22	13
Engenharia Elétrica (B - Integral)	518	521	1	4	4	2	8	4	3	4	16	14

**Tabela 21 - Movimentação dos alunos nos cursos de graduação, por Unidade Acadêmica, curso e habilitação, UnB, 2017**

Unidade Acadêmica / Curso / Habilitação	Alunos Regulares Registrados		Alunos / Desligamentos									
			Abandono		Desligamento Voluntário		Desligamento por Falta de Rendimento		Outros <sup>(1)</sup>		Total de Movimentação	
	1º Sem.	2º Sem.	1º Sem.	2º Sem.	1º Sem.	2º Sem.	1º Sem.	2º Sem.	1º Sem.	2º Sem.	1º Sem.	2º Sem.
Engenharia Florestal (B - Integral)	472	460	5	4	1	3	15	14	11	6	32	27
Engenharia Mecânica (B - Integral)	519	507	3	6	4	5	10	6	7	2	24	19
Engenharia Mecatrônica (B - Integral)	426	421	6	7	0	4	6	8	7	5	19	24
<b>Faculdade UnB Planaltina - FUP</b>	<b>1253</b>	<b>1206</b>	<b>41</b>	<b>32</b>	<b>5</b>	<b>5</b>	<b>42</b>	<b>28</b>	<b>18</b>	<b>18</b>	<b>106</b>	<b>83</b>
Ciências Naturais (L - Integral)	217	195	11	6	2	1	13	6	6	5	32	18
Ciências Naturais (L - Noturno)	229	223	10	6	0	1	7	5	4	3	21	15
Educação do Campo (L - Integral)	221	204	8	8	1	0	5	1	0	5	14	14
Gestão Ambiental (B - Noturno)	281	275	4	7	0	2	12	9	1	3	17	21
Gestão do Agronegócio (B - Integral)	305	309	8	5	2	1	5	7	7	2	22	15
<b>Instituto de Ciências Biológicas - IB</b>	<b>1197</b>	<b>1156</b>	<b>11</b>	<b>16</b>	<b>6</b>	<b>2</b>	<b>23</b>	<b>10</b>	<b>12</b>	<b>11</b>	<b>52</b>	<b>39</b>
Biotecnologia (B - Integral)	336	321	2	6	3	1	7	1	4	3	16	11
Ciências Biológicas (ABI - Integral)	118	115	0	2	1	1	0	0	3	4	4	7
Ciências Biológicas (B - Integral)	312	300	4	3	1	0	2	2	4	4	11	9
Ciências Biológicas (L - A Distância)	31	26	1	0	0	0	1	1	0	0	2	1
Ciências Biológicas (L - Integral)	6	0	0	0	0	0	0	0	0	0	0	0
Ciências Biológicas (L - Noturno)	394	394	4	5	1	0	13	6	1	0	19	11
<b>Instituto de Ciências Sociais - ICS</b>	<b>969</b>	<b>926</b>	<b>9</b>	<b>22</b>	<b>3</b>	<b>2</b>	<b>32</b>	<b>20</b>	<b>11</b>	<b>4</b>	<b>55</b>	<b>48</b>
Ciências Sociais-Antropologia (B - Integral)	139	129	1	1	0	1	4	6	0	0	5	8
Ciências Sociais-C. Sociais (B - Integral)	232	195	6	10	0	0	20	9	1	2	27	21
Ciências Sociais-Sociologia (B - Integral)	124	116	1	6	1	0	4	2	2	1	8	9
Ciências Sociais (ABI - Integral)	249	253	0	3	1	1	0	0	6	1	7	5
Ciências Sociais (L - Integral)	225	233	1	2	1	0	4	3	2	0	8	5
<b>Instituto de Artes - IdA</b>	<b>2012</b>	<b>1966</b>	<b>31</b>	<b>41</b>	<b>7</b>	<b>3</b>	<b>70</b>	<b>38</b>	<b>13</b>	<b>5</b>	<b>121</b>	<b>87</b>

**Tabela 21 - Movimentação dos alunos nos cursos de graduação, por Unidade Acadêmica, curso e habilitação, UnB, 2017**

Unidade Acadêmica / Curso / Habilitação	Alunos Regulares Registrados		Alunos / Desligamentos										
			Abandono		Desligamento Voluntário		Desligamento por Falta de Rendimento		Outros <sup>(1)</sup>		Total de Movimentação		
	1º Sem.	2º Sem.	1º Sem.	2º Sem.	1º Sem.	2º Sem.	1º Sem.	2º Sem.	1º Sem.	2º Sem.	1º Sem.	2º Sem.	
Artes Cênicas (ABI - Integral)	74	77	1	0	0	0	0	0	0	0	0	1	0
Artes Cênicas (B - Integral)	132	123	1	4	1	0	10	5	0	1	12	10	
Artes Cênicas (L - Integral)	93	91	0	2	0	0	3	0	2	0	5	2	
Artes Cênicas (L – Noturno)	102	93	1	1	0	0	2	1	1	0	4	2	
Artes Plásticas (ABI - Integral)	88	90	2	1	0	0	0	0	0	0	2	1	
Artes Plásticas (B - Integral)	191	184	3	2	0	0	11	6	1	0	15	8	
Artes Plásticas (L - Integral)	97	93	2	2	1	0	4	2	0	0	7	4	
Artes Plásticas (L - Noturno)	134	128	4	4	0	0	5	3	2	0	11	7	
Artes Visuais (L - A Distância)	45	37	1	0	0	0	2	3	0	0	3	3	
Desenho Industrial-Prog. Visual (B - Integral)	148	145	0	2	0	0	3	1	0	1	3	4	
Desenho Industrial-Proj. Produto (B - Integral)	78	69	1	2	0	0	0	1	1	0	2	3	
Design (ABI - Integral)	58	59	0	0	0	1	0	0	0	0	0	1	
Educação Artística-Cênicas (L - Integral)	1	1	0	0	0	0	0	0	0	0	0	0	
Educação Artística-Música (L - Integral)	4	2	0	0	0	0	1	0	0	0	1	0	
Música-Canto (B - Integral)	59	59	1	4	1	0	2	3	0	0	4	7	
Música-Composição (B - Integral)	27	30	0	2	0	0	0	1	0	0	0	3	
Música-Regência (B - Integral)	4	4	0	0	0	0	0	0	0	0	0	0	
Música (ABI - Integral)	26	31	0	0	0	0	0	0	0	0	0	0	
Música (B - Integral)	59	59	1	4	1	0	2	3	0	0	4	7	
Música (L - A Distância)	59	55	0	1	0	0	2	0	0	0	2	1	
Música (L - Integral)	110	118	2	0	0	0	2	0	2	0	6	0	
Música (L - Noturno)	122	117	4	3	0	0	1	4	1	0	6	7	
Teatro (L - A Distância)	20	16	2	0	0	0	0	0	0	0	2	0	

**Tabela 21 - Movimentação dos alunos nos cursos de graduação, por Unidade Acadêmica, curso e habilitação, UnB, 2017**

Unidade Acadêmica / Curso / Habilitação	Alunos Regulares Registrados		Alunos / Desligamentos									
			Abandono		Desligamento Voluntário		Desligamento por Falta de Rendimento		Outros <sup>(1)</sup>		Total de Movimentação	
	1º Sem.	2º Sem.	1º Sem.	2º Sem.	1º Sem.	2º Sem.	1º Sem.	2º Sem.	1º Sem.	2º Sem.	1º Sem.	2º Sem.
Teoria Crítica e História da Arte (B - Noturno)	281	285	5	7	3	2	20	5	3	3	31	17
<b>Instituto de Ciências Exatas - IE</b>	<b>1913</b>	<b>1917</b>	<b>32</b>	<b>59</b>	<b>15</b>	<b>7</b>	<b>100</b>	<b>45</b>	<b>31</b>	<b>12</b>	<b>178</b>	<b>123</b>
Ciência da Computação (B - Integral)	395	391	5	16	6	0	16	14	6	4	33	34
Computação (L - Noturno)	342	337	8	19	2	0	22	11	6	2	38	32
Engenharia de Computação (B - Integral)	385	407	1	5	2	1	9	9	7	2	19	17
Estatística (B - Integral)	320	314	7	1	0	2	21	5	4	0	32	8
Matemática (ABI - Integral)	96	100	2	0	0	1	0	0	2	1	4	2
Matemática (B - Integral)	58	57	2	6	1	2	4	5	2	0	9	13
Matemática (L - Integral)	129	127	1	5	1	1	10	1	0	1	12	8
Matemática (L - Noturno)	188	184	6	7	3	0	18	0	4	2	31	9
<b>Instituto de Física - IF</b>	<b>429</b>	<b>441</b>	<b>8</b>	<b>21</b>	<b>8</b>	<b>6</b>	<b>32</b>	<b>8</b>	<b>7</b>	<b>5</b>	<b>55</b>	<b>40</b>
Física (ABI - Integral)	93	97	0	2	3	4	0	0	2	0	5	6
Física (B - Integral)	114	122	1	7	1	2	11	6	3	1	16	16
Física (L - Integral)	16	15	0	1	1	0	0	1	0	0	1	2
Física (L - Noturno)	203	206	7	11	3	0	21	1	2	4	33	16
Física Computacional (B - Integral)	3	1	0	0	0	0	0	0	0	0	0	0
<b>Instituto de Geociências - IG</b>	<b>815</b>	<b>814</b>	<b>8</b>	<b>14</b>	<b>2</b>	<b>2</b>	<b>31</b>	<b>14</b>	<b>18</b>	<b>9</b>	<b>59</b>	<b>39</b>
Ciências Ambientais (B - Noturno)	336	344	1	2	0	1	15	7	3	2	19	12
Geofísica (B - Integral)	162	158	3	5	1	0	8	5	10	4	22	14
Geologia (B - Integral)	317	312	4	7	1	1	8	2	5	3	18	13
<b>Instituto de Ciências Humanas - IH</b>	<b>2558</b>	<b>2705</b>	<b>28</b>	<b>47</b>	<b>16</b>	<b>5</b>	<b>92</b>	<b>29</b>	<b>21</b>	<b>10</b>	<b>157</b>	<b>91</b>
Filosofia (ABI - Integral)	116	111	3	5	2	2	0	0	1	2	6	9
Filosofia (B - Integral)	114	107	3	4	1	1	6	1	0	0	10	6



**Tabela 21 - Movimentação dos alunos nos cursos de graduação, por Unidade Acadêmica, curso e habilitação, UnB, 2017**

Unidade Acadêmica / Curso / Habilitação	Alunos Regulares Registrados		Alunos / Desligamentos									
			Abandono		Desligamento Voluntário		Desligamento por Falta de Rendimento		Outros <sup>(1)</sup>		Total de Movimentação	
	1º Sem.	2º Sem.	1º Sem.	2º Sem.	1º Sem.	2º Sem.	1º Sem.	2º Sem.	1º Sem.	2º Sem.	1º Sem.	2º Sem.
Filosofia (L - Integral)	174	172	1	2	0	0	15	1	1	2	17	5
Filosofia (L - Noturno)	294	294	2	6	2	0	20	6	2	1	26	13
Geografia (ABI - Integral)	100	102	0	0	1	0	0	0	1	2	2	2
Geografia (B - Integral)	163	148	1	3	0	1	10	4	3	0	14	8
Geografia (L - A Distância)	65	222	1	0	0	0	4	0	0	0	5	0
Geografia (L - Integral)	71	81	2	1	0	0	2	2	1	1	5	4
História (ABI - Integral)	111	114	0	0	1	0	0	0	1	0	2	0
História (B - Integral)	89	89	0	4	2	0	2	2	1	0	5	6
História (L - Integral)	211	217	2	4	0	1	5	2	1	0	8	7
História (L - Noturno)	368	367	2	7	2	0	11	4	4	0	19	11
Serviço Social (B - Integral)	349	345	6	7	1	0	9	4	2	0	18	11
Serviço Social (B - Noturno)	333	336	5	4	4	0	8	3	3	2	20	9
<b>Instituto de Letras - IL</b>	<b>2991</b>	<b>2945</b>	<b>57</b>	<b>88</b>	<b>11</b>	<b>11</b>	<b>106</b>	<b>46</b>	<b>44</b>	<b>16</b>	<b>218</b>	<b>161</b>
Letras-Espanhol (L - Noturno)	270	273	5	3	1	1	7	6	3	3	16	13
Letras-Francês (B - Integral)	63	62	1	2	1	1	3	5	0	1	5	9
Letras-Francês (L - Integral)	88	90	1	2	0	0	4	0	2	0	7	2
Letras-Inglês (B - Integral)	95	93	1	4	1	0	4	5	0	0	6	9
Letras-Inglês (L - Integral)	124	120	2	4	0	0	2	0	0	0	4	4
Letras-Japonês (L - Noturno)	194	199	2	11	1	1	10	3	2	0	15	15
Letras-Língua Estrang. Aplic. (B - Integral)	212	216	5	8	0	2	5	2	5	3	15	15
Letras-Português (B - Integral)	171	154	7	4	2	2	8	2	3	0	20	8
Letras-Português (L - Integral)	156	139	3	2	1	1	3	1	5	0	12	4
Letras-Português (L - Noturno)	411	418	10	14	0	1	9	1	5	2	24	18

**Tabela 21 - Movimentação dos alunos nos cursos de graduação, por Unidade Acadêmica, curso e habilitação, UnB, 2017**

Unidade Acadêmica / Curso / Habilitação	Alunos Regulares Registrados		Alunos / Desligamentos									
			Abandono		Desligamento Voluntário		Desligamento por Falta de Rendimento		Outros <sup>(1)</sup>		Total de Movimentação	
	1º Sem.	2º Sem.	1º Sem.	2º Sem.	1º Sem.	2º Sem.	1º Sem.	2º Sem.	1º Sem.	2º Sem.	1º Sem.	2º Sem.
Letras-Português do Brasil como Segunda Língua (L - Integral)	220	220	3	3	1	0	7	6	3	2	14	11
Letras-Tradução Espanhol (B - Noturno)	205	200	5	6	0	0	12	0	6	0	23	6
Letras-Tradução Francês (B - Integral)	120	120	4	4	0	0	4	3	2	2	10	9
Letras-Tradução Inglês (B - Integral)	250	233	4	9	2	2	17	8	4	0	27	19
Letras - Língua de Sinais Brasileira/Português Como Segunda Língua (L - Integral)	96	91	1	2	0	0	3	2	1	0	5	4
Letras (L - A Distância)	102	89	1	0	0	0	8	2	2	0	11	2
Letras Francês (ABI - Integral)	68	73	1	3	1	0	0	0	1	1	3	4
Letras Inglês (ABI - Integral)	62	65	1	4	0	0	0	0	0	0	1	4
Letras Português (ABI - Integral)	84	90	0	3	0	0	0	0	0	2	0	5
<b>Instituto de Psicologia - IP</b>	<b>730</b>	<b>696</b>	<b>8</b>	<b>7</b>	<b>2</b>	<b>3</b>	<b>7</b>	<b>1</b>	<b>6</b>	<b>2</b>	<b>23</b>	<b>13</b>
Psicologia-Psicólogo (B - Integral)	507	498	3	4	2	2	6	1	3	1	14	8
Psicologia (ABI - Integral)	147	146	3	1	0	1	0	0	1	1	4	3
Psicologia (B - Integral)	64	43	0	2	0	0	0	0	1	0	1	2
Psicologia (L - Integral)	12	9	2	0	0	0	1	0	1	0	4	0
<b>Instituto de Ciência Política - IPOL</b>	<b>493</b>	<b>480</b>	<b>4</b>	<b>4</b>	<b>2</b>	<b>2</b>	<b>10</b>	<b>5</b>	<b>3</b>	<b>3</b>	<b>19</b>	<b>14</b>
Ciência Política (B - Integral)	493	480	4	4	2	2	10	5	3	3	19	14
<b>Instituto de Química - IQ</b>	<b>1062</b>	<b>1048</b>	<b>17</b>	<b>22</b>	<b>4</b>	<b>7</b>	<b>35</b>	<b>22</b>	<b>27</b>	<b>11</b>	<b>83</b>	<b>62</b>
Engenharia Química (B - Integral)	380	383	6	3	1	2	5	4	8	1	20	10
Química (B - Integral)	219	212	1	2	0	2	13	9	10	5	24	18
Química (L - Noturno)	225	219	7	12	3	1	10	4	3	1	23	18
Química Tecnológica (B - Integral)	238	234	3	5	0	2	7	5	6	4	16	16
<b>Instituto de Relações Internacionais - IREL</b>	<b>460</b>	<b>471</b>	<b>4</b>	<b>4</b>	<b>2</b>	<b>5</b>	<b>5</b>	<b>2</b>	<b>2</b>	<b>4</b>	<b>13</b>	<b>15</b>

**Tabela 21 - Movimentação dos alunos nos cursos de graduação, por Unidade Acadêmica, curso e habilitação, UnB, 2017**

Unidade Acadêmica / Curso / Habilitação	Alunos Regulares Registrados		Alunos / Desligamentos									
			Abandono		Desligamento Voluntário		Desligamento por Falta de Rendimento		Outros <sup>(1)</sup>		Total de Movimentação	
	1° Sem.	2° Sem.	1° Sem.	2° Sem.	1° Sem.	2° Sem.	1° Sem.	2° Sem.	1° Sem.	2° Sem.	1° Sem.	2° Sem.
Relações Internacionais (B - Integral)	460	471	4	4	2	5	5	2	2	4	13	15
<b>Total Geral</b>	<b>39.787</b>	<b>39.624</b>	<b>519</b>	<b>746</b>	<b>178</b>	<b>154</b>	<b>1081</b>	<b>583</b>	<b>433</b>	<b>214</b>	<b>2.211</b>	<b>1.697</b>

Fonte: Censo da Educação Superior 2017, SIGRA 09/03/2018

Notas: (1) Falecimento, força de convênio, falta de documentação, anulação de registro, mudança de habilitação, transferência, desligamento decisão judicial, novo vestibular, expulsão disciplinar, mudança de curso, vestibular para outra habilitação, mudança de turno

**Tabela 22 - Alunos Regulares Registrados nos Cursos de Graduação, por Unidade Acadêmica e Raça/Cor autodeclarada, UnB, 2º Semestre de 2017**

Unidade Acadêmica / Curso / Habilitação	Raça/Cor						
	Amarela	Branca	Indígena	Parda	Preta	Aluno não quis declarar Cor/Raça	Não dispõe da informação
<b>Centro de Excelência em Turismo - CET</b>	<b>9</b>	<b>128</b>	<b>1</b>	<b>120</b>	<b>33</b>	<b>44</b>	<b>0</b>
Turismo (B - Integral)	9	128	1	120	33	44	0
<b>Faculdade de Comunicação - FAC</b>	<b>18</b>	<b>507</b>	<b>3</b>	<b>375</b>	<b>123</b>	<b>112</b>	<b>0</b>
Comunicação Organizacional (B - Noturno)	7	183	2	114	39	47	0
Comunicação Social-Audiovisual (B - Integral)	1	80	0	57	18	17	0
Comunicação Social-Jornalismo (B - Integral)	4	111	0	104	36	20	0
Comunicação Social-Public. Propaganda (B - Integral)	4	101	1	68	20	20	0
Comunicação Social (ABI - Integral)	2	32	0	32	10	8	0
<b>Faculdade de Economia, Administração e Contabilidade - FACE</b>	<b>68</b>	<b>1329</b>	<b>10</b>	<b>1161</b>	<b>328</b>	<b>344</b>	<b>0</b>
Administração (B - Integral)	28	489	3	397	112	117	0
Administração Pública (B - A Distância)	0	0	0	0	0	0	0
Ciências Contábeis (B - Integral)	12	217	0	193	45	69	0
Ciências Contábeis (B - Noturno)	15	268	4	262	68	50	0
Ciências Econômicas (B - Integral)	8	207	1	159	46	72	0
Gestão de Políticas Públicas (B - Noturno)	5	148	2	150	57	36	0
<b>Faculdade de Arquitetura e Urbanismo - FAU</b>	<b>13</b>	<b>436</b>	<b>3</b>	<b>321</b>	<b>73</b>	<b>94</b>	<b>0</b>
Arquitetura e Urbanismo (B - Integral)	10	250	3	180	41	62	0
Arquitetura e Urbanismo (B - Noturno)	3	186	0	141	32	32	0
<b>Faculdade de Agronomia e Medicina Veterinária - FAV</b>	<b>26</b>	<b>588</b>	<b>3</b>	<b>550</b>	<b>109</b>	<b>171</b>	<b>0</b>
Agronomia (B - Integral)	17	267	1	285	50	92	0
Gestão do Agronegócio (B - Noturno)	4	96	1	92	25	35	0
Medicina Veterinária (B - Integral)	5	225	1	173	34	44	0
<b>Faculdade UnB Ceilândia - FCE</b>	<b>61</b>	<b>757</b>	<b>3</b>	<b>1112</b>	<b>276</b>	<b>236</b>	<b>0</b>

**Tabela 22 - Alunos Regulares Registrados nos Cursos de Graduação, por Unidade Acadêmica e Raça/Cor autodeclarada, UnB, 2º Semestre de 2017**

Unidade Acadêmica / Curso / Habilitação	Raça/Cor						
	Amarela	Branca	Indígena	Parda	Preta	Aluno não quis declarar Cor/Raça	Não dispõe da informação
Enfermagem FCE (B - Integral)	11	138	2	248	58	39	0
Farmácia (B - Integral)	12	147	0	218	41	42	0
Fisioterapia (B - Integral)	11	193	0	217	56	43	0
Fonoaudiologia (B - Integral)	4	91	0	123	39	24	0
Saúde Coletiva (B - Integral)	9	84	0	141	40	54	0
Terapia Ocupacional (B - Integral)	14	104	1	165	42	34	0
<b>Faculdade de Ciência da Informação - FCI</b>	<b>14</b>	<b>320</b>	<b>2</b>	<b>349</b>	<b>123</b>	<b>112</b>	<b>1</b>
Arquivologia (B - Noturno)	6	116	0	155	45	30	0
Biblioteconomia (B - Integral)	6	119	2	128	42	54	0
Museologia (B - Integral)	2	85	0	66	36	28	1
Faculdade de Direito - FD	18	561	2	469	130	162	2
Direito (B - Integral)	8	292	2	221	55	91	1
Direito (B - Noturno)	10	269	0	248	75	71	1
<b>Faculdade de Educação - FE</b>	<b>26</b>	<b>343</b>	<b>0</b>	<b>449</b>	<b>135</b>	<b>216</b>	<b>1</b>
Pedagogia (L - A Distância)	3	11	0	25	6	98	0
Pedagogia (L - Integral)	16	212	0	261	80	71	1
Pedagogia (L - Noturno)	7	120	0	163	49	47	0
<b>Faculdade de Educação Física - FEF</b>	<b>9</b>	<b>299</b>	<b>4</b>	<b>384</b>	<b>103</b>	<b>143</b>	<b>0</b>
Educação Física (B - Integral)	6	163	2	175	46	59	0
Educação Física (L - A Distância)	0	11	0	34	1	38	0
Educação Física (L - Integral)	3	125	2	175	56	46	0
<b>Faculdade UnB Gama - FGA</b>	<b>43</b>	<b>982</b>	<b>6</b>	<b>920</b>	<b>218</b>	<b>250</b>	<b>0</b>
Engenharia (ABI - Integral)	6	304	2	290	55	128	0
Engenharia Aeroespacial (B - Integral)	7	124	1	110	27	23	0

**Tabela 22 - Alunos Regulares Registrados nos Cursos de Graduação, por Unidade Acadêmica e Raça/Cor autodeclarada, UnB, 2º Semestre de 2017**

Unidade Acadêmica / Curso / Habilitação	Raça/Cor						
	Amarela	Branca	Indígena	Parda	Preta	Aluno não quis declarar Cor/Raça	Não dispõe da informação
Engenharia Automotiva (B - Integral)	4	90	1	65	19	15	0
Engenharia de Energia (B - Integral)	7	126	0	84	32	12	0
Engenharia de Software (B - Integral)	13	181	1	194	49	37	0
Engenharia Eletrônica (B - Integral)	6	157	1	177	36	35	0
<b>Faculdade de Medicina - FM</b>	<b>5</b>	<b>242</b>	<b>12</b>	<b>179</b>	<b>45</b>	<b>61</b>	<b>0</b>
Medicina (B - Integral)	5	242	12	179	45	61	0
<b>Faculdade de Ciências da Saúde - FS</b>	<b>38</b>	<b>713</b>	<b>11</b>	<b>748</b>	<b>211</b>	<b>228</b>	<b>0</b>
Ciências Farmacêuticas (B - Integral)	6	142	0	132	33	52	0
Ciências Farmacêuticas (B - Noturno)	5	96	0	109	26	23	0
Enfermagem (B - Integral)	9	139	8	165	52	38	0
Gestão de Saúde Coletiva (B - Noturno)	3	92	0	104	39	34	0
Nutrição (B - Integral)	6	127	3	112	29	46	0
Odontologia (B - Integral)	9	117	0	126	32	35	0
<b>Faculdade de Tecnologia - FT</b>	<b>81</b>	<b>1835</b>	<b>14</b>	<b>1222</b>	<b>302</b>	<b>242</b>	<b>0</b>
Engenharia Ambiental (B - Integral)	10	180	1	140	25	23	0
Engenharia Civil (B - Integral)	8	251	0	179	41	22	0
Engenharia de Produção (B - Noturno)	6	293	4	171	42	60	0
Engenharia de Redes de Comunicação (B - Integral)	5	186	1	97	28	25	0
Engenharia Elétrica (B - Integral)	14	260	1	171	43	30	0
Engenharia Florestal (B - Integral)	13	191	5	172	51	27	0
Engenharia Mecânica (B - Integral)	13	276	2	148	33	33	0
Engenharia Mecatrônica (B - Integral)	12	198	0	144	39	22	0
<b>Faculdade UnB Planaltina - FUP</b>	<b>23</b>	<b>252</b>	<b>7</b>	<b>542</b>	<b>192</b>	<b>184</b>	<b>0</b>
Ciências Naturais (L - Integral)	5	42	1	95	29	23	0

**Tabela 22 - Alunos Regulares Registrados nos Cursos de Graduação, por Unidade Acadêmica e Raça/Cor autodeclarada, UnB, 2º Semestre de 2017**

Unidade Acadêmica / Curso / Habilitação	Raça/Cor						
	Amarela	Branca	Indígena	Parda	Preta	Aluno não quis declarar Cor/Raça	Não dispõe da informação
Ciências Naturais (L - Noturno)	5	53	3	107	25	27	0
Educação do Campo (L - Integral)	1	10	0	76	59	58	0
Gestão Ambiental (B - Noturno)	4	71	1	125	41	33	0
Gestão do Agronegócio (B - Integral)	8	76	2	139	38	43	0
<b>Instituto de Ciências Biológicas - IB</b>	<b>28</b>	<b>437</b>	<b>5</b>	<b>417</b>	<b>78</b>	<b>152</b>	<b>0</b>
Biotecnologia (B - Integral)	8	127	0	129	15	42	0
Ciências Biológicas (ABI - Integral)	3	18	0	27	5	25	0
Ciências Biológicas (B - Integral)	9	125	5	104	30	25	0
Ciências Biológicas (L - A Distância)	0	8	0	4	1	13	0
Ciências Biológicas (L - Integral)	0	0	0	0	0	0	0
Ciências Biológicas (L - Noturno)	8	159	0	153	27	47	0
<b>Instituto de Ciências Sociais - ICS</b>	<b>5</b>	<b>300</b>	<b>7</b>	<b>288</b>	<b>112</b>	<b>116</b>	<b>0</b>
Ciências Sociais-Antropologia (B - Integral)	2	51	3	46	17	9	0
Ciências Sociais-C. Sociais (B - Integral)	1	77	1	55	27	26	0
Ciências Sociais-Sociologia (B - Integral)	1	44	1	46	13	11	0
Ciências Sociais (ABI - Integral)	0	42	0	66	10	48	0
Ciências Sociais (L - Integral)	1	86	2	75	45	22	0
<b>Instituto de Artes - IdA</b>	<b>40</b>	<b>827</b>	<b>11</b>	<b>555</b>	<b>188</b>	<b>256</b>	<b>1</b>
Artes Cênicas (ABI - Integral)	2	21	0	15	4	9	0
Artes Cênicas (B - Integral)	2	63	3	28	14	13	0
Artes Cênicas (L - Integral)	4	35	1	27	15	9	0
Artes Cênicas (L - Noturno)	1	22	0	42	14	14	0
Artes Plásticas (ABI - Integral)	0	20	0	20	7	14	0
Artes Plásticas (B - Integral)	6	107	0	41	12	18	0

**Tabela 22 - Alunos Regulares Registrados nos Cursos de Graduação, por Unidade Acadêmica e Raça/Cor autodeclarada, UnB, 2º Semestre de 2017**

Unidade Acadêmica / Curso / Habilitação	Raça/Cor						
	Amarela	Branca	Indígena	Parda	Preta	Aluno não quis declarar Cor/Raça	Não dispõe da informação
Artes Plásticas (L - Integral)	4	41	1	32	4	10	0
Artes Plásticas (L - Noturno)	0	61	1	34	14	18	0
Artes Visuais (L - A Distância)	2	5	0	5	1	24	0
Desenho Industrial-Prog. Visual (B - Integral)	3	82	0	43	8	9	0
Desenho Industrial-Proj. Produto (B - Integral)	3	30	0	21	5	10	0
Design (ABI - Integral)	1	20	1	9	3	5	0
Educação Artística-Cênicas (L - Integral)	0	0	0	0	0	1	0
Educação Artística-Música (L - Integral)	0	0	0	0	1	1	0
Música-Canto (B - Integral)	0	36	0	13	5	5	0
Música-Composição (B - Integral)	1	14	0	8	3	4	0
Música-Regência (B - Integral)	0	3	0	0	1	0	0
Música (ABI - Integral)	1	10	1	1	3	4	0
Música (B - Integral)	0	36	0	13	5	5	0
Música (L - A Distância)	0	8	0	31	7	9	0
Música (L - Integral)	3	42	0	36	21	16	0
Música (L - Noturno)	3	41	1	41	18	13	0
Teatro (L - A Distância)	1	7	0	3	3	2	0
Teoria Crítica e História da Arte (B - Noturno)	3	123	2	92	20	43	1
<b>Instituto de Ciências Exatas - IE</b>	<b>48</b>	<b>847</b>	<b>2</b>	<b>641</b>	<b>146</b>	<b>192</b>	<b>0</b>
Ciência da Computação (B - Integral)	11	184	0	130	28	36	0
Computação (L - Noturno)	11	154	0	120	23	28	0
Engenharia de Computação (B - Integral)	8	204	0	124	27	40	0
Estatística (B - Integral)	11	132	1	107	25	38	0
Matemática (ABI - Integral)	0	18	0	31	9	13	0



**Tabela 22 - Alunos Regulares Registrados nos Cursos de Graduação, por Unidade Acadêmica e Raça/Cor autodeclarada, UnB, 2º Semestre de 2017**

Unidade Acadêmica / Curso / Habilitação	Raça/Cor						
	Amarela	Branca	Indígena	Parda	Preta	Aluno não quis declarar Cor/Raça	Não dispõe da informação
Matemática (B - Integral)	2	31	0	16	2	5	0
Matemática (L - Integral)	2	51	1	47	13	13	0
Matemática (L - Noturno)	3	73	0	66	19	19	0
<b>Instituto de Física - IF</b>	<b>5</b>	<b>160</b>	<b>1</b>	<b>157</b>	<b>30</b>	<b>57</b>	<b>0</b>
Física (ABI - Integral)	1	20	0	23	7	16	0
Física (B - Integral)	0	52	0	43	10	17	0
Física (L - Integral)	0	4	1	9	1	0	0
Física (L - Noturno)	3	84	0	82	12	24	0
Física Computacional (B - Integral)	1	0	0	0	0	0	0
<b>Instituto de Geociências - IG</b>	<b>14</b>	<b>358</b>	<b>1</b>	<b>281</b>	<b>67</b>	<b>90</b>	<b>0</b>
Ciências Ambientais (B - Noturno)	6	152	1	111	30	42	0
Geofísica (B - Integral)	3	69	0	56	11	19	0
Geologia (B - Integral)	5	137	0	114	26	29	0
<b>Instituto de Ciências Humanas - IH</b>	<b>29</b>	<b>969</b>	<b>10</b>	<b>954</b>	<b>326</b>	<b>301</b>	<b>2</b>
Filosofia (ABI - Integral)	1	19	2	34	8	16	0
Filosofia (B - Integral)	4	48	0	32	7	14	0
Filosofia (L - Integral)	2	69	0	62	19	19	0
Filosofia (L - Noturno)	5	112	0	111	32	30	1
Geografia (ABI - Integral)	0	18	1	24	9	16	0
Geografia (B - Integral)	1	62	0	51	25	9	0
Geografia (L - A Distância)	2	78	2	84	12	44	0
Geografia (L - Integral)	0	26	0	39	7	9	0
História (ABI - Integral)	0	27	0	25	13	11	0
História (B - Integral)	0	49	0	27	6	7	0

**Tabela 22 - Alunos Regulares Registrados nos Cursos de Graduação, por Unidade Acadêmica e Raça/Cor autodeclarada, UnB, 2º Semestre de 2017**

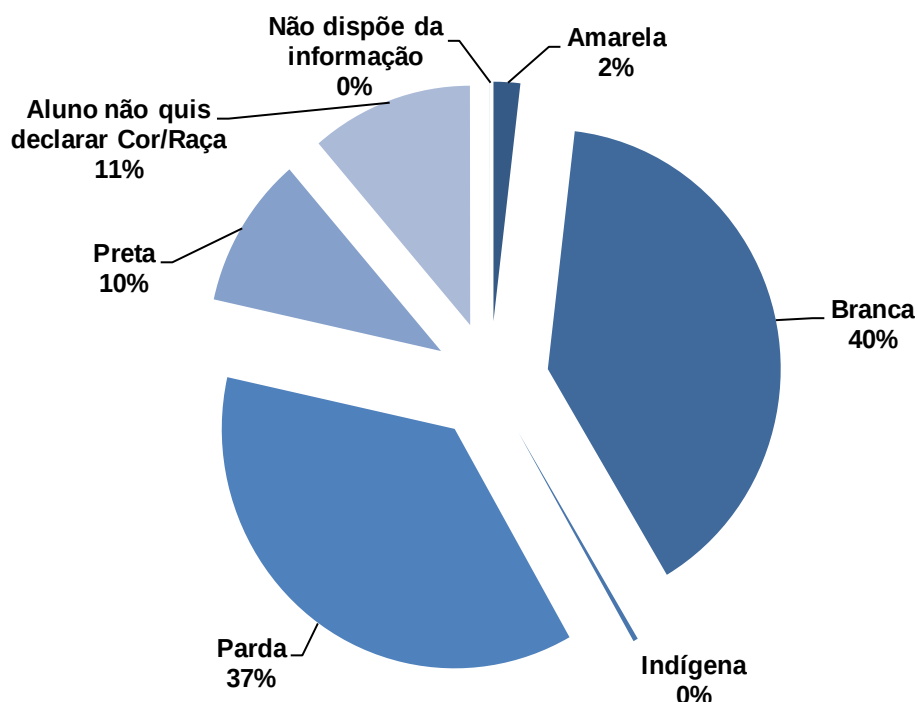
Unidade Acadêmica / Curso / Habilitação	Raça/Cor						
	Amarela	Branca	Indígena	Parda	Preta	Aluno não quis declarar Cor/Raça	Não dispõe da informação
História (L - Integral)	3	93	1	74	30	16	0
História (L - Noturno)	6	147	2	125	44	40	1
Serviço Social (B - Integral)	3	121	0	130	54	34	0
Serviço Social (B - Noturno)	2	100	2	136	60	36	0
<b>Instituto de Letras - IL</b>	<b>50</b>	<b>1033</b>	<b>9</b>	<b>1124</b>	<b>326</b>	<b>304</b>	<b>0</b>
Letras-Espanhol (L - Noturno)	3	83	1	132	29	23	0
Letras-Francês (B - Integral)	1	24	0	23	7	4	0
Letras-Francês (L - Integral)	2	26	0	39	14	9	0
Letras-Inglês (B - Integral)	4	41	0	31	8	9	0
Letras-Inglês (L - Integral)	1	43	1	45	17	12	0
Letras-Japonês (L - Noturno)	13	69	1	79	16	19	0
Letras-Língua Estrang. Aplic. (B - Integral)	4	89	0	75	20	25	0
Letras-Português (B - Integral)	1	72	0	44	16	19	0
Letras-Português (L - Integral)	2	45	1	62	18	9	0
Letras-Português (L - Noturno)	8	147	0	172	50	38	0
Letras-Português do Brasil como Segunda Língua (L - Integral)	2	75	1	84	27	30	0
Letras-Tradução Espanhol (B - Noturno)	2	68	1	77	27	23	0
Letras-Tradução Francês (B - Integral)	1	51	1	42	16	8	0
Letras-Tradução Inglês (B - Integral)	1	107	2	78	16	29	0
Letras - Língua de Sinais Brasileira/Português Como Segunda Língua (L - Integral)	0	26	0	36	12	16	0
Letras (L - A Distância)	3	24	0	41	11	10	0
Letras Francês (ABI - Integral)	0	13	0	23	10	2	0
Letras Inglês (ABI - Integral)	1	11	0	19	3	10	0

**Tabela 22 - Alunos Regulares Registrados nos Cursos de Graduação, por Unidade Acadêmica e Raça/Cor autodeclarada, UnB, 2º Semestre de 2017**

Unidade Acadêmica / Curso / Habilitação	Raça/Cor						
	Amarela	Branca	Indígena	Parda	Preta	Aluno não quis declarar Cor/Raça	Não dispõe da informação
Letras Português (ABI - Integral)	1	19	0	22	9	9	0
<b>Instituto de Psicologia - IP</b>	<b>13</b>	<b>290</b>	<b>0</b>	<b>207</b>	<b>70</b>	<b>72</b>	<b>0</b>
Psicologia-Psicólogo (B - Integral)	8	235	0	150	59	46	0
Psicologia (ABI - Integral)	3	29	0	42	5	23	0
Psicologia (B - Integral)	2	20	0	12	6	3	0
Psicologia (L - Integral)	0	6	0	3	0	0	0
<b>Instituto de Ciência Política - IPOL</b>	<b>1</b>	<b>190</b>	<b>1</b>	<b>160</b>	<b>65</b>	<b>61</b>	<b>0</b>
Ciência Política (B - Integral)	1	190	1	160	65	61	0
<b>Instituto de Química - IQ</b>	<b>23</b>	<b>438</b>	<b>1</b>	<b>372</b>	<b>92</b>	<b>120</b>	<b>0</b>
Engenharia Química (B - Integral)	10	176	0	123	30	42	0
Química (B - Integral)	2	77	1	82	20	30	0
Química (L - Noturno)	8	82	0	87	23	19	0
Química Tecnológica (B - Integral)	3	103	0	80	19	29	0
<b>Instituto de Relações Internacionais - IREL</b>	<b>8</b>	<b>200</b>	<b>0</b>	<b>147</b>	<b>67</b>	<b>45</b>	<b>0</b>
Relações Internacionais (B - Integral)	8	200	0	147	67	45	0
<b>Total Geral</b>	<b>716</b>	<b>15.341</b>	<b>129</b>	<b>14.204</b>	<b>3.968</b>	<b>4.365</b>	<b>7</b>

Fonte: Censo da Educação Superior 2017

**Gráfico 12 - Alunos Regulares Registrados nos Cursos de Graduação por Raça/Cor autodeclarada, UnB, 2º Semestre de 2017**

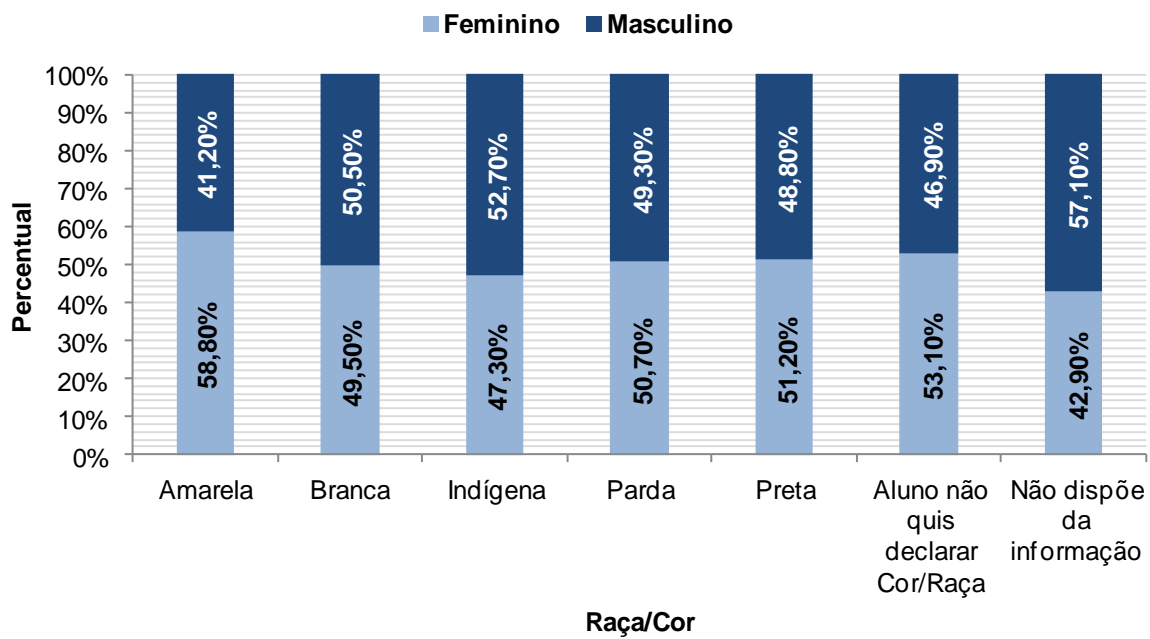


**Tabela 23 - Alunos Regulares Registrados nos Cursos de Graduação, por Raça/Cor autodeclarada e Sexo, UnB, 2º Semestre de 2017**

Cor/Raça	Feminino		Masculino		Total	
	Freq.	%	Freq.	%	Freq.	%
Amarela	421	58,80%	295	41,20%	716	1,80%
Branca	7.591	49,50%	7.750	50,50%	15.341	39,60%
Indígena	61	47,30%	68	52,70%	129	0,30%
Parda	7.207	50,70%	6.997	49,30%	14.204	36,70%
Preta	2.030	51,20%	1.938	48,80%	3.968	10,20%
Aluno não quis declarar Cor/Raça	2.316	53,10%	2.049	46,90%	4.365	11,30%
Não dispõe da informação	3	42,90%	4	57,10%	7	0,00%
<b>Total</b>	<b>19.629</b>	<b>50,70%</b>	<b>19.101</b>	<b>49,30%</b>	<b>38.730</b>	<b>100%</b>

Fonte: Censo da Educação Superior 2017

**Gráfico 13 - Alunos Regulares Registrados nos Cursos de Graduação, por Raça/Cor autodeclarada e Gênero, UnB, 2º Semestre de 2017**



**Tabela 24 - Alunos Estrangeiros Regulares Registrados nos Cursos de Graduação, por Continente, País e Unidade Acadêmica, UnB, 2º Semestre de 2017**

Continente	País	Unidades Acadêmicas																										
		CET	FAC	FACE	FAU	FAV	FCE	FCI	FD	FE	FEF	FGA	FM	FS	FT	IB	ICS	IdA	IE	IG	IH	IL	IP	IPOL	IQ	IREL	IF	Total
ÁFRICA	Angola	0	2	0	0	0	0	0	0	0	0	2	0	0	1	0	0	0	0	0	0	0	1	0	0	0	6	
	Argélia	0	0	0	0	0	0	0	0	0	0	0	1	0	0	0	0	0	0	0	0	0	0	0	0	0	1	
	Benim	0	0	2	0	0	0	0	0	0	0	0	0	0	0	0	0	0	1	0	0	1	0	1	0	3	0	8
	Burkina Faso	0	0	0	0	0	0	0	0	0	0	0	1	0	0	0	0	0	0	0	0	0	0	0	0	0	0	1
	Cabo Verde	0	0	0	1	0	0	0	0	0	0	1	0	0	0	0	0	0	0	0	0	0	0	0	0	0	0	2
	Camarões	1	0	0	0	0	0	0	0	0	0	0	2	0	0	0	0	0	0	0	0	0	0	0	0	1	0	4
	Congo	0	1	3	0	3	1	0	1	1	0	1	0	2	2	0	0	0	2	0	0	0	0	1	0	0	0	18
	Costa do Marfim	0	0	0	0	0	0	0	1	0	0	0	0	0	2	1	0	0	0	0	0	0	0	0	0	0	0	4
	Gana	0	0	0	0	0	0	0	0	0	0	0	0	0	0	0	0	0	0	0	0	0	0	0	0	2	0	2
	Guiné	0	1	0	0	0	0	0	0	0	0	0	2	0	0	0	0	0	0	1	0	0	0	0	0	0	0	4
	Guiné-Bissau	0	0	1	0	0	0	0	0	0	0	0	0	0	0	0	0	0	1	0	0	1	0	0	0	1	0	4
	Mali	0	0	1	0	0	0	0	0	0	0	0	0	0	0	0	0	0	0	0	0	0	0	0	0	0	0	1
	Marrocos	0	0	0	0	0	0	0	0	0	0	0	0	0	0	0	0	0	0	0	0	0	0	1	0	0	0	1
	Moçambique	0	0	0	0	0	0	0	0	0	0	0	0	0	2	0	0	0	0	0	0	0	2	1	0	0	0	5
	Nigéria	0	0	0	0	0	0	0	0	0	0	0	0	1	2	0	0	0	0	0	0	0	0	0	0	0	0	3
	Quênia	0	0	0	0	0	0	0	0	0	0	0	0	0	0	0	0	0	0	0	0	0	0	0	0	1	0	1
	Síria	0	0	0	1	0	0	0	0	0	0	0	0	1	0	0	0	0	0	0	1	0	0	0	0	1	0	4
	Sudão	0	0	0	0	0	0	0	0	0	0	0	0	0	1	0	0	0	0	0	0	0	0	0	0	0	0	1
	Togo	0	0	0	0	1	0	0	0	0	0	0	0	0	0	0	0	0	0	0	0	0	0	0	0	0	0	1
	Zimbábue	0	0	0	0	0	1	0	0	0	0	0	0	0	0	0	0	0	0	0	0	0	0	0	0	0	0	1
Total do Continente: África		1	4	7	2	4	2	0	2	1	0	4	6	4	10	1	0	0	4	1	1	2	2	5	0	9	0	72
AMÉRICA	Argentina	1	1	0	1	2	1	0	0	0	1	2	0	2	0	0	0	0	0	4	0	0	0	0	0	0	0	15
	Bolívia	0	0	1	0	2	0	0	0	0	0	1	0	2	0	0	0	0	0	1	0	0	0	0	1	0	0	8
	Chile	0	0	0	0	0	0	0	2	0	0	0	0	0	0	0	0	0	0	0	0	0	0	0	0	0	0	2
	Colômbia	0	0	0	0	0	0	0	0	0	0	0	0	1	1	0	2	1	1	0	1	0	0	0	0	0	0	7

**Tabela 24 - Alunos Estrangeiros Regulares Registrados nos Cursos de Graduação, por Continente, País e Unidade Acadêmica, UnB, 2º Semestre de 2017**

Continente	País	Unidades Acadêmicas																											
		CET	FAC	FACE	FAU	FAV	FCE	FCI	FD	FE	FEF	FGA	FM	FS	FT	IB	ICS	IdA	IE	IG	IH	IL	IP	IPOL	IQ	IREL	IF	Total	
	Costa Rica	0	1	0	0	0	0	0	0	0	0	0	0	0	0	0	0	0	0	0	0	0	0	0	0	0	0	1	
	Equador	0	1	0	0	2	0	0	0	0	0	1	0	0	0	0	0	0	0	0	0	0	0	1	0	0	0	5	
	Estados Unidos da América	0	0	2	0	1	0	0	0	0	1	0	0	3	0	0	2	1	0	0	1	0	0	0	0	2	0	13	
	Guatemala	0	0	0	0	0	0	0	0	0	0	0	0	0	0	0	0	0	0	0	0	0	0	1	0	0	0	1	
	Guiana	0	0	0	0	0	0	0	0	0	0	1	0	0	0	0	1	0	0	0	0	0	0	0	0	0	0	2	
	Haiti	0	0	0	0	0	1	0	0	0	0	0	0	0	0	0	0	0	0	0	0	0	0	0	0	0	0	1	
	Honduras	0	0	0	0	0	0	0	0	0	0	0	0	0	0	0	0	0	0	0	0	0	0	1	0	0	0	1	
	Jamaica	0	0	0	0	0	0	0	0	0	1	0	0	0	0	0	0	0	0	0	0	0	0	0	0	0	0	1	
	México	0	0	0	0	0	0	0	0	0	1	0	0	0	0	0	0	0	0	0	0	0	0	0	0	1	0	2	
	Nicarágua	0	0	0	0	0	0	0	0	0	0	1	0	0	0	0	0	0	0	0	0	0	0	0	0	1	0	2	
	Paraguai	0	0	1	0	0	0	0	0	0	0	2	0	0	0	0	0	0	0	0	0	0	0	0	0	1	0	4	
	Peru	0	1	1	1	1	0	0	0	0	1	0	1	0	1	0	2	0	0	0	0	0	0	0	0	1	0	10	
	República Dominicana	0	0	1	0	0	0	0	0	0	0	0	0	1	0	0	0	0	0	0	0	0	0	0	0	0	0	2	
	Trinidade e Tobago	0	0	0	1	0	0	0	0	0	0	0	0	0	0	0	0	0	0	0	0	0	0	0	0	0	0	1	
	Uruguai	1	0	0	0	1	0	0	0	0	0	0	0	0	0	0	0	0	0	1	2	0	0	0	0	0	0	5	
	Venezuela	1	0	0	0	0	0	0	0	0	0	2	1	1	0	1	0	0	0	0	0	0	0	0	1	0	0	7	
	<b>Total do Continente: América</b>	<b>3</b>	<b>4</b>	<b>6</b>	<b>3</b>	<b>9</b>	<b>2</b>	<b>0</b>	<b>2</b>	<b>0</b>	<b>3</b>	<b>2</b>	<b>11</b>	<b>2</b>	<b>11</b>	<b>0</b>	<b>3</b>	<b>6</b>	<b>2</b>	<b>0</b>	<b>7</b>	<b>3</b>	<b>0</b>	<b>3</b>	<b>1</b>	<b>7</b>	<b>0</b>	<b>90</b>	
ÁSIA	Arábia Saudita	0	0	0	0	0	0	0	0	0	0	0	0	0	0	0	1	0	0	0	0	0	0	0	0	0	0	0	1
	China	1	0	0	0	0	0	0	0	0	0	0	0	0	0	0	0	0	0	0	0	0	0	0	0	0	1	0	2
	Coréia do Norte	0	0	0	0	0	0	0	0	0	0	0	0	0	0	0	0	0	0	0	0	1	0	0	0	0	0	0	1
	Coréia do Sul	0	0	1	0	1	1	0	0	0	1	0	0	0	0	0	0	0	0	0	1	4	0	1	1	2	0	0	13
	Emirados Árabes Unidos	0	0	0	0	0	0	0	0	0	0	0	0	1	0	0	0	0	0	0	0	0	0	0	0	0	0	0	1
	Índia	0	0	0	1	0	0	0	0	0	0	0	0	0	0	0	1	0	0	0	0	0	0	0	0	0	0	0	2
	Irã	0	0	0	1	0	0	0	0	0	0	0	1	0	0	0	0	0	1	0	0	0	0	0	0	0	0	0	3
	Iraque	0	0	0	0	0	0	0	0	0	0	0	0	0	0	0	0	0	0	0	0	0	0	0	1	0	0	0	1

**Tabela 24 - Alunos Estrangeiros Regulares Registrados nos Cursos de Graduação, por Continente, País e Unidade Acadêmica, UnB, 2º Semestre de 2017**

Continente	País	Unidades Acadêmicas																										
		CET	FAC	FACE	FAU	FAV	FCE	FCI	FD	FE	FEF	FGA	FM	FS	FT	IB	ICS	IdA	IE	IG	IH	IL	IP	IPOL	IQ	IREL	IF	Total
	Japão	0	0	0	0	0	1	0	0	0	0	1	0	0	0	0	0	0	2	0	1	7	0	0	0	0	0	12
	Jordânia	0	0	0	0	0	0	0	1	0	0	0	0	0	0	0	0	0	0	0	0	0	0	0	0	0	1	
	Malásia	0	0	0	0	0	0	0	0	0	0	0	0	0	0	0	0	1	0	0	0	0	0	0	0	0	1	
	Paquistão	0	0	0	0	0	0	0	0	0	0	2	0	0	0	0	0	0	0	0	0	0	0	0	0	0	2	
	Rússia	0	0	0	0	0	0	0	0	0	0	0	0	0	0	0	0	1	0	0	0	0	0	0	0	1	2	
	Timor Leste	0	0	0	0	0	0	1	0	0	0	0	0	0	0	1	0	0	0	0	0	0	0	0	0	0	2	
	Vietnã	0	0	1	0	0	0	0	0	0	0	0	0	0	0	0	0	0	0	0	0	0	0	0	0	0	1	
	<b>Total do Continente: Ásia</b>	<b>1</b>	<b>0</b>	<b>2</b>	<b>2</b>	<b>1</b>	<b>2</b>	<b>1</b>	<b>1</b>	<b>0</b>	<b>1</b>	<b>1</b>	<b>3</b>	<b>0</b>	<b>1</b>	<b>0</b>	<b>1</b>	<b>2</b>	<b>5</b>	<b>0</b>	<b>2</b>	<b>12</b>	<b>0</b>	<b>2</b>	<b>1</b>	<b>4</b>	<b>0</b>	<b>45</b>
EUROPA	Albânia	0	0	0	0	0	0	0	0	0	0	0	1	0	0	0	0	0	0	0	0	0	0	0	0	0	1	
	Alemanha	0	0	1	0	0	0	1	0	0	0	0	0	0	0	0	0	0	0	0	0	0	0	0	0	0	0	2
	Armênia	0	0	0	0	0	0	0	0	0	0	0	0	0	0	0	0	0	0	0	0	0	0	0	0	1	0	1
	Áustria	0	0	0	0	0	0	0	0	0	0	0	0	0	0	0	0	1	0	0	0	0	0	0	0	0	0	1
	Bélgica	0	0	0	0	1	0	0	0	0	0	0	0	0	0	0	0	0	0	0	0	0	0	0	0	0	0	1
	Bielorrússia	0	0	0	0	0	0	0	0	0	0	0	0	1	0	0	0	0	0	0	0	0	0	0	0	0	0	1
	Bulgária	0	0	0	0	0	0	0	0	0	0	0	0	0	0	0	0	1	0	0	0	0	0	0	0	0	0	1
	Espanha	0	0	1	0	0	0	0	1	0	0	0	0	0	5	0	1	0	0	0	0	1	0	0	0	0	0	9
	França	0	4	0	2	0	0	0	0	0	0	1	0	0	0	1	1	0	0	0	1	0	0	0	0	0	0	10
	Holanda	0	0	1	0	0	0	0	0	0	0	0	0	0	0	0	0	0	0	0	0	0	0	0	0	0	0	1
	Hungria	0	0	0	0	0	0	0	0	0	0	0	0	0	0	0	0	1	0	0	0	0	0	0	0	0	0	1
	Itália	1	0	0	2	0	0	0	0	0	0	0	0	0	0	0	0	0	0	0	0	0	0	0	1	0	1	5
	Polônia	0	0	0	0	0	0	0	0	0	0	0	0	0	0	0	0	0	0	0	0	1	0	0	0	0	0	1
	Portugal	0	0	0	1	3	1	0	0	0	1	0	1	0	1	0	0	1	0	0	1	0	0	0	0	1	0	11
	Reino Unido	0	0	1	0	0	0	0	0	0	0	0	0	0	0	0	0	0	0	0	0	0	0	0	0	0	0	1
	Suíça	0	0	0	0	0	0	0	0	0	0	0	0	0	1	0	0	0	0	1	0	0	0	0	0	0	0	2
Ucrânia	0	0	0	0	0	0	0	0	0	0	0	0	0	0	0	0	0	1	0	0	0	0	0	0	0	0	1	

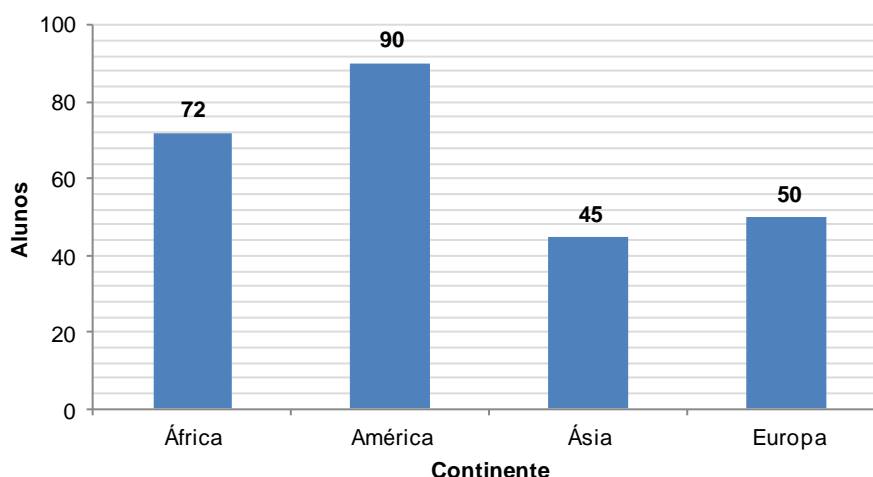


**Tabela 24 - Alunos Estrangeiros Regulares Registrados nos Cursos de Graduação, por Continente, País e Unidade Acadêmica, UnB, 2º Semestre de 2017**

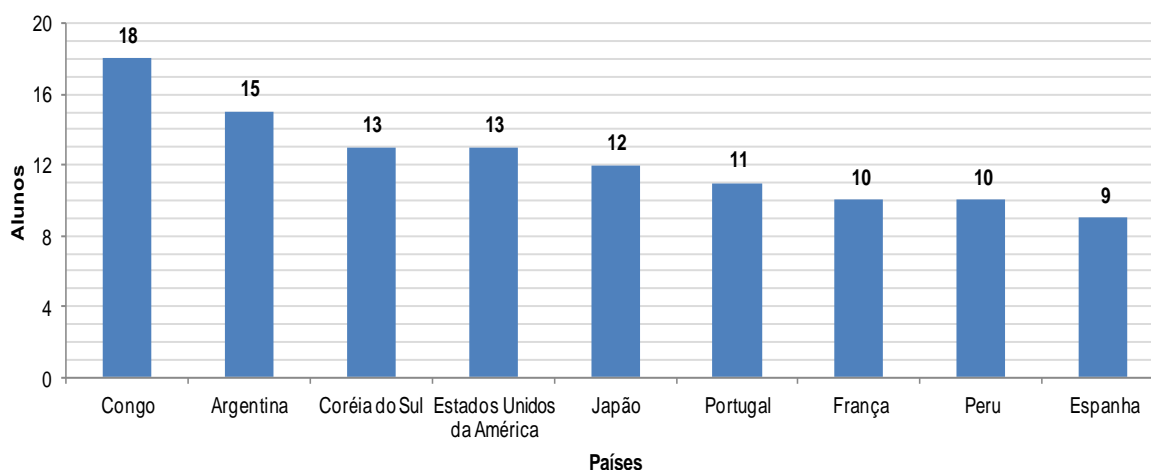
Continente	País	Unidades Acadêmicas																										
		CET	FAC	FACE	FAU	FAV	FCE	FCI	FD	FE	FEF	FGA	FM	FS	FT	IB	ICS	IdA	IE	IG	IH	IL	IP	IPOL	IQ	IREL	IF	Total
Total do Continente: Europa		1	4	4	5	4	1	1	1	0	1	1	2	1	7	1	2	4	1	1	2	2	0	1	1	2	0	50
Total Geral		6	12	19	12	18	7	2	6	1	5	8	22	7	29	2	6	12	12	2	12	19	2	11	3	22	0	257

Fonte: Censo da Educação Superior 2017

**Gráfico 14 Alunos Estrangeiros Regulares Registrados nos Cursos de Graduação, por Continente, UnB, 2º Semestre de 2017**



**Gráfico 15 - Alunos Estrangeiros Regulares Registrados nos Cursos de Graduação, por País com pelo menos 9 alunos, UnB, 2º Semestre de 2017**



**Tabela 25 - Alunos regulares Portadores de Necessidades Especiais registrados nos cursos da UnB, 2o Semestre de 2017**

Curso	Área de Necessidade Especial						Total
	Auditiva	Visual	Física	Altas Habilidades	Dislexia e TDAH	Outras(1)	
Administração (B - Integral)	1	0	0	0	0	0	1
Agronomia (B - Integral)	1	0	0	0	1	0	2
Arquitetura e Urbanismo (B - Integral)	0	2	0	0	0	0	2
Arquitetura e Urbanismo (B - Noturno)	0	0	0	0	0	1	1
Arquivologia (B - Noturno)	2	0	0	0	0	0	2
Artes Cênicas (ABI - Integral)	0	1	0	0	0	0	1
Artes Cênicas (B - Integral)	0	0	0	0	0	0	0
Artes Cênicas (L - Integral)	0	0	0	0	0	0	0
Artes Cênicas (L – Noturno)	0	0	1	0	0	0	1

**Tabela 25 - Alunos regulares Portadores de Necessidades Especiais registrados nos cursos da UnB, 2o Semestre de 2017**

Curso	Área de Necessidade Especial						Total
	Auditiva	Visual	Física	Altas Habilidades	Dislexia e TDAH	Outras(1)	
Artes Plásticas (ABI - Integral)	0	0	0	0	0	0	0
Artes Plásticas (B - Integral)	0	0	0	0	0	0	0
Artes Plásticas (L - Integral)	0	0	0	0	0	1	1
Artes Plásticas (L - Noturno)	0	0	0	0	0	0	0
Artes Visuais (L - A Distância)	0	0	0	0	0	0	0
Biblioteconomia (B - Integral)	1	0	0	0	0	0	1
Biotecnologia (B - Integral)	0	0	0	0	0	1	1
Ciência da Computação (B - Integral)	0	0	0	0	0	1	1
Ciência Política (B - Integral)	0	0	2	0	0	0	2
Ciências Ambientais (B - Noturno)	2	0	0	0	0	0	2
Ciências Biológicas (ABI - Integral)	0	0	0	0	0	0	0
Ciências Biológicas (B - Integral)	0	0	0	0	0	1	1
Ciências Biológicas (L - A Distância)	0	0	0	0	0	0	0
Ciências Biológicas (L - Noturno)	0	0	1	0	0	0	1
Ciências Contábeis (B - Integral)	0	0	0	0	0	0	0
Ciências Contábeis (B - Noturno)	2	0	1	0	0	1	4
Ciências Econômicas (B - Integral)	0	0	0	0	0	1	1
Ciências Farmacêuticas (B - Integral)	0	0	0	0	0	0	0
Ciências Farmacêuticas (B - Noturno)	0	0	0	0	0	0	0
Ciências Naturais (L - Integral)	0	0	0	0	0	0	0
Ciências Naturais (L - Noturno)	0	0	0	0	0	0	0
Ciências Sociais-Antropologia (B - Integral)	0	0	0	0	0	0	0
Ciências Sociais-C. Sociais (B - Integral)	0	0	1	0	0	1	2
Ciências Sociais-Sociologia (B - Integral)	0	0	0	0	0	0	0
Ciências Sociais (ABI - Integral)	0	0	0	0	0	0	0
Ciências Sociais (L - Integral)	0	0	0	0	0	0	0
Computação (L - Noturno)	0	0	0	0	0	0	0
Comunicação Organizacional (B - Noturno)	0	1	0	0	0	0	1
Comunicação Social-Audiovisual (B - Integral)	0	0	0	0	0	0	0
Comunicação Social-Jornalismo (B - Integral)	0	0	0	0	0	0	0
Comunicação Social-Public. Propaganda (B - Integral)	0	0	0	0	0	0	0
Comunicação Social (ABI - Integral)	0	0	0	0	0	0	0
Desenho Industrial-Prog. Visual (B - Integral)	0	0	1	0	0	0	1
Desenho Industrial-Proj. Produto (B - Integral)	0	0	0	0	0	1	1
Design (ABI - Integral)	0	0	0	0	0	0	0
Direito (B - Integral)	0	0	0	0	0	0	0
Direito (B - Noturno)	0	2	0	0	0	0	2
Educação Artística-Cênicas (L - Integral)	0	0	0	0	0	0	0
Educação Artística-Música (L - Integral)	0	0	0	0	0	0	0
Educação do Campo (L - Integral)	0	0	0	0	0	0	0

**Tabela 25 - Alunos regulares Portadores de Necessidades Especiais registrados nos cursos da UnB, 2o Semestre de 2017**

Curso	Área de Necessidade Especial						Total
	Auditiva	Visual	Física	Altas Habilidades	Dislexia e TDAH	Outras(1)	
Educação Física (B - Integral)	0	0	1	0	0	0	1
Educação Física (L - A Distância)	0	1	1	0	0	0	2
Educação Física (L - Integral)	0	1	0	0	0	0	1
Enfermagem (B - Integral)	0	0	0	0	0	0	0
Enfermagem FCE (B - Integral)	0	0	0	0	0	0	0
Engenharia (ABI - Integral)	0	0	0	0	0	0	0
Engenharia Aeroespacial (B - Integral)	1	0	0	0	0	0	1
Engenharia Ambiental (B - Integral)	0	0	0	0	0	0	0
Engenharia Automotiva (B - Integral)	0	0	0	0	0	0	0
Engenharia Civil (B - Integral)	0	0	0	0	0	1	1
Engenharia de Computação (B - Integral)	0	0	0	0	0	1	1
Engenharia de Energia (B - Integral)	0	0	0	0	0	0	0
Engenharia de Produção (B - Noturno)	0	1	0	0	0	0	1
Engenharia de Redes de Comunicação (B - Integral)	0	0	0	0	0	1	1
Engenharia de Software (B - Integral)	0	0	0	0	0	1	1
Engenharia Elétrica (B - Integral)	0	1	0	0	0	0	1
Engenharia Eletrônica (B - Integral)	0	0	0	0	0	0	0
Engenharia Florestal (B - Integral)	0	1	0	0	0	0	1
Engenharia Mecânica (B - Integral)	0	0	0	0	0	0	0
Engenharia Mecatrônica (B - Integral)	1	1	0	0	0	0	2
Engenharia Química (B - Integral)	0	0	0	0	0	0	0
Estatística (B - Integral)	0	0	0	0	0	1	1
Farmácia (B - Integral)	0	0	0	0	0	0	0
Filosofia (ABI - Integral)	0	0	0	0	0	0	0
Filosofia (B - Integral)	0	0	0	0	0	0	0
Filosofia (L - Integral)	0	0	0	0	0	0	0
Filosofia (L - Noturno)	0	0	0	0	0	0	0
Física (ABI - Integral)	0	0	0	0	0	0	0
Física (B - Integral)	0	0	0	0	0	0	0
Física (L - Integral)	0	0	0	0	0	0	0
Física (L - Noturno)	0	0	1	0	0	0	1
Física Computacional (B - Integral)	0	0	0	0	0	0	0
Fisioterapia (B - Integral)	0	0	0	0	0	0	0
Fonoaudiologia (B - Integral)	0	0	0	0	0	0	0
Geofísica (B - Integral)	0	0	0	0	0	0	0
Geografia (ABI - Integral)	0	0	0	0	0	0	0
Geografia (B - Integral)	0	0	0	0	0	1	1
Geografia (L - A Distância)	0	0	0	0	0	0	0
Geografia (L - Integral)	0	0	0	0	0	0	0
Geologia (B - Integral)	1	0	0	0	0	0	1

**Tabela 25 - Alunos regulares Portadores de Necessidades Especiais registrados nos cursos da UnB, 2o Semestre de 2017**

Curso	Área de Necessidade Especial						Total
	Auditiva	Visual	Física	Altas Habilidades	Dislexia e TDAH	Outras(1)	
Gestão Ambiental (B - Noturno)	0	0	0	0	0	0	0
Gestão de Políticas Públicas (B - Noturno)	0	1	0	0	0	0	1
Gestão de Saúde Coletiva (B - Noturno)	0	0	0	0	0	0	0
Gestão do Agronegócio (B - Integral)	0	0	0	0	0	0	0
Gestão do Agronegócio (B - Noturno)	0	0	0	0	0	1	1
História (ABI - Integral)	0	0	0	0	0	0	0
História (B - Integral)	0	0	1	0	0	0	1
História (L - Integral)	0	1	0	0	0	1	2
História (L - Noturno)	0	0	0	0	0	0	0
Letras-Espanhol (L - Noturno)	0	1	0	0	0	0	1
Letras-Francês (B - Integral)	0	0	1	0	0	0	1
Letras-Francês (L - Integral)	0	1	0	0	0	0	1
Letras-Inglês (B - Integral)	0	0	0	0	0	0	0
Letras-Inglês (L - Integral)	0	0	0	0	0	0	0
Letras-Japonês (L - Noturno)	0	1	0	0	0	0	1
Letras-Língua Estrang. Aplic. (B - Integral)	1	0	0	0	0	1	2
Letras-Português (B - Integral)	0	0	0	0	0	0	0
Letras-Português (L - Integral)	0	0	0	0	0	0	0
Letras-Português (L - Noturno)	0	0	0	0	0	0	0
Letras-Português do Brasil como Segunda Língua (L - Integral)	0	0	0	0	0	0	0
Letras-Tradução Espanhol (B - Noturno)	0	1	0	0	0	0	1
Letras-Tradução Francês (B - Integral)	0	0	0	0	0	0	0
Letras-Tradução Inglês (B - Integral)	0	1	1	0	0	0	2
Letras - Língua de Sinais Brasileira/Português Como Segunda Língua (L - Integral)	9	1	1	0	0	1	12
Letras (L - A Distância)	0	0	0	0	0	0	0
Letras Francês (ABI - Integral)	0	0	0	0	0	0	0
Letras Inglês (ABI - Integral)	0	0	0	0	0	0	0
Letras Português (ABI - Integral)	0	0	0	1	0	0	1
Matemática (ABI - Integral)	0	0	0	0	0	0	0
Matemática (B - Integral)	0	0	0	0	0	0	0
Matemática (L - Integral)	0	0	0	0	0	0	0
Matemática (L - Noturno)	0	0	0	0	0	0	0
Medicina (B - Integral)	0	1	0	0	0	0	1
Medicina Veterinária (B - Integral)	0	0	0	0	0	0	0
Museologia (B - Integral)	0	0	1	0	1	1	3
Música-Canto (B - Integral)	0	0	0	0	0	0	0
Música-Composição (B - Integral)	0	0	0	0	0	0	0
Música-Regência (B - Integral)	0	0	0	0	0	0	0
Música (ABI - Integral)	0	0	0	0	0	0	0
Música (B - Integral)	0	0	0	0	0	0	0

**Tabela 25 - Alunos regulares Portadores de Necessidades Especiais registrados nos cursos da UnB, 2o Semestre de 2017**

Curso	Área de Necessidade Especial						Total
	Auditiva	Visual	Física	Altas Habilidades	Dislexia e TDAH	Outras(1)	
Música (L - A Distância)	0	0	0	0	0	0	0
Música (L - Integral)	0	0	0	0	0	0	0
Música (L - Noturno)	0	0	1	0	0	0	1
Nutrição (B - Integral)	0	1	0	0	0	1	2
Odontologia (B - Integral)	0	1	0	0	0	0	1
Pedagogia (L - A Distância)	0	0	0	0	0	0	0
Pedagogia (L - Integral)	0	0	0	0	1	1	2
Pedagogia (L - Noturno)	0	1	0	0	0	0	1
Psicologia-Psicólogo (B - Integral)	0	0	1	0	0	0	1
Psicologia (ABI - Integral)	0	0	0	0	0	0	0
Psicologia (B - Integral)	0	0	0	0	0	0	0
Psicologia (L - Integral)	0	0	0	0	0	0	0
Química (B - Integral)	0	0	0	0	0	0	0
Química (L - Noturno)	1	0	0	0	0	0	1
Química Tecnológica (B - Integral)	0	0	0	0	0	0	0
Relações Internacionais (B - Integral)	0	0	0	0	0	0	0
Saúde Coletiva (B - Integral)	0	0	1	0	0	0	1
Serviço Social (B - Integral)	0	0	0	0	0	0	0
Serviço Social (B - Noturno)	0	0	0	0	0	0	0
Teatro (L - A Distância)	0	0	0	0	0	0	0
Teoria Crítica e História da Arte (B - Noturno)	0	0	0	0	0	0	0
Terapia Ocupacional (B - Integral)	0	0	2	0	0	0	2
Turismo (B - Integral)	1	0	0	0	0	0	1
<b>Total</b>	<b>24</b>	<b>24</b>	<b>20</b>	<b>1</b>	<b>3</b>	<b>22</b>	<b>94</b>

Fonte: Censo da Educação Superior 2017

Notas: (1) Deficiência múltipla, autismo, síndrome de Asperger, síndrome de RETT, transtorno desintegrativo da infância

**Tabela 26 - Bolsas Acadêmicas de Pesquisa<sup>1</sup> Concedidas a Alunos de Graduação, por Unidade Acadêmica, Curso e Habilitação, 2017**

Unidade Acadêmica / Curso / Habilitação	1º Rem	1º Não Rem	2º Rem	2º Não Rem
<b>Centro de Excelência em Turismo - CET</b>	<b>1</b>	<b>4</b>	<b>4</b>	<b>7</b>
Turismo (B - Integral)	1	4	4	7
Faculdade de Comunicação - FAC	11	27	14	36
Comunicação Organizacional (B - Noturno)	2	6	4	10
Comunicação Social-Audiovisual (B - Integral)	1	3	2	4
Comunicação Social-Jornalismo (B - Integral)	7	16	6	13
Comunicação Social-Public. Propaganda (B - Integral)	1	2	2	8
Comunicação Social (ABI - Integral)	0	0	0	1
<b>Faculdade de Economia, Administração e Contabilidade - FACE</b>	<b>14</b>	<b>20</b>	<b>22</b>	<b>68</b>
Administração (B - Integral)	1	7	5	23
Ciências Contábeis (B - Integral)	2	2	1	8
Ciências Contábeis (B - Noturno)	0	8	0	5
Ciências Econômicas (B - Integral)	7	2	14	27
Gestão de Políticas Públicas (B - Noturno)	4	1	2	5
<b>Faculdade de Arquitetura e Urbanismo - FAU</b>	<b>12</b>	<b>50</b>	<b>15</b>	<b>58</b>
Arquitetura e Urbanismo (B - Integral)	7	34	11	45
Arquitetura e Urbanismo (B - Noturno)	5	16	4	13
<b>Faculdade de Agronomia e Medicina Veterinária - FAV</b>	<b>42</b>	<b>60</b>	<b>29</b>	<b>79</b>
Agronomia (B - Integral)	27	25	20	43
Gestão do Agronegócio (B - Noturno)	1	5	0	0
Medicina Veterinária (B - Integral)	14	30	9	36
<b>Faculdade UnB Ceilândia - FCE</b>	<b>44</b>	<b>100</b>	<b>69</b>	<b>164</b>
Enfermagem FCE (B - Integral)	10	21	20	43
Farmácia (B - Integral)	8	27	15	36
Fisioterapia (B - Integral)	10	26	12	37
Fonoaudiologia (B - Integral)	5	6	9	14
Saúde Coletiva (B - Integral)	5	6	4	16
Terapia Ocupacional (B - Integral)	6	14	9	18
<b>Faculdade de Ciência da Informação - FCI</b>	<b>3</b>	<b>22</b>	<b>7</b>	<b>22</b>
Arquivologia (B - Noturno)	0	1	3	6
Biblioteconomia (B - Integral)	0	3	2	11
Museologia (B - Integral)	3	18	2	5
<b>Faculdade de Direito - FD</b>	<b>13</b>	<b>45</b>	<b>13</b>	<b>56</b>
Direito (B - Integral)	10	26	9	35
Direito (B - Noturno)	3	19	4	21
<b>Faculdade de Educação - FE</b>	<b>9</b>	<b>27</b>	<b>26</b>	<b>30</b>
Pedagogia (L - Integral)	6	20	20	18
Pedagogia (L - Noturno)	3	7	6	12
<b>Faculdade de Educação Física - FEF</b>	<b>3</b>	<b>6</b>	<b>4</b>	<b>8</b>
Educação Física (B - Integral)	2	5	2	5
Educação Física (L - Integral)	1	1	2	3
Faculdade UnB Gama - FGA	16	35	20	48

**Tabela 26 - Bolsas Acadêmicas de Pesquisa<sup>1</sup> Concedidas a Alunos de Graduação, por Unidade Acadêmica, Curso e Habilitação, 2017**

Unidade Acadêmica / Curso / Habilitação	1º Rem	1º Não Rem	2º Rem	2º Não Rem
Engenharia (ABI - Integral)	0	2	0	3
Engenharia Aeroespacial (B - Integral)	2	13	7	16
Engenharia Automotiva (B - Integral)	3	0	0	6
Engenharia de Energia (B - Integral)	4	6	4	5
Engenharia de Software (B - Integral)	3	7	4	15
Engenharia Eletrônica (B - Integral)	4	7	5	3
<b>Faculdade de Medicina - FM</b>	<b>12</b>	<b>57</b>	<b>15</b>	<b>48</b>
Medicina (B - Integral)	12	57	15	48
<b>Faculdade de Ciências da Saúde - FS</b>	<b>30</b>	<b>75</b>	<b>29</b>	<b>99</b>
Ciências Farmacêuticas (B - Integral)	11	15	5	15
Ciências Farmacêuticas (B - Noturno)	1	5	4	8
Enfermagem (B - Integral)	6	14	6	26
Gestão de Saúde Coletiva (B - Noturno)	1	9	3	13
Nutrição (B - Integral)	5	14	3	13
Odontologia (B - Integral)	6	18	8	24
<b>Faculdade de Tecnologia - FT</b>	<b>62</b>	<b>104</b>	<b>52</b>	<b>127</b>
Engenharia Ambiental (B - Integral)	4	14	3	11
Engenharia Civil (B - Integral)	18	29	18	24
Engenharia de Produção (B - Noturno)	5	4	3	11
Engenharia de Redes de Comunicação (B - Integral)	2	0	1	1
Engenharia Elétrica (B - Integral)	11	13	8	27
Engenharia Florestal (B - Integral)	6	21	7	19
Engenharia Mecânica (B - Integral)	11	16	6	17
Engenharia Mecatrônica (B - Integral)	5	7	6	17
<b>Faculdade UnB Planaltina - FUP</b>	<b>26</b>	<b>19</b>	<b>35</b>	<b>46</b>
Ciências Naturais (L - Integral)	3	4	7	8
Ciências Naturais (L - Noturno)	7	3	7	4
Educação do Campo (L - Integral)	12	6	12	7
Gestão Ambiental (B - Noturno)	4	3	7	11
Gestão do Agronegócio (B - Integral)	0	3	2	16
<b>Instituto de Ciências Biológicas - IB</b>	<b>24</b>	<b>57</b>	<b>29</b>	<b>70</b>
Biotecnologia (B - Integral)	2	11	6	27
Ciências Biológicas (ABI - Integral)	3	1	1	0
Ciências Biológicas (B - Integral)	14	31	9	21
Ciências Biológicas (L - Noturno)	5	14	13	22
<b>Instituto de Ciências Sociais - ICS</b>	<b>35</b>	<b>18</b>	<b>34</b>	<b>39</b>
Ciências Sociais-Antropologia (B - Integral)	15	3	6	16
Ciências Sociais-C. Sociais (B - Integral)	3	1	5	2
Ciências Sociais-Sociologia (B - Integral)	7	7	10	6
Ciências Sociais (ABI - Integral)	0	1	4	4
Ciências Sociais (L - Integral)	10	6	9	11
<b>Instituto de Artes - IdA</b>	<b>20</b>	<b>32</b>	<b>27</b>	<b>67</b>
Artes Cênicas (ABI - Integral)	0	0	0	1



**Tabela 26 - Bolsas Acadêmicas de Pesquisa<sup>1</sup> Concedidas a Alunos de Graduação, por Unidade Acadêmica, Curso e Habilitação, 2017**

Unidade Acadêmica / Curso / Habilitação	1º Rem	1º Não Rem	2º Rem	2º Não Rem
Artes Cênicas (B - Integral)	1	2	2	1
Artes Cênicas (L - Integral)	2	4	2	1
Artes Cênicas (L – Noturno)	1	0	0	3
Artes Plásticas (ABI - Integral)	0	0	1	3
Artes Plásticas (B - Integral)	2	5	4	15
Artes Plásticas (L - Integral)	2	2	0	10
Artes Plásticas (L - Noturno)	0	5	1	5
Desenho Industrial-Prog. Visual (B - Integral)	2	1	2	6
Desenho Industrial-Proj. Produto (B - Integral)	0	1	0	3
Design (ABI - Integral)	0	0	0	1
Música-Canto (B - Integral)	2	0	2	1
Música-Composição (B - Integral)	1	0	1	0
Música (B - Integral)	2	0	2	1
Música (L - Integral)	2	1	4	0
Música (L - Noturno)	1	2	2	1
Teoria Crítica e História da Arte (B - Noturno)	2	9	4	15
<b>Instituto de Ciências Exatas - IE</b>	<b>20</b>	<b>16</b>	<b>30</b>	<b>39</b>
Ciência da Computação (B - Integral)	2	8	3	7
Computação (L - Noturno)	0	0	0	2
Engenharia de Computação (B - Integral)	4	7	7	16
Estatística (B - Integral)	0	0	3	2
Matemática (ABI - Integral)	1	0	2	3
Matemática (B - Integral)	5	0	8	2
Matemática (L - Integral)	6	1	5	3
Matemática (L - Noturno)	2	0	2	4
<b>Instituto de Física - IF</b>	<b>20</b>	<b>12</b>	<b>19</b>	<b>27</b>
Física (ABI - Integral)	2	2	1	3
Física (B - Integral)	10	7	13	18
Física (L - Integral)	3	0	2	1
Física (L - Noturno)	5	3	3	5
<b>Instituto de Geociências - IG</b>	<b>10</b>	<b>29</b>	<b>19</b>	<b>54</b>
Ciências Ambientais (B - Noturno)	0	3	8	11
Geofísica (B - Integral)	5	4	3	11
Geologia (B - Integral)	5	22	8	32
<b>Instituto de Ciências Humanas - IH</b>	<b>34</b>	<b>74</b>	<b>25</b>	<b>112</b>
Filosofia (ABI - Integral)	0	0	0	1
Filosofia (B - Integral)	2	5	1	9
Filosofia (L - Integral)	4	6	5	11
Filosofia (L - Noturno)	2	12	4	10
Geografia (ABI - Integral)	0	0	0	4
Geografia (B - Integral)	4	6	0	16
Geografia (L - Integral)	1	0	1	5
História (ABI - Integral)	1	0	0	2

**Tabela 26 - Bolsas Acadêmicas de Pesquisa<sup>1</sup> Concedidas a Alunos de Graduação, por Unidade Acadêmica, Curso e Habilitação, 2017**

Unidade Acadêmica / Curso / Habilitação	1º Rem	1º Não Rem	2º Rem	2º Não Rem
História (B - Integral)	2	5	0	2
História (L - Integral)	7	16	3	16
História (L - Noturno)	7	15	4	15
Serviço Social (B - Integral)	4	3	4	11
Serviço Social (B - Noturno)	0	6	3	10
<b>Instituto de Letras - IL</b>	<b>16</b>	<b>62</b>	<b>23</b>	<b>102</b>
Letras-Espanhol (L - Noturno)	0	2	3	6
Letras-Francês (B - Integral)	0	2	0	0
Letras-Francês (L - Integral)	1	1	0	1
Letras-Inglês (B - Integral)	0	2	1	4
Letras-Inglês (L - Integral)	1	3	1	13
Letras-Japonês (L - Noturno)	1	0	0	0
Letras-Língua Estrang. Aplic. (B - Integral)	4	1	2	2
Letras-Português (B - Integral)	0	7	2	11
Letras-Português (L - Integral)	2	7	2	12
Letras-Português (L - Noturno)	1	6	1	11
Letras-Português do Brasil como Segunda Língua (L - Integral)	2	11	5	14
Letras-Tradução Espanhol (B - Noturno)	2	4	2	3
Letras-Tradução Francês (B - Integral)	0	1	0	6
Letras-Tradução Inglês (B - Integral)	2	7	3	10
Letras - Língua de Sinais Brasileira/Português Como Segunda Língua (L - Integral)	0	7	1	7
Letras Inglês (ABI - Integral)	0	1	0	1
Letras Português (ABI - Integral)	0	0	0	1
<b>Instituto de Psicologia - IP</b>	<b>17</b>	<b>16</b>	<b>20</b>	<b>20</b>
Psicologia-Psicólogo (B - Integral)	15	15	18	17
Psicologia (ABI - Integral)	0	1	0	2
Psicologia (B - Integral)	1	0	2	1
Psicologia (L - Integral)	1	0	0	0
<b>Instituto de Ciência Política - IPOL</b>	<b>7</b>	<b>7</b>	<b>16</b>	<b>6</b>
Ciência Política (B - Integral)	7	7	16	6
<b>Instituto de Química - IQ</b>	<b>26</b>	<b>25</b>	<b>21</b>	<b>40</b>
Engenharia Química (B - Integral)	16	19	14	24
Química (B - Integral)	1	2	2	8
Química (L - Noturno)	2	0	1	2
Química Tecnológica (B - Integral)	7	4	4	6
<b>Instituto de Relações Internacionais - IREL</b>	<b>9</b>	<b>22</b>	<b>15</b>	<b>23</b>
Relações Internacionais (B - Integral)	9	22	15	23
<b>Total Geral</b>	<b>536</b>	<b>1.021</b>	<b>632</b>	<b>1.495</b>

Fonte: Censo da Educação Superior 2017

Notas: (1) Como pesquisa foram considerados os programas PET, PROIC, PIBID e PIBITI.

**Tabela 27 - Bolsas Acadêmicas de Extensão Concedidas a Alunos de Graduação, por Unidade Acadêmica, Curso e Habilitação, 2017**

Unidade Acadêmica / Curso / Habilitação	1º Rem	1º Não Rem	2º Rem	2º Não Rem
<b>Centro de Excelência em Turismo - CET</b>	<b>0</b>	<b>25</b>	<b>0</b>	<b>35</b>
Turismo (B - Integral)	0	25	0	35
Faculdade de Comunicação - FAC	7	170	10	186
Comunicação Organizacional (B - Noturno)	1	29	4	41
Comunicação Social-Audiovisual (B - Integral)	0	34	0	30
Comunicação Social-Jornalismo (B - Integral)	3	48	5	50
Comunicação Social-Public. Propaganda (B - Integral)	3	35	1	40
Comunicação Social (ABI - Integral)	0	24	0	25
<b>Faculdade de Economia, Administração e Contabilidade - FACE</b>	<b>8</b>	<b>151</b>	<b>17</b>	<b>214</b>
Administração (B - Integral)	1	70	4	76
Ciências Contábeis (B - Integral)	3	16	4	44
Ciências Contábeis (B - Noturno)	4	20	6	32
Ciências Econômicas (B - Integral)	0	40	0	48
Gestão de Políticas Públicas (B - Noturno)	0	5	3	14
<b>Faculdade de Arquitetura e Urbanismo - FAU</b>	<b>6</b>	<b>37</b>	<b>11</b>	<b>33</b>
Arquitetura e Urbanismo (B - Integral)	4	20	5	21
Arquitetura e Urbanismo (B - Noturno)	2	17	6	12
<b>Faculdade de Agronomia e Medicina Veterinária - FAV</b>	<b>19</b>	<b>52</b>	<b>21</b>	<b>93</b>
Agronomia (B - Integral)	11	9	8	54
Gestão do Agronegócio (B - Noturno)	1	0	0	2
Medicina Veterinária (B - Integral)	7	43	13	37
<b>Faculdade UnB Ceilândia - FCE</b>	<b>53</b>	<b>1.196</b>	<b>94</b>	<b>1.132</b>
Enfermagem FCE (B - Integral)	16	261	21	219
Farmácia (B - Integral)	6	164	14	162
Fisioterapia (B - Integral)	11	282	31	268
Fonoaudiologia (B - Integral)	13	102	15	110
Saúde Coletiva (B - Integral)	3	202	5	188
Terapia Ocupacional (B - Integral)	4	185	8	185
<b>Faculdade de Ciência da Informação - FCI</b>	<b>7</b>	<b>22</b>	<b>3</b>	<b>20</b>
Arquivologia (B - Noturno)	1	3	0	6
Biblioteconomia (B - Integral)	1	10	1	11
Museologia (B - Integral)	5	9	2	3
<b>Faculdade de Direito - FD</b>	<b>3</b>	<b>93</b>	<b>8</b>	<b>148</b>
Direito (B - Integral)	2	60	3	99
Direito (B - Noturno)	1	33	5	49
<b>Faculdade de Educação - FE</b>	<b>14</b>	<b>50</b>	<b>25</b>	<b>60</b>
Pedagogia (L - Integral)	11	29	20	43
Pedagogia (L - Noturno)	3	21	5	17
<b>Faculdade de Educação Física - FEF</b>	<b>8</b>	<b>55</b>	<b>16</b>	<b>43</b>
Educação Física (B - Integral)	4	36	6	27
Educação Física (L - Integral)	4	19	10	16
Faculdade UnB Gama - FGA	26	192	35	243
Engenharia (ABI - Integral)	2	12	4	19

**Tabela 27 - Bolsas Acadêmicas de Extensão Concedidas a Alunos de Graduação, por Unidade Acadêmica, Curso e Habilitação, 2017**

Unidade Acadêmica / Curso / Habilitação	1º Rem	1º Não Rem	2º Rem	2º Não Rem
Engenharia Aeroespacial (B - Integral)	7	41	8	43
Engenharia Automotiva (B - Integral)	0	16	3	22
Engenharia de Energia (B - Integral)	12	60	8	79
Engenharia de Software (B - Integral)	1	42	5	38
Engenharia Eletrônica (B - Integral)	4	21	7	42
<b>Faculdade de Medicina - FM</b>	<b>5</b>	<b>171</b>	<b>5</b>	<b>198</b>
Medicina (B - Integral)	5	171	5	198
<b>Faculdade de Ciências da Saúde - FS</b>	<b>26</b>	<b>449</b>	<b>41</b>	<b>485</b>
Ciências Farmacêuticas (B - Integral)	2	41	3	41
Ciências Farmacêuticas (B - Noturno)	1	5	2	24
Enfermagem (B - Integral)	8	137	8	160
Gestão de Saúde Coletiva (B - Noturno)	4	67	13	74
Nutrição (B - Integral)	5	88	8	77
Odontologia (B - Integral)	6	111	7	109
<b>Faculdade de Tecnologia - FT</b>	<b>33</b>	<b>218</b>	<b>21</b>	<b>256</b>
Engenharia Ambiental (B - Integral)	18	19	2	31
Engenharia Civil (B - Integral)	1	39	3	27
Engenharia de Produção (B - Noturno)	0	4	1	28
Engenharia de Redes de Comunicação (B - Integral)	1	1	0	1
Engenharia Elétrica (B - Integral)	3	38	4	43
Engenharia Florestal (B - Integral)	5	31	3	51
Engenharia Mecânica (B - Integral)	4	49	5	32
Engenharia Mecatrônica (B - Integral)	1	37	3	43
<b>Faculdade UnB Planaltina - FUP</b>	<b>8</b>	<b>133</b>	<b>22</b>	<b>143</b>
Ciências Naturais (L - Integral)	3	38	6	38
Ciências Naturais (L - Noturno)	0	37	3	31
Educação do Campo (L - Integral)	0	0	3	6
Gestão Ambiental (B - Noturno)	2	48	6	52
Gestão do Agronegócio (B - Integral)	3	10	4	16
<b>Instituto de Ciências Biológicas - IB</b>	<b>0</b>	<b>44</b>	<b>12</b>	<b>37</b>
Biotecnologia (B - Integral)	0	1	5	6
Ciências Biológicas (ABI - Integral)	0	1	1	1
Ciências Biológicas (B - Integral)	0	27	4	22
Ciências Biológicas (L - Noturno)	0	15	2	8
<b>Instituto de Ciências Sociais - ICS</b>	<b>2</b>	<b>48</b>	<b>12</b>	<b>94</b>
Ciências Sociais-Antropologia (B - Integral)	0	8	1	9
Ciências Sociais-C. Sociais (B - Integral)	1	9	2	13
Ciências Sociais-Sociologia (B - Integral)	0	8	3	15
Ciências Sociais (ABI - Integral)	0	5	1	17
Ciências Sociais (L - Integral)	1	18	5	40
<b>Instituto de Artes - IdA</b>	<b>12</b>	<b>105</b>	<b>12</b>	<b>65</b>
Artes Cênicas (ABI - Integral)	1	8	0	6
Artes Cênicas (B - Integral)	3	6	2	7

**Tabela 27 - Bolsas Acadêmicas de Extensão Concedidas a Alunos de Graduação, por Unidade Acadêmica, Curso e Habilitação, 2017**

Unidade Acadêmica / Curso / Habilitação	1º Rem	1º Não Rem	2º Rem	2º Não Rem
Artes Cênicas (L - Integral)	5	3	2	11
Artes Cênicas (L – Noturno)	2	11	1	8
Artes Plásticas (ABI - Integral)	0	3	0	0
Artes Plásticas (B - Integral)	0	1	2	3
Artes Plásticas (L - Integral)	0	3	0	5
Artes Plásticas (L - Noturno)	0	0	1	1
Artes Visuais (L - A Distância)	0	8	0	0
Desenho Industrial-Prog. Visual (B - Integral)	0	16	0	9
Desenho Industrial-Proj. Produto (B - Integral)	0	10	0	6
Design (ABI - Integral)	0	4	0	5
Música-Canto (B - Integral)	0	2	0	1
Música-Composição (B - Integral)	1	1	1	0
Música (ABI - Integral)	0	1	0	0
Música (B - Integral)	0	2	0	1
Música (L - A Distância)	0	24	0	0
Música (L - Noturno)	0	1	0	1
Teoria Crítica e História da Arte (B - Noturno)	0	1	3	1
<b>Instituto de Ciências Exatas - IE</b>	<b>16</b>	<b>67</b>	<b>22</b>	<b>73</b>
Ciência da Computação (B - Integral)	4	18	3	8
Computação (L - Noturno)	1	1	2	3
Engenharia de Computação (B - Integral)	6	13	2	11
Estatística (B - Integral)	2	32	5	40
Matemática (ABI - Integral)	1	1	1	0
Matemática (B - Integral)	0	0	1	1
Matemática (L - Integral)	2	2	6	7
Matemática (L - Noturno)	0	0	2	3
<b>Instituto de Física - IF</b>	<b>2</b>	<b>7</b>	<b>6</b>	<b>6</b>
Física (ABI - Integral)	0	1	1	3
Física (B - Integral)	1	1	1	1
Física (L - Integral)	0	2	0	0
Física (L - Noturno)	1	3	4	2
<b>Instituto de Geociências - IG</b>	<b>9</b>	<b>51</b>	<b>4</b>	<b>61</b>
Ciências Ambientais (B - Noturno)	2	14	1	21
Geofísica (B - Integral)	1	21	1	21
Geologia (B - Integral)	6	16	2	19
<b>Instituto de Ciências Humanas - IH</b>	<b>3</b>	<b>66</b>	<b>15</b>	<b>62</b>
Filosofia (ABI - Integral)	0	2	1	1
Filosofia (B - Integral)	0	0	1	0
Filosofia (L - Integral)	0	0	1	4
Filosofia (L - Noturno)	0	1	1	1
Geografia (ABI - Integral)	0	1	0	0
Geografia (B - Integral)	0	5	0	9
Geografia (L - A Distância)	0	0	0	3

**Tabela 27 - Bolsas Acadêmicas de Extensão Concedidas a Alunos de Graduação, por Unidade Acadêmica, Curso e Habilitação, 2017**

Unidade Acadêmica / Curso / Habilitação	1º Rem	1º Não Rem	2º Rem	2º Não Rem
Geografia (L - Integral)	0	2	0	5
História (B - Integral)	0	0	0	1
História (L - Integral)	1	10	2	6
História (L - Noturno)	0	12	0	6
Serviço Social (B - Integral)	1	21	7	18
Serviço Social (B - Noturno)	1	12	2	8
<b>Instituto de Letras - IL</b>	<b>21</b>	<b>107</b>	<b>39</b>	<b>110</b>
Letras-Espanhol (L - Noturno)	0	9	0	9
Letras-Francês (B - Integral)	0	2	0	3
Letras-Francês (L - Integral)	0	2	3	2
Letras-Inglês (B - Integral)	0	1	1	2
Letras-Inglês (L - Integral)	0	1	7	5
Letras-Japonês (L - Noturno)	0	1	0	1
Letras-Língua Estrang. Aplic. (B - Integral)	5	29	5	25
Letras-Português (B - Integral)	0	6	2	5
Letras-Português (L - Integral)	1	3	0	3
Letras-Português (L - Noturno)	0	6	2	11
Letras-Português do Brasil como Segunda Língua (L - Integral)	4	15	7	9
Letras-Tradução Espanhol (B - Noturno)	1	12	0	5
Letras-Tradução Francês (B - Integral)	0	2	0	5
Letras-Tradução Inglês (B - Integral)	2	7	4	7
Letras - Língua de Sinais Brasileira/Português Como Segunda Língua (L - Integral)	8	3	4	10
Letras Francês (ABI - Integral)	0	2	1	2
Letras Inglês (ABI - Integral)	0	1	3	2
Letras Português (ABI - Integral)	0	5	0	4
<b>Instituto de Psicologia - IP</b>	<b>12</b>	<b>128</b>	<b>16</b>	<b>130</b>
Psicologia-Psicólogo (B - Integral)	10	105	13	108
Psicologia (ABI - Integral)	0	12	1	11
Psicologia (B - Integral)	2	10	2	9
Psicologia (L - Integral)	0	1	0	2
<b>Instituto de Ciência Política - IPOL</b>	<b>1</b>	<b>74</b>	<b>2</b>	<b>49</b>
Ciência Política (B - Integral)	1	74	2	49
<b>Instituto de Química - IQ</b>	<b>11</b>	<b>46</b>	<b>15</b>	<b>48</b>
Engenharia Química (B - Integral)	2	33	3	32
Química (B - Integral)	2	1	1	3
Química (L - Noturno)	5	3	10	6
Química Tecnológica (B - Integral)	2	9	1	7
<b>Instituto de Relações Internacionais - IREL</b>	<b>0</b>	<b>93</b>	<b>10</b>	<b>69</b>
Relações Internacionais (B - Integral)	0	93	10	69
<b>Total Geral</b>	<b>312</b>	<b>3.850</b>	<b>494</b>	<b>4.093</b>

Fonte: Censo da Educação Superior 2017

**Tabela 28 - Bolsas Acadêmicas de Monitoria Concedidas a Alunos de Graduação, por Unidade Acadêmica, Curso e Habilitação, 2017**

Unidade Acadêmica / Curso / Habilitação	1º Rem	1º Não Rem	2º Rem	2º Não Rem
<b>Centro de Excelência em Turismo - CET</b>	<b>6</b>	<b>18</b>	<b>5</b>	<b>29</b>
Turismo (B - Integral)	6	18	5	29
Faculdade de Comunicação - FAC	16	69	17	93
Comunicação Organizacional (B - Noturno)	5	23	3	36
Comunicação Social-Audiovisual (B - Integral)	5	5	6	12
Comunicação Social-Jornalismo (B - Integral)	3	20	7	25
Comunicação Social-Public. Propaganda (B - Integral)	0	11	1	9
Comunicação Social (ABI - Integral)	3	10	0	11
<b>Faculdade de Economia, Administração e Contabilidade - FACE</b>	<b>35</b>	<b>180</b>	<b>40</b>	<b>218</b>
Administração (B - Integral)	17	66	16	83
Ciências Contábeis (B - Integral)	3	18	8	26
Ciências Contábeis (B - Noturno)	4	24	4	30
Ciências Econômicas (B - Integral)	6	57	7	58
Gestão de Políticas Públicas (B - Noturno)	5	15	5	21
<b>Faculdade de Arquitetura e Urbanismo - FAU</b>	<b>23</b>	<b>67</b>	<b>39</b>	<b>37</b>
Arquitetura e Urbanismo (B - Integral)	13	37	24	26
Arquitetura e Urbanismo (B - Noturno)	10	30	15	11
<b>Faculdade de Agronomia e Medicina Veterinária - FAV</b>	<b>43</b>	<b>82</b>	<b>69</b>	<b>111</b>
Agronomia (B - Integral)	19	37	31	53
Gestão do Agronegócio (B - Noturno)	5	8	9	10
Medicina Veterinária (B - Integral)	19	37	29	48
<b>Faculdade UnB Ceilândia - FCE</b>	<b>50</b>	<b>496</b>	<b>64</b>	<b>595</b>
Enfermagem FCE (B - Integral)	10	98	12	141
Farmácia (B - Integral)	10	95	11	103
Fisioterapia (B - Integral)	11	132	14	140
Fonoaudiologia (B - Integral)	6	67	7	93
Saúde Coletiva (B - Integral)	7	57	9	62
Terapia Ocupacional (B - Integral)	6	47	11	56
<b>Faculdade de Ciência da Informação - FCI</b>	<b>26</b>	<b>20</b>	<b>24</b>	<b>27</b>
Arquivologia (B - Noturno)	11	2	10	3
Biblioteconomia (B - Integral)	10	11	9	10
Museologia (B - Integral)	5	7	5	14
<b>Faculdade de Direito - FD</b>	<b>17</b>	<b>153</b>	<b>19</b>	<b>129</b>
Direito (B - Integral)	11	97	10	88
Direito (B - Noturno)	6	56	9	41
<b>Faculdade de Educação - FE</b>	<b>24</b>	<b>54</b>	<b>20</b>	<b>73</b>
Pedagogia (L - Integral)	20	37	12	60
Pedagogia (L - Noturno)	4	17	8	13
<b>Faculdade de Educação Física - FEF</b>	<b>18</b>	<b>30</b>	<b>24</b>	<b>26</b>
Educação Física (B - Integral)	10	13	17	14
Educação Física (L - Integral)	8	17	7	12
Faculdade UnB Gama - FGA	48	395	51	328
Engenharia (ABI - Integral)	10	57	13	59

**Tabela 28 - Bolsas Acadêmicas de Monitoria Concedidas a Alunos de Graduação, por Unidade Acadêmica, Curso e Habilitação, 2017**

Unidade Acadêmica / Curso / Habilitação	1º Rem	1º Não Rem	2º Rem	2º Não Rem
Engenharia Aeroespacial (B - Integral)	8	60	11	41
Engenharia Automotiva (B - Integral)	1	37	2	25
Engenharia de Energia (B - Integral)	6	50	5	47
Engenharia de Software (B - Integral)	14	95	15	83
Engenharia Eletrônica (B - Integral)	9	96	5	73
<b>Faculdade de Medicina - FM</b>	<b>66</b>	<b>121</b>	<b>59</b>	<b>117</b>
Medicina (B - Integral)	66	121	59	117
<b>Faculdade de Ciências da Saúde - FS</b>	<b>101</b>	<b>119</b>	<b>98</b>	<b>121</b>
Ciências Farmacêuticas (B - Integral)	13	31	19	20
Ciências Farmacêuticas (B - Noturno)	7	6	10	7
Enfermagem (B - Integral)	25	17	17	22
Gestão de Saúde Coletiva (B - Noturno)	14	8	10	10
Nutrição (B - Integral)	18	33	22	32
Odontologia (B - Integral)	24	24	20	30
<b>Faculdade de Tecnologia - FT</b>	<b>110</b>	<b>228</b>	<b>118</b>	<b>227</b>
Engenharia Ambiental (B - Integral)	6	16	8	13
Engenharia Civil (B - Integral)	26	49	23	44
Engenharia de Produção (B - Noturno)	5	27	6	26
Engenharia de Redes de Comunicação (B - Integral)	2	26	6	21
Engenharia Elétrica (B - Integral)	30	35	26	43
Engenharia Florestal (B - Integral)	18	31	20	33
Engenharia Mecânica (B - Integral)	12	28	18	22
Engenharia Mecatrônica (B - Integral)	11	16	11	25
<b>Faculdade UnB Planaltina - FUP</b>	<b>29</b>	<b>75</b>	<b>28</b>	<b>74</b>
Ciências Naturais (L - Integral)	6	15	8	11
Ciências Naturais (L - Noturno)	7	13	6	9
Educação do Campo (L - Integral)	2	0	0	0
Gestão Ambiental (B - Noturno)	6	15	7	14
Gestão do Agronegócio (B - Integral)	8	32	7	40
<b>Instituto de Ciências Biológicas - IB</b>	<b>44</b>	<b>85</b>	<b>46</b>	<b>100</b>
Biotecnologia (B - Integral)	8	27	14	28
Ciências Biológicas (ABI - Integral)	5	4	3	11
Ciências Biológicas (B - Integral)	15	27	18	39
Ciências Biológicas (L - A Distância)	0	0	0	3
<b>Ciências Biológicas (L - Noturno)</b>	<b>16</b>	<b>27</b>	<b>11</b>	<b>19</b>
Instituto de Ciências Sociais - ICS	14	32	35	42
Ciências Sociais-Antropologia (B - Integral)	0	6	7	5
Ciências Sociais-C. Sociais (B - Integral)	1	7	4	5
Ciências Sociais-Sociologia (B - Integral)	1	5	4	8
Ciências Sociais (ABI - Integral)	5	4	5	9
Ciências Sociais (L - Integral)	7	10	15	15
<b>Instituto de Artes - IdA</b>	<b>55</b>	<b>63</b>	<b>63</b>	<b>49</b>
Artes Cênicas (ABI - Integral)	2	2	1	2



**Tabela 28 - Bolsas Acadêmicas de Monitoria Concedidas a Alunos de Graduação, por Unidade Acadêmica, Curso e Habilitação, 2017**

Unidade Acadêmica / Curso / Habilitação	1º Rem	1º Não Rem	2º Rem	2º Não Rem
Artes Cênicas (B - Integral)	7	7	3	13
Artes Cênicas (L - Integral)	6	7	2	6
Artes Cênicas (L - Noturno)	4	4	5	4
Artes Plásticas (ABI - Integral)	0	0	2	1
Artes Plásticas (B - Integral)	5	4	9	3
Artes Plásticas (L - Integral)	2	2	4	1
Artes Plásticas (L - Noturno)	0	1	2	1
Desenho Industrial-Prog. Visual (B - Integral)	4	13	7	6
Desenho Industrial-Proj. Produto (B - Integral)	3	7	0	3
Design (ABI - Integral)	0	8	3	2
Educação Artística-Música (L - Integral)	1	0	1	0
Música-Canto (B - Integral)	2	0	5	0
Música-Composição (B - Integral)	3	0	0	1
Música (ABI - Integral)	2	0	1	0
Música (B - Integral)	2	0	5	0
Música (L - Integral)	8	1	5	0
Música (L - Noturno)	4	3	6	2
Teoria Crítica e História da Arte (B - Noturno)	0	4	2	4
<b>Instituto de Ciências Exatas - IE</b>	<b>53</b>	<b>76</b>	<b>51</b>	<b>106</b>
Ciência da Computação (B - Integral)	16	12	11	36
Computação (L - Noturno)	2	7	5	2
Engenharia de Computação (B - Integral)	20	17	17	22
Estatística (B - Integral)	12	13	13	16
Matemática (ABI - Integral)	0	2	1	9
Matemática (B - Integral)	1	8	1	6
Matemática (L - Integral)	2	15	1	10
Matemática (L - Noturno)	0	2	2	5
<b>Instituto de Física - IF</b>	<b>7</b>	<b>14</b>	<b>8</b>	<b>17</b>
Física (ABI - Integral)	0	3	1	6
Física (B - Integral)	3	7	1	6
Física (L - Integral)	0	0	1	0
Física (L - Noturno)	4	4	5	5
<b>Instituto de Geociências - IG</b>	<b>25</b>	<b>62</b>	<b>20</b>	<b>58</b>
Ciências Ambientais (B - Noturno)	4	9	2	13
Geofísica (B - Integral)	3	13	3	9
Geologia (B - Integral)	18	40	15	36
<b>Instituto de Ciências Humanas - IH</b>	<b>49</b>	<b>63</b>	<b>56</b>	<b>80</b>
Filosofia (ABI - Integral)	0	0	0	1
Filosofia (B - Integral)	1	2	0	3
Filosofia (L - Integral)	2	4	2	3
Filosofia (L - Noturno)	2	7	5	3
Geografia (ABI - Integral)	5	1	3	6
Geografia (B - Integral)	3	10	4	15

**Tabela 28 - Bolsas Acadêmicas de Monitoria Concedidas a Alunos de Graduação, por Unidade Acadêmica, Curso e Habilitação, 2017**

Unidade Acadêmica / Curso / Habilitação	1º Rem	1º Não Rem	2º Rem	2º Não Rem
Geografia (L - A Distância)	4	5	5	2
Geografia (L - Integral)	3	4	3	8
História (ABI - Integral)	1	0	2	2
História (B - Integral)	2	1	2	3
História (L - Integral)	8	5	3	5
História (L - Noturno)	3	13	10	9
Serviço Social (B - Integral)	9	4	10	7
<b>Serviço Social (B - Noturno)</b>	<b>6</b>	<b>7</b>	<b>7</b>	<b>13</b>
Instituto de Letras - IL	41	178	49	239
Letras-Espanhol (L - Noturno)	6	9	3	22
Letras-Francês (B - Integral)	2	1	0	3
Letras-Francês (L - Integral)	2	4	4	11
Letras-Inglês (B - Integral)	2	7	2	16
Letras-Inglês (L - Integral)	3	14	3	22
Letras-Japonês (L - Noturno)	2	17	5	15
Letras-Língua Estrang. Aplic. (B - Integral)	2	17	4	18
Letras-Português (B - Integral)	4	13	5	15
Letras-Português (L - Integral)	7	17	6	17
Letras-Português (L - Noturno)	2	19	2	20
Letras-Português do Brasil como Segunda Língua (L - Integral)	0	18	4	16
Letras-Tradução Espanhol (B - Noturno)	2	22	4	14
Letras-Tradução Francês (B - Integral)	1	2	1	5
Letras-Tradução Inglês (B - Integral)	2	4	3	5
Letras - Língua de Sinais Brasileira/Português Como Segunda Língua (L - Integral)	2	4	2	9
Letras Francês (ABI - Integral)	0	0	0	8
Letras Inglês (ABI - Integral)	1	3	1	9
Letras Português (ABI - Integral)	1	7	0	14
<b>Instituto de Psicologia - IP</b>	<b>37</b>	<b>22</b>	<b>48</b>	<b>37</b>
Psicologia-Psicólogo (B - Integral)	27	19	33	34
Psicologia (ABI - Integral)	8	1	11	2
Psicologia (B - Integral)	2	2	4	1
<b>Instituto de Ciência Política - IPOL</b>	<b>2</b>	<b>48</b>	<b>5</b>	<b>51</b>
Ciência Política (B - Integral)	2	48	5	51
<b>Instituto de Química - IQ</b>	<b>25</b>	<b>37</b>	<b>24</b>	<b>42</b>
Engenharia Química (B - Integral)	13	13	10	17
Química (B - Integral)	1	10	5	6
Química (L - Noturno)	0	11	1	9
Química Tecnológica (B - Integral)	11	3	8	10
<b>Instituto de Relações Internacionais - IREL</b>	<b>18</b>	<b>25</b>	<b>19</b>	<b>45</b>
Relações Internacionais (B - Integral)	18	25	19	45
<b>Total Geral</b>	<b>982</b>	<b>2.812</b>	<b>1.099</b>	<b>3.071</b>

Fonte: Censo da Educação Superior 2017

**Tabela 29 - Estágio Não Obrigatório sem remuneração dos Alunos de Graduação, por Unidade Acadêmica, Curso e Habilitação, 2017**

Unidade Acadêmica / Curso / Habilitação	1º Sem	2º Sem
<b>Centro de Excelência em Turismo - CET</b>	<b>39</b>	<b>50</b>
Turismo (B - Integral)	39	50
Faculdade de Comunicação - FAC	186	284
Comunicação Organizacional (B - Noturno)	77	121
Comunicação Social-Audiovisual (B - Integral)	16	20
Comunicação Social-Jornalismo (B - Integral)	56	89
Comunicação Social-Public. Propaganda (B - Integral)	35	51
Comunicação Social (ABI - Integral)	2	3
<b>Faculdade de Economia, Administração e Contabilidade - FACE</b>	<b>517</b>	<b>734</b>
Administração (B - Integral)	207	296
Ciências Contábeis (B - Integral)	91	128
Ciências Contábeis (B - Noturno)	116	158
Ciências Econômicas (B - Integral)	51	73
Gestão de Políticas Públicas (B - Noturno)	52	79
<b>Faculdade de Arquitetura e Urbanismo - FAU</b>	<b>86</b>	<b>152</b>
Arquitetura e Urbanismo (B - Integral)	48	89
Arquitetura e Urbanismo (B - Noturno)	38	63
<b>Faculdade de Agronomia e Medicina Veterinária - FAV</b>	<b>58</b>	<b>69</b>
Agronomia (B - Integral)	38	42
Gestão do Agronegócio (B - Noturno)	13	18
Medicina Veterinária (B - Integral)	7	9
<b>Faculdade UnB Ceilândia - FCE</b>	<b>21</b>	<b>46</b>
Enfermagem FCE (B - Integral)	3	7
Farmácia (B - Integral)	12	26
Fisioterapia (B - Integral)	1	6
Saúde Coletiva (B - Integral)	5	7
<b>Faculdade de Ciência da Informação - FCI</b>	<b>202</b>	<b>273</b>
Arquivologia (B - Noturno)	102	149
Biblioteconomia (B - Integral)	69	98
Museologia (B - Integral)	31	26
<b>Faculdade de Direito - FD</b>	<b>263</b>	<b>410</b>
Direito (B - Integral)	142	224
Direito (B - Noturno)	121	186
<b>Faculdade de Educação - FE</b>	<b>161</b>	<b>187</b>
Pedagogia (L - A Distância)	1	1
Pedagogia (L - Integral)	103	118
Pedagogia (L - Noturno)	57	68
<b>Faculdade de Educação Física - FEF</b>	<b>57</b>	<b>80</b>
Educação Física (B - Integral)	47	64
Educação Física (L - Integral)	10	16
Faculdade UnB Gama - FGA	92	171
Engenharia (ABI - Integral)	1	5
Engenharia Aeroespacial (B - Integral)	3	11

**Tabela 29 - Estágio Não Obrigatório sem remuneração dos Alunos de Graduação, por Unidade Acadêmica, Curso e Habilitação, 2017**

Unidade Acadêmica / Curso / Habilitação	1º Sem	2º Sem
Engenharia Automotiva (B - Integral)	4	9
Engenharia de Energia (B - Integral)	23	35
Engenharia de Software (B - Integral)	45	79
Engenharia Eletrônica (B - Integral)	16	32
<b>Faculdade de Medicina - FM</b>	<b>7</b>	<b>0</b>
Medicina (B - Integral)	7	0
<b>Faculdade de Ciências da Saúde - FS</b>	<b>86</b>	<b>134</b>
Ciências Farmacêuticas (B - Integral)	18	29
Ciências Farmacêuticas (B - Noturno)	17	28
Enfermagem (B - Integral)	13	17
Gestão de Saúde Coletiva (B - Noturno)	25	44
Nutrição (B - Integral)	9	10
Odontologia (B - Integral)	4	6
<b>Faculdade de Tecnologia - FT</b>	<b>296</b>	<b>458</b>
Engenharia Ambiental (B - Integral)	37	53
Engenharia Civil (B - Integral)	53	87
Engenharia de Produção (B - Noturno)	70	110
Engenharia de Redes de Comunicação (B - Integral)	31	47
Engenharia Elétrica (B - Integral)	39	66
Engenharia Florestal (B - Integral)	36	45
Engenharia Mecânica (B - Integral)	23	35
Engenharia Mecatrônica (B - Integral)	7	15
<b>Faculdade UnB Planaltina - FUP</b>	<b>24</b>	<b>39</b>
Ciências Naturais (L - Integral)	1	1
Ciências Naturais (L - Noturno)	2	2
Gestão Ambiental (B - Noturno)	13	17
Gestão do Agronegócio (B - Integral)	8	19
<b>Instituto de Ciências Biológicas - IB</b>	<b>25</b>	<b>45</b>
Biotecnologia (B - Integral)	2	7
Ciências Biológicas (B - Integral)	11	18
Ciências Biológicas (L - Noturno)	12	20
<b>Instituto de Ciências Sociais - ICS</b>	<b>30</b>	<b>55</b>
Ciências Sociais-Antropologia (B - Integral)	6	7
Ciências Sociais-C. Sociais (B - Integral)	3	8
Ciências Sociais-Sociologia (B - Integral)	7	15
Ciências Sociais (ABI - Integral)	1	4
Ciências Sociais (L - Integral)	13	21
<b>Instituto de Artes - IdA</b>	<b>55</b>	<b>95</b>
Artes Cênicas (ABI - Integral)	0	1
Artes Cênicas (B - Integral)	5	7
Artes Cênicas (L - Integral)	5	9
Artes Cênicas (L - Noturno)	3	4
Artes Plásticas (ABI - Integral)	0	1

**Tabela 29 - Estágio Não Obrigatório sem remuneração dos Alunos de Graduação, por Unidade Acadêmica, Curso e Habilitação, 2017**

Unidade Acadêmica / Curso / Habilitação	1º Sem	2º Sem
Artes Plásticas (B - Integral)	3	6
Artes Plásticas (L - Integral)	3	4
Artes Plásticas (L - Noturno)	1	3
Desenho Industrial-Prog. Visual (B - Integral)	22	41
Desenho Industrial-Proj. Produto (B - Integral)	7	9
Design (ABI - Integral)	0	1
Música (L - Integral)	1	4
Música (L - Noturno)	2	1
Teoria Crítica e História da Arte (B - Noturno)	3	4
<b>Instituto de Ciências Exatas - IE</b>	<b>167</b>	<b>254</b>
Ciência da Computação (B - Integral)	37	58
Computação (L - Noturno)	31	55
Engenharia de Computação (B - Integral)	35	57
Estatística (B - Integral)	28	40
Matemática (ABI - Integral)	3	3
Matemática (B - Integral)	3	7
Matemática (L - Integral)	16	16
Matemática (L - Noturno)	14	18
<b>Instituto de Física - IF</b>	<b>6</b>	<b>10</b>
Física (B - Integral)	0	1
Física (L - Noturno)	6	9
<b>Instituto de Geociências - IG</b>	<b>40</b>	<b>60</b>
Ciências Ambientais (B - Noturno)	25	30
Geofísica (B - Integral)	1	7
Geologia (B - Integral)	14	23
<b>Instituto de Ciências Humanas - IH</b>	<b>117</b>	<b>167</b>
Filosofia (ABI - Integral)	1	0
Filosofia (B - Integral)	0	1
Filosofia (L - Integral)	3	3
Filosofia (L - Noturno)	1	3
Geografia (ABI - Integral)	4	2
Geografia (B - Integral)	23	28
Geografia (L - Integral)	5	8
História (ABI - Integral)	6	7
História (B - Integral)	6	9
História (L - Integral)	24	33
História (L - Noturno)	23	42
Serviço Social (B - Integral)	13	19
Serviço Social (B - Noturno)	8	12
<b>Instituto de Letras - IL</b>	<b>204</b>	<b>292</b>
Letras-Espanhol (L - Noturno)	15	21
Letras-Francês (B - Integral)	4	5
Letras-Francês (L - Integral)	5	5

**Tabela 29 - Estágio Não Obrigatório sem remuneração dos Alunos de Graduação, por Unidade Acadêmica, Curso e Habilitação, 2017**

Unidade Acadêmica / Curso / Habilitação	1º Sem	2º Sem
Letras-Inglês (B - Integral)	5	9
Letras-Inglês (L - Integral)	14	19
Letras-Japonês (L - Noturno)	3	4
Letras-Língua Estrang. Aplic. (B - Integral)	13	22
Letras-Português (B - Integral)	26	26
Letras-Português (L - Integral)	20	29
Letras-Português (L - Noturno)	39	58
Letras-Português do Brasil como Segunda Língua (L - Integral)	17	31
Letras-Tradução Espanhol (B - Noturno)	14	24
Letras-Tradução Francês (B - Integral)	5	8
Letras-Tradução Inglês (B - Integral)	14	20
Letras (L - A Distância)	1	1
Letras Francês (ABI - Integral)	2	2
Letras Inglês (ABI - Integral)	5	5
Letras Português (ABI - Integral)	2	3
<b>Instituto de Psicologia - IP</b>	<b>61</b>	<b>71</b>
Psicologia-Psicólogo (B - Integral)	51	65
Psicologia (ABI - Integral)	1	1
Psicologia (B - Integral)	9	5
<b>Instituto de Ciência Política - IPOL</b>	<b>60</b>	<b>98</b>
Ciência Política (B - Integral)	60	98
<b>Instituto de Química - IQ</b>	<b>38</b>	<b>63</b>
Engenharia Química (B - Integral)	4	13
Química (B - Integral)	12	13
Química (L - Noturno)	12	18
Química Tecnológica (B - Integral)	10	19
<b>Instituto de Relações Internacionais - IREL</b>	<b>54</b>	<b>107</b>
Relações Internacionais (B - Integral)	54	107
<b>Total Geral</b>	<b>2.952</b>	<b>4.404</b>

Fonte: Censo da Educação Superior 2017

**Tabela 30 - Alunos de Graduação Atendidos no SOU/DAIA para Orientação ou Acompanhamento Acadêmico, por Unidade Acadêmica, 2017**

Unidade Acadêmica	Alunos Atendidos
Faculdade De Agronomia E Medicina Veterinária - FAV	27
Faculdade De Arquitetura E Urbanismo - FAU	3
Faculdade De Ceilândia - FCE	146
Faculdade De Ciências Da Informação - FCI	13
Faculdade De Ciências Da Saúde - FS	22
Faculdade De Comunicação - FAC	10
Faculdade De Direito -FD	3
Faculdade De Economia, Administração, Contabilidade E Ciência Da Informação E Documentação - FACE	15
Faculdade De Educação - FE	12
Faculdade De Educação Física -FEF	6
Faculdade De Medicina - FM	0
Faculdade De Planaltina - FUP	90
Faculdade De Tecnologia - FT	59
Faculdade Do Gama - FGA	0
Instituto De Artes - Ida	14
Instituto De Ciência Política - IPOL	4
Instituto De Ciências Biológicas - IB	8
Instituto De Ciências Exatas - IE	16
Instituto De Ciências Humanas - IH	17
Instituto De Ciências Sociais - ICS	13
Instituto De Física - IF	17
Instituto De Geociências - IG	14
Instituto De Letras - IL	23
Instituto De Psicologia - IP	33
Instituto De Química - IQ	14
Instituto De Relações Internacionais - IREL	6
EAD	0
Consórcio	6
Pós Graduação	0
<b>TOTAL</b>	<b>591</b>

Fonte: Decanato de Ensino de Graduação-DEG/Diretoria de Acompanhamento e Integração Acadêmica-DAIA

**Tabela 31 - Avaliação dos Cursos de Graduação da UnB no Exame Nacional de Desempenho dos Estudantes – ENADE/MEC, 2016**

Curso	Nota Bruta de Formação Geral <sup>1</sup>	Nota Bruta de Componente Específico <sup>2</sup>	Conceito Enade (Contínuo)	Conceito Enade (Faixa)
Agronomia	52,1267	64,2465	3,3108	4
Educação Física (Bacharelado)	51,0351	56,6297	4,2899	5
Enfermagem	52,5941	54,6824	4,0063	5
Enfermagem	54,5484	56,0935	4,2234	5
Farmácia	49,2222	56,9722	3,1411	4
Farmácia	55,6519	64,461	4,1098	5
Farmácia	53,3192	58,7654	3,4635	4
Fisioterapia	55,5727	48,9655	4,1928	5
Fonoaudiologia	61,4	63,1583	3,8637	4
Medicina	63,0059	68,9306	2,9903	4
Medicina Veterinária	54,5723	52,3383	3,3101	4
Nutrição	57,7898	66,0347	4,3065	5
Odontologia	62,6815	64,1796	3,7048	4
Serviço social	53,7143	69,854	4,3748	5
Serviço social	49,1375	67,5354	4,0416	5

Fonte: <http://enadeies.inep.gov.br/enadeles/enadeResultado>. Consulta em 11/09/2018

Notas:

(1) Provas de natureza transdisciplinar.

(2) Provas de diretrizes curriculares.

Não estavam disponíveis, na data da consulta, os resultados de 2017.

**Tabela 32 - Índice Geral de Cursos da Instituição – IGC 2016 (Triênio 2016, 2017 e 2018)**

Código da IES	IES	Sigla	IGC – Contínuo	IGC – Faixas <sup>1</sup>
54	UNIVERSIDADE ESTADUAL DE CAMPINAS	UNICAMP	4,3745	5
581	UNIVERSIDADE FEDERAL DO RIO GRANDE DO SUL	UFRGS	4,2986	5
575	UNIVERSIDADE FEDERAL DE MINAS GERAIS	UFMG	4,2263	5
586	UNIVERSIDADE FEDERAL DO RIO DE JANEIRO	UFRJ	4,1069	5
4925	FUNDAÇÃO UNIVERSIDADE FEDERAL DO ABC	UFABC	4,1066	5
591	UNIVERSIDADE FEDERAL DE SÃO PAULO	UNIFESP	4,0750	5
585	UNIVERSIDADE FEDERAL DE SANTA CATARINA	UFSC	4,0746	5
592	UNIVERSIDADE FEDERAL DE LAVRAS	UFLA	4,0006	5
8	UNIVERSIDADE FEDERAL DE VIÇOSA	UFV	3,9991	5
7	UNIVERSIDADE FEDERAL DE SÃO CARLOS	UFSCAR	3,9941	5
2	UNIVERSIDADE DE BRASÍLIA	UNB	3,9582	5

Fonte: <http://portal.inep.gov.br/indice-geral-de-cursos-igc>. Consulta em 11/09/2018

Nota:

1) Indicador prévio que assume valores de 1 a 5, obtidos pelo resultado do IGC-Contínuo.

Ranking das maiores IES com cursos avaliados pelo ENADE



**Tabela 33 - Evolução do Ingresso de Alunos (Vestibular, PAS, ENEM e Outras Vias) nos Cursos de Graduação, por Unidade Acadêmica e Curso, UnB, 2013 a 2017**

Unidade Acadêmica / Curso / Habilitação	2013	2014	2015	2016	2017
<b>Centro de Excelência em Turismo - CET</b>	<b>70</b>	<b>82</b>	<b>80</b>	<b>82</b>	<b>84</b>
Turismo (B - Integral)	70	82	80	82	84
<b>Faculdade de Comunicação - FAC</b>	<b>247</b>	<b>261</b>	<b>264</b>	<b>340</b>	<b>281</b>
Comunicação Organizacional (B - Noturno)	80	80	90	96	95
Comunicação Social (ABI - Integral)	-	122	138	82	86
Comunicação Social-Audiovisual (B - Integral)	40	15	7	17	14
Comunicação Social-Jornalismo (B - Integral)	73	24	17	128	68
Comunicação Social-Public. Propaganda (B - Integral)	54	20	12	17	18
<b>Faculdade de Economia, Administração e Contabilidade - FACE</b>	<b>802</b>	<b>837</b>	<b>836</b>	<b>1.102</b>	<b>811</b>
Administração (B - Integral)	147	136	277	554	282
Administração (B - Noturno)	145	151	-	-	-
Administração Pública (B - A Distância)	1	-	-	-	-
Ciências Contábeis (B - Integral)	90	120	141	143	148
Ciências Contábeis (B - Noturno)	201	191	165	143	143
Ciências Econômicas (B - Integral)	116	136	143	150	130
Gestão de Políticas Públicas (B - Noturno)	102	103	110	112	108
<b>Faculdade de Arquitetura e Urbanismo - FAU</b>	<b>165</b>	<b>174</b>	<b>172</b>	<b>161</b>	<b>157</b>
Arquitetura e Urbanismo (B - Integral)	99	108	97	94	96
Arquitetura e Urbanismo (B - Noturno)	66	66	75	67	61
<b>Faculdade de Agronomia e Medicina Veterinária - FAV</b>	<b>292</b>	<b>343</b>	<b>335</b>	<b>335</b>	<b>346</b>
Agronomia (B - Integral)	146	165	163	166	162
Gestão do Agronegócio (B - Noturno)	59	75	71	78	86
Medicina Veterinária (B - Integral)	87	103	101	91	98
<b>Faculdade UnB Ceilândia - FCE</b>	<b>470</b>	<b>578</b>	<b>589</b>	<b>605</b>	<b>619</b>
Enfermagem FCE (B - Integral)	96	101	116	111	117
Farmácia (B - Integral)	95	102	91	105	101
Fisioterapia (B - Integral)	100	102	112	107	107
Fonoaudiologia (B - Integral)	35	70	75	73	73
Saúde Coletiva (B - Integral)	75	107	102	113	120
Terapia Ocupacional (B - Integral)	69	96	93	96	101
<b>Faculdade de Ciência da Informação - FCI</b>	<b>229</b>	<b>238</b>	<b>234</b>	<b>248</b>	<b>235</b>
Arquivologia (B - Noturno)	100	91	89	96	91
Biblioteconomia (B - Integral)	78	85	82	86	82
Museologia (B - Integral)	51	62	63	66	62
<b>Faculdade de Direito - FD</b>	<b>296</b>	<b>273</b>	<b>281</b>	<b>292</b>	<b>305</b>
Direito (B - Integral)	156	142	145	149	164
Direito (B - Noturno)	140	131	136	143	141
<b>Faculdade de Educação - FE</b>	<b>320</b>	<b>260</b>	<b>279</b>	<b>255</b>	<b>250</b>
Pedagogia (L - A Distância)	-	-	-	-	-
Pedagogia (L - Integral)	240	165	170	164	162
Pedagogia (L - Noturno)	80	95	109	91	88
<b>Faculdade de Educação Física - FEF</b>	<b>197</b>	<b>202</b>	<b>223</b>	<b>234</b>	<b>241</b>
Educação Física (B - Integral)	94	99	101	119	129

**Tabela 33 - Evolução do Ingresso de Alunos (Vestibular, PAS, ENEM e Outras Vias) nos Cursos de Graduação, por Unidade Acadêmica e Curso, UnB, 2013 a 2017**

Unidade Acadêmica / Curso / Habilitação	2013	2014	2015	2016	2017
Educação Física (L - A Distância)	-	-	-	-	-
Educação Física (L - Integral)	103	103	122	115	112
<b>Faculdade UnB Gama - FGA</b>	<b>575</b>	<b>552</b>	<b>561</b>	<b>561</b>	<b>562</b>
Engenharia (ABI - Integral)	557	531	556	555	551
Engenharia Aeroespacial (B - Integral)	-	6	1	1	4
Engenharia Automotiva (B - Integral)	3	-	-	-	1
Engenharia de Energia (B - Integral)	6	5	2	2	1
Engenharia de Software (B - Integral)	6	-	-	-	1
Engenharia Eletrônica (B - Integral)	3	10	2	3	4
<b>Faculdade de Medicina - FM</b>	<b>93</b>	<b>81</b>	<b>91</b>	<b>83</b>	<b>88</b>
Medicina (B - Integral)	93	81	91	83	88
<b>Faculdade de Ciências da Saúde - FS</b>	<b>452</b>	<b>464</b>	<b>475</b>	<b>455</b>	<b>466</b>
Ciências Farmacêuticas (B - Integral)	82	80	82	81	84
Ciências Farmacêuticas (B - Noturno)	62	60	60	59	76
Farmácia (B - Noturno)	-	-	-	-	-
Enfermagem (B - Integral)	93	93	94	84	90
Enfermagem (L - Integral)	4	-	-	-	-
Gestão de Saúde Coletiva (B - Noturno)	57	70	72	81	84
Nutrição (B - Integral)	72	77	86	80	75
Odontologia (B - Integral)	82	84	81	70	57
<b>Faculdade de Tecnologia - FT</b>	<b>776</b>	<b>800</b>	<b>797</b>	<b>758</b>	<b>785</b>
Engenharia Ambiental (B - Integral)	79	84	86	81	83
Engenharia Civil (B - Integral)	96	108	102	94	96
Engenharia de Produção (B - Noturno)	125	120	115	118	142
Engenharia de Redes de Comunicação (B - Integral)	80	83	84	81	81
Engenharia Elétrica (B - Integral)	101	104	97	100	97
Engenharia Florestal (B - Integral)	107	100	102	95	98
Engenharia Mecânica (B - Integral)	105	112	120	101	99
Engenharia Mecatrônica (B - Integral)	83	89	91	88	89
<b>Faculdade UnB Planaltina - FUP</b>	<b>256</b>	<b>350</b>	<b>412</b>	<b>339</b>	<b>259</b>
Ciências Naturais (L - Integral)	58	73	69	70	57
Ciências Naturais (L - Noturno)	89	66	68	62	67
Educação do Campo (L - Integral)	-	58	112	56	-
Gestão Ambiental (B - Noturno)	45	70	76	70	58
Gestão do Agronegócio (B - Integral)	64	83	87	81	77
<b>Instituto de Ciências Biológicas - IB</b>	<b>261</b>	<b>285</b>	<b>324</b>	<b>335</b>	<b>349</b>
Biotecnologia (B - Integral)	78	78	82	87	82
Ciências Biológicas (ABI - Integral)	-	82	89	81	79
Ciências Biológicas (B - Integral)	90	22	36	43	53
Ciências Biológicas (L - A Distância)	-	-	-	-	-
Ciências Biológicas (L - Integral)	4	15	-	3	4
Ciências Biológicas (L - Noturno)	89	88	117	121	131
<b>Instituto de Ciências Sociais - ICS</b>	<b>189</b>	<b>238</b>	<b>290</b>	<b>259</b>	<b>237</b>

**Tabela 33 - Evolução do Ingresso de Alunos (Vestibular, PAS, ENEM e Outras Vias) nos Cursos de Graduação, por Unidade Acadêmica e Curso, UnB, 2013 a 2017**

Unidade Acadêmica / Curso / Habilitação	2013	2014	2015	2016	2017
Ciências Sociais (ABI - Integral)	-	177	182	173	170
Ciências Sociais (L - Integral)	7	20	40	20	20
Ciências Sociais-Antropologia (B - Integral)	9	9	15	13	10
Ciências Sociais-C. Sociais (B - Integral)	164	21	28	31	22
Ciências Sociais-Sociologia (B - Integral)	9	11	25	22	15
<b>Instituto de Artes - IdA</b>	<b>385</b>	<b>399</b>	<b>431</b>	<b>437</b>	<b>426</b>
Artes Cênicas (ABI - Integral)	-	51	56	50	51
Artes Cênicas (B - Integral)	35	3	4	7	6
Artes Cênicas (L - Integral)	20	9	1	2	5
Artes Cênicas (L - Noturno)	14	18	17	29	27
Artes Plásticas (ABI - Integral)	-	-	57	61	61
Artes Plásticas (B - Integral)	51	52	11	20	12
Artes Plásticas (L - Integral)	19	21	33	9	5
Artes Plásticas (L - Noturno)	28	32	35	37	38
Artes Visuais (L - A Distância)	-	-	-	-	-
Desenho Industrial-Prog. Visual (B - Integral)	30	13	13	8	11
Desenho Industrial-Proj. Produto (B - Integral)	15	5	3	7	3
Design (ABI - Integral)	-	34	41	39	39
Educação Artística-Cênicas (L - Integral)	1	-	-	-	-
Educação Artística-Música (L - Integral)	10	-	-	-	-
Música (ABI - Integral)	-	11	11	20	20
Música (B - Integral)	14	23	14	8	6
Música (L - A Distância)	-	-	-	-	-
Música (L - Integral)	22	28	28	26	32
Música (L - Noturno)	41	21	20	23	21
Música-Canto (B - Integral)	2	-	-	8	6
Música-Composição (B - Integral)	2	-	-	-	1
Música-Regência (B - Integral)	1	-	-	-	-
Teatro (L - A Distância)	-	-	-	-	-
Teoria Crítica e História da Arte (B - Noturno)	80	78	87	83	82
<b>Instituto de Ciências Exatas - IE</b>	<b>511</b>	<b>551</b>	<b>533</b>	<b>548</b>	<b>561</b>
Ciência da Computação (B - Integral)	99	103	93	96	99
Computação (L - Noturno)	86	109	109	110	105
Engenharia de Computação (B - Integral)	86	86	86	91	104
Estatística (B - Integral)	78	95	87	89	86
Matemática (ABI - Integral)	-	63	84	70	72
Matemática (B - Integral)	12	17	2	19	9
Matemática (L - Integral)	65	8	2	4	7
Matemática (L - Noturno)	85	70	70	69	79
<b>Instituto de Física - IF</b>	<b>138</b>	<b>157</b>	<b>166</b>	<b>156</b>	<b>169</b>
Física (ABI - Integral)	-	70	79	67	70
Física (B - Integral)	69	10	2	9	4
Física (L - Integral)	8	7	8	10	5

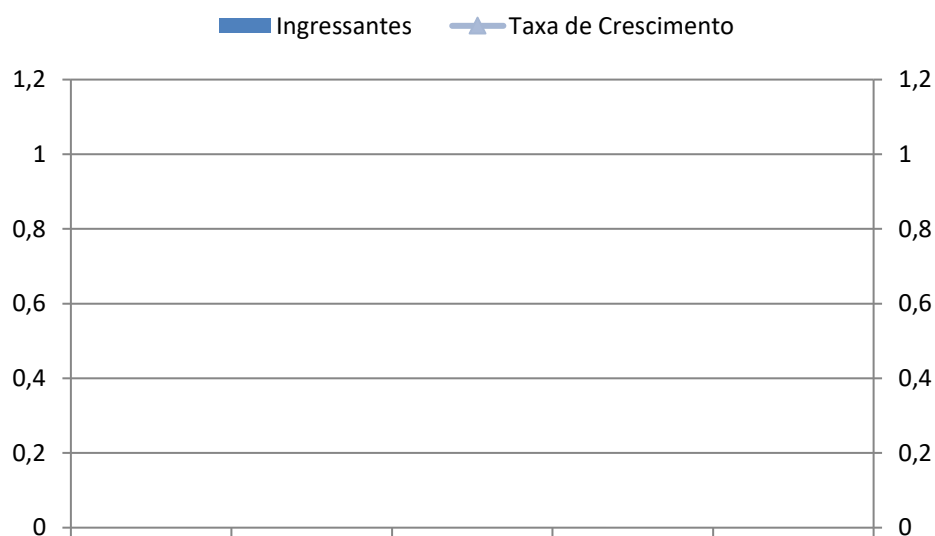
**Tabela 33 - Evolução do Ingresso de Alunos (Vestibular, PAS, ENEM e Outras Vias) nos Cursos de Graduação, por Unidade Acadêmica e Curso, UnB, 2013 a 2017**

Unidade Acadêmica / Curso / Habilitação	2013	2014	2015	2016	2017
Física (L - Noturno)	58	70	77	70	90
Física Computacional (B - Integral)	3	-	-	-	-
<b>Instituto de Geociências - IG</b>	<b>209</b>	<b>225</b>	<b>198</b>	<b>211</b>	<b>204</b>
Ciências Ambientais (B - Noturno)	76	86	80	82	81
Geofísica (B - Integral)	61	61	49	60	57
Geologia (B - Integral)	72	78	69	69	66
<b>Instituto de Ciências Humanas - IH</b>	<b>570</b>	<b>624</b>	<b>668</b>	<b>718</b>	<b>829</b>
Filosofia (ABI - Integral)	-	72	79	77	80
Filosofia (B - Integral)	39	20	30	40	13
Filosofia (L - Integral)	53	7	15	16	3
Filosofia (L - Noturno)	69	81	71	98	91
Geografia (ABI - Integral)	-	70	73	69	68
Geografia (B - Integral)	57	6	3	7	8
Geografia (L - A Distância)	-	-	-	-	162
Geografia (L - Integral)	13	9	18	29	17
História (ABI - Integral)	-	75	87	79	77
História (B - Integral)	44	14	17	23	35
História (L - Integral)	53	22	19	20	12
História (L - Noturno)	85	81	90	92	96
Serviço Social (B - Integral)	82	83	86	88	78
Serviço Social (B - Noturno)	75	84	80	80	89
<b>Instituto de Letras - IL</b>	<b>623</b>	<b>989</b>	<b>865</b>	<b>864</b>	<b>858</b>
Letras (L - A Distância)	-	184	2	1	-
Letras Francês (ABI - Integral)	-	44	53	49	49
Letras Inglês (ABI - Integral)	-	40	43	43	44
Letras Português (ABI - Integral)	-	71	74	60	60
Letras-Espanhol (L - Noturno)	57	65	82	79	77
Letras-Francês (B - Integral)	23	8	9	7	1
Letras-Francês (L - Integral)	26	9	14	6	12
Letras-Inglês (B - Integral)	30	6	9	18	12
Letras-Inglês (L - Integral)	29	26	28	22	19
Letras-Japonês (L - Noturno)	45	52	56	57	67
Letras - Língua de Sinais Brasileira/Português Como Segunda Língua (L - Integral)	-	-	30	41	40
Letras-Língua Estrang. Aplic. (B - Integral)	56	60	67	62	66
Letras-Português (B - Integral)	51	43	17	31	28
Letras-Português (L - Integral)	35	40	32	42	22
Letras-Português (L - Noturno)	85	123	118	109	129
Letras-Português do Brasil como Segunda Língua (L - Integral)	49	56	64	65	67
Letras-Tradução Espanhol (B - Noturno)	57	56	58	68	67
Letras-Tradução Francês (B - Integral)	29	43	43	42	41
Letras-Tradução Inglês (B - Integral)	51	63	66	62	57
<b>Instituto de Psicologia - IP</b>	<b>121</b>	<b>172</b>	<b>193</b>	<b>185</b>	<b>222</b>

**Tabela 33 - Evolução do Ingresso de Alunos (Vestibular, PAS, ENEM e Outras Vias) nos Cursos de Graduação, por Unidade Acadêmica e Curso, UnB, 2013 a 2017**

Unidade Acadêmica / Curso / Habilitação	2013	2014	2015	2016	2017
Psicologia (B - Integral)	1	12	20	62	74
Psicologia (L - Integral)	2	13	10	7	10
Psicologia-Psicólogo (B - Integral)	118	50	12	15	36
Psicologia (ABI - Integral)	-	97	151	101	102
<b>Instituto de Ciência Política - IPOL</b>	<b>116</b>	<b>128</b>	<b>137</b>	<b>123</b>	<b>118</b>
Ciência Política (B - Integral)	116	128	137	123	118
<b>Instituto de Química - IQ</b>	<b>266</b>	<b>313</b>	<b>292</b>	<b>307</b>	<b>295</b>
Engenharia Química (B - Integral)	76	96	83	98	84
Química (B - Integral)	68	79	77	72	68
Química (L - Noturno)	62	74	67	69	76
Química Tecnológica (B - Integral)	60	64	65	68	67
<b>Instituto de Relações Internacionais - IREL</b>	<b>131</b>	<b>125</b>	<b>122</b>	<b>134</b>	<b>121</b>
Relações Internacionais (B - Integral)	131	125	122	134	121
<b>Total Geral</b>	<b>8.760</b>	<b>9.701</b>	<b>9.848</b>	<b>10.127</b>	<b>9.878</b>

Fonte: Censo da Educação Superior 2017

**Gráfico 16 - Evolução do Ingresso de Alunos (Vestibular, PAS, ENEM e Outras Vias) nos Cursos de Graduação, UnB, 2013 a 2017**

**Tabela 34 - Evolução do Número de Alunos Regulares Registrados nos Cursos de Graduação, por Unidade Acadêmica e Curso, UnB, 2013 a 2017 (saldo do 2º semestre)**

<b>Unidade Acadêmica / Curso / Habilitação</b>	<b>2013</b>	<b>2014</b>	<b>2015</b>	<b>2016</b>	<b>2017</b>
<b>Centro de Excelência em Turismo - CET</b>	<b>220</b>	<b>274</b>	<b>293</b>	<b>321</b>	<b>335</b>
Turismo (B - Integral)	220	274	293	321	335
<b>Faculdade de Comunicação - FAC</b>	<b>1.010</b>	<b>1.035</b>	<b>1.126</b>	<b>1.116</b>	<b>1.138</b>
Comunicação Organizacional (B - Noturno)	294	313	347	383	392
Comunicação Social (ABI - Integral)	-	115	187	82	84
Comunicação Social-Audiovisual (B - Integral)	196	186	173	169	173
Comunicação Social-Jornalismo (B - Integral)	290	227	230	289	275
Comunicação Social-Public. Propaganda (B - Integral)	230	194	189	193	214
<b>Faculdade de Economia, Administração e Contabilidade - FACE</b>	<b>3.240</b>	<b>3.273</b>	<b>3.321</b>	<b>4.412</b>	<b>3.240</b>
Administração (B - Integral)	600	567	1.163	2.324	1.146
Administração (B - Noturno)	551	582	-	-	-
Administração Pública (B - A Distância)	137	117	62	23	-
Ciências Contábeis (B - Integral)	398	404	457	483	536
Ciências Contábeis (B - Noturno)	723	755	739	697	667
Ciências Econômicas (B - Integral)	498	483	501	487	493
Gestão de Políticas Públicas (B - Noturno)	333	365	399	398	398
<b>Faculdade de Arquitetura e Urbanismo - FAU</b>	<b>743</b>	<b>805</b>	<b>902</b>	<b>923</b>	<b>940</b>
Arquitetura e Urbanismo (B - Integral)	517	528	555	553	546
Arquitetura e Urbanismo (B - Noturno)	226	277	347	370	394
<b>Faculdade de Agronomia e Medicina Veterinária - FAV</b>	<b>1.119</b>	<b>1.246</b>	<b>1.358</b>	<b>1.377</b>	<b>1.447</b>
Agronomia (B - Integral)	579	622	676	679	712
Gestão do Agronegócio (B - Noturno)	172	206	226	221	253
Medicina Veterinária (B - Integral)	368	418	456	477	482
<b>Faculdade UnB Ceilândia - FCE</b>	<b>1.943</b>	<b>2.067</b>	<b>2.230</b>	<b>2.320</b>	<b>2.445</b>
Enfermagem FCE (B - Integral)	393	414	448	468	496
Farmácia (B - Integral)	397	426	440	460	460
Fisioterapia (B - Integral)	406	441	491	502	520
Fonoaudiologia (B - Integral)	35	104	169	234	281
Saúde Coletiva (B - Integral)	365	356	350	327	328
Terapia Ocupacional (B - Integral)	347	326	332	329	360
<b>Faculdade de Ciência da Informação - FCI</b>	<b>890</b>	<b>913</b>	<b>932</b>	<b>934</b>	<b>921</b>
Arquivologia (B - Noturno)	344	358	358	363	352
Biblioteconomia (B - Integral)	349	351	363	355	351
Museologia (B - Integral)	197	204	211	216	218
<b>Faculdade de Direito - FD</b>	<b>1.232</b>	<b>1.303</b>	<b>1.338</b>	<b>1.340</b>	<b>1.344</b>
Direito (B - Integral)	591	628	653	667	670
Direito (B - Noturno)	641	675	685	673	674
<b>Faculdade de Educação - FE</b>	<b>1.239</b>	<b>1.349</b>	<b>1.293</b>	<b>1.182</b>	<b>1.170</b>
Pedagogia (L - A Distância)	197	362	265	179	143
Pedagogia (L - Integral)	688	640	651	619	641
Pedagogia (L - Noturno)	354	347	377	384	386
<b>Faculdade de Educação Física - FEF</b>	<b>781</b>	<b>1.008</b>	<b>914</b>	<b>903</b>	<b>942</b>

**Tabela 34 - Evolução do Número de Alunos Regulares Registrados nos Cursos de Graduação, por Unidade Acadêmica e Curso, UnB, 2013 a 2017 (saldo do 2º semestre)**

<b>Unidade Acadêmica / Curso / Habilitação</b>	<b>2013</b>	<b>2014</b>	<b>2015</b>	<b>2016</b>	<b>2017</b>
Educação Física (B - Integral)	167	252	330	396	451
Educação Física (L - A Distância)	181	321	134	92	84
Educação Física (L - Integral)	433	435	450	415	407
<b>Faculdade UnB Gama - FGA</b>	<b>1.948</b>	<b>2.124</b>	<b>2.332</b>	<b>2.293</b>	<b>2.419</b>
Engenharia (ABI - Integral)	834	913	1.033	799	785
Engenharia Aeroespacial (B - Integral)	54	110	175	242	292
Engenharia Automotiva (B - Integral)	185	191	198	193	194
Engenharia de Energia (B - Integral)	338	327	296	289	261
Engenharia de Software (B - Integral)	278	297	315	400	475
Engenharia Eletrônica (B - Integral)	259	286	315	370	412
<b>Faculdade de Medicina - FM</b>	<b>507</b>	<b>514</b>	<b>532</b>	<b>554</b>	<b>544</b>
Medicina (B - Integral)	507	514	532	554	544
<b>Faculdade de Ciências da Saúde - FS</b>	<b>1.701</b>	<b>1.757</b>	<b>1.843</b>	<b>1.877</b>	<b>1.949</b>
Ciências Farmacêuticas (B - Integral)	364	364	353	355	365
Ciências Farmacêuticas (B - Noturno)	173	196	221	237	259
Farmácia (B - Noturno)	-	-	-	-	-
Enfermagem (B - Integral)	345	369	392	405	411
Enfermagem (L - Integral)	54	26	4	-	-
Gestão de Saúde Coletiva (B - Noturno)	211	226	240	249	272
Nutrição (B - Integral)	281	276	310	309	323
Odontologia (B - Integral)	273	300	323	322	319
<b>Faculdade de Tecnologia - FT</b>	<b>3.258</b>	<b>3.472</b>	<b>3.642</b>	<b>3.629</b>	<b>3.696</b>
Engenharia Ambiental (B - Integral)	276	313	348	364	379
Engenharia Civil (B - Integral)	496	515	519	505	501
Engenharia de Produção (B - Noturno)	394	477	523	546	576
Engenharia de Redes de Comunicação (B - Integral)	329	333	337	333	342
Engenharia Elétrica (B - Integral)	450	472	496	505	519
Engenharia Florestal (B - Integral)	467	469	487	464	459
Engenharia Mecânica (B - Integral)	479	502	516	496	505
Engenharia Mecatrônica (B - Integral)	367	391	416	416	415
<b>Faculdade UnB Planaltina - FUP</b>	<b>1.234</b>	<b>1.187</b>	<b>1.283</b>	<b>1.277</b>	<b>1.200</b>
Ciências Naturais (L - Integral)	238	223	230	229	195
Ciências Naturais (L - Noturno)	241	219	215	200	220
Educação do Campo (L - Integral)	197	199	257	253	204
Gestão Ambiental (B - Noturno)	269	257	279	284	275
Gestão do Agronegócio (B - Integral)	289	289	302	311	306
<b>Instituto de Ciências Biológicas - IB</b>	<b>987</b>	<b>1.111</b>	<b>1.155</b>	<b>1.112</b>	<b>1.117</b>
Biotecnologia (B - Integral)	212	266	311	329	321
Ciências Biológicas (ABI - Integral)	-	80	122	81	78
Ciências Biológicas (B - Integral)	373	296	302	292	298
Ciências Biológicas (L - A Distância)	36	114	54	36	26
Ciências Biológicas (L - Integral)	45	34	11	8	-
Ciências Biológicas (L - Noturno)	321	321	355	366	394

**Tabela 34 - Evolução do Número de Alunos Regulares Registrados nos Cursos de Graduação, por Unidade Acadêmica e Curso, UnB, 2013 a 2017 (saldo do 2º semestre)**

Unidade Acadêmica / Curso / Habilitação	2013	2014	2015	2016	2017
<b>Instituto de Ciências Sociais - ICS</b>	<b>779</b>	<b>771</b>	<b>862</b>	<b>819</b>	<b>828</b>
Ciências Sociais (ABI - Integral)	-	172	255	173	166
Ciências Sociais (L - Integral)	81	101	143	177	231
Ciências Sociais-Antropologia (B - Integral)	144	112	109	132	128
Ciências Sociais-C. Sociais (B - Integral)	437	288	264	231	187
Ciências Sociais-Sociologia (B - Integral)	117	98	91	106	116
<b>Instituto de Artes - IdA</b>	<b>1.837</b>	<b>1.960</b>	<b>1.889</b>	<b>1.863</b>	<b>1.878</b>
Artes Cênicas (ABI - Integral)	-	50	79	49	51
Artes Cênicas (B - Integral)	154	108	111	124	123
Artes Cênicas (L - Integral)	117	73	83	88	91
Artes Cênicas (L - Noturno)	38	47	59	80	93
Artes Plásticas (ABI - Integral)	-	-	57	59	61
Artes Plásticas (B - Integral)	253	221	183	191	184
Artes Plásticas (L - Integral)	109	92	105	89	92
Artes Plásticas (L - Noturno)	101	101	110	122	128
Artes Visuais (L - A Distância)	123	185	102	58	37
Desenho Industrial-Prog. Visual (B - Integral)	143	130	142	145	145
Desenho Industrial-Proj. Produto (B - Integral)	100	82	89	73	69
Design (ABI - Integral)	-	33	54	39	39
Educação Artística-Cênicas (L - Integral)	57	2	2	2	1
Educação Artística-Música (L - Integral)	63	29	13	6	2
Música (ABI - Integral)	-	10	17	20	20
Música (B - Integral)	57	65	60	52	59
Música (L - A Distância)	96	193	101	65	55
Música (L - Integral)	22	57	80	98	118
Música (L - Noturno)	161	154	139	135	117
Música-Canto (B - Integral)	5	7	6	52	59
Música-Composição (B - Integral)	21	23	24	25	30
Música-Regência (B - Integral)	7	5	5	5	4
Teatro (L - A Distância)	77	112	40	21	16
Teoria Crítica e História da Arte (B - Noturno)	133	181	228	265	284
<b>Instituto de Ciências Exatas - IE</b>	<b>1.688</b>	<b>1.701</b>	<b>1.778</b>	<b>1.778</b>	<b>1.876</b>
Ciência da Computação (B - Integral)	375	381	383	382	389
Computação (L - Noturno)	299	300	313	323	336
Engenharia de Computação (B - Integral)	300	329	354	355	403
Estatística (B - Integral)	289	297	297	309	314
Matemática (ABI - Integral)	-	58	103	68	71
Matemática (B - Integral)	77	59	41	60	56
Matemática (L - Integral)	156	101	111	112	127
Matemática (L - Noturno)	192	176	176	169	180
<b>Instituto de Física - IF</b>	<b>398</b>	<b>366</b>	<b>421</b>	<b>376</b>	<b>410</b>
Física (ABI - Integral)	-	67	106	64	67
Física (B - Integral)	189	115	103	113	122



**Tabela 34 - Evolução do Número de Alunos Regulares Registrados nos Cursos de Graduação, por Unidade Acadêmica e Curso, UnB, 2013 a 2017 (saldo do 2º semestre)**

<b>Unidade Acadêmica / Curso / Habilitação</b>	<b>2013</b>	<b>2014</b>	<b>2015</b>	<b>2016</b>	<b>2017</b>
Física (L - Integral)	37	27	30	22	15
Física (L - Noturno)	159	150	176	174	205
Física Computacional (B - Integral)	13	7	6	3	1
<b>Instituto de Geociências - IG</b>	<b>759</b>	<b>809</b>	<b>808</b>	<b>805</b>	<b>811</b>
Ciências Ambientais (B - Noturno)	269	309	312	329	342
Geofísica (B - Integral)	181	186	171	156	158
Geologia (B - Integral)	309	314	325	320	311
<b>Instituto de Ciências Humanas - IH</b>	<b>2.093</b>	<b>2.242</b>	<b>2.325</b>	<b>2.347</b>	<b>2.591</b>
Filosofia (ABI - Integral)	-	66	112	77	80
Filosofia (B - Integral)	81	70	95	116	105
Filosofia (L - Integral)	189	129	138	155	171
Filosofia (L - Noturno)	170	207	225	262	291
Geografia (ABI - Integral)	-	68	98	68	68
Geografia (B - Integral)	260	183	148	166	148
Geografia (L - A Distância)	100	195	81	69	222
Geografia (L - Integral)	77	56	61	67	81
História (ABI - Integral)	-	73	117	78	76
História (B - Integral)	258	170	134	96	89
História (L - Integral)	124	114	153	191	217
História (L - Noturno)	260	287	313	347	365
Serviço Social (B - Integral)	321	322	333	339	342
Serviço Social (B - Noturno)	253	302	317	316	336
<b>Instituto de Letras - IL</b>	<b>2.561</b>	<b>2.695</b>	<b>2.845</b>	<b>2.738</b>	<b>2.846</b>
Letras (L - A Distância)	120	267	158	110	89
Letras Francês (ABI - Integral)	-	43	69	49	48
Letras Inglês (ABI - Integral)	-	35	61	43	44
Letras Português (ABI - Integral)	-	70	105	59	60
Letras-Espanhol (L - Noturno)	268	227	243	252	271
Letras-Francês (B - Integral)	88	50	69	66	59
Letras-Francês (L - Integral)	80	67	79	79	90
Letras-Inglês (B - Integral)	117	77	83	87	93
Letras-Inglês (L - Integral)	96	106	116	111	119
Letras-Japonês (L - Noturno)	162	167	183	176	197
Letras - Língua de Sinais Brasileira/Português Como Segunda Língua (L - Integral)	-	-	27	62	90
Letras-Língua Estrang. Aplic. (B - Integral)	172	180	205	198	213
Letras-Português (B - Integral)	222	200	194	176	152
Letras-Português (L - Integral)	144	123	118	134	137
Letras-Português (L - Noturno)	391	389	396	386	415
Letras-Português do Brasil como Segunda Língua (L - Integral)	193	195	205	207	219
Letras-Tradução Espanhol (B - Noturno)	191	186	196	194	198
Letras-Tradução Francês (B - Integral)	115	110	111	107	119
Letras-Tradução Inglês (B - Integral)	202	203	227	242	233

**Tabela 34 - Evolução do Número de Alunos Regulares Registrados nos Cursos de Graduação, por Unidade Acadêmica e Curso, UnB, 2013 a 2017 (saldo do 2º semestre)**

Unidade Acadêmica / Curso / Habilitação	2013	2014	2015	2016	2017
<b>Instituto de Psicologia - IP</b>	<b>592</b>	<b>606</b>	<b>689</b>	<b>646</b>	<b>652</b>
Psicologia (B - Integral)	31	14	13	41	43
Psicologia (L - Integral)	14	14	16	16	9
Psicologia-Psicólogo (B - Integral)	547	484	467	489	498
Psicologia (ABI - Integral)	-	94	193	100	102
<b>Instituto de Ciência Política - IPOL</b>	<b>447</b>	<b>456</b>	<b>480</b>	<b>483</b>	<b>478</b>
Ciência Política (B - Integral)	447	456	480	483	478
<b>Instituto de Química - IQ</b>	<b>794</b>	<b>874</b>	<b>942</b>	<b>1.004</b>	<b>1.046</b>
Engenharia Química (B - Integral)	149	232	297	354	381
Química (B - Integral)	236	222	216	211	212
Química (L - Noturno)	235	219	214	214	219
Química Tecnológica (B - Integral)	174	201	215	225	234
<b>Instituto de Relações Internacionais - IREL</b>	<b>453</b>	<b>454</b>	<b>449</b>	<b>457</b>	<b>467</b>
Relações Internacionais (B - Integral)	453	454	449	457	467
<b>Total Geral</b>	<b>34.453</b>	<b>36.372</b>	<b>37.982</b>	<b>38.886</b>	<b>38.730</b>

Fonte: Censo da Educação Superior 2017

**Gráfico 17 - Evolução do Número de Alunos Regulares Registrados nos Cursos de Graduação, por Unidade Acadêmica e Curso, UnB, 2013 a 2017 (saldo do 2º semestre)****Tabela 35 - Evolução do número de alunos formados nos cursos de graduação, por Unidade Acadêmica e Curso, UnB, 2013 a 2017**

Unidade Acadêmica / Curso / Habilitação	2013	2014	2015	2016	2017
<b>Centro de Excelência em Turismo - CET</b>	-	6	25	25	35
Turismo (B - Integral)	-	6	25	25	35
<b>Faculdade de Comunicação - FAC</b>	157	140	174	156	189
Comunicação Organizacional (B - Noturno)	22	38	35	52	65
Comunicação Social (ABI - Integral)	-	-	-	-	-
Comunicação Social-Audiovisual (B - Integral)	30	21	38	33	29
Comunicação Social-Jornalismo (B - Integral)	64	43	53	40	58
Comunicação Social-Public. Propaganda (B - Integral)	41	38	48	31	37
<b>Faculdade de Economia, Administração e Contabilidade - FACE</b>	364	426	519	628	447
Administração (B - Integral)	90	96	156	340	168
Administração (B - Noturno)	65	62	-	-	-
Administração Pública (B - A Distância)	-	-	78	16	-
Ciências Contábeis (B - Integral)	65	76	62	53	60
Ciências Contábeis (B - Noturno)	63	86	92	96	100
Ciências Econômicas (B - Integral)	55	71	77	62	86
Gestão de Políticas Públicas (B - Noturno)	26	35	54	61	33
<b>Faculdade de Arquitetura e Urbanismo - FAU</b>	48	54	98	97	114
Arquitetura e Urbanismo (B - Integral)	48	54	82	72	68
Arquitetura e Urbanismo (B - Noturno)	-	-	16	25	46
<b>Faculdade de Agronomia e Medicina Veterinária - FAV</b>	90	98	110	172	154
Agronomia (B - Integral)	39	58	62	95	76
Gestão do Agronegócio (B - Noturno)	-	5	11	17	16
Medicina Veterinária (B - Integral)	51	35	37	60	62
<b>Faculdade UnB Ceilândia - FCE</b>	175	248	259	277	323

**Tabela 35 - Evolução do número de alunos formados nos cursos de graduação, por Unidade Acadêmica e Curso, UnB, 2013 a 2017**

<b>Unidade Acadêmica / Curso / Habilitação</b>	<b>2013</b>	<b>2014</b>	<b>2015</b>	<b>2016</b>	<b>2017</b>
Enfermagem FCE (B - Integral)	27	55	53	52	65
Farmácia (B - Integral)	31	46	54	57	72
Fisioterapia (B - Integral)	28	29	48	48	58
Fonoaudiologia (B - Integral)	-	-	-	-	36
Saúde Coletiva (B - Integral)	56	51	62	59	46
Terapia Ocupacional (B - Integral)	33	67	42	61	46
<b>Faculdade de Ciência da Informação - FCI</b>	<b>126</b>	<b>132</b>	<b>149</b>	<b>143</b>	<b>149</b>
Arquivologia (B - Noturno)	68	71	68	61	82
Biblioteconomia (B - Integral)	51	44	58	61	47
Museologia (B - Integral)	7	17	23	21	20
<b>Faculdade de Direito - FD</b>	<b>132</b>	<b>127</b>	<b>222</b>	<b>199</b>	<b>224</b>
Direito (B - Integral)	68	60	103	95	118
Direito (B - Noturno)	64	67	119	104	106
<b>Faculdade de Educação - FE</b>	<b>155</b>	<b>232</b>	<b>195</b>	<b>194</b>	<b>141</b>
Pedagogia (L - A Distância)	10	66	53	11	13
Pedagogia (L - Integral)	90	112	90	134	79
Pedagogia (L - Noturno)	55	54	52	49	49
<b>Faculdade de Educação Física - FEF</b>	<b>150</b>	<b>115</b>	<b>124</b>	<b>112</b>	<b>129</b>
Educação Física (B - Integral)	-	-	3	38	51
Educação Física (L - A Distância)	74	64	39	-	16
Educação Física (L - Integral)	76	51	82	74	62
<b>Faculdade UnB Gama - FGA</b>	<b>46</b>	<b>123</b>	<b>135</b>	<b>149</b>	<b>177</b>
Engenharia (ABI - Integral)	-	-	-	-	-
Engenharia Aeroespacial (B - Integral)	-	-	-	5	11
Engenharia Automotiva (B - Integral)	7	8	13	28	26
Engenharia de Energia (B - Integral)	12	48	39	54	62
Engenharia de Software (B - Integral)	15	34	39	32	43
Engenharia Eletrônica (B - Integral)	12	33	44	30	35
<b>Faculdade de Medicina - FM</b>	<b>72</b>	<b>65</b>	<b>65</b>	<b>69</b>	<b>83</b>
Medicina (B - Integral)	72	65	65	69	83
<b>Faculdade de Ciências da Saúde - FS</b>	<b>157</b>	<b>183</b>	<b>217</b>	<b>252</b>	<b>220</b>
Ciências Farmacêuticas (B - Integral)	46	53	57	45	44
Ciências Farmacêuticas (B - Noturno)	-	-	8	19	19
Farmácia (B - Noturno)	-	-	-	-	-
Enfermagem (B - Integral)	26	24	40	52	42
Enfermagem (L - Integral)	7	5	7	-	-
Gestão de Saúde Coletiva (B - Noturno)	2	17	29	37	23
Nutrição (B - Integral)	43	46	39	48	41
Odontologia (B - Integral)	33	38	37	51	51
<b>Faculdade de Tecnologia - FT</b>	<b>218</b>	<b>267</b>	<b>360</b>	<b>382</b>	<b>456</b>
Engenharia Ambiental (B - Integral)	-	2	15	36	35
Engenharia Civil (B - Integral)	61	68	78	85	90
Engenharia de Produção (B - Noturno)	-	16	29	45	74

**Tabela 35 - Evolução do número de alunos formados nos cursos de graduação, por Unidade Acadêmica e Curso, UnB, 2013 a 2017**

<b>Unidade Acadêmica / Curso / Habilitação</b>	<b>2013</b>	<b>2014</b>	<b>2015</b>	<b>2016</b>	<b>2017</b>
Engenharia de Redes de Comunicação (B - Integral)	10	32	30	27	31
Engenharia Elétrica (B - Integral)	43	41	56	53	67
Engenharia Florestal (B - Integral)	46	34	53	43	47
Engenharia Mecânica (B - Integral)	38	48	68	56	62
Engenharia Mecatrônica (B - Integral)	20	26	31	37	50
<b>Faculdade UnB Planaltina - FUP</b>	<b>182</b>	<b>166</b>	<b>146</b>	<b>156</b>	<b>133</b>
Ciências Naturais (L - Integral)	43	21	27	32	19
Ciências Naturais (L - Noturno)	22	23	14	20	28
Educação do Campo (L - Integral)	34	37	44	21	24
Gestão Ambiental (B - Noturno)	28	40	34	35	30
Gestão do Agronegócio (B - Integral)	55	45	27	48	32
<b>Instituto de Ciências Biológicas - IB</b>	<b>160</b>	<b>133</b>	<b>204</b>	<b>219</b>	<b>256</b>
Biotecnologia (B - Integral)	-	5	30	46	70
Ciências Biológicas (ABI - Integral)	-	-	-	-	-
Ciências Biológicas (B - Integral)	82	72	90	95	106
Ciências Biológicas (L - A Distância)	11	5	14	2	4
Ciências Biológicas (L - Integral)	21	15	5	7	6
Ciências Biológicas (L - Noturno)	46	36	65	69	70
<b>Instituto de Ciências Sociais - ICS</b>	<b>92</b>	<b>93</b>	<b>139</b>	<b>124</b>	<b>131</b>
Ciências Sociais (ABI - Integral)	-	-	-	-	-
Ciências Sociais (L - Integral)	29	34	52	54	51
Ciências Sociais-Antropologia (B - Integral)	25	20	33	20	26
Ciências Sociais-C. Sociais (B - Integral)	19	23	30	35	31
Ciências Sociais-Sociologia (B - Integral)	19	16	24	15	23
<b>Instituto de Artes - IdA</b>	<b>209</b>	<b>290</b>	<b>177</b>	<b>220</b>	<b>278</b>
Artes Cênicas (ABI - Integral)	-	-	-	-	-
Artes Cênicas (B - Integral)	18	18	12	10	25
Artes Cênicas (L - Integral)	9	10	10	14	8
Artes Cênicas (L - Noturno)	4	7	3	5	13
Artes Plásticas (ABI - Integral)	-	-	-	-	-
Artes Plásticas (B - Integral)	23	38	27	30	23
Artes Plásticas (L - Integral)	16	20	9	5	14
Artes Plásticas (L - Noturno)	14	12	14	13	12
Artes Visuais (L - A Distância)	43	30	5	19	22
Desenho Industrial-Prog. Visual (B - Integral)	20	20	21	43	45
Desenho Industrial-Proj. Produto (B - Integral)	20	9	16	10	14
Design (ABI - Integral)	-	-	-	-	-
Educação Artística-Cênicas (L - Integral)	1	1	-	-	-
Educação Artística-Música (L - Integral)	15	13	8	1	1
Música (ABI - Integral)	-	-	-	-	-
Música (B - Integral)	8	14	10	7	8
Música (L - A Distância)	-	43	9	4	26
Música (L - Integral)	-	-	-	2	5

**Tabela 35 - Evolução do número de alunos formados nos cursos de graduação, por Unidade Acadêmica e Curso, UnB, 2013 a 2017**

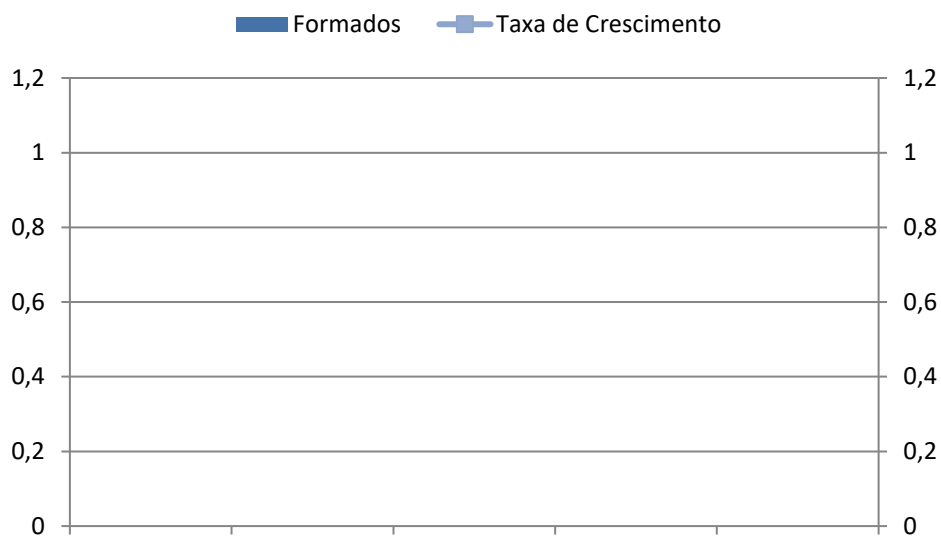
<b>Unidade Acadêmica / Curso / Habilitação</b>	<b>2013</b>	<b>2014</b>	<b>2015</b>	<b>2016</b>	<b>2017</b>
Música (L - Noturno)	5	23	13	31	22
Música-Canto (B - Integral)	1	1	-	7	8
Música-Composição (B - Integral)	1	3	2	-	4
Música-Regência (B - Integral)	1	2	1	1	1
Teatro (L - A Distância)	10	26	17	6	12
Teoria Crítica e História da Arte (B - Noturno)	-	-	-	12	15
<b>Instituto de Ciências Exatas - IE</b>	<b>111</b>	<b>123</b>	<b>150</b>	<b>146</b>	<b>148</b>
Ciência da Computação (B - Integral)	22	26	26	40	32
Computação (L - Noturno)	26	19	24	24	27
Engenharia de Computação (B - Integral)	-	9	24	26	18
Estatística (B - Integral)	39	36	32	29	38
Matemática (ABI - Integral)	-	-	-	-	-
Matemática (B - Integral)	6	6	7	10	9
Matemática (L - Integral)	12	16	15	8	15
Matemática (L - Noturno)	6	11	22	9	9
<b>Instituto de Física - IF</b>	<b>39</b>	<b>29</b>	<b>36</b>	<b>43</b>	<b>32</b>
Física (ABI - Integral)	-	-	-	-	-
Física (B - Integral)	16	10	17	12	12
Física (L - Integral)	10	9	13	18	11
Física (L - Noturno)	12	9	5	12	8
Física Computacional (B - Integral)	1	1	1	1	1
<b>Instituto de Geociências - IG</b>	<b>47</b>	<b>45</b>	<b>90</b>	<b>94</b>	<b>99</b>
Ciências Ambientais (B - Noturno)	1	12	34	33	29
Geofísica (B - Integral)	8	12	18	21	24
Geologia (B - Integral)	38	21	38	40	46
<b>Instituto de Ciências Humanas - IH</b>	<b>211</b>	<b>283</b>	<b>297</b>	<b>305</b>	<b>343</b>
Filosofia (ABI - Integral)	-	-	-	-	-
Filosofia (B - Integral)	14	11	10	22	19
Filosofia (L - Integral)	21	16	13	15	12
Filosofia (L - Noturno)	-	1	6	10	17
Geografia (ABI - Integral)	-	-	-	-	-
Geografia (B - Integral)	37	41	35	37	25
Geografia (L - A Distância)	5	47	26	3	30
Geografia (L - Integral)	22	15	24	30	24
História (ABI - Integral)	-	-	-	-	-
História (B - Integral)	43	43	44	47	38
História (L - Integral)	30	26	32	22	30
História (L - Noturno)	6	8	23	29	37
Serviço Social (B - Integral)	29	53	53	38	66
Serviço Social (B - Noturno)	4	22	31	52	45
<b>Instituto de Letras - IL</b>	<b>306</b>	<b>326</b>	<b>334</b>	<b>327</b>	<b>350</b>
Letras (L - A Distância)	59	8	43	11	3
Letras Francês (ABI - Integral)	-	-	-	-	-

**Tabela 35 - Evolução do número de alunos formados nos cursos de graduação, por Unidade Acadêmica e Curso, UnB, 2013 a 2017**

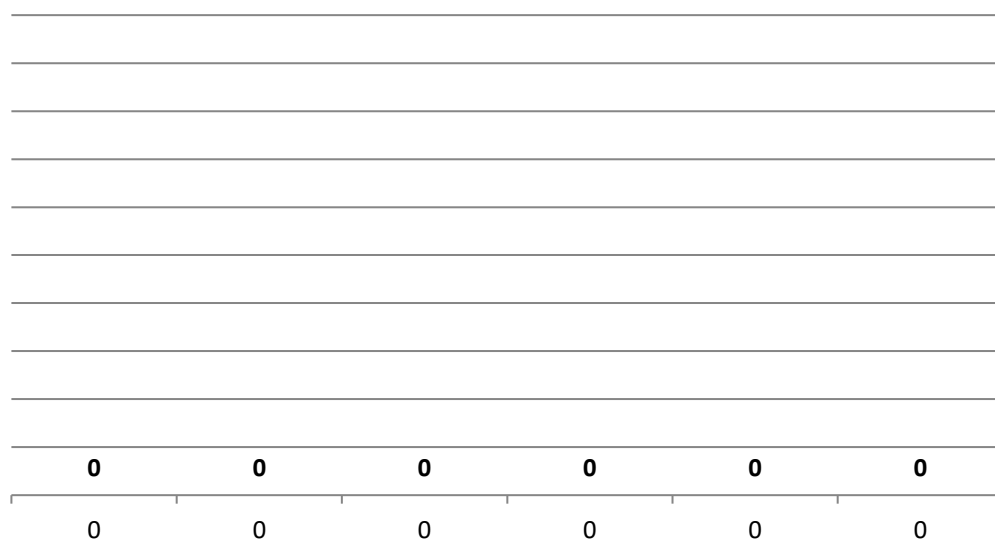
Unidade Acadêmica / Curso / Habilitação	2013	2014	2015	2016	2017
Letras Inglês (ABI - Integral)	-	-	-	-	-
Letras Português (ABI - Integral)	-	-	-	-	-
Letras-Espanhol (L - Noturno)	26	46	21	26	28
Letras-Francês (B - Integral)	4	4	2	6	6
Letras-Francês (L - Integral)	15	9	13	8	12
Letras-Inglês (B - Integral)	12	7	8	14	14
Letras-Inglês (L - Integral)	12	21	17	27	34
Letras-Japoneses (L - Noturno)	17	8	16	14	16
Letras - Língua de Sinais Brasileira/Português Como Segunda Língua (L - Integral)	-	-	-	-	-
Letras-Língua Estrang. Aplic. (B - Integral)	3	9	8	14	22
Letras-Português (B - Integral)	28	34	39	36	30
Letras-Português (L - Integral)	41	40	36	35	40
Letras-Português (L - Noturno)	38	58	57	52	53
Letras-Português do Brasil como Segunda Língua (L - Integral)	21	29	21	33	36
Letras-Tradução Espanhol (B - Noturno)	6	18	21	27	24
Letras-Tradução Francês (B - Integral)	7	6	10	8	9
Letras-Tradução Inglês (B - Integral)	17	29	22	16	23
<b>Instituto de Psicologia - IP</b>	<b>96</b>	<b>96</b>	<b>121</b>	<b>159</b>	<b>181</b>
Psicologia (B - Integral)	26	9	23	63	78
Psicologia (L - Integral)	6	3	6	5	6
Psicologia-Psicólogo (B - Integral)	64	84	92	91	97
Psicologia (ABI - Integral)	-	-	-	-	-
<b>Instituto de Ciência Política - IPOL</b>	<b>67</b>	<b>69</b>	<b>64</b>	<b>84</b>	<b>77</b>
Ciência Política (B - Integral)	67	69	64	84	77
<b>Instituto de Química - IQ</b>	<b>68</b>	<b>71</b>	<b>62</b>	<b>84</b>	<b>97</b>
Engenharia Química (B - Integral)	-	-	-	5	28
Química (B - Integral)	43	45	31	36	20
Química (L - Noturno)	25	24	19	32	23
Química Tecnológica (B - Integral)	-	2	12	11	26
<b>Instituto de Relações Internacionais - IREL</b>	<b>69</b>	<b>82</b>	<b>82</b>	<b>90</b>	<b>82</b>
Relações Internacionais (B - Integral)	69	82	82	90	82
<b>Total Geral</b>	<b>3.547</b>	<b>4.022</b>	<b>4.554</b>	<b>4.906</b>	<b>5.048</b>

Fonte: Censo da Educação Superior 2017

**Gráfico 18 - Evolução do número de alunos formados nos cursos de graduação, por Unidade Acadêmica e Curso, UnB, 2013 a 2017**



**Gráfico 19 - Evolução do Número de Alunos Formados por Década – 1962 a 2017**





---

**3**  
**PÓS-GRADUAÇÃO**

**Tabela 36 – Ano de Recomendação e Ano de Início de Funcionamento dos Cursos de Pós-Graduação Stricto Sensu**

Curso	Início		
	M	MP	D
Administração	1976	2004	2006
Agronegócios	2006	-	-
Agronomia	2008	-	2008
Antropologia	1972	-	1981
Arquitetura E Urbanismo	1995	-	2003
Artes	1994	-	2008
Artes Cênicas	2013		
Bioética	2008	-	2008
Biologia Animal	1998	-	1998
Biologia Microbiana	2012	-	2012
Biotecnologia E Biodiversidade - Rede Pró-Centro-Oeste			2013
Botânica	1993	-	2007
Ciência Política	1994	-	2008
Ciências Animais	2007	-	2007
Ciências Biológicas (Biologia Molecular)	1973	-	1991
Ciências Contábeis	2014		2014
Ciências Da Informação	1978	-	1992
Ciências da Reabilitação	2016		
Ciências Da Saúde	1995	-	1995
Ciências De Materiais	2011	-	-
Ciências Do Comportamento	2006	-	2006
Ciências E Tecnologias Em Saúde	2011		2011
Ciências Farmacêuticas	2011		2011
Ciências Florestais	1997	-	2004
Ciências Mecânicas	2002	-	2005
Ciências Medicas	2002	-	2002
Computação Aplicada	-	2012	-
Comunicação	1974	-	2003
Contabilidade - Unb - Ufpb - Ufrn	2007	-	2007
Desenvolvimento Sustentável	1996	1996	1996
Desenvolvimento, Sociedade E Cooperação Internacional	2011	-	2011
Design	2013		
Direito	1975	-	2003
Direitos Humanos E Cidadania	2012	-	-
Ecologia	1976	-	2003
Economia	1973	1996	1996
Educação	1974	2010	2005

**Tabela 36 – Ano de Recomendação e Ano de Início de Funcionamento dos Cursos de Pós-Graduação Stricto Sensu**

Curso	Início		
	M	MP	D
Educação em Ciências	-	-	2015
Educação Física	2006	-	2014
Enfermagem	2010	-	2010
Engenharia Biomédica	2010	-	-
Engenharia De Sistemas Eletrônicos E De Automação	2010	-	2010
Engenharia Elétrica	1979	1999	2000
Ensino De Ciências	-	2003	-
Ensino Na Saúde	em projeto		
Estatística	2008	-	-
Estruturas E Construção Civil	1992	-	1999
Estudos Comparados Sobre As Américas	1988		1988
Estudos De Tradução	2012	-	-
Filosofia	1999	-	2017
Física	1969	-	1990
Fitopatologia	1976	-	1991
Geociências Aplicadas	2008	-	2008
Geografia	1996	-	2011
Geologia	1975	-	1988
Geotecnia	1989	-	1995
Gestão Pública		2013	
História	1976	-	1994
Informática	1989	-	2010
Integridade De Materiais Da Engenharia	2011	-	-
Linguística	1976	-	2000
Linguística Aplicada	2008	-	-
Literatura	1975	-	1998
Matemática	1971	-	1975
Medicina Tropical	1976	-	1996
Metafísica			
Meio Ambiente e Desenvolvimento Rural	2012		
Música	2004	-	-
Nanociência e Nanobiotecnologia	2012		2012
Nutrição Humana	2000	-	2009
Patologia Molecular	1998	-	1998
Política Social	1990	-	2002
Processos De Desenvolvimento Humano E Saúde	2006	-	2006
Psicologia Clínica E Cultura	2006	-	2006

**Tabela 36 – Ano de Recomendação e Ano de Início de Funcionamento dos Cursos de Pós-Graduação Stricto Sensu**

Curso	Início		
	M	MP	D
Psicologia Social, Do Trabalho E Das Organizações (Psto)	2006	-	2006
Química	1974	-	1991
Regulação E Gestão De Negócios	-	2012	-
Relações Internacionais	1984	-	2002
Saúde Animal	2007	-	2012
Saúde Coletiva	2012	2012	2012
Sistemas Mecatrônicos	2003	-	2008
Sociologia	1970	-	1984
Tecnologia Ambiental E Recursos Hídricos	1995	-	2001
Tecnologias Química E Biológica	2012	-	2012
Transportes	1988	-	2005
Turismo	-	2007	-
Zoologia	2012	-	2012

**Notas:**

- 1) O programa de pós-graduação em Patologia Molecular era o antigo imunologia e Genética Aplicada.
- 2) O Mestrado em Informática foi implementado em consequência da desativação do Mestrado em Ciência da Computação.
- 3) O Mestrado em Ciências Mecânicas foi implementado em consequência da desativação do Mestrado em Engenharia Mecânica.

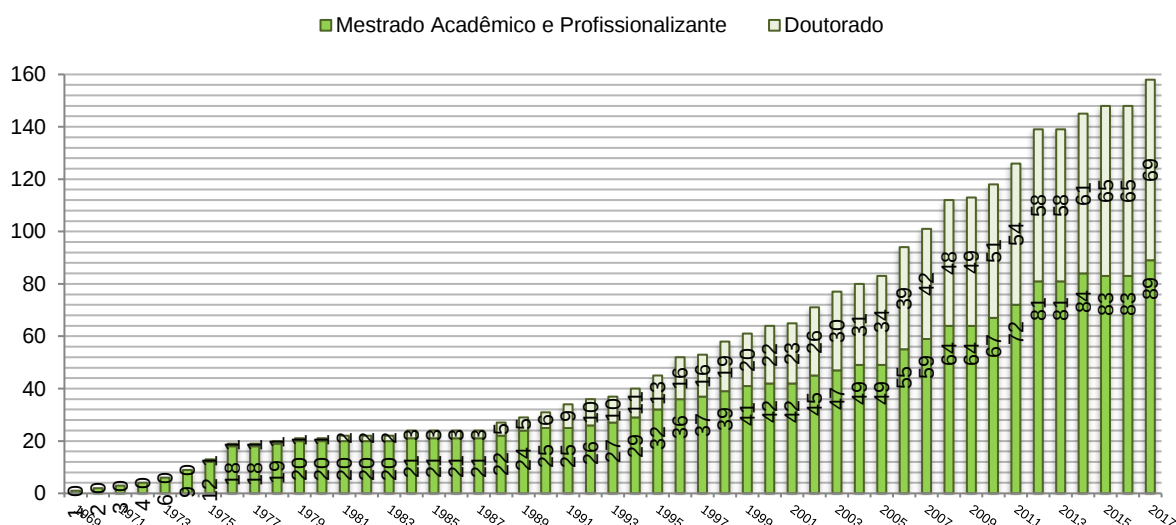
**Legenda:**

M - Mestrado

MP - Mestrado Profissionalizante

D - Doutorado

**Gráfico 20 - Evolução do Número de Cursos de Pós-Graduação Stricto Sensu em funcionamento, 1969-2017**



**Tabela 37 - Cursos de Pós-Graduação Stricto Sensu, Total de Créditos e Duração, em Semestres, 2017**

Curso	Nível	Total de créditos	Duração/Semestre	
			Mín.	Máx.
Administração	Mestrado	24	2	4
Administração - Profissionalizante	Mestrado	28	2	4
Administração	Doutorado	36	4	8
Agronegócios	Mestrado	16	2	4
Agronomia	Mestrado	24	2	4
Agronomia	Doutorado	48	4	8
Antropologia	Mestrado	30	2	4
Antropologia	Doutorado	48	4	8
Arquitetura e Urbanismo	Mestrado	26	2	4
Arquitetura e Urbanismo	Doutorado	38	4	8
Arte	Mestrado	28	2	4
Arte	Doutorado	34	4	8
Artes Cênicas	Mestrado	16	2	4
Bioética	Mestrado	20	2	4
Bioética	Doutorado	30	4	8
Biologia Animal	Mestrado	20	2	4
Biologia Animal	Doutorado	24	4	8
Botânica	Mestrado	24	2	4
Botânica	Doutorado	30	4	8
Biologia Microbiana	Mestrado	20	2	4
Biologia Microbiana	Doutorado	30	4	8
Biotecnologia E Biodiversidade - Rede Pró-Centro-Oeste	Doutorado	30	4	8
Ciência da Informação	Mestrado	24	2	4
Ciência da Informação	Doutorado	32	4	8
Ciência Política	Mestrado	34	2	4
Ciência Política	Doutorado	40	4	8
Ciências Ambientais	Doutorado	36	4	8
Ciências Ambientais	Mestrado	24	2	4
Ciências Animais	Mestrado	21	2	4
Ciências Animais	Doutorado	40	4	8
Ciências Biológicas	Mestrado	20	2	4
Ciências Biológicas	Doutorado	30	4	8
Ciências Contábeis	Mestrado	28	2	4
Ciências Contábeis	Doutorado	36	4	8
Ciências da Saúde	Mestrado	20	2	4
Ciências da Saúde	Doutorado	40	4	8
Ciências da Reabilitação	Mestrado	22	2	4

**Tabela 37 - Cursos de Pós-Graduação Stricto Sensu, Total de Créditos e Duração, em Semestres, 2017**

Curso	Nível	Total de créditos	Duração/Semestre	
			Mín.	Máx.
Ciências Materiais	Mestrado	18	2	4
Ciências do Comportamento	Mestrado	29	2	4
Ciências do Comportamento	Doutorado	48	4	8
Ciências e Tecnologias em Saúde	Doutorado	28	4	8
Ciências e Tecnologias em Saúde	Mestrado	20	2	4
Ciências Farmacêuticas	Mestrado	20	2	4
Ciências Farmacêuticas	Doutorado	24	4	8
Ciências Florestais	Mestrado	24	2	4
Ciências Florestais	Doutorado	40	4	8
Ciências Mecânicas	Mestrado	24	2	4
Ciências Mecânicas	Doutorado	32	4	8
Ciências Médicas	Mestrado	20	2	4
Ciências Médicas	Doutorado	30	4	8
Ciências Sociais - Estudos Comparados sobre a América	Mestrado	28	2	4
Ciências Sociais - Estudos Comparados sobre a América	Doutorado	40	4	8
Computação Aplicada - Profissionalizante	Mestrado	24	2	4
Comunicação	Mestrado	24	2	4
Comunicação	Doutorado	32	4	8
Desenvolvimento Sustentável	Mestrado	24	2	4
Desenvolvimento Sustentável - Profissionalizante	Mestrado	28	2	4
Desenvolvimento Sustentável	Doutorado	30	4	8
Desenvolvimento, Sociedade e Cooperação Internacional	Mestrado	18	2	4
Desenvolvimento, Sociedade e Cooperação Internacional	Doutorado	36	4	8
Design	Mestrado	20	2	4
Direitos Humanos e Cidadania	Mestrado	24	2	4
Direito	Mestrado	24	2	4
Direito	Doutorado	48	4	8
Ecologia	Mestrado	21	2	4
Ecologia	Doutorado	28	4	8
Economia	Mestrado	32	2	4
Economia - Profissionalizante	Mestrado	30	2	4
Economia	Doutorado	48	4	8
Educação	Mestrado	28	2	4
Educação	Doutorado	40	4	8
Educação - Profissionalizante	Mestrado	28	2	4
Educação Física	Mestrado	20	2	4
Educação Física	Doutorado	48	4	8

**Tabela 37 - Cursos de Pós-Graduação Stricto Sensu, Total de Créditos e Duração, em Semestres, 2017**

Curso	Nível	Total de créditos	Duração/Semestre	
			Mín.	Máx.
Educação em Ciências	Doutorado	40	4	8
Enfermagem	Mestrado	20	2	4
Enfermagem	Doutorado	24	4	8
Engenharia Biomédica	Mestrado	24	2	4
Engenharia de Sistemas Eletrônicos e de Automação	Mestrado	24	2	4
Engenharia de Sistemas Eletrônicos e de Automação	Doutorado	36	4	8
Engenharia Elétrica	Mestrado	24	2	4
Engenharia Elétrica - Profissionalizante	Mestrado	24	2	4
Engenharia Elétrica	Doutorado	40	4	8
Ensino de Biologia - Profissionalizante em Rede	Mestrado	0	2	4
Ensino de Ciências - Profissionalizante	Mestrado	20	2	4
Ensino de Física - Profissionalizante em Rede	Mestrado	32	2	4
Estatística	Mestrado	28	2	4
Estruturas e Construção Civil	Mestrado	28	2	4
Ensino de Saúde	Doutorado	40	4	8
Estruturas e Construção Civil	Doutorado	40	4	8
Estudos de Tradução	Mestrado	16	2	4
Filosofia	Mestrado	20	2	4
Filosofia	Doutorado	24	4	8
Física	Mestrado	24	2	4
Física	Doutorado	44	4	8
Fitopatologia	Mestrado	32	2	4
Fitopatologia	Doutorado	48	4	8
Geociências Aplicadas	Mestrado	20	2	4
Geociências Aplicadas	Doutorado	30	4	8
Geografia	Mestrado	16	2	4
Geografia	Doutorado	24	4	8
Geologia	Mestrado	20	2	4
Geologia	Doutorado	30	4	8
Geotecnia	Mestrado	26	2	4
Geotecnia	Doutorado	30	4	8
Gestão Pública - Profissionalizante	Mestrado	28	2	4
História	Mestrado	18	2	4
História	Doutorado	26	4	8
Informática	Mestrado	24	2	4
Informática	Doutorado	40	4	8
Integridade de Materiais da Engenharia	Mestrado	22	2	4

**Tabela 37 - Cursos de Pós-Graduação Stricto Sensu, Total de Créditos e Duração, em Semestres, 2017**

Curso	Nível	Total de créditos	Duração/Semestre	
			Mín.	Máx.
Linguística	Mestrado	24	2	4
Linguística	Doutorado	27	4	8
Linguística Aplicada	Mestrado	20	2	4
Literatura	Mestrado	16	2	4
Literatura	Doutorado	24	4	8
Matemática	Mestrado	32	2	4
Matemática	Doutorado	48	4	8
Medicina Tropical	Mestrado	32	2	4
Medicina Tropical	Doutorado	48	4	8
Metafísica	Mestrado	16	2	4
Meio Ambiente e Desenvolvimento Rural	Mestrado	16	2	4
Música	Mestrado	22	2	4
Nanociência e Nanobiotecnologia	Mestrado	20	2	4
Nanociência e Nanobiotecnologia	Doutorado	32	4	8
Nutrição Humana	Mestrado	20	2	4
Nutrição Humana	Doutorado	30	4	8
Odontologia	Doutorado	32	4	8
Odontologia	Mestrado	24	2	4
Patologia Molecular	Mestrado	24	2	4
Patologia Molecular	Doutorado	36	4	8
Política Social	Mestrado	24	2	4
Política Social	Doutorado	40	4	8
Processos de Desenvolvimento Humano e Saúde	Mestrado	28	2	4
Processos de Desenvolvimento Humano e Saúde	Doutorado	36	4	8
Propriedade Intelectual e Transferência de Tecnologia para Inovação - Profissionalizante	Mestrado	24	2	4
Psicologia Clínica e Cultura	Mestrado	24	2	4
Psicologia Clínica e Cultura	Doutorado	36	4	8
Psicologia Social do Trabalho e das Organizações	Mestrado	30	2	4
Psicologia Social do Trabalho e das Organizações	Doutorado	48	4	8
Química	Mestrado	28	2	4
Química	Doutorado	40	4	8
Relações Internacionais	Mestrado	24	2	4
Relações Internacionais	Doutorado	40	4	8
Regulação e Gestão de Negócios - Profissionalizante	Mestrado	28	2	4
Saúde Animal	Mestrado	18	2	4
Saúde Animal	Doutorado	38	4	8
Saúde Coletiva - Profissionalizante	Mestrado	24	2	4



**Tabela 37 - Cursos de Pós-Graduação Stricto Sensu, Total de Créditos e Duração, em Semestres, 2017**

Curso	Nível	Total de créditos	Duração/Semestre	
			Mín.	Máx.
Saúde Coletiva	Mestrado	28	2	4
Saúde Coletiva	Doutorado	28	4	8
Sistemas Mecatrônicos	Mestrado	24	2	4
Sistemas Mecatrônicos	Doutorado	40	4	8
Sociologia	Mestrado	22	2	4
Sociologia	Doutorado	30	4	8
Tecnologia Ambiental e Recursos Hídricos	Mestrado	30	2	4
Tecnologia Ambiental e Recursos Hídricos	Doutorado	40	4	8
Tecnologia Química e Biológica	Doutorado	40	4	8
Tecnologia Química e Biológica	Mestrado	28	2	4
Transportes	Mestrado	31	2	4
Transportes	Doutorado	42	4	8
Turismo - Profissionalizante	Mestrado		2	4
Zoologia	Mestrado	20	2	4
Zoologia	Doutorado	24	4	8

Fonte: site UnB- alunos de pós-graduação - Lista de oferta de disciplinas

Nota:

1) A Resolução CEPE n. 091/2004, determina que não serão atribuídos créditos à Dissertação de Mestrado e Tese de Doutorado.

Os Programas de Pós-Graduação estão adequando seus regulamentos à regulamentação.

**Tabela 38 – Conceito CAPES nos Cursos de Mestrado e Doutorado, por Programa e Área de Avaliação – Situação atual**

Unidade Acadêmica/Curso	Conceito CAPES								
	2007 - 2009			2010 - 2012			2013 - 2016		
	M	MP	D	M	MP	D	M	MP	D
<b>CENTRO DE DESENVOLVIMENTO SUSTENTÁVEL – CDS</b>									
Desenvolvimento Sustentável	5	3	5	6	3	6	7	-	7
<b>CENTRO DE ESTUDOS AVANÇADOS MULTIDISCIPLINARES – CEAM</b>									
Desenvolvimento, sociedade e Cooperação Internacional	-	-	-	-	-	-	3		2
Direitos Humanos e Cidadania	-	-	-	-	-	-	4	-	-
<b>CENTRO DE EXCELÊNCIA EM TURISMO – CET</b>									
Turismo	-	3	-	-	3	-	-	-	-
<b>FACULDADE DE AGRONOMIA E MEDICINA VETERINÁRIA – FAV</b>									
Agronegócios	3	-	-	3	-	-	4	-	-
Agronomia	4	-	4	4	-	4	4	-	4
Ciências Animais	4	-	4	5	-	5	5	-	5
Saúde Animal	4	-	-	4	-	4	4	-	4

**Tabela 38 – Conceito CAPES nos Cursos de Mestrado e Doutorado, por Programa e Área de Avaliação – Situação atual**

Unidade Acadêmica/Curso	Conceito CAPES								
	2007 - 2009			2010 - 2012			2013 - 2016		
	M	MP	D	M	MP	D	M	MP	D
<b>FACULDADE DE ARQUITETURA E URBANISMO – FAU</b>									
Arquitetura e Urbanismo	4	-	4	4	-	4	4	-	4
<b>Faculdade de Ceilândia –FCE</b>									
Ciências e Tecnologias em Saúde*	-	-	-	-	-	-	4	-	4
<b>FACULDADE DE CIÊNCIAS DA SAÚDE – FS</b>									
Bioética	4	-	4	4	-	4	5	-	5
Ciências da Saúde	4	-	4	5	-	5	5	-	5
Enfermagem	-	-	-	-	-	-	4	-	4
Ciências Farmacêuticas	-	-	-	-	-	-	4	-	4
Nutrição Humana	4	-	4	4	-	4	4	-	4
Odontologia							4		4
Saúde coletiva	-	-	-	-	-	-	4	3	4
<b>FACULDADE DE COMUNICAÇÃO – FAC</b>									
Comunicação	4	-	4	4	-	4	4	-	4
<b>FACULDADE DE DIREITO – FD</b>									
Direito	5	-	5	-	-	-	6	-	6
<b>FACULDADE DE CIÊNCIA DA INFORMAÇÃO - FCI</b>									
Ciência da Informação	5	-	5	-	-	-	5	-	5
<b>FACULDADE DE ECONOMIA, ADMINISTRAÇÃO E CONTABILIDADE – FACE</b>									
Administração	5	3	5	5	4	5	5	5	5
Ciências Contábeis	-	-	-	-	-	-	4	-	4
Contabilidade UnB - UFPB - UFRN	4	-	4	5	-	5	5	-	5
Economia	5	4	5	6	4	6	6	4	6
Regulação e Gestão de Negócios	-	3	-	-	3	-	-	-	-
<b>FACULDADE DE EDUCAÇÃO – FE</b>									
Educação	4	3	4	4	3	4	5	3	5
<b>FACULDADE DE EDUCAÇÃO FÍSICA – FEF</b>									
Educação Física	3	-	-	4	-	4	4	-	4
<b>FACULDADE DE MEDICINA – FMD</b>									
Ciências Médicas	4	-	4	4	-	4	5	-	5
Medicina Tropical	3	-	3	4	-	4	4	-	4
Patologia Molecular	5	-	5	5	-	5	6	-	6
<b>FACULDADE DE PLANALTINA – FUP</b>									
Ciências de Materiais	-	-	-	-	-	-	3	-	-
Gestão Pública	-	-	-	-	-	-	-	3	-
Meio Ambiente e Desenvolvimento Rural*	-	-	-	-	-	-	3	-	-

**Tabela 38 – Conceito CAPES nos Cursos de Mestrado e Doutorado, por Programa e Área de Avaliação – Situação atual**

Unidade Acadêmica/Curso	Conceito CAPES								
	2007 - 2009			2010 - 2012			2013 - 2016		
	M	MP	D	M	MP	D	M	MP	D
<b>FACULDADE DE TECNOLOGIA – FT</b>									
Ciências Florestais	4	-	4	4	-	4	3	-	3
Ciências Mecânicas	4	-	4	4	-	4	4	-	4
Engenharia de Sistemas Eletrônicos e de Automação	-	-	-	-	-	-	4	-	4
Engenharia Elétrica	4	4	4	4	3	4	4	3	4
Estruturas e Construção Civil	5	-	5	4	-	4	4	-	4
Geotecnia	6	-	6	6	-	6	6	-	6
Sistemas Mecatrônicos	4	-	4	4	-	4	3	-	2
Tecnologia Ambiental e Recursos Hídricos	4	-	4	4	-	4	3	-	3
Transportes	4	-	4	4	-	4	3	-	2
<b>FACULDADE UnB GAMA –FGA</b>									
Engenharia Biomédica	-	-	-	-	-	-	3	-	-
Integridade de Materiais da Engenharia	-	-	-	-	-	-	3	-	-
<b>INSTITUTO DE ARTES – IdA</b>									
Artes	4	-	4	4	-	4	4	-	4
Artes Cênicas	-	-	-	-	-	-	4	-	-
Design	-	-	-	-	-	-	3	-	-
Música	3	-	-	3	-	-	3	-	-
<b>INSTITUTO DE CIÊNCIA POLÍTICA – IPOL</b>									
Ciência Política	5	-	5	5	-	5	6	-	6
<b>INSTITUTO DE CIÊNCIAS BIOLÓGICAS – IB</b>									
Biologia Animal	4	-	4	4	-	4	4	-	4
Biologia Microbiana	-	-	-	-	-	-	4	-	4
Biotecnologia e Biodiversidade	-	-	-	-	-	-	-	-	4
Botânica	4	-	4	4	-	4	3	-	2
Ciências Biológicas - Biologia Molecular	6	-	6	6	-	6	6	-	6
Ecologia	5	-	5	6	-	6	6	-	6
Fitopatologia	5	-	5	5	-	5	5	-	5
Nanociência e Biotecnologia	-	-	-	-	-	-	4	-	4
Zoologia	-	-	-	-	-	-	3	-	4
<b>INSTITUTO DE CIÊNCIAS EXATAS – IE</b>									
Computação Aplicada	-	-	-	-	-	-	-	3	-
Informática (Ciência da Computação)	4	-	4	4	-	4	5	-	5
Estatística	3	-	-	3	-	-	4	-	-

**Tabela 38 – Conceito CAPES nos Cursos de Mestrado e Doutorado, por Programa e Área de Avaliação – Situação atual**

Unidade Acadêmica/Curso	Conceito CAPES								
	2007 - 2009			2010 - 2012			2013 - 2016		
	M	MP	D	M	MP	D	M	MP	D
Matemática	6	-	6	7	-	7	7	-	7
<b>INSTITUTO DE CIÊNCIAS HUMANAS – IH</b>									
Filosofia	3	-	-	4	-	-	4	-	4
Geografia	4	-	4	4	-	4	5	-	5
História	4	-	4	4	-	4	4	-	4
Política Social	5	-	5	6	-	6	6	-	6
<b>INSTITUTO DE CIÊNCIAS SOCIAIS – ICS</b>									
Antropologia	7	-	7	7	-	7	6	-	7
Ciências Sociais - Estudos Comparados sobre as Américas	3	-	3	4	-	4	3	-	2
Sociologia	5	-	5	6	-	6	7	-	7
<b>INSTITUTO DE FÍSICA – IF</b>									
Física	5	-	5	4	-	4	4	-	4
Metafísica							4		
Ensino de Física	-	-	-	-	-	-	-	-	-
<b>INSTITUTO DE GEOCIÊNCIAS – IG</b>									
Geociências Aplicadas	4	-	4	4	-	4	4	-	4
Geologia	6	-	6	6	-	6	7	-	7
<b>INSTITUTO DE LETRAS – IL</b>									
Estudos da Tradução	-	-	-	-	-	-	4	-	-
Linguística	4	-	4	4	-	4	5	-	5
Linguística Aplicada	3	-	-	3	-	-	4	-	-
Literatura	5	-	5	5	-	5	5	-	5
<b>INSTITUTO DE PSICOLOGIA – IP</b>									
Ciências do Comportamento	4	-	4	4	-	4	4	-	4
Processos de Desenvolv. Humano e Saúde	4	-	4	4	-	4	5	-	5
Psicologia Clínica e Cultura	4	-	4	5	-	5	5	-	5
Psicologia Social do Trabalho e das Organizações	5	-	5	5	-	5	6	-	6
<b>INSTITUTO DE QUÍMICA – IQ</b>									
Ensino de Ciências	-	4	-	-	3	-	-	4	-
Química	5	-	5	5	-	5	5	-	5
Tecnologias Química e Biológicas	-	-	-	-	-	-	2	-	2
<b>INSTITUTO DE RELAÇÕES INTERNACIONAIS – IREL</b>									
Relações Internacionais	6	-	6	6	-	6	6	-	6

Fonte: CAPES- Caderno de indicadores /DPG.

**Tabela 38 – Conceito CAPES nos Cursos de Mestrado e Doutorado, por Programa e Área de Avaliação – Situação atual**

Unidade Acadêmica/Curso	Conceito CAPES								
	2007 - 2009			2010 - 2012			2013 - 2016		
	M	MP	D	M	MP	D	M	MP	D

Legenda:

**M** - Mestrado **MP** - Mestrado Profissionalizante **D** - Doutorado

\* Curso novo, ainda não avaliado pela CAPES

**Tabela 39 - Conceito CAPES – Cursos de Pós-Graduação Stricto Sensu, por Conceito – Situação Atual**

Conceito	Curso	Nível
7	Sociologia	M/D
	Desenvolvimento sustentável	M/D
	Geologia	M/D
	Antropologia	M/D
	Matemática	M/D
6	Ciências biológicas (biologia molecular)	M/D
	Ciência Política	M/D
	Direito	M/D
	Ecologia	M/D
	Economia	M/D
	Patologia Molecular	M/D
	Psicologia Social, Do Trabalho E Das Organizações (Psto)	M/D
	Política social	M/D
	Geotecnia	M/D
	Relações internacionais	M/D
5	Administração	M/D
	ADMINISTRAÇÃO	MP
	Bioética	M/D
	Ciências Animais	M/D
	Ciências Da Saúde	M/D
	Ciências Da Informação	M/D
	Ciencias Medicas	M/D
	Contabilidade - Unb - Ufpb - Ufrn	M/D
	Educação	M/D
	Fitopatologia	M/D
	Geografia	M/D
	Informática	M/D
	Linguística	M/D
	Literatura	M/D
Psicologia Clínica E Cultura	M/D	

**Tabela 39 - Conceito CAPES – Cursos de Pós-Graduação Stricto Sensu, por Conceito – Situação Atual**

Conceito	Curso	Nível
	Processos De Desenvolvimento Humano E Saúde	M/D
	Química	M/D
4	Agronegócios	M
	Artes	M/D
	Agronomia	M/D
	Arquitetura E Urbanismo	M/D
	Artes cênicas	M
	Biotechnology e Biodiversidade - Rede Pró-Centro-Oeste	D
	Biologia Animal	M/D
	Biologia Microbiana	M/D
	Ciências Ambientais	M/D
	Ciências Contábeis	M/D
	Ciências Do Comportamento	M/D
	Ciências E Tecnologias Em Saúde	M/D
	Ciências Farmacêuticas	M/D
	Ciências Mecânicas	M/D
	Comunicação	M/D
	Direitos Humanos e Cidadania	M
	Enfermagem	M/D
	Educação em Ciências	D
	Educação Física	M/D
	Engenharia De Sistemas Eletrônicos E De Automação	M/D
	Engenharia Elétrica	M/D
	Ensino de Ciências	MP
	Economia	MP
	Estruturas E Construção Civil	M/D
	Estatística	M
	Estudos de Tradução	M
	Filosofia	M/D
	Física	M/D
	Geociências Aplicadas	M/D
	História	M/D
	Linguística Aplicada	M
	Metafísica	M
Medicina Tropical	M/D	
Odontologia	M/D	
Nanociência E Nanobiotecnologia	M/D	
Nutrição Humana	M/D	

**Tabela 39 - Conceito CAPES – Cursos de Pós-Graduação Stricto Sensu, por Conceito – Situação Atual**

Conceito	Curso	Nível
	Saúde Animal	M/D
	Zoologia	M/D
	Estudos comparados sobre as Américas	M/D
	Desenvolvimento, sociedade e cooperação internacional	M/D
	Sistemas Mecatrônicos	M/D
	Saúde Coletiva	M/D
3	Botânica	M
	Ciências da Reabilitação	M
	Computação aplicada	MP
	Ciências Materiais	M
	Ciências Florestais	M/D
	Educação	MP
	Engenharia elétrica	MP
	Gestão pública	MP
	Design	M
	Engenharia biomédica	M
	Integridade de Materiais da Engenharia	M
	Saúde coletiva	MP
	Tecnologia Ambiental E Recursos Hídricos	M/D
	Transportes	M
	Meio Ambiente e Desenvolvimento Rural	M
	Música	M

Fonte: DPG e CAPES/MEC no caderno de indicadores

Legenda:

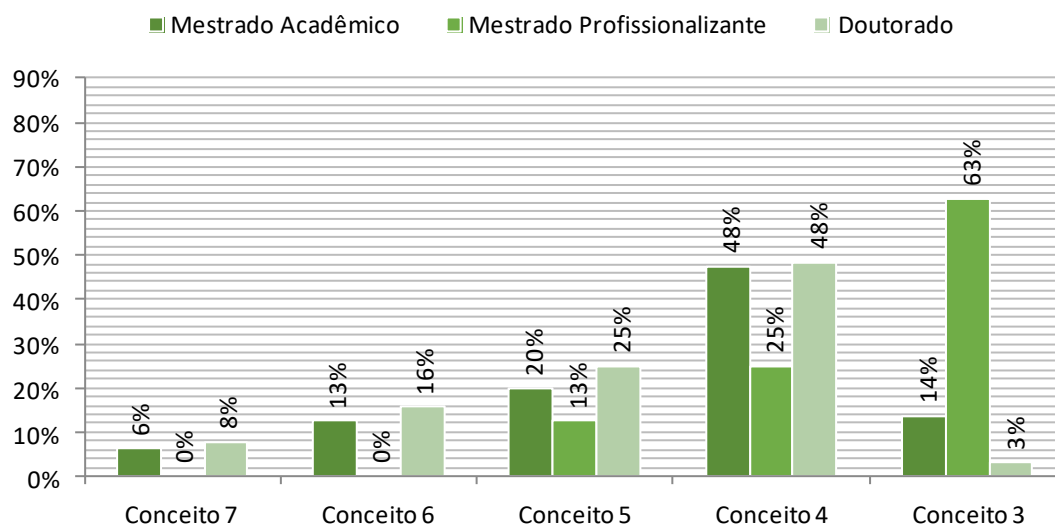
M – Mestrado; MP – Mestrado Profissionalizante; D – Doutorado

\*Cursos novos ainda sem avaliação trienal pela CAPES

**Tabela 40 - Pós-Graduação – Cursos Avaliados pela CAPES/MEC – Situação atual**

Pós-Graduação			
Conceito	Mestrado	Mestrados Profissionalizantes	Doutorados
7	5	0	5
6	10	0	10
5	16	1	16
4	38	2	31
3	11	5	2
<b>TOTAL</b>	<b>80</b>	<b>8</b>	<b>64</b>

Fonte: CAPES e DPG

**Gráfico 21 - Percentual por Nível de Conceito Segundo Avaliação da CAPES para os Cursos de Pós-Graduação – Situação Atual****Tabela 41 - Número de Alunos Regulares Registrados\* nos Cursos de Pós-Graduação *Stricto Sensu* por Sexo, Unidade Acadêmica e Curso, UnB, 2017**

Unidade Acadêmica/Curso	Mestrado			Doutorado			Total
	Masc	Fem	Total	Masc	Fem	Total	
<b>Centro de Desenvolvimento Sustentável - CDS</b>	51	29	80	41	18	59	139
Desenvolvimento Sustentável	51	29	80	41	18	59	139
<b>Centro de Apoio ao Desenvolvimento Tecnológico - CDT</b>	19	11	30	-	-	-	30
Propriedade Intelectual e Transfer de Tecnol para Inovação Tecnológica	19	11	30	-	-	-	30
<b>Centro de Estudos Avançados e Multidisciplinares - CEAM</b>	53	40	93	27	13	40	133
Desenvolvimento, Sociedade e Cooperação Internacional	17	11	28	27	13	40	68
Direitos Humanos e Cidadania	36	29	65	-	-	-	65
<b>Centro de Excelência em Turismo - CET</b>	29	13	42	-	-	-	42
Turismo	29	13	42	-	-	-	42
<b>Faculdade de Comunicação - FAC</b>	32	17	49	37	29	66	115
Comunicação	32	17	49	37	29	66	115
<b>Faculdade de Economia, Administração e Contabilidade - FACE</b>	88	155	243	74	147	221	464
Administração	27	33	60	34	61	95	155
Administração Pública	19	22	41	-	-	-	41
Ciências Contábeis	19	16	35	19	30	49	84
Economia	23	84	107	21	56	77	184
<b>Faculdade de Arquitetura e Urbanismo - FAU</b>	63	47	110	45	35	80	190
Arquitetura e Urbanismo	63	47	110	45	35	80	190
<b>Faculdade de Agronomia e Medicina Veterinária - FAV</b>	52	69	121	54	47	101	222
Agronegócios	15	20	35	-	-	-	35
Agronomia	12	30	42	28	29	57	99



**Tabela 41 - Número de Alunos Regulares Registrados\* nos Cursos de Pós-Graduação *Stricto Sensu* por Sexo, Unidade Acadêmica e Curso, UnB, 2017**

Unidade Acadêmica/Curso	Mestrado			Doutorado			Total
	Masc	Fem	Total	Masc	Fem	Total	
Ciências Animais	12	8	20	18	14	32	52
Saúde Animal	13	11	24	8	4	12	36
<b>Faculdade UnB Ceilândia - FCE</b>	<b>76</b>	<b>25</b>	<b>101</b>	<b>26</b>	<b>18</b>	<b>44</b>	<b>145</b>
Ciências da Reabilitação	32	7	39	-	-	-	39
Ciências e Tecnologias em Saúde	44	18	62	26	18	44	106
<b>Faculdade de Ciência da Informação - FCI</b>	<b>30</b>	<b>19</b>	<b>49</b>	<b>28</b>	<b>15</b>	<b>43</b>	<b>92</b>
Ciência da Informação	30	19	49	28	15	43	92
<b>Faculdade de Direito - FD</b>	<b>48</b>	<b>54</b>	<b>102</b>	<b>46</b>	<b>72</b>	<b>118</b>	<b>220</b>
Direito	48	54	102	46	72	118	220
<b>Faculdade de Educação - FE</b>	<b>122</b>	<b>43</b>	<b>165</b>	<b>100</b>	<b>51</b>	<b>151</b>	<b>316</b>
Educação	122	43	165	100	51	151	316
<b>Faculdade de Educação Física - FEF</b>	<b>32</b>	<b>34</b>	<b>66</b>	<b>30</b>	<b>42</b>	<b>72</b>	<b>138</b>
Educação Física	32	34	66	30	42	72	138
<b>Faculdade UnB Gama - FGA</b>	<b>21</b>	<b>42</b>	<b>63</b>	-	-	-	<b>63</b>
Engenharia Biomédica	21	42	63	-	-	-	63
<b>Faculdade de Medicina - FM</b>	<b>48</b>	<b>30</b>	<b>78</b>	<b>57</b>	<b>33</b>	<b>90</b>	<b>168</b>
Ciências Médicas	32	21	53	34	25	59	112
Medicina Tropical	16	9	25	23	8	31	56
<b>Faculdade de Ciências da Saúde - FS</b>	<b>270</b>	<b>74</b>	<b>344</b>	<b>267</b>	<b>101</b>	<b>368</b>	<b>712</b>
Bioética	18	6	24	21	12	33	57
Ciências da Saúde	57	24	81	97	41	138	219
Ciências Farmacêuticas	30	8	38	25	5	30	68
Enfermagem	49	2	51	18	3	21	72
Nutrição Humana	19	5	24	30	5	35	59
Odontologia	20	4	24	6	1	7	31
Patologia Molecular	21	5	26	36	18	54	80
Saúde Coletiva	56	20	76	34	16	50	126
<b>Faculdade de Tecnologia - FT</b>	<b>181</b>	<b>400</b>	<b>581</b>	<b>124</b>	<b>335</b>	<b>459</b>	<b>1.040</b>
Ciências Florestais	25	12	37	23	18	41	78
Ciências Mecânicas	14	78	92	9	71	80	172
Engenharia de Sistemas Eletrônicos e de Automação	12	28	40	10	38	48	88
Engenharia Elétrica	14	41	55	9	40	49	104
Estruturas e Construção Civil	24	52	76	24	50	74	150
Geotecnia	26	26	52	19	36	55	107
Integridade de Materiais da Engenharia	10	36	46	-	-	-	46
Sistemas Mecatrônicos	25	105	130	12	46	58	188
Tecnologia Ambiental e Recursos Hídricos	20	10	30	9	13	22	52
Transportes	11	12	23	9	23	32	55

**Tabela 41 - Número de Alunos Regulares Registrados\* nos Cursos de Pós-Graduação *Stricto Sensu* por Sexo, Unidade Acadêmica e Curso, UnB, 2017**

Unidade Acadêmica/Curso	Mestrado			Doutorado			Total
	Masc	Fem	Total	Masc	Fem	Total	
<b>Faculdade UnB Planaltina - FUP</b>	<b>56</b>	<b>55</b>	<b>111</b>	<b>11</b>	<b>10</b>	<b>21</b>	<b>132</b>
Ciências Ambientais	12	13	25	11	10	21	46
Ciências de Materiais	4	10	14	-	-	-	14
Gestão Pública	19	19	38	-	-	-	38
Meio Ambiente e Desenvolvimento Rural	21	13	34	-	-	-	34
<b>Instituto de Ciências Biológicas - IB</b>	<b>151</b>	<b>93</b>	<b>244</b>	<b>190</b>	<b>140</b>	<b>330</b>	<b>574</b>
Biologia Animal	25	8	33	23	8	31	64
Biologia Microbiana	18	3	21	13	9	22	43
Biotecnologia e Biodiversidade	-	-	-	15	9	24	24
Botânica	18	15	33	26	18	44	77
Ciências Biológicas	16	12	28	47	35	82	110
Ecologia	23	13	36	21	23	44	80
Ensino de Biologia em Rede Nacional	17	13	30	-	-	-	30
Fitopatologia	14	6	20	18	12	30	50
Nanociência e Nanobiotecnologia	14	15	29	20	18	38	67
Zoologia	6	8	14	7	8	15	29
<b>Instituto de Ciências Sociais - ICS</b>	<b>76</b>	<b>66</b>	<b>142</b>	<b>93</b>	<b>95</b>	<b>188</b>	<b>330</b>
Antropologia	22	17	39	34	32	66	105
Ciências Sociais	20	12	32	26	23	49	81
Metafísica	10	18	28	-	-	-	28
Sociologia	24	19	43	33	40	73	116
<b>Instituto de Artes - IdA</b>	<b>96</b>	<b>96</b>	<b>192</b>	<b>42</b>	<b>39</b>	<b>81</b>	<b>273</b>
Artes	34	35	69	42	39	81	150
Artes Cênicas	17	14	31	-	-	-	31
Design	25	12	37	-	-	-	37
Música	20	35	55	-	-	-	55
<b>Instituto de Ciências Exatas - IE</b>	<b>49</b>	<b>223</b>	<b>272</b>	<b>23</b>	<b>84</b>	<b>107</b>	<b>379</b>
Computação Aplicada	12	76	88	-	-	-	88
Estatística	15	15	30	-	-	-	30
Informática	5	52	57	5	39	44	101
Matemática	8	26	34	18	45	63	97
Mestrado Profissional em Matemática	9	54	63	-	-	-	63
<b>Instituto de Física - IF</b>	<b>17</b>	<b>72</b>	<b>89</b>	<b>27</b>	<b>57</b>	<b>84</b>	<b>173</b>
Ensino de Física	7	41	48	-	-	-	48
Física	10	31	41	27	57	84	125
<b>Instituto de Geociências - IG</b>	<b>55</b>	<b>79</b>	<b>134</b>	<b>44</b>	<b>80</b>	<b>124</b>	<b>258</b>
Geociências Aplicadas e Geodinâmica	28	35	63	20	34	54	117
Geologia	27	44	71	24	46	70	141

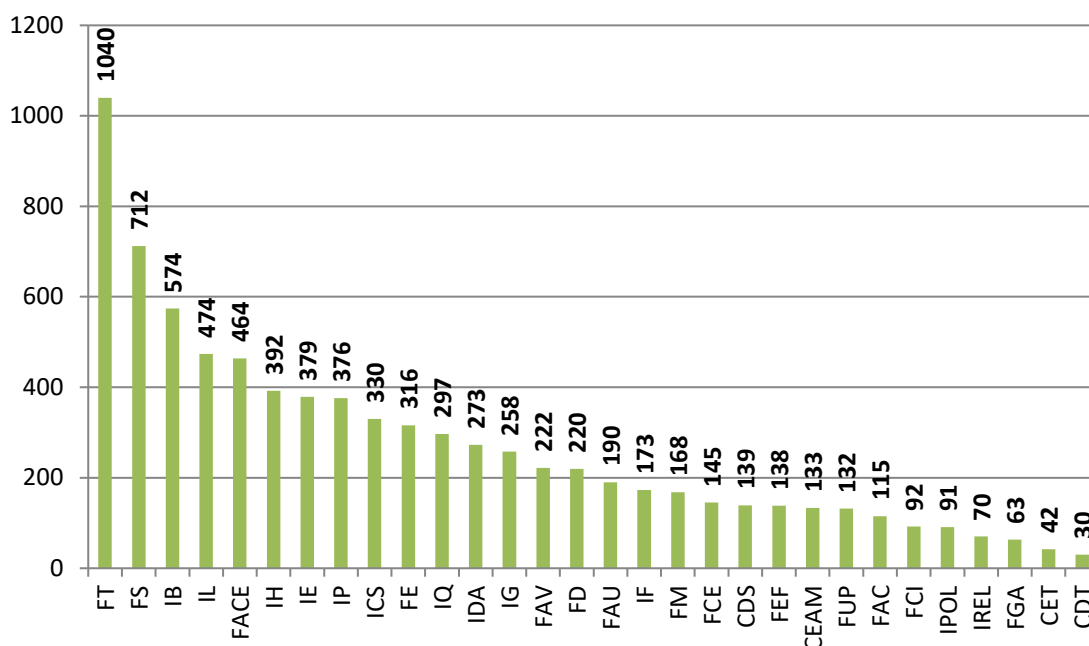
**Tabela 41 - Número de Alunos Regulares Registrados\* nos Cursos de Pós-Graduação *Stricto Sensu* por Sexo, Unidade Acadêmica e Curso, UnB, 2017**

Unidade Acadêmica/Curso	Mestrado			Doutorado			Total
	Masc	Fem	Total	Masc	Fem	Total	
<b>Instituto de Ciências Humanas - IH</b>	<b>78</b>	<b>115</b>	<b>193</b>	<b>108</b>	<b>91</b>	<b>199</b>	<b>392</b>
Filosofia	8	34	42	5	6	11	53
Geografia	16	37	53	44	54	98	151
História	36	33	69	28	21	49	118
Política Social	18	11	29	31	10	41	70
<b>Instituto de Letras - IL</b>	<b>164</b>	<b>84</b>	<b>248</b>	<b>155</b>	<b>71</b>	<b>226</b>	<b>474</b>
Estudos da Tradução	37	17	54	-	-	-	54
Linguística	35	18	53	65	28	93	146
Linguística Aplicada	37	16	53	-	-	-	53
Literatura	55	33	88	90	43	133	221
<b>Instituto de Psicologia - IP</b>	<b>145</b>	<b>43</b>	<b>188</b>	<b>132</b>	<b>56</b>	<b>188</b>	<b>376</b>
Ciências do Comportamento	30	12	42	20	15	35	77
Processos de Desenvolvimento Humano e Saúde	49	5	54	42	7	49	103
Psicologia Clínica e Cultura	42	13	55	49	23	72	127
Psicologia Social do Trabalho e das Organizações	24	13	37	21	11	32	69
<b>Instituto de Ciência Política - IPOL</b>	<b>19</b>	<b>19</b>	<b>38</b>	<b>20</b>	<b>33</b>	<b>53</b>	<b>91</b>
Ciência Política	19	19	38	20	33	53	91
<b>Instituto de Química - IQ</b>	<b>69</b>	<b>72</b>	<b>141</b>	<b>83</b>	<b>73</b>	<b>156</b>	<b>297</b>
Educação em Ciências	-	-	-	20	10	30	30
Ensino de Ciências	26	18	44	-	-	-	44
Química	30	43	73	43	47	90	163
Tecnologias Química e Biológica	13	11	24	20	16	36	60
<b>Instituto de Relações Internacionais - IREL</b>	<b>15</b>	<b>12</b>	<b>27</b>	<b>15</b>	<b>28</b>	<b>43</b>	<b>70</b>
Relações Internacionais	15	12	27	12	18	30	57
Relações Internacionais - Interinstitucional	-	-	-	3	10	13	13
<b>Total Geral</b>	<b>2.205</b>	<b>2.131</b>	<b>4.336</b>	<b>1.899</b>	<b>1.813</b>	<b>3.712</b>	<b>8.048</b>


Fonte: Sigr 05/07/2018

\*Saldo do 2º Semestre

**Gráfico 22 - Número de Alunos Regulares Registrados nos Cursos de Pós-Graduação *Stricto Sensu* por Unidade Acadêmica, UnB, 2017**



**Gráfico 23 - Número de Alunos Regulares Registrados nos Cursos de Pós-Graduação *Stricto Sensu* por Nível, UnB, 2017**



**Tabela 42 - Número de Cursos e Alunos Regulares Registrados nos Cursos de Pós-Graduação *Stricto Sensu* por Unidade Acadêmica e Curso, UnB, 2017**

Unidade Acadêmica/Curso	Mestrado		Doutorado		Total de Alunos
	Cursos	Alunos	Cursos	Alunos	
Centro de Desenvolvimento Sustentável - CDS	1	80	1	59	139
Centro de Apoio ao Desenvolvimento Tecnológico - CDT	1	30	0	0	30
Centro de Estudos Avançados e Multidisciplinares - CEAM	2	93	1	40	133
Centro de Excelência em Turismo - CET	1	42	0	0	42
Faculdade de Comunicação - FAC	1	49	1	66	115
Faculdade de Economia, Administração e Contabilidade - FACE	4	243	3	221	464
Faculdade de Arquitetura e Urbanismo - FAU	1	110	1	80	190
Faculdade de Agronomia e Medicina Veterinária - FAV	4	121	3	101	222
Faculdade UnB Ceilândia - FCE	2	101	1	44	145
Faculdade de Ciência da Informação - FCI	1	49	1	43	92
Faculdade de Direito - FD	1	102	1	118	220
Faculdade de Educação - FE	1	165	1	151	316
Faculdade de Educação Física - FEF	1	66	1	72	138
Faculdade UnB Gama - FGA	1	63	0	0	63
Faculdade de Medicina - FM	2	78	2	90	168
Faculdade de Ciências da Saúde - FS	8	344	8	368	712
Faculdade de Tecnologia - FT	10	581	9	459	1040
Faculdade UnB Planaltina - FUP	4	111	1	21	132
Instituto de Ciências Biológicas - IB	9	244	9	330	574
Instituto de Ciências Sociais - ICS	4	142	3	188	330
Instituto de Artes - IdA	4	192	1	81	273
Instituto de Ciências Exatas - IE	5	272	2	107	379
Instituto de Física - IF	2	89	1	84	173
Instituto de Geociências - IG	2	134	2	124	258
Instituto de Ciências Humanas - IH	4	193	4	199	392
Instituto de Letras - IL	4	248	2	226	474
Instituto de Psicologia - IP	4	188	4	188	376
Instituto de Ciência Política - IPOL	1	38	1	53	91
Instituto de Química - IQ	3	141	3	156	297
Instituto de Relações Internacionais - IREL	1	27	2	43	70
<b>Total</b>	<b>89</b>	<b>4.336</b>	<b>69</b>	<b>3.712</b>	<b>8.048</b>

Fonte: Sigr 05/07/2018

**Tabela 43 - Alunos Estrangeiros Regulares Registrados nos Cursos de Pós-Graduação *Stricto Sensu*, por Unidade Acadêmica, Continente e País, UnB, 2017 (dados do 2º Semestre)**

Continente	País	Unidades Acadêmicas																														
		CDS	CEAM	CET	FAC	FACE	FAU	FAV	FCE	FCI	FD	FE	FEF	FM	FS	FT	FUP	IB	ICS	IdA	IE	IF	IG	IH	IL	IP	IPOL	IQ	IREL	FGA	Total	
ÁFRICA	Angola	-	-	-	-	1	-	-	-	-	1	-	-	-	2	-	-	-	-	-	-	-	-	-	-	-	-	-	-	-	-	4
	Argélia	-	-	-	-	-	-	-	-	-	-	-	-	-	-	1	-	-	-	-	-	-	-	-	-	-	-	-	-	-	-	1
	Botsuana	-	-	-	-	-	-	-	-	-	-	-	-	-	-	-	-	-	-	-	-	-	-	-	1	-	-	-	-	-	-	1
	Cabo Verde	-	-	-	-	-	-	-	-	-	-	-	-	-	-	2	-	-	1	-	-	-	-	-	-	-	-	-	-	-	-	3
	Costa do Marfim	-	-	-	-	1	-	-	-	-	-	-	-	-	-	-	-	-	-	-	-	-	-	-	-	-	-	-	-	-	-	1
	Egito	-	-	-	-	-	-	-	-	-	-	-	-	-	-	1	-	-	-	-	-	-	-	-	-	-	-	-	-	-	-	1
	Gana	-	-	-	-	-	-	-	-	-	-	-	-	-	1	-	-	-	-	-	-	-	-	-	-	-	-	-	-	-	-	1
	Guiné Bissau	-	-	-	-	-	-	-	-	-	-	1	-	-	-	1	-	-	-	-	-	-	-	-	-	-	-	-	-	-	-	2
	Kênia	-	-	-	-	-	-	-	-	-	-	-	-	1	-	-	-	-	-	-	-	-	-	-	-	-	-	-	-	-	-	1
	Moçambique	1	-	-	-	-	-	-	-	-	-	-	-	-	1	-	-	-	-	-	-	-	-	-	-	-	-	-	-	-	-	2
	Nigéria	-	-	-	-	-	-	-	-	-	-	-	-	-	-	1	-	-	-	-	-	-	-	-	-	-	-	-	-	-	-	1
	República do Congo	-	-	-	-	-	-	-	-	-	1	-	-	-	-	2	-	-	-	-	-	-	-	-	-	-	-	-	-	-	-	3
	São Tomé e Príncipe	-	-	-	-	-	-	-	-	-	-	-	-	-	-	1	-	-	-	-	-	-	-	-	-	-	-	-	-	-	-	1
	Senegal	-	-	-	-	-	1	-	-	-	-	-	-	-	-	-	-	-	-	-	-	-	-	-	1	-	-	-	-	-	-	2
	Síria	-	-	-	-	-	-	1	-	-	-	-	-	-	-	-	-	-	-	-	-	-	-	-	-	-	-	-	-	-	-	1
<b>Total do Continente: África</b>	<b>1</b>	<b>0</b>	<b>0</b>	<b>0</b>	<b>2</b>	<b>1</b>	<b>1</b>	<b>0</b>	<b>0</b>	<b>2</b>	<b>1</b>	<b>0</b>	<b>1</b>	<b>4</b>	<b>9</b>	<b>0</b>	<b>0</b>	<b>1</b>	<b>0</b>	<b>0</b>	<b>0</b>	<b>0</b>	<b>0</b>	<b>2</b>	<b>0</b>	<b>0</b>	<b>0</b>	<b>0</b>	<b>0</b>	<b>25</b>		
AMÉRICA	Argentina	-	-	-	-	1	-	1	-	-	1	-	-	1	1	-	-	-	1	-	-	-	-	-	1	-	-	-	-	-	7	
	Bolívia	1	-	-	-	-	-	-	-	-	-	-	-	-	1	-	1	-	-	1	-	-	-	-	1	-	-	-	-	-	5	
	Canadá	-	-	-	-	-	-	-	-	-	1	-	-	-	-	-	-	-	-	-	-	-	-	-	-	-	-	-	-	-	1	

**Tabela 43 - Alunos Estrangeiros Regulares Registrados nos Cursos de Pós-Graduação *Stricto Sensu*, por Unidade Acadêmica, Continente e País, UnB, 2017 (dados do 2º Semestre)**

Continente	País	Unidades Acadêmicas																														
		CDS	CEAM	CET	FAC	FACE	FAU	FAV	FCE	FCI	FD	FE	FEF	FM	FS	FT	FUP	IB	ICS	IdA	IE	IF	IG	IH	IL	IP	IPOL	IQ	IREL	FGA	Total	
América	Chile	-	1	-	-	-	1	-	1	-	2	-	-	-	2	-	1	1	-	1	-	-	-	-	1	-	-	-	-	11		
	Colômbia	5	-	-	-	-	1	5	-	1	2	-	-	-	14	70	1	5	13	-	7	3	1	2	1	-	-	1	-	132		
	Costa Rica	-	-	-	-	-	-	-	-	-	-	-	-	-	-	3	-	-	-	-	-	-	-	-	-	-	-	-	1	4		
	Cuba	-	-	-	-	-	-	-	-	-	1	2	-	-	1	12	-	-	-	1	-	1	-	-	-	1	-	1	-	20		
	Equador	-	-	-	-	-	1	1	-	-	-	-	-	-	-	1	-	2	-	-	-	-	-	-	-	-	-	-	-	5		
	Estados Unidos	1	-	-	-	-	-	-	1	-	-	-	-	-	-	-	-	1	-	-	-	-	1	-	1	-	-	-	-	5		
	Haiti	-	-	-	-	-	-	-	-	-	-	-	-	-	-	3	-	-	-	-	-	-	-	-	-	-	-	-	-	3		
	Jamaica	-	-	-	-	-	-	-	-	-	-	-	-	-	-	-	-	-	-	-	-	-	-	-	1	-	-	-	-	1		
	México	-	-	-	-	-	-	3	-	-	-	-	-	-	-	-	-	1	1	-	-	-	-	-	-	-	-	-	-	5		
	Nicarágua	-	-	-	-	-	-	-	-	-	-	-	-	-	-	-	1	-	-	-	-	-	-	-	-	-	-	-	1	2		
	Paraguai	-	-	-	-	-	-	-	-	-	1	-	-	-	-	-	-	-	-	-	-	-	-	-	-	-	-	-	-	1		
	Peru	-	1	-	-	1	2	-	-	3	-	-	-	-	-	8	-	3	2	-	9	2	4	1	-	-	-	-	-	36		
	Porto Rico	-	-	-	-	-	-	-	-	-	-	-	-	-	-	-	-	-	2	-	-	-	-	-	-	-	-	-	-	2		
	Suriname	-	-	-	-	-	-	-	-	-	-	-	-	-	-	1	-	-	-	-	-	-	-	-	-	-	-	-	-	1		
	Uruguai	-	-	-	-	-	-	-	-	-	-	-	-	-	1	1	-	-	-	-	-	-	-	-	-	-	-	-	-	2		
	Venezuela	-	-	-	-	-	-	-	-	-	-	-	-	-	-	2	-	-	-	-	-	1	-	-	-	-	-	1	-	4		
		<b>Total do Continente: América</b>	<b>7</b>	<b>2</b>	<b>0</b>	<b>0</b>	<b>2</b>	<b>5</b>	<b>10</b>	<b>2</b>	<b>4</b>	<b>8</b>	<b>2</b>	<b>0</b>	<b>1</b>	<b>17</b>	<b>104</b>	<b>2</b>	<b>14</b>	<b>20</b>	<b>1</b>	<b>18</b>	<b>7</b>	<b>6</b>	<b>3</b>	<b>3</b>	<b>4</b>	<b>0</b>	<b>3</b>	<b>2</b>	<b>0</b>	<b>247</b>
	ÁSIA	Bangladesh	-	-	-	-	-	-	-	-	-	-	-	1	-	-	-	-	-	-	-	-	-	-	-	-	-	-	-	1		
China		-	-	-	-	1	-	-	-	-	-	-	1	-	-	-	-	1	-	-	-	-	-	1	-	-	-	-	4			
Índia		-	-	-	-	-	-	-	-	-	-	-	-	-	1	-	-	-	-	-	1	-	-	1	-	-	-	-	3			

Tabela 43 - Alunos Estrangeiros Regulares Registrados nos Cursos de Pós-Graduação *Stricto Sensu*, por Unidade Acadêmica, Continente e País, UnB, 2017 (dados do 2º Semestre)

Continente	País	Unidades Acadêmicas																														
		CDS	CEAM	CET	FAC	FACE	FAU	FAV	FCE	FCI	FD	FE	FEF	FM	FS	FT	FUP	IB	ICS	IdA	IE	IF	IG	IH	IL	IP	IPOL	IQ	IREL	FGA	Total	
Ásia	Irã	-	-	-	-	-	-	-	-	-	-	-	-	-	-	2	-	1	-	1	1	-	-	-	-	-	-	-	-	-	-	5
	Japão	-	-	-	-	-	-	1	-	-	-	-	-	1	-	-	-	-	-	-	-	-	-	-	-	-	-	-	-	-	-	2
	Malásia	-	-	-	-	-	-	-	-	-	-	-	-	-	-	-	-	-	-	1	-	-	-	-	-	-	-	-	-	-	-	1
	Mongólia	-	-	-	-	-	-	-	-	-	1	-	-	-	-	-	-	-	-	-	-	-	-	-	-	-	-	-	-	-	-	1
	Omã	-	-	-	-	-	-	-	-	-	1	-	-	-	-	-	-	-	-	-	-	-	-	-	-	-	-	-	-	-	-	1
	Paquistão	-	-	-	-	-	-	-	-	-	-	-	-	-	-	3	-	1	-	-	-	-	-	-	-	-	-	-	-	-	-	4
	Rússia	-	-	-	-	-	-	-	-	-	-	-	-	-	-	-	-	-	-	-	-	-	-	-	1	-	-	-	-	-	-	1
	Taiwan	-	-	-	-	-	-	-	-	-	-	-	-	-	-	-	-	-	1	-	-	-	-	-	-	-	-	-	-	-	-	1
	<b>Total do Continente: Ásia</b>		<b>0</b>	<b>0</b>	<b>0</b>	<b>0</b>	<b>1</b>	<b>0</b>	<b>1</b>	<b>0</b>	<b>0</b>	<b>2</b>	<b>0</b>	<b>2</b>	<b>1</b>	<b>1</b>	<b>5</b>	<b>0</b>	<b>3</b>	<b>1</b>	<b>2</b>	<b>1</b>	<b>1</b>	<b>0</b>	<b>0</b>	<b>3</b>	<b>0</b>	<b>0</b>	<b>0</b>	<b>0</b>	<b>0</b>	<b>24</b>
	EUROPA	Alemanha	1	-	-	-	-	-	-	-	-	-	-	-	-	-	-	-	2	-	-	-	-	-	1	2	-	-	1	-	-	7
Áustria		-	-	-	-	-	-	-	-	-	-	-	-	-	-	-	-	-	-	-	-	-	-	1	-	-	-	-	-	-	1	
Bélgica		-	-	-	-	-	-	-	-	-	1	-	-	-	-	-	-	-	-	-	-	-	-	-	-	-	1	-	-	-	-	2
Bielorrússia		-	-	1	-	-	-	-	-	-	-	-	-	-	-	-	-	-	-	-	-	-	-	-	-	-	-	-	-	-	-	1
Dinamarca		-	-	-	-	-	-	-	-	-	-	-	-	-	-	-	-	-	-	-	-	-	-	-	-	-	-	-	1	-	-	1
Eslovênia		-	-	-	-	1	-	-	-	-	-	-	-	-	-	-	-	-	-	-	-	-	-	-	-	-	-	-	-	-	-	1
Espanha		1	-	-	-	-	-	-	-	-	1	-	-	-	-	1	-	-	1	-	-	-	-	1	-	-	-	-	-	-	-	5
França		1	-	-	-	-	-	-	-	1	-	-	-	1	-	4	-	3	4	-	-	-	1	-	1	-	-	-	2	-	-	18
Irlanda		-	1	-	-	-	-	-	-	-	-	-	-	-	-	-	-	-	-	-	-	-	-	-	-	-	-	-	-	-	-	1
Itália		-	-	-	-	-	1	-	-	-	-	-	-	-	-	-	-	-	1	1	-	1	-	-	-	-	-	-	-	-	-	4
Luxemburgo		-	-	-	-	-	-	-	-	-	-	-	-	-	-	1	-	-	-	-	-	-	-	-	-	-	-	-	-	-	-	1
Polônia	-	-	-	-	-	-	-	-	-	-	-	-	-	-	-	-	-	-	-	-	-	-	-	2	-	-	-	-	-	-	2	

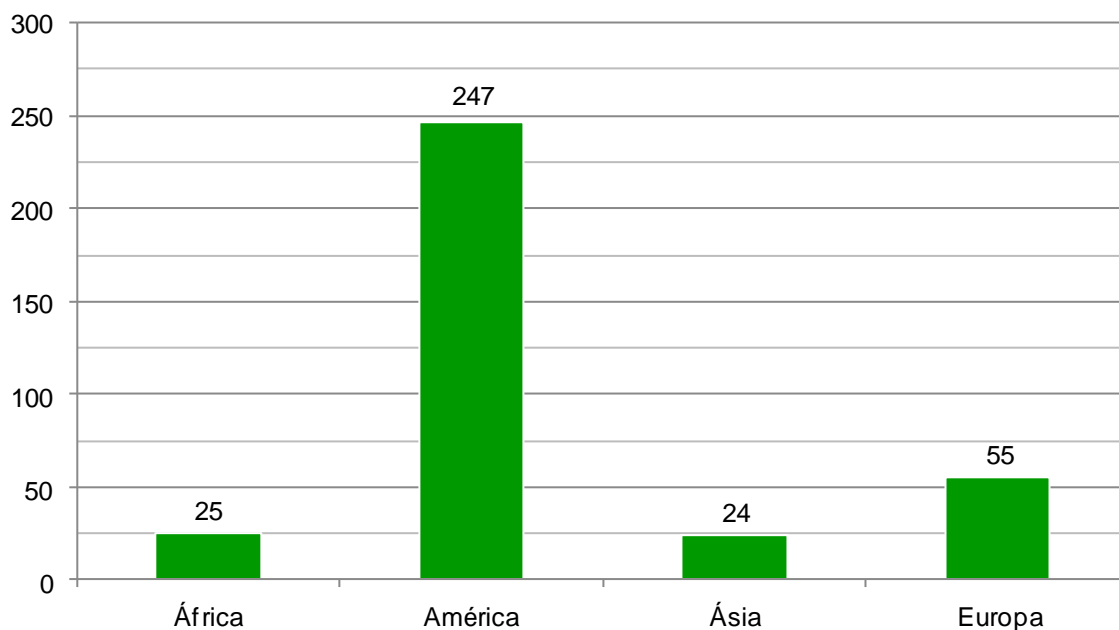


**Tabela 43 - Alunos Estrangeiros Regulares Registrados nos Cursos de Pós-Graduação *Stricto Sensu*, por Unidade Acadêmica, Continente e País, UnB, 2017 (dados do 2º Semestre)**

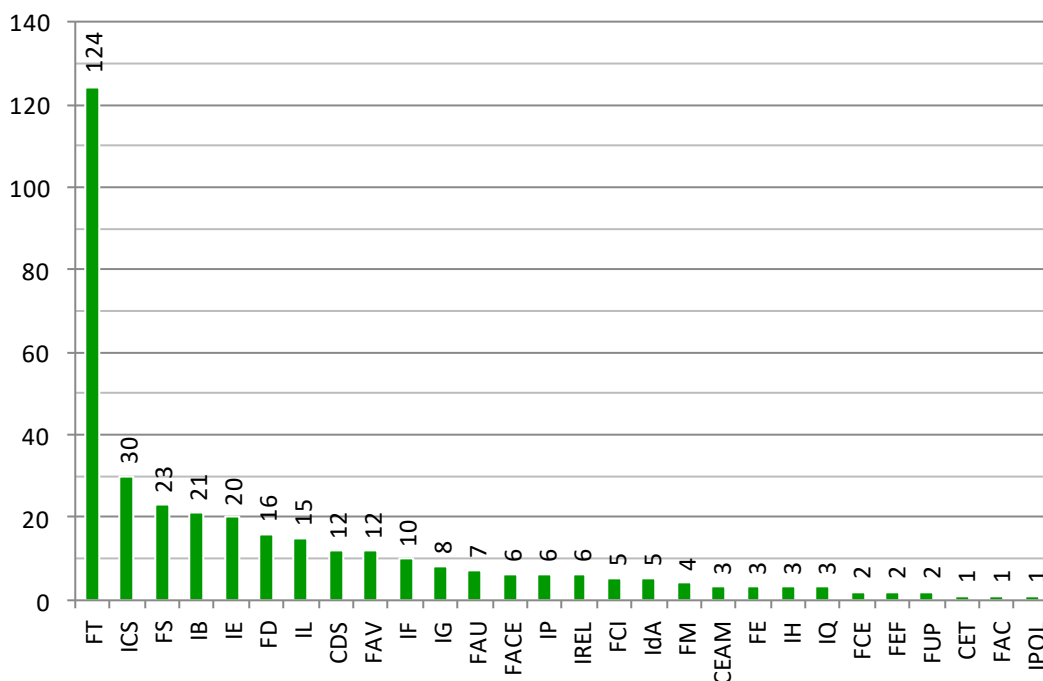
Continente	País	Unidades Acadêmicas																													
		CDS	CEAM	CET	FAC	FACE	FAU	FAV	FCE	FCI	FD	FE	FEF	FM	FS	FT	FUP	IB	ICS	IdA	IE	IF	IG	IH	IL	IP	IPOL	IQ	IREL	FGA	Total
	Portugal	-	-	-	1	-	-	-	-	-	-	-	-	-	1	-	-	-	-	1	-	-	1	-	1	-	-	-	-	-	5
	Reino Unido	-	-	-	-	-	-	-	-	-	-	-	-	-	-	-	-	-	-	-	1	1	-	-	-	-	-	-	-	-	2
	Romênia	1	-	-	-	-	-	-	-	-	-	-	-	-	-	-	-	1	-	-	-	-	-	-	-	-	-	-	-	-	2
	Sérvia	-	-	-	-	-	-	-	-	-	1	-	-	-	-	-	-	-	-	-	-	-	-	-	-	-	-	-	-	-	1
	Turquia	-	-	-	-	-	-	-	-	-	1	-	-	-	-	-	-	-	-	-	-	-	-	-	-	-	-	-	-	-	1
	<b>Total do Continente: Europa</b>	<b>4</b>	<b>1</b>	<b>1</b>	<b>1</b>	<b>1</b>	<b>1</b>	<b>0</b>	<b>0</b>	<b>1</b>	<b>4</b>	<b>0</b>	<b>0</b>	<b>1</b>	<b>1</b>	<b>6</b>	<b>0</b>	<b>4</b>	<b>8</b>	<b>2</b>	<b>1</b>	<b>2</b>	<b>2</b>	<b>0</b>	<b>7</b>	<b>2</b>	<b>1</b>	<b>0</b>	<b>4</b>	<b>0</b>	<b>55</b>
<b>Total Geral</b>		<b>12</b>	<b>3</b>	<b>1</b>	<b>1</b>	<b>6</b>	<b>7</b>	<b>12</b>	<b>2</b>	<b>5</b>	<b>16</b>	<b>3</b>	<b>2</b>	<b>4</b>	<b>23</b>	<b>124</b>	<b>2</b>	<b>21</b>	<b>30</b>	<b>5</b>	<b>20</b>	<b>10</b>	<b>8</b>	<b>3</b>	<b>15</b>	<b>6</b>	<b>1</b>	<b>3</b>	<b>6</b>	<b>0</b>	<b>351</b>

Fonte: Sigrá 05/07/2018

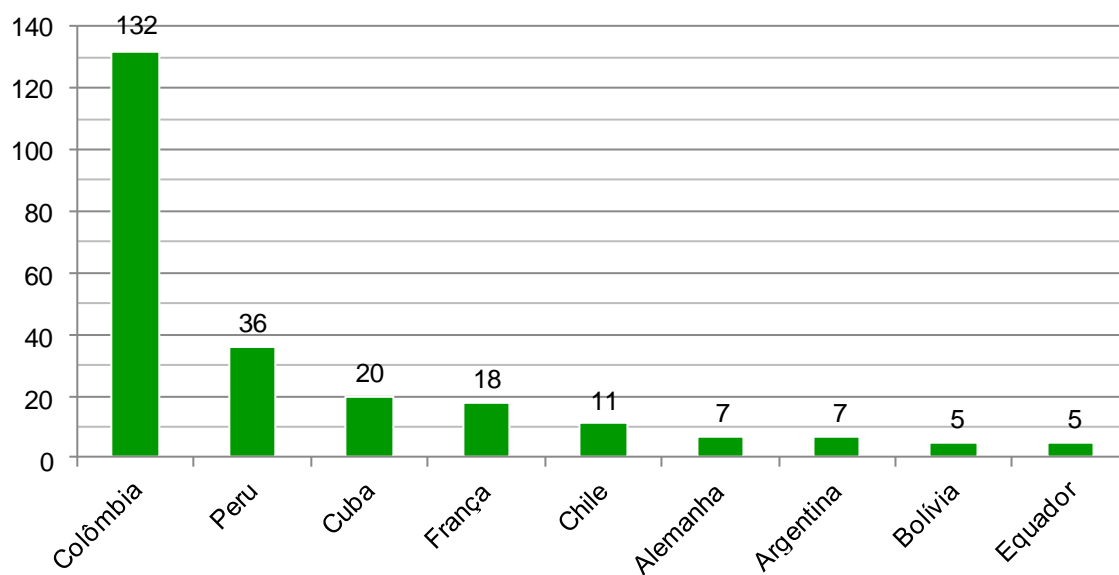
**Gráfico 24 - Alunos Estrangeiros Regulares Registrados nos Cursos de Pós-Graduação *Stricto Sensu*, por Continente, UnB, 2017 (dados do 2º Semestre)**



**Gráfico 25 - Alunos Estrangeiros Regulares Registrados nos Cursos de Pós-Graduação *Stricto Sensu*, por Unidade Acadêmica, UnB, 2017 (dados do 2º Semestre)**



**Gráfico 26 - Países com Maior Número de Alunos Estrangeiros Regulares Registrados nos Cursos de Pós-Graduação, 2017 (dados do 2º Semestre)**



**Tabela 44 - Programas de Bolsas de Pós-Graduação e de Pesquisa, 2013 a 2017**

Órgãos/Programas	2013		2014		2015		2016		2017	
	1º Sem	2º Sem	1º Sem	2º Sem	1º Sem	2º Sem	1º Sem	2º Sem	1º Sem	2º Sem
<b>CAPES</b>										
Programa de Doutorado no País com estágio no exterior (bolsa-sanduíche) <sup>2</sup>	-	128	-	134	-	130	-	141	-	93
Programa de Estudante-Convênio de Pós-Graduação (PEC/PG) <sup>1</sup>	-	19	-	12	-	15	-	3	-	-
Programa de Demanda Social Mestrado e Doutorado (CAPES)	-	1290	-	1572	-	1581	-	1575	-	1560
REUNI	-	223	-	102	-	32	-	-	-	-
PNPD	-	54	-	142	-	161	-	107	-	95
<b>CNPq (mestrado e Doutorado)</b>	-	513	-	520	-	-	-	-	-	-
<b>UnB</b>										
Programa de Bolsas de Monitoria II	2	2	-	14	-	23	18	9	18	31

Fonte: DPG e Geocapes (dados Estatísticos da CAPES)

Notas:

1) A concessão de bolsas para o Programa PEC/PG é feita uma vez ao ano, sempre no primeiro semestre.

2) Cota CAPES;

---

**Pós-Graduação  
ESPECIALIZAÇÃO**

Tabela 45 - Cursos de Especialização Iniciados e em Andamento em 2017

Item	Unid./Dep.	Nome do Curso	Período		Carga Horária	Vagas	Registrados
			Início	Término			
<b>Iniciados em 2017</b>							
1	Departamento de Filosofia	Ensino de Filosofia no Ensino Médio	25/09/2017	31/03/2019	420	1000	-
2	Departamento de Matemática.	Metodologias de Ensino em Matemática	01/07/2017	30/12/2018	510	120	162
3	Departamento de Música	Práticas Musicais em Contextos Educacionais	30/09/2017	07/12/2018	450	100	134
4	Departamento de Odontologia	Periodontia	15/03/2017	30/11/2018	825	12	15
5	Departamento de Psic.Escolar e do Desenvolvimento	Desenvolvimento Humano, Educação e Inclusão Escolar	02/12/2017	29/03/2019	450	400	284
6	Depto. de Ciências Contábeis e Atuariais	Mercado Financeiro e Investimentos	09/02/2017	30/06/2018	375	45	43
7	Direção da Fac.de Economia, Adm, Cont, e C. Inf.	Políticas Públicas e Socioeducação	06/02/2017	31/03/2018	360	500	-
8	Direção da Faculdade de Arquitetura e Urbanismo	Reabilitação Ambiental Sustentável Arquitetôn e Urbanística	06/08/2017	30/01/2019	450	150	114
9	Direção do Instituto de Psicologia	Avaliação Educacional	24/04/2017	30/08/2018	360	50	-
10	Faculd. de Economia, Administração e Contabilidade	Gestão Pública Municipal	14/08/2017	29/03/2019	480	90	426
11	Faculdade de Medicina	Treinamento Avançado em Oftalmologia 2	01/03/2017	31/01/2018	405	1	3
12	Faculdade de Medicina	Saúde da Família	11/12/2017	14/04/2019	360	1066	1
13	Faculdade de Medicina	Treinamento Avançado em Oftalmologia 1	01/03/2017	31/01/2018	405	3	-
14	Instituto de Artes	Educação e Patrimônio Cultural e Artístico	25/09/2017	24/03/2019	360	122	123
15	Instituto de Ciência Política	Análise Política e Políticas Públicas	07/03/2017	31/05/2018	360	50	29
16	Instituto de Geociências	Recursos Hídricos	07/03/2017	31/08/2018	375	35	29
17	Instituto de Geociências	Geoprocessamento Ambiental	17/03/2017	05/04/2018	405	34	25
18	Instituto de Relações Internacionais	Relações Internacionais	27/02/2017	31/10/2018	360	50	55
19	Reitoria	Sociobiodiversidade e Sustentabilidade no Cerrado	23/03/2017	31/08/2018	360	30	31
20	UnB - Faculdade de Planaltina	Sociologia para o Ensino Médio	06/11/2017	06/05/2019	360	300	-
21	UnB - Faculdade de Planaltina	Educação no Campo na Área de Linguagens	08/08/2017	10/08/2018	405	40	40
<b>Em Andamento</b>							
1	Departamento de Administração	Gestão de Pessoas no Setor Público	31/10/2016	30/07/2018	390	30	

**Tabela 45 - Cursos de Especialização Iniciados e em Andamento em 2017**

Item	Unid./Dep.	Nome do Curso	Período		Carga Horária	Vagas	Registrados
			Início	Término			
2	Departamento de Administração	Controle Externo	02/05/2016	30/07/2017	390	35	
3	Departamento de Administração	Gestão em Logística e Infraestrutura	15/08/2016	16/12/2017	420	25	
4	Departamento de Administração	Gestão Pública	02/05/2016	30/07/2017	390	35	
5	Departamento de Economia	Aval de Impacto Regul com Concentração em Energia Elétrica	01/12/2015	30/06/2017	405	40	38
6	Departamento de Engenharia Civil e Ambiental	Auditoria de Obras Públicas Rodoviárias	19/02/2016	31/12/2018	390	27	27
7	Departamento de Engenharia Elétrica.	Gestão de Tecnologia da Informação	06/10/2015	31/01/2018	360	50	42
8	Departamento de Engenharia Elétrica.	Gestão de Segurança da Informação	06/10/2015	31/01/2018	360	50	40
9	Departamento de Nutrição	Gestão da Produção de Refeições Saudáveis	01/07/2016	18/08/2017	375	40	-
10	Departamento de Odontologia	Endodontia	05/04/2016	30/03/2018	855	18	18
11	Departamento de Odontologia	Prótese Dentária	11/06/2015	31/01/2017	900	12	-
12	Departamento de Psic.Escolar e do Desenvolvimento	Psicopedagogia Clínica e Institucional	19/02/2016	19/07/2017	675	40	-
13	Depto. de Ciências Contábeis e Atuariais	Auditoria e Contabilidade em IFRS	26/02/2016	31/08/2017	360	48	-
14	Direção da Faculdade de Arquitetura e Urbanismo	Reabilitação Ambiental Sustentável Arquitetôn e Urbanística	28/02/2016	04/08/2017	480	120	-
15	Faculd. de Economia, Administração e Contabilidade	Gestão de Cooperativas de Crédito	21/10/2015	31/05/2017	390	35	-
16	Faculdade de Ciências da Saúde	Gestão em Saúde	21/03/2016	09/09/2017	480	200	-
17	Faculdade de Ciências da Saúde	Gestão em Saúde com ênfase na Atenção Primária	15/08/2016	18/08/2017	420	200	-
18	UnB - Faculdade da Ceilândia	Fisioterapia Traumatolo-Ortopédica: Reabil e Treinam Funcional	20/08/2016	18/11/2017	360	40	-
19	UnB - Faculdade da Ceilândia	Análises Clínicas	13/08/2016	28/02/2018	360	25	-
20	UnB - Faculdade da Ceilândia	Análises Clínicas	27/08/2016	17/12/2017	360	25	-
21	UnB - Faculdade da Ceilândia	Fisioterapia Cardiorespiratória	18/03/2016	05/11/2017	360	40	-
22	UnB - Faculdade do Gama	Engenharia Clínica	23/09/2016	23/03/2018	405	30	-
23	Instituto de Ciências Exatas	Saúde da Pessoa Idosa	11/09/2015	30/04/2017	450	40	-
24	Instituto de Relações Internacionais	Relações Internacionais	22/02/2016	31/05/2017	360	60	-

**Tabela 45 - Cursos de Especialização Iniciados e em Andamento em 2017**

Item	Unid./Dep.	Nome do Curso	Período		Carga Horária	Vagas	Registrados
			Início	Término			
25	Faculdade de Direito	Direito Constitucional do Trabalho	06/03/2016	09/12/2017	405	50	-
26	Faculdade de Educação Física	Equoterapia	01/08/2016	04/03/2018	420	220	147
27	Faculdade de Medicina	Oftalmologia	01/03/2016	31/01/2017	600	3	-

---

**Pós-Graduação**  
**MESTRADO**



**Mestrado****Tabela 46 - Ingresso de Alunos e Número de Dissertações Homologadas nos Cursos de Mestrado, por Unidade Acadêmica e Curso, UnB, 2017**

Unidade Acadêmica/Curso	Ingresso de Alunos						Dissertações Homologadas							
	1º Sem.			2º Sem.			Total Ingressantes	1º Sem.			2º Sem.			Total Formados
	Fem.	Masc.	Total	Fem.	Masc.	Total		Fem.	Masc.	Total	Fem.	Masc.	Total	
<b>Centro de Desenvolvimento Sustentável - CDS</b>	-	-	-	22	10	32	32	13	11	24	10	7	17	41
Desenvolvimento Sustentável	-	-	-	22	10	32	32	13	11	24	10	7	17	41
<b>Centro de Apoio ao Desenvolvimento Tecnológico - CDT</b>	14	9	23	-	-	-	23	-	-	-	-	-	-	-
Propriedade Intelectual e Transfer de Tecnol para Inovação Tecnológica	14	9	23	-	-	-	23	-	-	-	-	-	-	-
<b>Centro de Estudos Avançados e Multidisciplinares - CEAM</b>	13	4	17	15	11	26	43	10	5	15	10	7	17	32
Desenvolvimento, Sociedade e Cooperação Internacional	13	4	17	-	-	-	17	8	4	12	-	1	1	13
Direitos Humanos e Cidadania	-	-	-	15	11	26	26	2	1	3	10	6	16	19
<b>Centro de Excelência em Turismo - CET</b>	14	4	18	-	-	-	18	14	6	20	2	-	2	22
Turismo	14	4	18	-	-	-	18	14	6	20	2	-	2	22
<b>Faculdade de Comunicação - FAC</b>	18	10	28	-	-	-	28	16	5	21	2	1	3	24
Comunicação	18	10	28	-	-	-	28	16	5	21	2	1	3	24
<b>Faculdade de Economia, Administração e Contabilidade - FACE</b>	44	71	115	-	-	-	115	24	55	79	15	24	39	118
Administração	16	16	32	-	-	-	32	3	13	16	2	3	5	21
Administração Pública	9	11	20	-	-	-	20	-	-	-	4	1	5	5
Ciências Contábeis	10	7	17	-	-	-	17	6	5	11	2	1	3	14
Economia	9	37	46	-	-	-	46	15	37	52	7	19	26	78
<b>Faculdade de Arquitetura e Urbanismo - FAU</b>	33	19	52	-	-	-	52	10	8	18	9	5	14	32
Arquitetura e Urbanismo	33	19	52	-	-	-	52	10	8	18	9	5	14	32
<b>Faculdade de Agronomia e Medicina Veterinária - FAV</b>	29	33	62	-	1	1	63	25	24	49	1	3	4	53

**Tabela 46 - Ingresso de Alunos e Número de Dissertações Homologadas nos Cursos de Mestrado, por Unidade Acadêmica e Curso, UnB, 2017**

Unidade Acadêmica/Curso	Ingresso de Alunos							Dissertações Homologadas						
	1º Sem.			2º Sem.			Total Ingressantes	1º Sem.			2º Sem.			Total Formados
	Fem.	Masc.	Total	Fem.	Masc.	Total		Fem.	Masc.	Total	Fem.	Masc.	Total	
Agronegócios	9	6	15	-	-	-	15	4	6	10	-	1	1	11
Agronomia	5	14	19	-	1	1	20	9	12	21	1	1	2	23
Ciências Animais	8	5	13	-	-	-	13	5	3	8	-	-	-	8
Saúde Animal	7	8	15	-	-	-	15	7	3	10	-	1	1	11
<b>Faculdade UnB Ceilândia - FCE</b>	<b>26</b>	<b>5</b>	<b>31</b>	<b>-</b>	<b>-</b>	<b>-</b>	<b>31</b>	<b>9</b>	<b>3</b>	<b>12</b>	<b>32</b>	<b>9</b>	<b>41</b>	<b>53</b>
Ciências da Reabilitação	19	3	22	-	-	-	22	1	-	1	8	1	9	10
Ciências e Tecnologias em Saúde	7	2	9	-	-	-	9	8	3	11	24	8	32	43
<b>Faculdade de Ciência da Informação - FCI</b>	<b>13</b>	<b>8</b>	<b>21</b>	<b>-</b>	<b>1</b>	<b>1</b>	<b>22</b>	<b>2</b>	<b>4</b>	<b>6</b>	<b>2</b>	<b>1</b>	<b>3</b>	<b>9</b>
Ciência da Informação	13	8	21	-	1	1	22	2	4	6	2	1	3	9
<b>Faculdade de Direito - FD</b>	<b>21</b>	<b>16</b>	<b>37</b>	<b>-</b>	<b>-</b>	<b>-</b>	<b>37</b>	<b>13</b>	<b>20</b>	<b>33</b>	<b>7</b>	<b>16</b>	<b>23</b>	<b>56</b>
Direito	21	16	37	-	-	-	37	13	20	33	7	16	23	56
<b>Faculdade de Educação - FE</b>	<b>-</b>	<b>-</b>	<b>-</b>	<b>77</b>	<b>23</b>	<b>100</b>	<b>100</b>	<b>23</b>	<b>6</b>	<b>29</b>	<b>16</b>	<b>5</b>	<b>21</b>	<b>50</b>
Educação	-	-	-	77	23	100	100	23	6	29	16	5	21	50
<b>Faculdade de Educação Física - FEF</b>	<b>-</b>	<b>-</b>	<b>-</b>	<b>11</b>	<b>11</b>	<b>22</b>	<b>22</b>	<b>3</b>	<b>2</b>	<b>5</b>	<b>11</b>	<b>9</b>	<b>20</b>	<b>25</b>
Educação Física	-	-	-	11	11	22	22	3	2	5	11	9	20	25
<b>Faculdade UnB Gama - FGA</b>	<b>4</b>	<b>9</b>	<b>13</b>	<b>3</b>	<b>13</b>	<b>16</b>	<b>29</b>	<b>4</b>	<b>8</b>	<b>12</b>	<b>1</b>	<b>7</b>	<b>8</b>	<b>20</b>
Engenharia Biomédica	4	9	13	3	13	16	29	4	8	12	1	7	8	20
<b>Faculdade de Medicina - FM</b>	<b>14</b>	<b>7</b>	<b>21</b>	<b>9</b>	<b>12</b>	<b>21</b>	<b>42</b>	<b>13</b>	<b>5</b>	<b>18</b>	<b>4</b>	<b>1</b>	<b>5</b>	<b>23</b>
Ciências Médicas	9	3	12	9	12	21	33	6	3	9	1	1	2	11
Medicina Tropical	5	4	9	-	-	-	9	7	2	9	3	-	3	12
<b>Faculdade de Ciências da Saúde - FS</b>	<b>27</b>	<b>10</b>	<b>37</b>	<b>84</b>	<b>22</b>	<b>106</b>	<b>143</b>	<b>62</b>	<b>10</b>	<b>72</b>	<b>44</b>	<b>14</b>	<b>58</b>	<b>130</b>
Bioética	7	4	11	-	-	-	11	6	-	6	4	1	5	11
Ciências da Saúde	8	3	11	7	4	11	22	26	3	29	12	5	17	46
Ciências Farmacêuticas	5	3	8	8	1	9	17	4	-	4	1	1	2	6

**Tabela 46 - Ingresso de Alunos e Número de Dissertações Homologadas nos Cursos de Mestrado, por Unidade Acadêmica e Curso, UnB, 2017**

Unidade Acadêmica/Curso	Ingresso de Alunos							Dissertações Homologadas						
	1º Sem.			2º Sem.			Total Ingressantes	1º Sem.			2º Sem.			Total Formados
	Fem.	Masc.	Total	Fem.	Masc.	Total		Fem.	Masc.	Total	Fem.	Masc.	Total	
Enfermagem	-	-	-	22	1	23	23	6	2	8	8	-	8	16
Nutrição Humana	-	-	-	4	1	5	5	2	-	2	9	2	11	13
Odontologia	-	-	-	20	4	24	24	-	-	-	-	-	-	-
Patologia Molecular	7	-	7	6	1	7	14	5	2	7	1	3	4	11
Saúde Coletiva	-	-	-	17	10	27	27	13	3	16	9	2	11	27
<b>Faculdade de Tecnologia - FT</b>	<b>59</b>	<b>97</b>	<b>156</b>	<b>23</b>	<b>91</b>	<b>114</b>	<b>270</b>	<b>37</b>	<b>64</b>	<b>101</b>	<b>23</b>	<b>42</b>	<b>65</b>	<b>166</b>
Ciências Florestais	10	2	12	-	-	-	12	6	7	13	3	-	3	16
Ciências Mecânicas	6	15	21	1	9	10	31	1	7	8	2	12	14	22
Engenharia de Sistemas Eletrônicos e de Automação	3	5	8	1	7	8	16	2	6	8	5	4	9	17
Engenharia Elétrica	2	9	11	2	13	15	26	1	9	10	3	4	7	17
Estruturas e Construção Civil	6	13	19	7	10	17	36	9	11	20	2	7	9	29
Geotecnia	8	7	15	5	2	7	22	8	5	13	2	2	4	17
Integridade de Materiais da Engenharia	1	9	10	-	5	5	15	-	3	3	2	5	7	10
Sistemas Mecatrônicos	5	27	32	7	45	52	84	2	7	9	2	7	9	18
Tecnologia Ambiental e Recursos Hídricos	9	6	15	-	-	-	15	4	4	8	2	-	2	10
Transportes	9	4	13	-	-	-	13	4	5	9	-	1	1	10
<b>Faculdade UnB Planaltina - FUP</b>	<b>29</b>	<b>26</b>	<b>55</b>	<b>-</b>	<b>-</b>	<b>-</b>	<b>55</b>	<b>23</b>	<b>17</b>	<b>40</b>	<b>9</b>	<b>3</b>	<b>12</b>	<b>52</b>
Ciências Ambientais	4	7	11	-	-	-	11	1	1	2	5	1	6	8
Ciências de Materiais	2	4	6	-	-	-	6	1	4	5	-	-	-	5
Gestão Pública	10	12	22	-	-	-	22	14	6	20	3	2	5	25
Meio Ambiente e Desenvolvimento Rural	13	3	16	-	-	-	16	7	6	13	1	-	1	14
<b>Instituto de Ciências Biológicas - IB</b>	<b>44</b>	<b>38</b>	<b>82</b>	<b>32</b>	<b>18</b>	<b>50</b>	<b>132</b>	<b>32</b>	<b>23</b>	<b>55</b>	<b>14</b>	<b>4</b>	<b>18</b>	<b>73</b>
Biologia Animal	7	2	9	-	-	-	9	3	1	4	-	-	-	4
Biologia Microbiana	11	3	14	-	-	-	14	4	-	4	1	-	1	5

**Tabela 46 - Ingresso de Alunos e Número de Dissertações Homologadas nos Cursos de Mestrado, por Unidade Acadêmica e Curso, UnB, 2017**

Unidade Acadêmica/Curso	Ingresso de Alunos						Dissertações Homologadas							
	1º Sem.			2º Sem.			Total Ingressantes	1º Sem.			2º Sem.			Total Formados
	Fem.	Masc.	Total	Fem.	Masc.	Total		Fem.	Masc.	Total	Fem.	Masc.	Total	
Botânica	3	3	6	2	2	4	10	4	1	5	6	2	8	13
Ciências Biológicas	4	6	10	-	-	-	10	1	5	6	1	-	1	7
Ecologia	7	8	15	8	2	10	25	10	6	16	4	1	5	21
Ensino de Biologia em Rede Nacional	-	-	-	17	13	30	30	-	-	-	-	-	-	-
Fitopatologia	2	4	6	5	1	6	12	5	4	9	-	-	-	9
Nanociência e Nanobiotecnologia	8	8	16	-	-	-	16	3	3	6	1	1	2	8
Zoologia	2	4	6	-	-	-	6	2	3	5	1	-	1	6
<b>Instituto de Ciências Sociais - ICS</b>	<b>34</b>	<b>27</b>	<b>61</b>	<b>2</b>	<b>2</b>	<b>4</b>	<b>65</b>	<b>15</b>	<b>14</b>	<b>29</b>	<b>11</b>	<b>5</b>	<b>16</b>	<b>45</b>
Antropologia	11	8	19	-	-	-	19	4	6	10	4	2	6	16
Ciências Sociais	16	6	22	-	-	-	22	8	2	10	-	-	-	10
Metafísica	1	3	4	2	2	4	8	-	1	1	-	1	1	2
Sociologia	6	10	16	-	-	-	16	3	5	8	7	2	9	17
<b>Instituto de Artes - IdA</b>	<b>-</b>	<b>-</b>	<b>-</b>	<b>41</b>	<b>43</b>	<b>84</b>	<b>84</b>	<b>14</b>	<b>18</b>	<b>32</b>	<b>17</b>	<b>11</b>	<b>28</b>	<b>60</b>
Artes	-	-	-	14	13	27	27	5	8	13	2	1	3	16
Artes Cênicas	-	-	-	5	8	13	13	3	2	5	4	-	4	9
Design	-	-	-	14	7	21	21	4	2	6	3	2	5	11
Música	-	-	-	8	15	23	23	2	6	8	8	8	16	24
<b>Instituto de Ciências Exatas - IE</b>	<b>20</b>	<b>36</b>	<b>56</b>	<b>6</b>	<b>54</b>	<b>60</b>	<b>116</b>	<b>9</b>	<b>32</b>	<b>41</b>	<b>4</b>	<b>33</b>	<b>37</b>	<b>78</b>
Computação Aplicada	-	-	-	4	31	35	35	-	4	4	1	17	18	22
Estatística	9	9	18	-	-	-	18	3	4	7	3	3	6	13
Informática	4	13	17	-	15	15	32	1	9	10	-	4	4	14
Matemática	7	14	21	2	8	10	31	4	9	13	-	2	2	15
Mestrado Profissional em Matemática	-	-	-	-	-	-	-	1	6	7	-	7	7	14
<b>Instituto de Física - IF</b>	<b>4</b>	<b>23</b>	<b>27</b>	<b>4</b>	<b>16</b>	<b>20</b>	<b>47</b>	<b>2</b>	<b>8</b>	<b>10</b>	<b>4</b>	<b>3</b>	<b>7</b>	<b>17</b>

**Tabela 46 - Ingresso de Alunos e Número de Dissertações Homologadas nos Cursos de Mestrado, por Unidade Acadêmica e Curso, UnB, 2017**

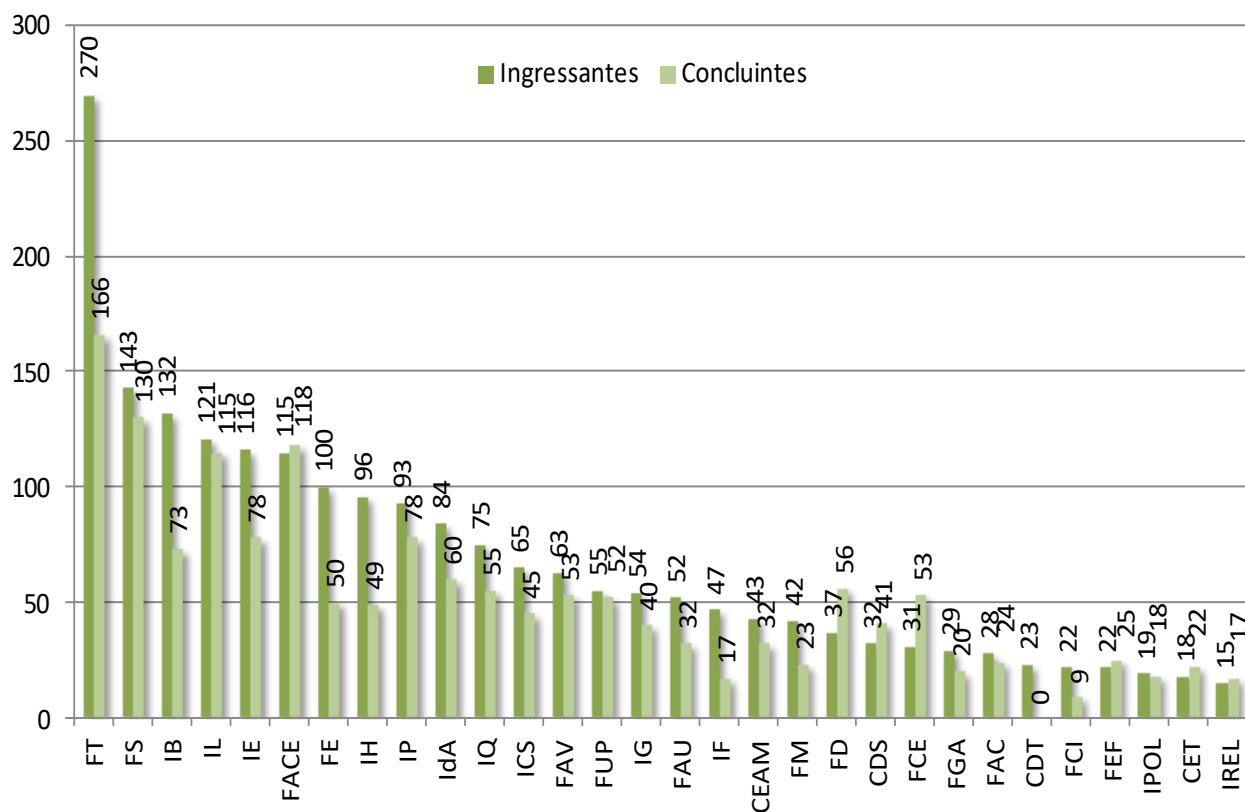
Unidade Acadêmica/Curso	Ingresso de Alunos						Dissertações Homologadas							
	1º Sem.			2º Sem.			Total Ingressantes	1º Sem.			2º Sem.			Total Formados
	Fem.	Masc.	Total	Fem.	Masc.	Total		Fem.	Masc.	Total	Fem.	Masc.	Total	
Ensino de Física	3	13	16	2	8	10	26	-	3	3	-	1	1	4
Física	1	10	11	2	8	10	21	2	5	7	4	2	6	13
<b>Instituto de Geociências - IG</b>	<b>13</b>	<b>15</b>	<b>28</b>	<b>9</b>	<b>17</b>	<b>26</b>	<b>54</b>	<b>9</b>	<b>18</b>	<b>27</b>	<b>5</b>	<b>8</b>	<b>13</b>	<b>40</b>
Geociências Aplicadas e Geodinâmica	6	8	14	3	11	14	28	3	7	10	4	4	8	18
Geologia	7	7	14	6	6	12	26	6	11	17	1	4	5	22
<b>Instituto de Ciências Humanas - IH</b>	<b>29</b>	<b>41</b>	<b>70</b>	<b>13</b>	<b>13</b>	<b>26</b>	<b>96</b>	<b>20</b>	<b>12</b>	<b>32</b>	<b>5</b>	<b>12</b>	<b>17</b>	<b>49</b>
Filosofia	4	17	21	-	-	-	21	1	2	3	-	4	4	7
Geografia	10	18	28	-	-	-	28	4	3	7	2	7	9	16
História	-	-	-	13	13	26	26	6	4	10	2	1	3	13
Política Social	15	6	21	-	-	-	21	9	3	12	1	-	1	13
<b>Instituto de Letras - IL</b>	<b>68</b>	<b>47</b>	<b>115</b>	<b>4</b>	<b>2</b>	<b>6</b>	<b>121</b>	<b>55</b>	<b>16</b>	<b>71</b>	<b>32</b>	<b>12</b>	<b>44</b>	<b>115</b>
Estudos da Tradução	12	4	16	-	-	-	16	22	3	25	6	4	10	35
Linguística	10	14	24	4	2	6	30	8	1	9	9	-	9	18
Linguística Aplicada	21	9	30	-	-	-	30	7	1	8	4	2	6	14
Literatura	25	20	45	-	-	-	45	18	11	29	13	6	19	48
<b>Instituto de Psicologia - IP</b>	<b>36</b>	<b>8</b>	<b>44</b>	<b>38</b>	<b>11</b>	<b>49</b>	<b>93</b>	<b>35</b>	<b>12</b>	<b>47</b>	<b>25</b>	<b>6</b>	<b>31</b>	<b>78</b>
Ciências do Comportamento	13	2	15	8	3	11	26	7	3	10	1	1	2	12
Processos de Desenvolvimento Humano e Saúde	14	2	16	14	2	16	32	16	1	17	8	1	9	26
Psicologia Clínica e Cultura	-	-	-	16	6	22	22	3	3	6	14	2	16	22
Psicologia Social do Trabalho e das Organizações	9	4	13	-	-	-	13	9	5	14	2	2	4	18
<b>Instituto de Ciência Política - IPOL</b>	<b>8</b>	<b>11</b>	<b>19</b>	<b>-</b>	<b>-</b>	<b>-</b>	<b>19</b>	<b>7</b>	<b>6</b>	<b>13</b>	<b>4</b>	<b>1</b>	<b>5</b>	<b>18</b>
Ciência Política	8	11	19	-	-	-	19	7	6	13	4	1	5	18
<b>Instituto de Química - IQ</b>	<b>30</b>	<b>28</b>	<b>58</b>	<b>4</b>	<b>13</b>	<b>17</b>	<b>75</b>	<b>27</b>	<b>20</b>	<b>47</b>	<b>7</b>	<b>1</b>	<b>8</b>	<b>55</b>
Ensino de Ciências	14	10	24	-	-	-	24	14	3	17	2	1	3	20

**Tabela 46 - Ingresso de Alunos e Número de Dissertações Homologadas nos Cursos de Mestrado, por Unidade Acadêmica e Curso, UnB, 2017**

Unidade Acadêmica/Curso	Ingresso de Alunos							Dissertações Homologadas						
	1º Sem.			2º Sem.			Total Ingressantes	1º Sem.			2º Sem.			Total Formados
	Fem.	Masc.	Total	Fem.	Masc.	Total		Fem.	Masc.	Total	Fem.	Masc.	Total	
Química	9	15	24	4	13	17	41	3	12	15	5	-	5	20
Tecnologias Química e Biológica	7	3	10	-	-	-	10	10	5	15	-	-	-	15
<b>Instituto de Relações Internacionais - IREL</b>	<b>8</b>	<b>7</b>	<b>15</b>	<b>-</b>	<b>-</b>	<b>-</b>	<b>15</b>	<b>2</b>	<b>4</b>	<b>6</b>	<b>8</b>	<b>3</b>	<b>11</b>	<b>17</b>
Relações Internacionais	8	7	15	-	-	-	15	2	4	6	8	3	11	17
<b>Total Geral</b>	<b>652</b>	<b>609</b>	<b>1.261</b>	<b>397</b>	<b>384</b>	<b>781</b>	<b>2.042</b>	<b>528</b>	<b>436</b>	<b>964</b>	<b>334</b>	<b>253</b>	<b>587</b>	<b>1.551</b>

Fonte: Sigra 05/07/2018

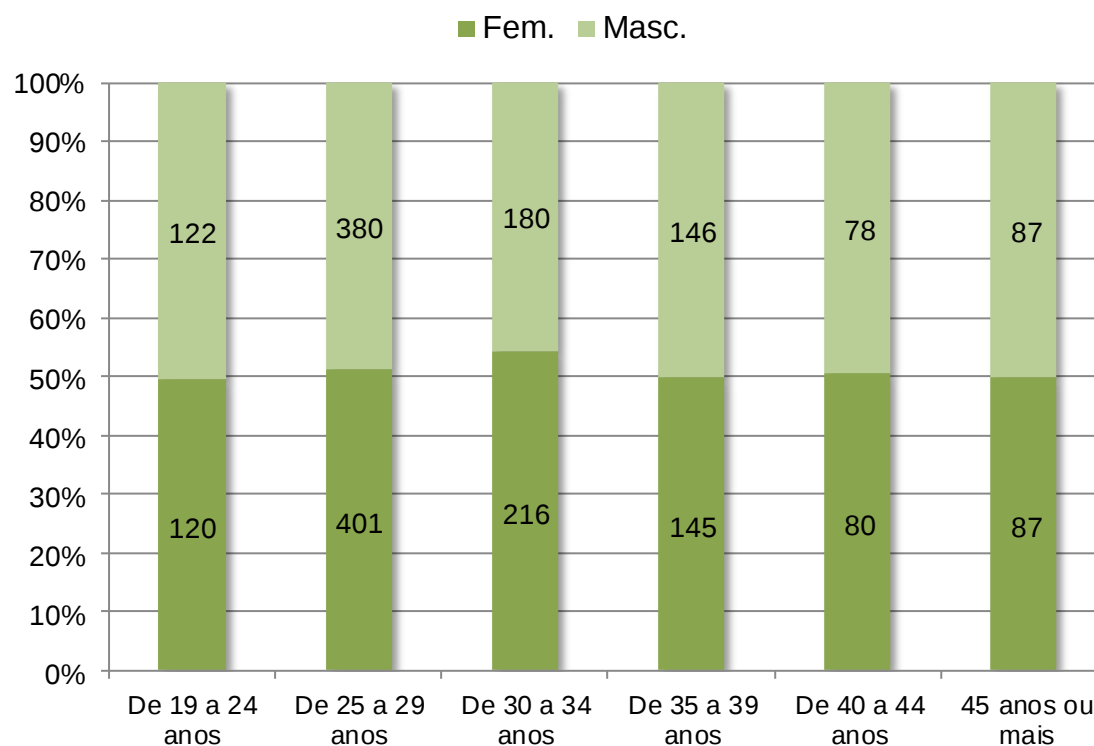
**Gráfico 27 - Ingresso de Alunos e Número de Dissertações Homologadas nos Cursos de Mestrado, por Unidade Acadêmica, UnB, 2017**



**Tabela 47 - Alunos Ingressantes e Concluintes nos Cursos de Mestrado, por Sexo e Faixa Etária, UnB, 2017**

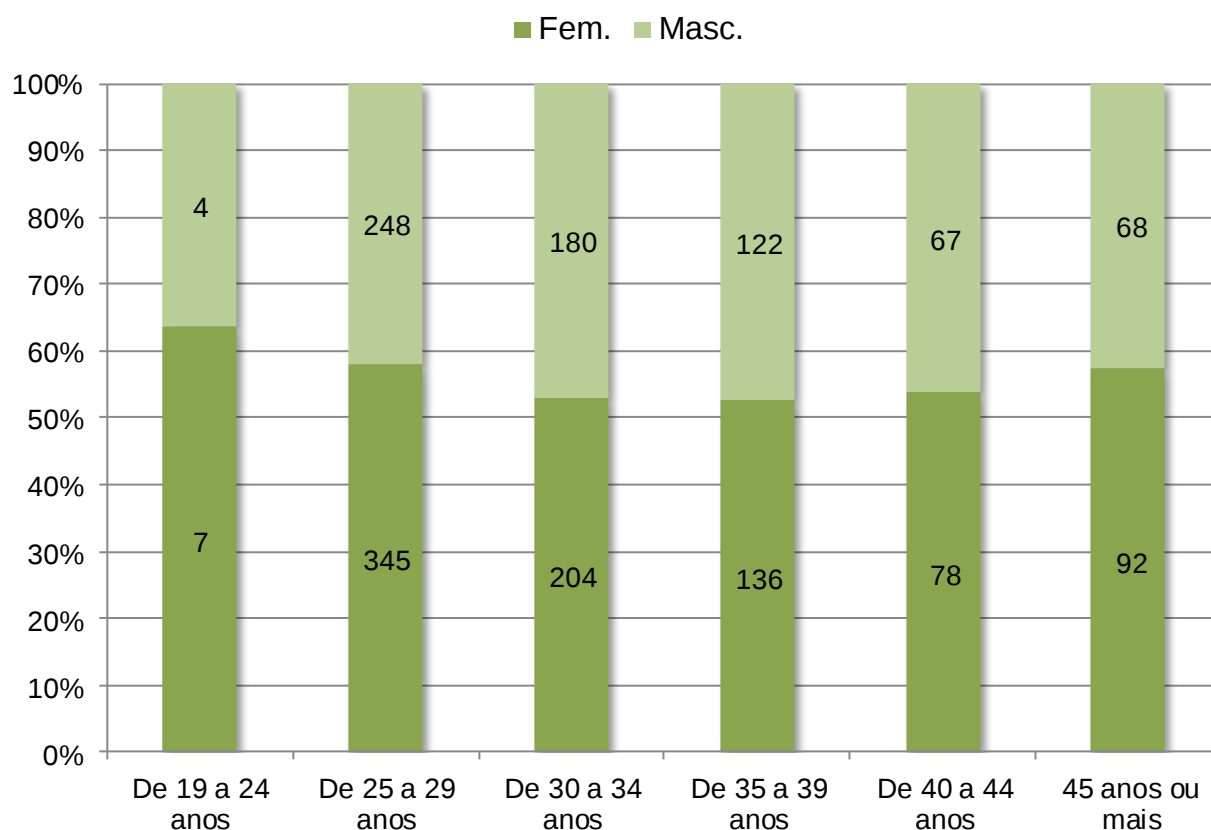
Faixa Etária	Ingressantes					Concluintes				
	Fem.	%	Masc.	%	Total	Fem.	%	Masc.	%	Total
De 19 a 24 anos	120	49,60%	122	50,40%	242	7	63,60%	4	36,40%	11
De 25 a 29 anos	401	51,30%	380	48,70%	781	345	58,20%	248	41,80%	593
De 30 a 34 anos	216	54,50%	180	45,50%	396	204	53,10%	180	46,90%	384
De 35 a 39 anos	145	49,80%	146	50,20%	291	136	52,70%	122	47,30%	258
De 40 a 44 anos	80	50,60%	78	49,40%	158	78	53,80%	67	46,20%	145
45 anos ou mais	87	50%	87	50%	174	92	57,50%	68	42,50%	160
<b>Total</b>	<b>1.049</b>	<b>51,40%</b>	<b>993</b>	<b>48,60%</b>	<b>2.042</b>	<b>862</b>	<b>55,60%</b>	<b>689</b>	<b>44,40%</b>	<b>1.551</b>

Fonte: Sigrá 05/07/2018

**Gráfico 28 - Alunos Ingressantes nos Cursos de Mestrado, por Sexo e Faixa Etária, UnB, 2017**



**Gráfico 29 - Alunos Concluintes nos Cursos de Mestrado, por Sexo e Faixa Etária, UnB, 2017**

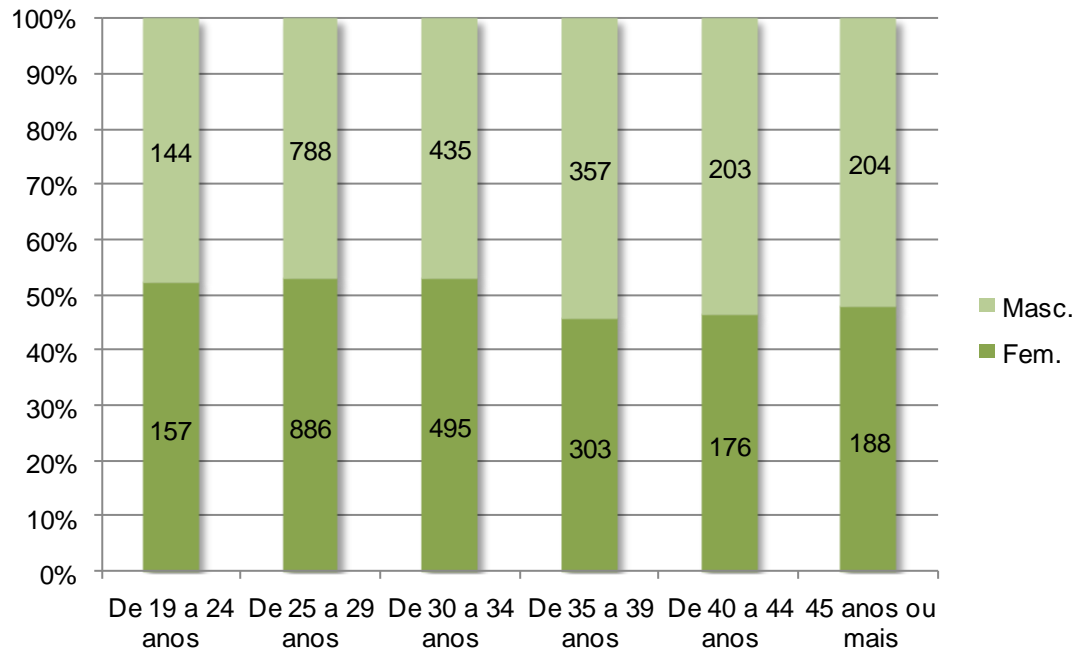


**Tabela 48 - Alunos Regulares Registrados nos Cursos de Mestrado, por Sexo e Faixa Etária, UnB, 2º Semestre/2017**

Faixa Etária	Fem.	%	Masc.	%	Total
De 19 a 24 anos	157	52,20%	144	47,80%	301
De 25 a 29 anos	886	52,90%	788	47,10%	1.674
De 30 a 34 anos	495	53,20%	435	46,80%	930
De 35 a 39 anos	303	45,90%	357	54,10%	660
De 40 a 44 anos	176	46%	203	54%	379
45 anos ou mais	188	48,00%	204	52,00%	392
<b>Total</b>	<b>2.205</b>	<b>50,90%</b>	<b>2.131</b>	<b>49,10%</b>	<b>4.336</b>

Fonte: Sigra 05/07/2018

**Gráfico 30 - Alunos Regulares Registrados nos Cursos de Mestrado, por Sexo e Faixa Etária, UnB, 2º Semestre/2017**



**Tabela 49 - Alunos Regulares Registrados nos Cursos de Mestrado, por Semestre, Unidade Acadêmica, Curso e Sexo UnB, 2017**

Unidade Acadêmica/Curso	Alunos Regulares Registrados					
	1º Sem.			2º Sem.		
	Fem.	Masc.	Total	Fem.	Masc.	Total
<b>Centro de Desenvolvimento Sustentável - CDS</b>	<b>42</b>	<b>30</b>	<b>72</b>	<b>51</b>	<b>29</b>	<b>80</b>
Desenvolvimento Sustentável	42	30	72	51	29	80
<b>Centro de Apoio ao Desenvolvimento Tecnológico - CDT</b>	<b>19</b>	<b>11</b>	<b>30</b>	<b>19</b>	<b>11</b>	<b>30</b>
Propriedade Intelectual e Transfer de Tecnol para Inovação Tecnológica	19	11	30	19	11	30
<b>Centro de Estudos Avançados e Multidisciplinares - CEAM</b>	<b>50</b>	<b>35</b>	<b>85</b>	<b>53</b>	<b>40</b>	<b>93</b>
Desenvolvimento, Sociedade e Cooperação Internacional	27	16	43	17	11	28
Direitos Humanos e Cidadania	23	19	42	36	29	65
<b>Centro de Excelência em Turismo - CET</b>	<b>43</b>	<b>19</b>	<b>62</b>	<b>29</b>	<b>13</b>	<b>42</b>
Turismo	43	19	62	29	13	42
<b>Faculdade de Comunicação - FAC</b>	<b>48</b>	<b>23</b>	<b>71</b>	<b>32</b>	<b>17</b>	<b>49</b>
Comunicação	48	23	71	32	17	49
<b>Faculdade de Economia, Administração e Contabilidade - FACE</b>	<b>115</b>	<b>215</b>	<b>330</b>	<b>88</b>	<b>155</b>	<b>243</b>
Administração	32	46	78	27	33	60
Administração Pública	19	23	42	19	22	41
Ciências Contábeis	25	21	46	19	16	35
Economia	39	125	164	23	84	107
<b>Faculdade de Arquitetura e Urbanismo - FAU</b>	<b>75</b>	<b>57</b>	<b>132</b>	<b>63</b>	<b>47</b>	<b>110</b>
Arquitetura e Urbanismo	75	57	132	63	47	110
<b>Faculdade de Agronomia e Medicina Veterinária - FAV</b>	<b>78</b>	<b>92</b>	<b>170</b>	<b>52</b>	<b>69</b>	<b>121</b>
Agronegócios	19	26	45	15	20	35
Agronomia	21	41	62	12	30	42
Ciências Animais	18	11	29	12	8	20
Saúde Animal	20	14	34	13	11	24
<b>Faculdade UnB Ceilândia - FCE</b>	<b>85</b>	<b>29</b>	<b>114</b>	<b>76</b>	<b>25</b>	<b>101</b>
Ciências da Reabilitação	33	7	40	32	7	39

**Tabela 49 - Alunos Regulares Registrados nos Cursos de Mestrado, por Semestre, Unidade Acadêmica, Curso e Sexo UnB, 2017**

Unidade Acadêmica/Curso	Alunos Regulares Registrados					
	1º Sem.			2º Sem.		
	Fem.	Masc.	Total	Fem.	Masc.	Total
Ciências e Tecnologias em Saúde	52	22	74	44	18	62
<b>Faculdade de Ciência da Informação - FCI</b>	<b>32</b>	<b>22</b>	<b>54</b>	<b>30</b>	<b>19</b>	<b>49</b>
Ciência da Informação	32	22	54	30	19	49
<b>Faculdade de Direito - FD</b>	<b>61</b>	<b>77</b>	<b>138</b>	<b>48</b>	<b>54</b>	<b>102</b>
Direito	61	77	138	48	54	102
<b>Faculdade de Educação - FE</b>	<b>68</b>	<b>28</b>	<b>96</b>	<b>122</b>	<b>43</b>	<b>165</b>
Educação	68	28	96	122	43	165
<b>Faculdade de Educação Física - FEF</b>	<b>25</b>	<b>25</b>	<b>50</b>	<b>32</b>	<b>34</b>	<b>66</b>
Educação Física	25	25	50	32	34	66
<b>Faculdade UnB Gama - FGA</b>	<b>23</b>	<b>37</b>	<b>60</b>	<b>21</b>	<b>42</b>	<b>63</b>
Engenharia Biomédica	23	37	60	21	42	63
<b>Faculdade de Medicina - FM</b>	<b>57</b>	<b>25</b>	<b>82</b>	<b>48</b>	<b>30</b>	<b>78</b>
Ciências Médicas	31	14	45	32	21	53
Medicina Tropical	26	11	37	16	9	25
<b>Faculdade de Ciências da Saúde - FS</b>	<b>252</b>	<b>65</b>	<b>317</b>	<b>270</b>	<b>74</b>	<b>344</b>
Bioética	26	6	32	18	6	24
Ciências da Saúde	76	25	101	57	24	81
Ciências Farmacêuticas	26	8	34	30	8	38
Enfermagem	33	3	36	49	2	51
Nutrição Humana	18	4	22	19	5	24
Odontologia	-	-	-	20	4	24
Patologia Molecular	21	6	27	21	5	26
Saúde Coletiva	52	13	65	56	20	76
<b>Faculdade de Tecnologia - FT</b>	<b>204</b>	<b>402</b>	<b>606</b>	<b>181</b>	<b>400</b>	<b>581</b>
Ciências Florestais	31	19	50	25	12	37

**Tabela 49 - Alunos Regulares Registrados nos Cursos de Mestrado, por Semestre, Unidade Acadêmica, Curso e Sexo UnB, 2017**

Unidade Acadêmica/Curso	Alunos Regulares Registrados					
	1º Sem.			2º Sem.		
	Fem.	Masc.	Total	Fem.	Masc.	Total
Ciências Mecânicas	17	83	100	14	78	92
Engenharia de Sistemas Eletrônicos e de Automação	15	29	44	12	28	40
Engenharia Elétrica	14	41	55	14	41	55
Estruturas e Construção Civil	26	55	81	24	52	76
Geotecnia	29	30	59	26	26	52
Integridade de Materiais da Engenharia	10	38	48	10	36	46
Sistemas Mecatrônicos	20	73	93	25	105	130
Tecnologia Ambiental e Recursos Hídricos	24	14	38	20	10	30
Transportes	18	20	38	11	12	23
<b>Faculdade UnB Planaltina - FUP</b>	<b>81</b>	<b>75</b>	<b>156</b>	<b>56</b>	<b>55</b>	<b>111</b>
Ciências Ambientais	14	14	28	12	13	25
Ciências de Materiais	5	16	21	4	10	14
Gestão Pública	34	26	60	19	19	38
Meio Ambiente e Desenvolvimento Rural	28	19	47	21	13	34
<b>Instituto de Ciências Biológicas - IB</b>	<b>157</b>	<b>103</b>	<b>260</b>	<b>151</b>	<b>93</b>	<b>244</b>
Biologia Animal	29	10	39	25	8	33
Biologia Microbiana	23	3	26	18	3	21
Botânica	22	14	36	18	15	33
Ciências Biológicas	17	17	34	16	12	28
Ecologia	25	18	43	23	13	36
Ensino de Biologia em Rede Nacional	-	-	-	17	13	30
Fitopatologia	14	9	23	14	6	20
Nanociência e Nanobiotecnologia	18	20	38	14	15	29
Zoologia	9	12	21	6	8	14
<b>Instituto de Ciências Sociais - ICS</b>	<b>90</b>	<b>82</b>	<b>172</b>	<b>76</b>	<b>66</b>	<b>142</b>

**Tabela 49 - Alunos Regulares Registrados nos Cursos de Mestrado, por Semestre, Unidade Acadêmica, Curso e Sexo UnB, 2017**

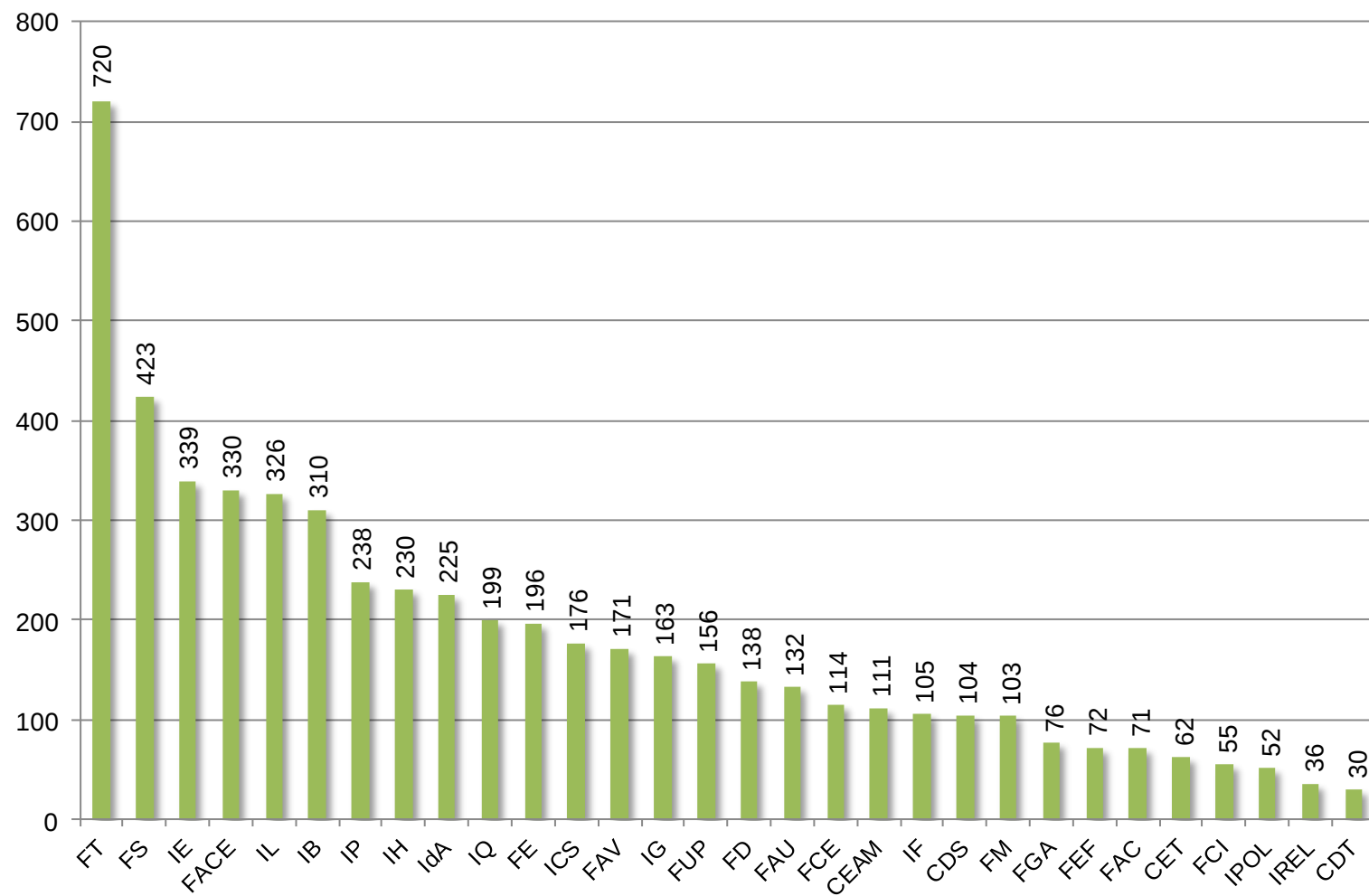
Unidade Acadêmica/Curso	Alunos Regulares Registrados					
	1º Sem.			2º Sem.		
	Fem.	Masc.	Total	Fem.	Masc.	Total
Antropologia	26	23	49	22	17	39
Ciências Sociais	29	17	46	20	12	32
Metafísica	8	18	26	10	18	28
Sociologia	27	24	51	24	19	43
<b>Instituto de Artes - IdA</b>	<b>70</b>	<b>71</b>	<b>141</b>	<b>96</b>	<b>96</b>	<b>192</b>
Artes	26	30	56	34	35	69
Artes Cênicas	15	8	23	17	14	31
Design	15	7	22	25	12	37
Música	14	26	40	20	35	55
<b>Instituto de Ciências Exatas - IE</b>	<b>60</b>	<b>219</b>	<b>279</b>	<b>49</b>	<b>223</b>	<b>272</b>
Computação Aplicada	8	52	60	12	76	88
Estatística	20	20	40	15	15	30
Informática	6	48	54	5	52	57
Matemática	16	37	53	8	26	34
Mestrado Profissional em Matemática	10	62	72	9	54	63
<b>Instituto de Física - IF</b>	<b>16</b>	<b>69</b>	<b>85</b>	<b>17</b>	<b>72</b>	<b>89</b>
Ensino de Física	6	40	46	7	41	48
Física	10	29	39	10	31	41
<b>Instituto de Geociências - IG</b>	<b>55</b>	<b>82</b>	<b>137</b>	<b>55</b>	<b>79</b>	<b>134</b>
Geociências Aplicadas e Geodinâmica	28	33	61	28	35	63
Geologia	27	49	76	27	44	71
<b>Instituto de Ciências Humanas - IH</b>	<b>88</b>	<b>116</b>	<b>204</b>	<b>78</b>	<b>115</b>	<b>193</b>
Filosofia	10	37	47	8	34	42
Geografia	20	41	61	16	37	53
História	30	24	54	36	33	69

**Tabela 49 - Alunos Regulares Registrados nos Cursos de Mestrado, por Semestre, Unidade Acadêmica, Curso e Sexo UnB, 2017**

Unidade Acadêmica/Curso	Alunos Regulares Registrados					
	1º Sem.			2º Sem.		
	Fem.	Masc.	Total	Fem.	Masc.	Total
Política Social	28	14	42	18	11	29
<b>Instituto de Letras - IL</b>	<b>221</b>	<b>99</b>	<b>320</b>	<b>164</b>	<b>84</b>	<b>248</b>
Estudos da Tradução	59	21	80	37	17	54
Linguística	39	17	56	35	18	53
Linguística Aplicada	46	17	63	37	16	53
Literatura	77	44	121	55	33	88
<b>Instituto de Psicologia - IP</b>	<b>144</b>	<b>45</b>	<b>189</b>	<b>145</b>	<b>43</b>	<b>188</b>
Ciências do Comportamento	31	12	43	30	12	42
Processos de Desenvolvimento Humano e Saúde	51	5	56	49	5	54
Psicologia Clínica e Cultura	29	10	39	42	13	55
Psicologia Social do Trabalho e das Organizações	33	18	51	24	13	37
<b>Instituto de Ciência Política - IPOL</b>	<b>26</b>	<b>26</b>	<b>52</b>	<b>19</b>	<b>19</b>	<b>38</b>
Ciência Política	26	26	52	19	19	38
<b>Instituto de Química - IQ</b>	<b>99</b>	<b>83</b>	<b>182</b>	<b>69</b>	<b>72</b>	<b>141</b>
Ensino de Ciências	42	22	64	26	18	44
Química	31	43	74	30	43	73
Tecnologias Química e Biológica	26	18	44	13	11	24
<b>Instituto de Relações Internacionais - IREL</b>	<b>18</b>	<b>18</b>	<b>36</b>	<b>15</b>	<b>12</b>	<b>27</b>
Relações Internacionais	18	18	36	15	12	27
<b>Total Geral</b>	<b>2.402</b>	<b>2.280</b>	<b>4.682</b>	<b>2.205</b>	<b>2.131</b>	<b>4.336</b>

Fonte: Sigr 05/07/2018

Gráfico 31 - Alunos Regulares Registrados nos Cursos de Mestrado, por Unidade Acadêmica, UnB, 2017





**Tabela 50 - Alunos Regulares Registrados Ativos e com Trancamento Geral de Matrícula nos Cursos de Mestrado, por Semestre, Sexo, Unidade Acadêmica e Curso, UnB, 2017**

Unidade Acadêmica/Curso	Ativos						Com Trancamento Geral de Matrícula						Total					
	1º Sem.			2º Sem.			1º Sem.			2º Sem.			1º Sem.			2º Sem.		
	Fem.	Masc.	Total	Fem.	Masc.	Total	Fem.	Masc.	Total	Fem.	Masc.	Total	Fem.	Masc.	Total	Fem.	Masc.	Total
<b>Centro de Desenvolvimento Sustentável - CDS</b>	42	30	72	50	29	79	-	-	-	1	-	1	42	30	72	51	29	80
Desenvolvimento Sustentável	42	30	72	50	29	79	-	-	-	1	-	1	42	30	72	51	29	80
<b>Centro de Apoio ao Desenvolvimento Tecnológico - CDT</b>	18	11	29	18	11	29	1	-	1	1	-	1	19	11	30	19	11	30
Propriedade Intelectual e Transfer de Tecnol para Inovação Tecnológica	18	11	29	18	11	29	1	-	1	1	-	1	19	11	30	19	11	30
<b>Centro de Estudos Avançados e Multidisciplinares - CEAM</b>	50	35	85	51	40	91	-	-	-	2	-	2	50	35	85	53	40	93
Desenvolvimento, Sociedade e Cooperação Internacional	27	16	43	16	11	27	-	-	-	1	-	1	27	16	43	17	11	28
Direitos Humanos e Cidadania	23	19	42	35	29	64	-	-	-	1	-	1	23	19	42	36	29	65
<b>Centro de Excelência em Turismo - CET</b>	43	19	62	27	13	40	-	-	-	2	-	2	43	19	62	29	13	42
Turismo	43	19	62	27	13	40	-	-	-	2	-	2	43	19	62	29	13	42
<b>Faculdade de Comunicação - FAC</b>	47	23	70	32	17	49	1	-	1	-	-	-	48	23	71	32	17	49
Comunicação	47	23	70	32	17	49	1	-	1	-	-	-	48	23	71	32	17	49
<b>Faculdade de Economia, Administração e Contabilidade - FACE</b>	115	214	329	88	154	242	-	1	1	-	1	1	115	215	330	88	155	243
Administração	32	46	78	27	32	59	-	-	-	-	1	1	32	46	78	27	33	60
Administração Pública	19	23	42	19	22	41	-	-	-	-	-	-	19	23	42	19	22	41
Ciências Contábeis	25	21	46	19	16	35	-	-	-	-	-	-	25	21	46	19	16	35
Economia	39	124	163	23	84	107	-	1	1	-	-	-	39	125	164	23	84	107
<b>Faculdade de Arquitetura e Urbanismo - FAU</b>	75	56	131	61	45	106	-	1	1	2	2	4	75	57	132	63	47	110
Arquitetura e Urbanismo	75	56	131	61	45	106	-	1	1	2	2	4	75	57	132	63	47	110
<b>Faculdade de Agronomia e Medicina Veterinária - FAV</b>	77	92	169	52	68	120	1	-	1	-	1	1	78	92	170	52	69	121
Agronegócios	19	26	45	15	19	34	-	-	-	-	1	1	19	26	45	15	20	35
Agronomia	21	41	62	12	30	42	-	-	-	-	-	-	21	41	62	12	30	42
Ciências Animais	18	11	29	12	8	20	-	-	-	-	-	-	18	11	29	12	8	20

**Tabela 50 - Alunos Regulares Registrados Ativos e com Trancamento Geral de Matrícula nos Cursos de Mestrado, por Semestre, Sexo, Unidade Acadêmica e Curso, UnB, 2017**

Unidade Acadêmica/Curso	Ativos						Com Trancamento Geral de Matrícula						Total					
	1º Sem.			2º Sem.			1º Sem.			2º Sem.			1º Sem.			2º Sem.		
	Fem.	Masc.	Total	Fem.	Masc.	Total	Fem.	Masc.	Total	Fem.	Masc.	Total	Fem.	Masc.	Total	Fem.	Masc.	Total
Saúde Animal	19	14	33	13	11	24	1	-	1	-	-	-	20	14	34	13	11	24
<b>Faculdade UnB Ceilândia - FCE</b>	<b>84</b>	<b>29</b>	<b>113</b>	<b>76</b>	<b>25</b>	<b>101</b>	<b>1</b>	<b>-</b>	<b>1</b>	<b>-</b>	<b>-</b>	<b>-</b>	<b>85</b>	<b>29</b>	<b>114</b>	<b>76</b>	<b>25</b>	<b>101</b>
Ciências da Reabilitação	33	7	40	32	7	39	-	-	-	-	-	-	33	7	40	32	7	39
Ciências e Tecnologias em Saúde	51	22	73	44	18	62	1	-	1	-	-	-	52	22	74	44	18	62
<b>Faculdade de Ciência da Informação - FCI</b>	<b>31</b>	<b>21</b>	<b>52</b>	<b>29</b>	<b>18</b>	<b>47</b>	<b>1</b>	<b>1</b>	<b>2</b>	<b>1</b>	<b>1</b>	<b>2</b>	<b>32</b>	<b>22</b>	<b>54</b>	<b>30</b>	<b>19</b>	<b>49</b>
Ciência da Informação	31	21	52	29	18	47	1	1	2	1	1	2	32	22	54	30	19	49
<b>Faculdade de Direito - FD</b>	<b>59</b>	<b>77</b>	<b>136</b>	<b>45</b>	<b>53</b>	<b>98</b>	<b>2</b>	<b>-</b>	<b>2</b>	<b>3</b>	<b>1</b>	<b>4</b>	<b>61</b>	<b>77</b>	<b>138</b>	<b>48</b>	<b>54</b>	<b>102</b>
Direito	59	77	136	45	53	98	2	-	2	3	1	4	61	77	138	48	54	102
<b>Faculdade de Educação - FE</b>	<b>68</b>	<b>28</b>	<b>96</b>	<b>121</b>	<b>42</b>	<b>163</b>	<b>-</b>	<b>-</b>	<b>-</b>	<b>1</b>	<b>1</b>	<b>2</b>	<b>68</b>	<b>28</b>	<b>96</b>	<b>122</b>	<b>43</b>	<b>165</b>
Educação	68	28	96	121	42	163	-	-	-	1	1	2	68	28	96	122	43	165
<b>Faculdade de Educação Física - FEF</b>	<b>25</b>	<b>25</b>	<b>50</b>	<b>32</b>	<b>33</b>	<b>65</b>	<b>-</b>	<b>-</b>	<b>-</b>	<b>-</b>	<b>1</b>	<b>1</b>	<b>25</b>	<b>25</b>	<b>50</b>	<b>32</b>	<b>34</b>	<b>66</b>
Educação Física	25	25	50	32	33	65	-	-	-	-	1	1	25	25	50	32	34	66
<b>Faculdade UnB Gama - FGA</b>	<b>22</b>	<b>36</b>	<b>58</b>	<b>21</b>	<b>42</b>	<b>63</b>	<b>1</b>	<b>1</b>	<b>2</b>	<b>-</b>	<b>-</b>	<b>-</b>	<b>23</b>	<b>37</b>	<b>60</b>	<b>21</b>	<b>42</b>	<b>63</b>
Engenharia Biomédica	22	36	58	21	42	63	1	1	2	-	-	-	23	37	60	21	42	63
<b>Faculdade de Medicina - FM</b>	<b>57</b>	<b>25</b>	<b>82</b>	<b>47</b>	<b>30</b>	<b>77</b>	<b>-</b>	<b>-</b>	<b>-</b>	<b>1</b>	<b>-</b>	<b>1</b>	<b>57</b>	<b>25</b>	<b>82</b>	<b>48</b>	<b>30</b>	<b>78</b>
Ciências Médicas	31	14	45	31	21	52	-	-	-	1	-	1	31	14	45	32	21	53
Medicina Tropical	26	11	37	16	9	25	-	-	-	-	-	-	26	11	37	16	9	25
<b>Faculdade de Ciências da Saúde - FS</b>	<b>249</b>	<b>64</b>	<b>313</b>	<b>263</b>	<b>74</b>	<b>337</b>	<b>3</b>	<b>1</b>	<b>4</b>	<b>7</b>	<b>-</b>	<b>7</b>	<b>252</b>	<b>65</b>	<b>317</b>	<b>270</b>	<b>74</b>	<b>344</b>
Bioética	26	6	32	18	6	24	-	-	-	-	-	-	26	6	32	18	6	24
Ciências da Saúde	75	24	99	54	24	78	1	1	2	3	-	3	76	25	101	57	24	81
Ciências Farmacêuticas	26	8	34	28	8	36	-	-	-	2	-	2	26	8	34	30	8	38
Enfermagem	32	3	35	48	2	50	1	-	1	1	-	1	33	3	36	49	2	51
Nutrição Humana	17	4	21	19	5	24	1	-	1	-	-	-	18	4	22	19	5	24
Odontologia	-	-	-	20	4	24	-	-	-	-	-	-	-	-	-	20	4	24

**Tabela 50 - Alunos Regulares Registrados Ativos e com Trancamento Geral de Matrícula nos Cursos de Mestrado, por Semestre, Sexo, Unidade Acadêmica e Curso, UnB, 2017**

Unidade Acadêmica/Curso	Ativos						Com Trancamento Geral de Matrícula						Total					
	1º Sem.			2º Sem.			1º Sem.			2º Sem.			1º Sem.			2º Sem.		
	Fem.	Masc.	Total	Fem.	Masc.	Total	Fem.	Masc.	Total	Fem.	Masc.	Total	Fem.	Masc.	Total	Fem.	Masc.	Total
Patologia Molecular	21	6	27	21	5	26	-	-	-	-	-	-	21	6	27	21	5	26
Saúde Coletiva	52	13	65	55	20	75	-	-	-	1	-	1	52	13	65	56	20	76
<b>Faculdade de Tecnologia - FT</b>	<b>200</b>	<b>400</b>	<b>600</b>	<b>179</b>	<b>397</b>	<b>576</b>	<b>4</b>	<b>2</b>	<b>6</b>	<b>2</b>	<b>3</b>	<b>5</b>	<b>204</b>	<b>402</b>	<b>606</b>	<b>181</b>	<b>400</b>	<b>581</b>
Ciências Florestais	30	19	49	24	12	36	1	-	1	1	-	1	31	19	50	25	12	37
Ciências Mecânicas	17	83	100	14	77	91	-	-	-	-	1	1	17	83	100	14	78	92
Engenharia de Sistemas Eletrônicos e de Automação	14	29	43	12	28	40	1	-	1	-	-	-	15	29	44	12	28	40
Engenharia Elétrica	14	40	54	14	41	55	-	1	1	-	-	-	14	41	55	14	41	55
Estruturas e Construção Civil	25	55	80	23	51	74	1	-	1	1	1	2	26	55	81	24	52	76
Geotecnia	29	30	59	26	26	52	-	-	-	-	-	-	29	30	59	26	26	52
Integridade de Materiais da Engenharia	10	38	48	10	36	46	-	-	-	-	-	-	10	38	48	10	36	46
Sistemas Mecatrônicos	20	72	92	25	105	130	-	1	1	-	-	-	20	73	93	25	105	130
Tecnologia Ambiental e Recursos Hídricos	24	14	38	20	10	30	-	-	-	-	-	-	24	14	38	20	10	30
Transportes	17	20	37	11	11	22	1	-	1	-	1	1	18	20	38	11	12	23
<b>Faculdade UnB Planaltina - FUP</b>	<b>81</b>	<b>73</b>	<b>154</b>	<b>55</b>	<b>53</b>	<b>108</b>	<b>-</b>	<b>2</b>	<b>2</b>	<b>1</b>	<b>2</b>	<b>3</b>	<b>81</b>	<b>75</b>	<b>156</b>	<b>56</b>	<b>55</b>	<b>111</b>
Ciências Ambientais	14	14	28	12	13	25	-	-	-	-	-	-	14	14	28	12	13	25
Ciências de Materiais	5	16	21	3	10	13	-	-	-	1	-	1	5	16	21	4	10	14
Gestão Pública	34	26	60	19	19	38	-	-	-	-	-	-	34	26	60	19	19	38
Meio Ambiente e Desenvolvimento Rural	28	17	45	21	11	32	-	2	2	-	2	2	28	19	47	21	13	34
<b>Instituto de Ciências Biológicas - IB</b>	<b>156</b>	<b>102</b>	<b>258</b>	<b>150</b>	<b>90</b>	<b>240</b>	<b>1</b>	<b>1</b>	<b>2</b>	<b>1</b>	<b>3</b>	<b>4</b>	<b>157</b>	<b>103</b>	<b>260</b>	<b>151</b>	<b>93</b>	<b>244</b>
Biologia Animal	28	9	37	24	8	32	1	1	2	1	-	1	29	10	39	25	8	33
Biologia Microbiana	23	3	26	18	3	21	-	-	-	-	-	-	23	3	26	18	3	21
Botânica	22	14	36	18	14	32	-	-	-	-	1	1	22	14	36	18	15	33
Ciências Biológicas	17	17	34	16	12	28	-	-	-	-	-	-	17	17	34	16	12	28
Ecologia	25	18	43	23	13	36	-	-	-	-	-	-	25	18	43	23	13	36

**Tabela 50 - Alunos Regulares Registrados Ativos e com Trancamento Geral de Matrícula nos Cursos de Mestrado, por Semestre, Sexo, Unidade Acadêmica e Curso, UnB, 2017**

Unidade Acadêmica/Curso	Ativos						Com Trancamento Geral de Matrícula						Total					
	1º Sem.			2º Sem.			1º Sem.			2º Sem.			1º Sem.			2º Sem.		
	Fem.	Masc.	Total	Fem.	Masc.	Total	Fem.	Masc.	Total	Fem.	Masc.	Total	Fem.	Masc.	Total	Fem.	Masc.	Total
Ensino de Biologia em Rede Nacional	-	-	-	17	13	30	-	-	-	-	-	-	-	-	-	17	13	30
Fitopatologia	14	9	23	14	6	20	-	-	-	-	-	-	14	9	23	14	6	20
Nanociência e Nanobiotecnologia	18	20	38	14	15	29	-	-	-	-	-	-	18	20	38	14	15	29
Zoologia	9	12	21	6	6	12	-	-	-	-	2	2	9	12	21	6	8	14
<b>Instituto de Ciências Sociais - ICS</b>	<b>88</b>	<b>81</b>	<b>169</b>	<b>75</b>	<b>65</b>	<b>140</b>	<b>2</b>	<b>1</b>	<b>3</b>	<b>1</b>	<b>1</b>	<b>2</b>	<b>90</b>	<b>82</b>	<b>172</b>	<b>76</b>	<b>66</b>	<b>142</b>
Antropologia	26	22	48	22	16	38	-	1	1	-	1	1	26	23	49	22	17	39
Ciências Sociais	29	17	46	20	12	32	-	-	-	-	-	-	29	17	46	20	12	32
Metafísica	8	18	26	10	18	28	-	-	-	-	-	-	8	18	26	10	18	28
Sociologia	25	24	49	23	19	42	2	-	2	1	-	1	27	24	51	24	19	43
<b>Instituto de Artes - IdA</b>	<b>68</b>	<b>71</b>	<b>139</b>	<b>96</b>	<b>95</b>	<b>191</b>	<b>2</b>	<b>-</b>	<b>2</b>	<b>-</b>	<b>1</b>	<b>1</b>	<b>70</b>	<b>71</b>	<b>141</b>	<b>96</b>	<b>96</b>	<b>192</b>
Artes	24	30	54	34	34	68	2	-	2	-	1	1	26	30	56	34	35	69
Artes Cênicas	15	8	23	17	14	31	-	-	-	-	-	-	15	8	23	17	14	31
Design	15	7	22	25	12	37	-	-	-	-	-	-	15	7	22	25	12	37
Música	14	26	40	20	35	55	-	-	-	-	-	-	14	26	40	20	35	55
<b>Instituto de Ciências Exatas - IE</b>	<b>60</b>	<b>218</b>	<b>278</b>	<b>48</b>	<b>222</b>	<b>270</b>	<b>-</b>	<b>1</b>	<b>1</b>	<b>1</b>	<b>1</b>	<b>2</b>	<b>60</b>	<b>219</b>	<b>279</b>	<b>49</b>	<b>223</b>	<b>272</b>
Computação Aplicada	8	52	60	11	76	87	-	-	-	1	-	1	8	52	60	12	76	88
Estatística	20	20	40	15	15	30	-	-	-	-	-	-	20	20	40	15	15	30
Informática	6	48	54	5	52	57	-	-	-	-	-	-	6	48	54	5	52	57
Matemática	16	36	52	8	26	34	-	1	1	-	-	-	16	37	53	8	26	34
Mestrado Profissional em Matemática	10	62	72	9	53	62	-	-	-	-	1	1	10	62	72	9	54	63
<b>Instituto de Física - IF</b>	<b>16</b>	<b>69</b>	<b>85</b>	<b>17</b>	<b>72</b>	<b>89</b>	<b>-</b>	<b>-</b>	<b>-</b>	<b>-</b>	<b>-</b>	<b>-</b>	<b>16</b>	<b>69</b>	<b>85</b>	<b>17</b>	<b>72</b>	<b>89</b>
Ensino de Física	6	40	46	7	41	48	-	-	-	-	-	-	6	40	46	7	41	48
Física	10	29	39	10	31	41	-	-	-	-	-	-	10	29	39	10	31	41
<b>Instituto de Geociências - IG</b>	<b>53</b>	<b>81</b>	<b>134</b>	<b>52</b>	<b>79</b>	<b>131</b>	<b>2</b>	<b>1</b>	<b>3</b>	<b>3</b>	<b>-</b>	<b>3</b>	<b>55</b>	<b>82</b>	<b>137</b>	<b>55</b>	<b>79</b>	<b>134</b>

**Tabela 50 - Alunos Regulares Registrados Ativos e com Trancamento Geral de Matrícula nos Cursos de Mestrado, por Semestre, Sexo, Unidade Acadêmica e Curso, UnB, 2017**

Unidade Acadêmica/Curso	Ativos						Com Trancamento Geral de Matrícula						Total					
	1° Sem.			2° Sem.			1° Sem.			2° Sem.			1° Sem.			2° Sem.		
	Fem.	Masc.	Total	Fem.	Masc.	Total	Fem.	Masc.	Total	Fem.	Masc.	Total	Fem.	Masc.	Total	Fem.	Masc.	Total
Geociências Aplicadas e Geodinâmica	28	32	60	26	35	61	-	1	1	2	-	2	28	33	61	28	35	63
Geologia	25	49	74	26	44	70	2	-	2	1	-	1	27	49	76	27	44	71
<b>Instituto de Ciências Humanas - IH</b>	<b>88</b>	<b>115</b>	<b>203</b>	<b>77</b>	<b>114</b>	<b>191</b>	<b>-</b>	<b>1</b>	<b>1</b>	<b>1</b>	<b>1</b>	<b>2</b>	<b>88</b>	<b>116</b>	<b>204</b>	<b>78</b>	<b>115</b>	<b>193</b>
Filosofia	10	37	47	8	34	42	-	-	-	-	-	-	10	37	47	8	34	42
Geografia	20	41	61	16	36	52	-	-	-	-	1	1	20	41	61	16	37	53
História	30	24	54	35	33	68	-	-	-	1	-	1	30	24	54	36	33	69
Política Social	28	13	41	18	11	29	-	1	1	-	-	-	28	14	42	18	11	29
<b>Instituto de Letras - IL</b>	<b>219</b>	<b>99</b>	<b>318</b>	<b>162</b>	<b>84</b>	<b>246</b>	<b>2</b>	<b>-</b>	<b>2</b>	<b>2</b>	<b>-</b>	<b>2</b>	<b>221</b>	<b>99</b>	<b>320</b>	<b>164</b>	<b>84</b>	<b>248</b>
Estudos da Tradução	57	21	78	36	17	53	2	-	2	1	-	1	59	21	80	37	17	54
Linguística	39	17	56	34	18	52	-	-	-	1	-	1	39	17	56	35	18	53
Linguística Aplicada	46	17	63	37	16	53	-	-	-	-	-	-	46	17	63	37	16	53
Literatura	77	44	121	55	33	88	-	-	-	-	-	-	77	44	121	55	33	88
<b>Instituto de Psicologia - IP</b>	<b>144</b>	<b>44</b>	<b>188</b>	<b>145</b>	<b>43</b>	<b>188</b>	<b>-</b>	<b>1</b>	<b>1</b>	<b>-</b>	<b>-</b>	<b>-</b>	<b>144</b>	<b>45</b>	<b>189</b>	<b>145</b>	<b>43</b>	<b>188</b>
Ciências do Comportamento	31	12	43	30	12	42	-	-	-	-	-	-	31	12	43	30	12	42
Processos de Desenvolvimento Humano e Saúde	51	5	56	49	5	54	-	-	-	-	-	-	51	5	56	49	5	54
Psicologia Clínica e Cultura	29	9	38	42	13	55	-	1	1	-	-	-	29	10	39	42	13	55
Psicologia Social do Trabalho e das Organizações	33	18	51	24	13	37	-	-	-	-	-	-	33	18	51	24	13	37
<b>Instituto de Ciência Política - IPOL</b>	<b>26</b>	<b>26</b>	<b>52</b>	<b>18</b>	<b>19</b>	<b>37</b>	<b>-</b>	<b>-</b>	<b>-</b>	<b>1</b>	<b>-</b>	<b>1</b>	<b>26</b>	<b>26</b>	<b>52</b>	<b>19</b>	<b>19</b>	<b>38</b>
Ciência Política	26	26	52	18	19	37	-	-	-	1	-	1	26	26	52	19	19	38
<b>Instituto de Química - IQ</b>	<b>98</b>	<b>82</b>	<b>180</b>	<b>69</b>	<b>69</b>	<b>138</b>	<b>1</b>	<b>1</b>	<b>2</b>	<b>-</b>	<b>3</b>	<b>3</b>	<b>99</b>	<b>83</b>	<b>182</b>	<b>69</b>	<b>72</b>	<b>141</b>
Ensino de Ciências	42	22	64	26	17	43	-	-	-	-	1	1	42	22	64	26	18	44
Química	30	42	72	30	42	72	1	1	2	-	1	1	31	43	74	30	43	73
Tecnologias Química e Biológica	26	18	44	13	10	23	-	-	-	-	1	1	26	18	44	13	11	24
<b>Instituto de Relações Internacionais - IREL</b>	<b>18</b>	<b>18</b>	<b>36</b>	<b>15</b>	<b>12</b>	<b>27</b>	<b>-</b>	<b>-</b>	<b>-</b>	<b>-</b>	<b>-</b>	<b>-</b>	<b>18</b>	<b>18</b>	<b>36</b>	<b>15</b>	<b>12</b>	<b>27</b>

**Tabela 50 - Alunos Regulares Registrados Ativos e com Trancamento Geral de Matrícula nos Cursos de Mestrado, por Semestre, Sexo, Unidade Acadêmica e Curso, UnB, 2017**

Unidade Acadêmica/Curso	Ativos						Com Trancamento Geral de Matrícula						Total					
	1° Sem.			2° Sem.			1° Sem.			2° Sem.			1° Sem.			2° Sem.		
	Fem.	Masc.	Total	Fem.	Masc.	Total	Fem.	Masc.	Total	Fem.	Masc.	Total	Fem.	Masc.	Total	Fem.	Masc.	Total
Relações Internacionais	18	18	36	15	12	27	-	-	-	-	-	-	18	18	36	15	12	27
<b>Total Geral</b>	<b>2.377</b>	<b>2.264</b>	<b>4.641</b>	<b>2.171</b>	<b>2.108</b>	<b>4.279</b>	<b>25</b>	<b>16</b>	<b>41</b>	<b>34</b>	<b>23</b>	<b>57</b>	<b>2.402</b>	<b>2.280</b>	<b>4.682</b>	<b>2.205</b>	<b>2.131</b>	<b>4.336</b>

Fonte: Sigr 05/07/2018

**Tabela 51 - Alunos Regulares Ativos, Matrículas e Aprovações em Disciplinas nos Cursos de Mestrado, por Unidade Acadêmica e Curso, UnB, 2017**

Unidade Acadêmica/Curso	Alunos Ativos		Matrículas em Disciplinas		Aprovados em Disciplinas		% Aprovados/Matriculados	
	1º Sem.	2º Sem.	1º Sem.	2º Sem.	1º Sem.	2º Sem.	1º Sem.	2º Sem.
<b>Centro de Desenvolvimento Sustentável - CDS</b>	<b>72</b>	<b>79</b>	<b>92</b>	<b>115</b>	<b>86</b>	<b>113</b>	<b>93,5%</b>	<b>98,3%</b>
Desenvolvimento Sustentável	72	79	92	115	86	113	93,5%	98,3%
<b>Centro de Apoio ao Desenvolvimento Tecnológico - CDT</b>	<b>29</b>	<b>29</b>	<b>99</b>	<b>122</b>	<b>95</b>	<b>111</b>	<b>96,0%</b>	<b>91,0%</b>
Propriedade Intelectual e Transfer de Tecnol para Inovação Tecnológica	29	29	99	122	95	111	96,0%	91,0%
<b>Centro de Estudos Avançados e Multidisciplinares - CEAM</b>	<b>85</b>	<b>91</b>	<b>156</b>	<b>71</b>	<b>149</b>	<b>68</b>	<b>95,5%</b>	<b>95,8%</b>
Desenvolvimento, Sociedade e Cooperação Internacional	43	27	72	32	67	31	93,1%	96,9%
Direitos Humanos e Cidadania	42	64	84	39	82	37	97,6%	94,9%
<b>Centro de Excelência em Turismo - CET</b>	<b>62</b>	<b>40</b>	<b>105</b>	<b>73</b>	<b>102</b>	<b>67</b>	<b>97,1%</b>	<b>91,8%</b>
Turismo	62	40	105	73	102	67	97,1%	91,8%
<b>Faculdade de Comunicação - FAC</b>	<b>70</b>	<b>49</b>	<b>104</b>	<b>104</b>	<b>104</b>	<b>101</b>	<b>100,0%</b>	<b>97,1%</b>
Comunicação	70	49	104	104	104	101	100,0%	97,1%
<b>Faculdade de Economia, Administração e Contabilidade - FACE</b>	<b>329</b>	<b>242</b>	<b>642</b>	<b>435</b>	<b>598</b>	<b>407</b>	<b>93,1%</b>	<b>93,6%</b>
Administração	78	59	129	80	116	71	89,9%	88,8%
Administração Pública	42	41	179	86	178	86	99,4%	100,0%
Ciências Contábeis	46	35	108	88	96	88	88,9%	100,0%
Economia	163	107	226	181	208	162	92,0%	89,5%
<b>Faculdade de Arquitetura e Urbanismo - FAU</b>	<b>131</b>	<b>106</b>	<b>226</b>	<b>118</b>	<b>197</b>	<b>110</b>	<b>87,2%</b>	<b>93,2%</b>
Arquitetura e Urbanismo	131	106	226	118	197	110	87,2%	93,2%
<b>Faculdade de Agronomia e Medicina Veterinária - FAV</b>	<b>169</b>	<b>120</b>	<b>288</b>	<b>194</b>	<b>282</b>	<b>191</b>	<b>97,9%</b>	<b>98,5%</b>
Agronegócios	45	34	72	51	72	51	100,0%	100,0%
Agronomia	62	42	109	61	105	58	96,3%	95,1%
Ciências Animais	29	20	50	33	49	33	98,0%	100,0%
Saúde Animal	33	24	57	49	56	49	98,2%	100,0%
<b>Faculdade UnB Ceilândia - FCE</b>	<b>113</b>	<b>101</b>	<b>198</b>	<b>97</b>	<b>191</b>	<b>93</b>	<b>96,5%</b>	<b>95,9%</b>
Ciências da Reabilitação	40	39	102	63	99	61	97,1%	96,8%

**Tabela 51 - Alunos Regulares Ativos, Matrículas e Aprovações em Disciplinas nos Cursos de Mestrado, por Unidade Acadêmica e Curso, UnB, 2017**

Unidade Acadêmica/Curso	Alunos Ativos		Matrículas em Disciplinas		Aprovados em Disciplinas		% Aprovados/Matriculados	
	1° Sem.	2° Sem.	1° Sem.	2° Sem.	1° Sem.	2° Sem.	1° Sem.	2° Sem.
Ciências e Tecnologias em Saúde	73	62	96	34	92	32	95,8%	94,1%
<b>Faculdade de Ciência da Informação - FCI</b>	<b>52</b>	<b>47</b>	<b>69</b>	<b>48</b>	<b>68</b>	<b>42</b>	<b>98,6%</b>	<b>87,5%</b>
Ciência da Informação	52	47	69	48	68	42	98,6%	87,5%
<b>Faculdade de Direito - FD</b>	<b>136</b>	<b>98</b>	<b>130</b>	<b>81</b>	<b>128</b>	<b>79</b>	<b>98,5%</b>	<b>97,5%</b>
Direito	136	98	130	81	128	79	98,5%	97,5%
<b>Faculdade de Educação - FE</b>	<b>96</b>	<b>163</b>	<b>101</b>	<b>337</b>	<b>99</b>	<b>326</b>	<b>98,0%</b>	<b>96,7%</b>
Educação	96	163	101	337	99	326	98,0%	96,7%
<b>Faculdade de Educação Física - FEF</b>	<b>50</b>	<b>65</b>	<b>51</b>	<b>68</b>	<b>49</b>	<b>66</b>	<b>96,1%</b>	<b>97,1%</b>
Educação Física	50	65	51	68	49	66	96,1%	97,1%
<b>Faculdade UnB Gama - FGA</b>	<b>58</b>	<b>63</b>	<b>69</b>	<b>86</b>	<b>68</b>	<b>77</b>	<b>98,6%</b>	<b>89,5%</b>
Engenharia Biomédica	58	63	69	86	68	77	98,6%	89,5%
<b>Faculdade de Medicina - FM</b>	<b>82</b>	<b>77</b>	<b>129</b>	<b>97</b>	<b>117</b>	<b>91</b>	<b>90,7%</b>	<b>93,8%</b>
Ciências Médicas	45	52	61	72	57	68	93,4%	94,4%
Medicina Tropical	37	25	68	25	60	23	88,2%	92,0%
<b>Faculdade de Ciências da Saúde - FS</b>	<b>313</b>	<b>337</b>	<b>512</b>	<b>588</b>	<b>492</b>	<b>555</b>	<b>96,1%</b>	<b>94,4%</b>
Bioética	32	24	46	34	46	31	100,0%	91,2%
Ciências da Saúde	99	78	92	73	89	70	96,7%	95,9%
Ciências Farmacêuticas	34	36	76	70	72	61	94,7%	87,1%
Enfermagem	35	50	57	78	54	75	94,7%	96,2%
Nutrição Humana	21	24	13	24	13	21	100,0%	87,5%
Odontologia	-	24	-	90	-	90	-	100,0%
Patologia Molecular	27	26	38	38	36	36	94,7%	94,7%
Saúde Coletiva	65	75	190	181	182	171	95,8%	94,5%
<b>Faculdade de Tecnologia - FT</b>	<b>600</b>	<b>576</b>	<b>1.170</b>	<b>857</b>	<b>1.075</b>	<b>777</b>	<b>91,9%</b>	<b>90,7%</b>
Ciências Florestais	49	36	70	71	66	60	94,3%	84,5%



**Tabela 51 - Alunos Regulares Ativos, Matrículas e Aprovações em Disciplinas nos Cursos de Mestrado, por Unidade Acadêmica e Curso, UnB, 2017**

Unidade Acadêmica/Curso	Alunos Ativos		Matrículas em Disciplinas		Aprovados em Disciplinas		% Aprovados/Matriculados	
	1º Sem.	2º Sem.	1º Sem.	2º Sem.	1º Sem.	2º Sem.	1º Sem.	2º Sem.
Ciências Mecânicas	100	91	135	80	124	71	91,9%	88,8%
Engenharia de Sistemas Eletrônicos e de Automação	43	40	43	41	39	35	90,7%	85,4%
Engenharia Elétrica	54	55	75	80	70	73	93,3%	91,2%
Estruturas e Construção Civil	80	74	153	152	153	146	100,0%	96,1%
Geotecnia	59	52	180	102	173	99	96,1%	97,1%
Integridade de Materiais da Engenharia	48	46	97	56	78	55	80,4%	98,2%
Sistemas Mecatrônicos	92	130	174	169	141	136	81,0%	80,5%
Tecnologia Ambiental e Recursos Hídricos	38	30	129	47	125	45	96,9%	95,7%
Transportes	37	22	114	59	106	57	93,0%	96,6%
<b>Faculdade UnB Planaltina - FUP</b>	<b>154</b>	<b>108</b>	<b>255</b>	<b>190</b>	<b>244</b>	<b>189</b>	<b>95,7%</b>	<b>99,5%</b>
Ciências Ambientais	28	25	47	54	47	54	100,0%	100,0%
Ciências de Materiais	21	13	18	17	12	17	66,7%	100,0%
Gestão Pública	60	38	117	78	112	78	95,7%	100,0%
Meio Ambiente e Desenvolvimento Rural	45	32	73	41	73	40	100,0%	97,6%
<b>Instituto de Ciências Biológicas - IB</b>	<b>258</b>	<b>240</b>	<b>456</b>	<b>454</b>	<b>431</b>	<b>444</b>	<b>94,5%</b>	<b>97,8%</b>
Biologia Animal	37	32	71	32	67	31	94,4%	96,9%
Biologia Microbiana	26	21	43	37	42	37	97,7%	100,0%
Botânica	36	32	70	54	68	53	97,1%	98,1%
Ciências Biológicas	34	28	42	38	42	37	100,0%	97,4%
Ecologia	43	36	87	89	82	88	94,3%	98,9%
Ensino de Biologia em Rede Nacional	-	30	-	87	-	86	-	98,9%
Fitopatologia	23	20	56	49	53	49	94,6%	100,0%
Nanociência e Nanobiotecnologia	38	29	55	45	47	40	85,5%	88,9%
Zoologia	21	12	32	23	30	23	93,8%	100,0%
<b>Instituto de Ciências Sociais - ICS</b>	<b>169</b>	<b>140</b>	<b>279</b>	<b>196</b>	<b>278</b>	<b>194</b>	<b>99,6%</b>	<b>99,0%</b>

**Tabela 51 - Alunos Regulares Ativos, Matrículas e Aprovações em Disciplinas nos Cursos de Mestrado, por Unidade Acadêmica e Curso, UnB, 2017**

Unidade Acadêmica/Curso	Alunos Ativos		Matrículas em Disciplinas		Aprovados em Disciplinas		% Aprovados/Matriculados	
	1º Sem.	2º Sem.	1º Sem.	2º Sem.	1º Sem.	2º Sem.	1º Sem.	2º Sem.
Antropologia	48	38	81	53	81	52	100,0%	98,1%
Ciências Sociais	46	32	90	70	90	69	100,0%	98,6%
Metafísica	26	28	37	29	36	29	97,3%	100,0%
Sociologia	49	42	71	44	71	44	100,0%	100,0%
<b>Instituto de Artes - IdA</b>	<b>139</b>	<b>191</b>	<b>247</b>	<b>306</b>	<b>245</b>	<b>299</b>	<b>99,2%</b>	<b>97,7%</b>
Artes	54	68	91	89	90	89	98,9%	100,0%
Artes Cênicas	23	31	25	41	25	41	100,0%	100,0%
Design	22	37	24	50	24	50	100,0%	100,0%
Música	40	55	107	126	106	119	99,1%	94,4%
<b>Instituto de Ciências Exatas - IE</b>	<b>278</b>	<b>270</b>	<b>623</b>	<b>548</b>	<b>567</b>	<b>482</b>	<b>91,00%</b>	<b>88,00%</b>
Computação Aplicada	60	87	148	194	138	176	93,20%	90,70%
Estatística	40	30	84	33	83	33	98,80%	100%
Informática	54	57	94	99	86	93	91,50%	93,90%
Matemática	52	34	88	81	67	66	76,10%	82%
Mestrado Profissional em Matemática	72	62	209	141	193	114	92,30%	80,90%
<b>Instituto de Física - IF</b>	<b>85</b>	<b>89</b>	<b>153</b>	<b>189</b>	<b>131</b>	<b>167</b>	<b>86%</b>	<b>88,40%</b>
Ensino de Física	46	48	101	126	80	106	79,20%	84,10%
Física	39	41	52	63	51	61	98,10%	96,80%
<b>Instituto de Geociências - IG</b>	<b>134</b>	<b>131</b>	<b>223</b>	<b>202</b>	<b>209</b>	<b>199</b>	<b>94%</b>	<b>98,50%</b>
Geociências Aplicadas e Geodinâmica	60	61	103	100	95	98	92,20%	98,00%
Geologia	74	70	120	102	114	101	95%	99,00%
<b>Instituto de Ciências Humanas - IH</b>	<b>203</b>	<b>191</b>	<b>238</b>	<b>262</b>	<b>230</b>	<b>248</b>	<b>96,60%</b>	<b>94,70%</b>
Filosofia	47	42	52	43	50	37	96,20%	86,00%
Geografia	61	52	68	70	67	70	98,50%	100,00%
História	54	68	62	90	62	84	100%	93,30%

**Tabela 51 - Alunos Regulares Ativos, Matrículas e Aprovações em Disciplinas nos Cursos de Mestrado, por Unidade Acadêmica e Curso, UnB, 2017**

Unidade Acadêmica/Curso	Alunos Ativos		Matrículas em Disciplinas		Aprovados em Disciplinas		% Aprovados/Matriculados	
	1° Sem.	2° Sem.	1° Sem.	2° Sem.	1° Sem.	2° Sem.	1° Sem.	2° Sem.
Política Social	41	29	56	59	51	57	91,10%	96,60%
<b>Instituto de Letras - IL</b>	<b>318</b>	<b>246</b>	<b>408</b>	<b>277</b>	<b>397</b>	<b>269</b>	<b>97%</b>	<b>97,10%</b>
Estudos da Tradução	78	53	68	36	65	34	95,60%	94,40%
Linguística	56	52	145	102	144	101	99,30%	99,00%
Linguística Aplicada	63	53	87	53	85	53	97,70%	100%
Literatura	121	88	108	86	103	81	95,40%	94,20%
<b>Instituto de Psicologia - IP</b>	<b>188</b>	<b>188</b>	<b>418</b>	<b>439</b>	<b>413</b>	<b>424</b>	<b>98,80%</b>	<b>96,60%</b>
Ciências do Comportamento	43	42	129	160	129	159	100%	99,40%
Processos de Desenvolvimento Humano e Saúde	56	54	115	116	114	113	99%	97%
Psicologia Clínica e Cultura	38	55	58	88	58	88	100,00%	100%
Psicologia Social do Trabalho e das Organizações	51	37	116	75	112	64	96,60%	85%
<b>Instituto de Ciência Política - IPOL</b>	<b>52</b>	<b>37</b>	<b>79</b>	<b>44</b>	<b>75</b>	<b>44</b>	<b>94,90%</b>	<b>100%</b>
Ciência Política	52	37	79	44	75	44	94,90%	100%
<b>Instituto de Química - IQ</b>	<b>180</b>	<b>138</b>	<b>273</b>	<b>216</b>	<b>252</b>	<b>206</b>	<b>92,30%</b>	<b>95,40%</b>
Ensino de Ciências	64	43	104	87	90	85	86,50%	98%
Química	72	72	128	101	122	94	95,30%	93,10%
Tecnologias Química e Biológica	44	23	41	28	40	27	97,60%	96%
<b>Instituto de Relações Internacionais - IREL</b>	<b>36</b>	<b>27</b>	<b>53</b>	<b>38</b>	<b>49</b>	<b>34</b>	<b>93%</b>	<b>89,50%</b>
Relações Internacionais	36	27	53	38	49	34	93%	89,50%
<b>Total Geral</b>	<b>4.641</b>	<b>4.279</b>	<b>7.846</b>	<b>6.852</b>	<b>7.421</b>	<b>6.473</b>	<b>94,60%</b>	<b>94,50%</b>

Fonte: Sigra 05/07/2018



**Tabela 52 - Desligamento de Alunos nos Cursos de Mestrado, por Forma, Semestre, Unidade Acadêmica e Curso, UnB, 2017**

Unidade Acadêmica/Curso	Regulares Registrados (2º Semestre)	Forma de Desligamento									
		Abandono		Desl. Voluntário		Falta de Rendimento.		Outros*		Total	
		1º Sem.	2º Sem.	1º Sem.	2º Sem.	1º Sem.	2º Sem.	1º Sem.	2º Sem.	1º Sem.	2º Sem.
<b>Faculdade UnB Ceilândia - FCE</b>	<b>101</b>	<b>4</b>	<b>3</b>	<b>1</b>	<b>1</b>	<b>1</b>	<b>1</b>	<b>-</b>	<b>-</b>	<b>6</b>	<b>5</b>
Ciências da Reabilitação	39	1	1	-	-	-	-	-	-	1	1
Ciências e Tecnologias em Saúde	62	3	2	1	1	1	1	-	-	5	4
<b>Faculdade de Ciência da Informação - FCI</b>	<b>49</b>	<b>1</b>	<b>1</b>	<b>-</b>	<b>-</b>	<b>2</b>	<b>2</b>	<b>-</b>	<b>-</b>	<b>3</b>	<b>3</b>
Ciência da Informação	49	1	1	-	-	2	2	-	-	3	3
<b>Faculdade de Direito - FD</b>	<b>102</b>	<b>1</b>	<b>-</b>	<b>1</b>	<b>-</b>	<b>4</b>	<b>3</b>	<b>-</b>	<b>-</b>	<b>6</b>	<b>3</b>
Direito	102	1	-	1	-	4	3	-	-	6	3
<b>Faculdade de Educação - FE</b>	<b>165</b>	<b>-</b>	<b>-</b>	<b>1</b>	<b>2</b>	<b>2</b>	<b>1</b>	<b>-</b>	<b>-</b>	<b>3</b>	<b>3</b>
Educação	165	-	-	1	2	2	1	-	-	3	3
<b>Faculdade de Educação Física - FEF</b>	<b>66</b>	<b>1</b>	<b>-</b>	<b>-</b>	<b>1</b>	<b>-</b>	<b>-</b>	<b>-</b>	<b>-</b>	<b>1</b>	<b>1</b>
Educação Física	66	1	-	-	1	-	-	-	-	1	1
<b>Faculdade UnB Gama - FGA</b>	<b>63</b>	<b>-</b>	<b>-</b>	<b>3</b>	<b>3</b>	<b>2</b>	<b>3</b>	<b>-</b>	<b>-</b>	<b>5</b>	<b>6</b>
Engenharia Biomédica	63	-	-	3	3	2	3	-	-	5	6
<b>Faculdade de Medicina - FM</b>	<b>78</b>	<b>-</b>	<b>-</b>	<b>5</b>	<b>1</b>	<b>2</b>	<b>-</b>	<b>1</b>	<b>1</b>	<b>8</b>	<b>2</b>
Ciências Médicas	53	-	-	4	1	1	-	-	1	5	2
Medicina Tropical	25	-	-	1	-	1	-	1	-	3	-
<b>Faculdade de Ciências da Saúde - FS</b>	<b>344</b>	<b>6</b>	<b>5</b>	<b>4</b>	<b>2</b>	<b>4</b>	<b>4</b>	<b>2</b>	<b>1</b>	<b>16</b>	<b>12</b>
Bioética	24	-	-	-	-	2	2	1	-	3	2
Ciências da Saúde	81	3	3	2	1	1	-	-	-	6	4
Ciências Farmacêuticas	38	-	-	1	-	-	-	-	-	1	-
Enfermagem	51	-	-	-	-	-	-	-	-	-	-
Nutrição Humana	24	2	2	1	-	-	1	-	-	3	3
Odontologia	24	-	-	-	-	-	-	-	-	-	-
Patologia Molecular	26	1	-	-	1	-	-	1	1	2	2
Saúde Coletiva	76	-	-	-	-	1	1	-	-	1	1

**Tabela 52 - Desligamento de Alunos nos Cursos de Mestrado, por Forma, Semestre, Unidade Acadêmica e Curso, UnB, 2017**

Unidade Acadêmica/Curso	Regulares Registrados (2º Semestre)	Forma de Desligamento									
		Abandono		Desl. Voluntário		Falta de Rendimento.		Outros*		Total	
		1º Sem.	2º Sem.	1º Sem.	2º Sem.	1º Sem.	2º Sem.	1º Sem.	2º Sem.	1º Sem.	2º Sem.
<b>Faculdade de Tecnologia - FT</b>	<b>581</b>	<b>13</b>	<b>10</b>	<b>18</b>	<b>17</b>	<b>51</b>	<b>33</b>	<b>7</b>	<b>2</b>	<b>89</b>	<b>62</b>
Ciências Florestais	37	-	-	-	-	-	-	-	-	-	-
Ciências Mecânicas	92	-	-	4	4	16	7	-	-	20	11
Engenharia de Sistemas Eletrônicos e de Automação	40	2	1	4	2	3	3	-	1	9	7
Engenharia Elétrica	55	1	-	2	3	6	4	2	1	11	8
Estruturas e Construção Civil	76	3	3	-	-	3	1	-	-	6	4
Geotecnia	52	-	-	1	1	-	-	1	-	2	1
Integridade de Materiais da Engenharia	46	-	-	4	2	5	4	1	-	10	6
Sistemas Mecatrônicos	130	7	6	3	5	10	9	-	-	20	20
Tecnologia Ambiental e Recursos Hídricos	30	-	-	-	-	2	2	-	-	2	2
Transportes	23	-	-	-	-	6	3	3	-	9	3
<b>Faculdade UnB Planaltina - FUP</b>	<b>111</b>	<b>2</b>	<b>1</b>	<b>2</b>	<b>-</b>	<b>5</b>	<b>3</b>	<b>-</b>	<b>-</b>	<b>9</b>	<b>4</b>
Ciências Ambientais	25	1	-	-	-	-	-	-	-	1	-
Ciências de Materiais	14	1	1	-	-	4	2	-	-	5	3
Gestão Pública	38	-	-	2	-	-	-	-	-	2	-
Meio Ambiente e Desenvolvimento Rural	34	-	-	-	-	1	1	-	-	1	1
<b>Instituto de Ciências Biológicas - IB</b>	<b>244</b>	<b>5</b>	<b>2</b>	<b>-</b>	<b>1</b>	<b>9</b>	<b>2</b>	<b>1</b>	<b>-</b>	<b>15</b>	<b>5</b>
Biologia Animal	33	-	-	-	-	3	1	-	-	3	1
Biologia Microbiana	21	-	-	-	-	1	-	-	-	1	-
Botânica	33	3	2	-	-	-	-	1	-	4	2
Ciências Biológicas	28	-	-	-	-	-	-	-	-	-	-
Ecologia	36	-	-	-	-	1	-	-	-	1	-
Ensino de Biologia em Rede Nacional	30	-	-	-	1	-	-	-	-	-	1
Fitopatologia	20	-	-	-	-	-	-	-	-	-	-
Nanociência e Nanobiotecnologia	29	1	-	-	-	3	1	-	-	4	1

**Tabela 52 - Desligamento de Alunos nos Cursos de Mestrado, por Forma, Semestre, Unidade Acadêmica e Curso, UnB, 2017**

Unidade Acadêmica/Curso	Regulares Registrados (2º Semestre)	Forma de Desligamento									
		Abandono		Desl. Voluntário		Falta de Rendimento.		Outros*		Total	
		1º Sem.	2º Sem.	1º Sem.	2º Sem.	1º Sem.	2º Sem.	1º Sem.	2º Sem.	1º Sem.	2º Sem.
Zoologia	14	1	-	-	-	1	-	-	-	2	-
<b>Instituto de Ciências Sociais - ICS</b>	<b>142</b>	<b>2</b>	<b>1</b>	<b>-</b>	<b>-</b>	<b>1</b>	<b>-</b>	<b>3</b>	<b>-</b>	<b>6</b>	<b>1</b>
Antropologia	39	-	-	-	-	-	-	-	-	-	-
Ciências Sociais	32	1	1	-	-	1	-	3	-	5	1
Metafísica	28	1	-	-	-	-	-	-	-	1	-
Sociologia	43	-	-	-	-	-	-	-	-	-	-
<b>Instituto de Artes - IdA</b>	<b>192</b>	<b>1</b>	<b>1</b>	<b>3</b>	<b>2</b>	<b>-</b>	<b>-</b>	<b>-</b>	<b>1</b>	<b>4</b>	<b>4</b>
Artes	69	-	-	2	1	-	-	-	1	2	2
Artes Cênicas	31	-	-	-	-	-	-	-	-	-	-
Design	37	-	-	1	1	-	-	-	-	1	1
Música	55	1	1	-	-	-	-	-	-	1	1
<b>Instituto de Ciências Exatas - IE</b>	<b>272</b>	<b>8</b>	<b>8</b>	<b>6</b>	<b>5</b>	<b>31</b>	<b>15</b>	<b>4</b>	<b>-</b>	<b>49</b>	<b>28</b>
Computação Aplicada	88	1	1	-	-	4	2	-	-	5	3
Estatística	30	-	-	-	-	-	-	3	-	3	-
Informática	57	2	2	3	3	2	1	-	-	7	6
Matemática	34	3	3	2	1	18	7	1	-	24	11
Mestrado Profissional em Matemática	63	2	2	1	1	7	5	-	-	10	8
<b>Instituto de Física - IF</b>	<b>89</b>	<b>1</b>	<b>-</b>	<b>3</b>	<b>4</b>	<b>11</b>	<b>8</b>	<b>-</b>	<b>-</b>	<b>15</b>	<b>12</b>
Ensino de Física	48	1	-	-	-	9	7	-	-	10	7
Física	41	-	-	3	4	2	1	-	-	5	5
<b>Instituto de Geociências - IG</b>	<b>134</b>	<b>2</b>	<b>1</b>	<b>5</b>	<b>5</b>	<b>2</b>	<b>1</b>	<b>3</b>	<b>3</b>	<b>12</b>	<b>10</b>
Geociências Aplicadas e Geodinâmica	63	2	1	1	1	1	-	-	-	4	2
Geologia	71	-	-	4	4	1	1	3	3	8	8
<b>Instituto de Ciências Humanas - IH</b>	<b>193</b>	<b>4</b>	<b>2</b>	<b>2</b>	<b>2</b>	<b>6</b>	<b>3</b>	<b>-</b>	<b>-</b>	<b>12</b>	<b>7</b>
Filosofia	42	-	-	1	1	3	1	-	-	4	2

**Tabela 52 - Desligamento de Alunos nos Cursos de Mestrado, por Forma, Semestre, Unidade Acadêmica e Curso, UnB, 2017**

Unidade Acadêmica/Curso	Regulares Registrados (2º Semestre)	Forma de Desligamento									
		Abandono		Desl. Voluntário		Falta de Rendimento.		Outros*		Total	
		1º Sem.	2º Sem.	1º Sem.	2º Sem.	1º Sem.	2º Sem.	1º Sem.	2º Sem.	1º Sem.	2º Sem.
Geografia	53	-	-	1	1	1	-	-	-	2	1
História	69	1	-	-	-	2	2	-	-	3	2
Política Social	29	3	2	-	-	-	-	-	-	3	2
<b>Instituto de Letras - IL</b>	<b>248</b>	<b>-</b>	<b>1</b>	<b>-</b>	<b>-</b>	<b>9</b>	<b>2</b>	<b>2</b>	<b>2</b>	<b>11</b>	<b>5</b>
Estudos da Tradução	54	-	-	-	-	2	1	-	-	2	1
Linguística	53	-	1	-	-	-	-	2	2	2	3
Linguística Aplicada	53	-	-	-	-	2	-	-	-	2	-
Literatura	88	-	-	-	-	5	1	-	-	5	1
<b>Instituto de Psicologia - IP</b>	<b>188</b>	<b>1</b>	<b>-</b>	<b>-</b>	<b>-</b>	<b>2</b>	<b>3</b>	<b>2</b>	<b>-</b>	<b>5</b>	<b>3</b>
Ciências do Comportamento	42	1	-	-	-	-	-	1	-	2	-
Processos de Desenvolvimento Humano e Saúde	54	-	-	-	-	-	1	1	-	1	1
Psicologia Clínica e Cultura	55	-	-	-	-	-	-	-	-	-	-
Psicologia Social do Trabalho e das Organizações	37	-	-	-	-	2	2	-	-	2	2
<b>Instituto de Ciência Política - IPOL</b>	<b>38</b>	<b>1</b>	<b>1</b>	<b>-</b>	<b>-</b>	<b>1</b>	<b>-</b>	<b>1</b>	<b>1</b>	<b>3</b>	<b>2</b>
Ciência Política	38	1	1	-	-	1	-	1	1	3	2
<b>Instituto de Química - IQ</b>	<b>141</b>	<b>7</b>	<b>4</b>	<b>13</b>	<b>9</b>	<b>4</b>	<b>2</b>	<b>-</b>	<b>-</b>	<b>24</b>	<b>15</b>
Ensino de Ciências	44	4	2	1	1	1	-	-	-	6	3
Química	73	3	2	8	8	2	2	-	-	13	12
Tecnologias Química e Biológica	24	-	-	4	-	1	-	-	-	5	-
<b>Instituto de Relações Internacionais - IREL</b>	<b>27</b>	<b>-</b>	<b>-</b>	<b>1</b>	<b>-</b>	<b>1</b>	<b>-</b>	<b>1</b>	<b>-</b>	<b>3</b>	<b>-</b>
Relações Internacionais	27	-	-	1	-	1	-	1	-	3	-
<b>Total Geral</b>	<b>4.336</b>	<b>75</b>	<b>51</b>	<b>78</b>	<b>62</b>	<b>183</b>	<b>114</b>	<b>33</b>	<b>13</b>	<b>369</b>	<b>240</b>

Fonte: Sigrá 05/07/2018



**Tabela 53 - Evolução do Ingresso de Alunos nos Cursos de Mestrado, por Unidade Acadêmica e Curso, UnB, 2013 a 2017**

Unidade Acadêmica/Curso	2013	2014	2015	2016	2017
<b>Centro de Desenvolvimento Sustentável - CDS</b>	<b>15</b>	<b>13</b>	<b>48</b>	<b>28</b>	<b>32</b>
Desenvolvimento Sustentável	15	13	48	28	32
<b>Centro de Apoio ao Desenvolvimento Tecnológico - CDT</b>	<b>-</b>	<b>-</b>	<b>-</b>	<b>7</b>	<b>23</b>
Propriedade Intelectual e Transfer de Tecnol para Inovação Tecnológica	-	-	-	7	23
<b>Centro de Estudos Avançados e Multidisciplinares - CEAM</b>	<b>25</b>	<b>30</b>	<b>34</b>	<b>32</b>	<b>43</b>
Desenvolvimento, Sociedade e Cooperação Internacional	11	15	16	13	17
Direitos Humanos e Cidadania	14	15	18	19	26
<b>Centro de Excelência em Turismo - CET</b>	<b>26</b>	<b>18</b>	<b>29</b>	<b>20</b>	<b>18</b>
Turismo	26	18	29	20	18
<b>Faculdade de Comunicação - FAC</b>	<b>24</b>	<b>28</b>	<b>27</b>	<b>22</b>	<b>28</b>
Comunicação	24	28	27	22	28
<b>Faculdade de Economia, Administração e Contabilidade - FACE</b>	<b>103</b>	<b>160</b>	<b>147</b>	<b>173</b>	<b>115</b>
Administração	44	38	40	57	32
Administração Pública	-	18	-	23	20
Ciências Contábeis	17	23	20	17	17
Economia	42	81	87	76	46
<b>Faculdade de Arquitetura e Urbanismo - FAU</b>	<b>21</b>	<b>27</b>	<b>39</b>	<b>51</b>	<b>52</b>
Arquitetura e Urbanismo	21	27	39	51	52
<b>Faculdade de Agronomia e Medicina Veterinária - FAV</b>	<b>61</b>	<b>86</b>	<b>67</b>	<b>54</b>	<b>63</b>
Agronegócios	15	14	13	20	15
Agronomia	19	28	24	21	20
Ciências Animais	14	25	11	7	13
Saúde Animal	13	19	19	6	15
<b>Faculdade UnB Ceilândia - FCE</b>	<b>12</b>	<b>18</b>	<b>25</b>	<b>61</b>	<b>31</b>
Ciências da Reabilitação	-	-	-	18	22
Ciências e Tecnologias em Saúde	12	18	25	43	9

**Tabela 53 - Evolução do Ingresso de Alunos nos Cursos de Mestrado, por Unidade Acadêmica e Curso, UnB, 2013 a 2017**

Unidade Acadêmica/Curso	2013	2014	2015	2016	2017
<b>Faculdade de Ciência da Informação - FCI</b>	<b>23</b>	<b>25</b>	<b>17</b>	<b>20</b>	<b>22</b>
Ciência da Informação	23	25	17	20	22
<b>Faculdade de Direito - FD</b>	<b>34</b>	<b>43</b>	<b>63</b>	<b>43</b>	<b>37</b>
Direito	34	43	63	43	37
<b>Faculdade de Educação - FE</b>	<b>94</b>	<b>56</b>	<b>46</b>	<b>67</b>	<b>100</b>
Educação	94	56	46	67	100
<b>Faculdade de Educação Física - FEF</b>	<b>33</b>	<b>35</b>	<b>29</b>	<b>23</b>	<b>22</b>
Educação Física	33	35	29	23	22
<b>Faculdade UnB Gama - FGA</b>	<b>20</b>	<b>17</b>	<b>27</b>	<b>27</b>	<b>29</b>
Engenharia Biomédica	20	17	27	27	29
<b>Faculdade de Medicina - FM</b>	<b>42</b>	<b>36</b>	<b>31</b>	<b>39</b>	<b>42</b>
Ciências Médicas	19	17	18	19	33
Medicina Tropical	18	10	13	20	9
Patologia Molecular	5	9	8	12	14
<b>Faculdade de Ciências da Saúde - FS</b>	<b>143</b>	<b>134</b>	<b>154</b>	<b>147</b>	<b>143</b>
Bioética	10	9	12	13	11
Ciências da Saúde	51	43	55	43	22
Ciências Farmacêuticas	14	18	14	20	17
Enfermagem	15	19	20	17	23
Nutrição Humana	18	12	17	7	5
Odontologia	-	-	-	-	24
Saúde Coletiva	35	33	28	35	27
<b>Faculdade de Tecnologia - FT</b>	<b>207</b>	<b>301</b>	<b>272</b>	<b>295</b>	<b>270</b>
Ciências Florestais	20	26	20	24	12
Ciências Mecânicas	21	37	50	49	31
Engenharia de Sistemas Eletrônicos e de Automação	14	16	22	19	16
Engenharia Elétrica	31	60	21	29	26

**Tabela 53 - Evolução do Ingresso de Alunos nos Cursos de Mestrado, por Unidade Acadêmica e Curso, UnB, 2013 a 2017**

Unidade Acadêmica/Curso	2013	2014	2015	2016	2017
Estruturas e Construção Civil	28	38	43	38	36
Geotecnia	23	21	20	33	22
Integridade de Materiais da Engenharia	17	24	24	33	15
Sistemas Mecatrônicos	23	38	43	38	84
Tecnologia Ambiental e Recursos Hídricos	15	14	15	16	15
Transportes	15	27	14	16	13
<b>Faculdade UnB Planaltina - FUP</b>	<b>40</b>	<b>54</b>	<b>59</b>	<b>46</b>	<b>55</b>
Ciências Ambientais	-	-	9	10	11
Ciências de Materiais	12	12	10	6	6
Gestão Pública	10	22	22	15	22
Meio Ambiente e Desenvolvimento Rural	18	20	18	15	16
<b>Instituto de Ciências Biológicas - IB</b>	<b>99</b>	<b>102</b>	<b>83</b>	<b>102</b>	<b>132</b>
Biologia Animal	12	15	7	23	9
Biologia Microbiana	6	5	7	5	14
Botânica	21	11	15	17	10
Ciências Biológicas	14	17	7	19	10
Ecologia	15	22	20	7	25
Ensino de Biologia em Rede Nacional	-	-	-	-	30
Fitopatologia	4	8	7	9	12
Nanociência e Nanobiotecnologia	15	12	11	13	16
Zoologia	12	12	9	9	6
<b>Instituto de Ciências Sociais - ICS</b>	<b>44</b>	<b>41</b>	<b>53</b>	<b>72</b>	<b>65</b>
Antropologia	17	13	20	16	19
Ciências Sociais	11	11	15	14	22
Metafísica				23	8
Sociologia	16	17	18	19	16
<b>Instituto de Artes - IdA</b>	<b>40</b>	<b>87</b>	<b>58</b>	<b>80</b>	<b>84</b>

**Tabela 53 - Evolução do Ingresso de Alunos nos Cursos de Mestrado, por Unidade Acadêmica e Curso, UnB, 2013 a 2017**

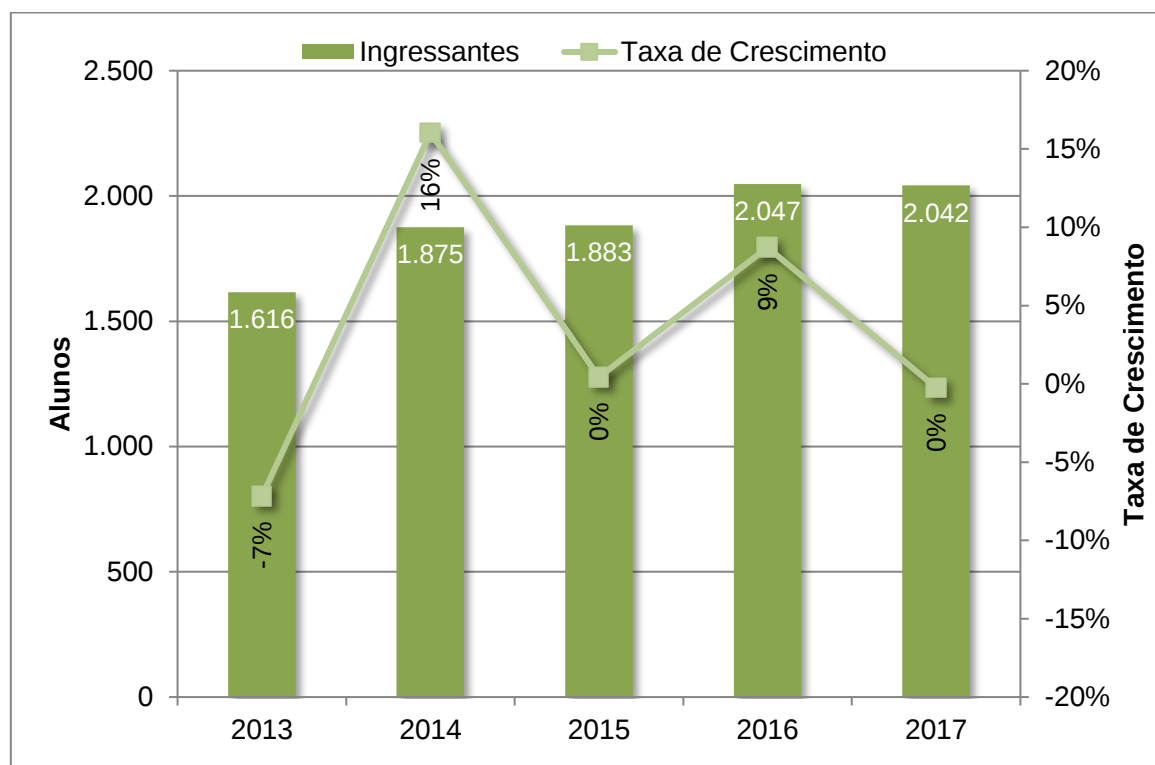
Unidade Acadêmica/Curso	2013	2014	2015	2016	2017
Artes	19	49	21	39	27
Artes Cênicas	-	12	9	14	13
Design	10	10	11	11	21
Música	11	16	17	16	23
<b>Instituto de Ciências Exatas - IE</b>	<b>104</b>	<b>125</b>	<b>106</b>	<b>166</b>	<b>116</b>
Computação Aplicada	25	28	30	35	35
Estatística	15	16	17	18	18
Informática	15	30	12	27	32
Matemática	20	21	27	28	31
Mestrado Profissional em Matemática	29	30	20	58	-
<b>Instituto de Física - IF</b>	<b>45</b>	<b>34</b>	<b>21</b>	<b>42</b>	<b>47</b>
Ensino de Física	30	19	-	30	26
Física	15	15	21	12	21
<b>Instituto de Geociências - IG</b>	<b>59</b>	<b>47</b>	<b>53</b>	<b>56</b>	<b>54</b>
Geociências Aplicadas	26	18	23	23	-
Geociências Aplicadas e Geodinâmica	-	-	-	-	28
Geologia	33	29	30	33	26
<b>Instituto de Ciências Humanas - IH</b>	<b>74</b>	<b>99</b>	<b>74</b>	<b>82</b>	<b>96</b>
Filosofia	11	15	16	14	21
Geografia	46	28	30	21	28
História	5	42	14	38	26
Política Social	12	14	14	9	21
<b>Instituto de Letras - IL</b>	<b>75</b>	<b>85</b>	<b>124</b>	<b>110</b>	<b>121</b>
Estudos da Tradução	10	14	37	33	16
Linguística	16	29	17	23	30
Linguística Aplicada	23	17	22	23	30
Literatura	26	25	48	31	45

**Tabela 53 - Evolução do Ingresso de Alunos nos Cursos de Mestrado, por Unidade Acadêmica e Curso, UnB, 2013 a 2017**

Unidade Acadêmica/Curso	2013	2014	2015	2016	2017
<b>Instituto de Psicologia - IP</b>	<b>53</b>	<b>68</b>	<b>84</b>	<b>75</b>	<b>93</b>
Ciências do Comportamento	8	19	13	18	26
Processos de Desenvolvimento Humano e Saúde	12	6	28	14	32
Psicologia Clínica e Cultura	20	25	27	17	22
Psicologia Social do Trabalho e das Organizações	13	18	16	26	13
<b>Instituto de Ciência Política - IPOL</b>	<b>12</b>	<b>18</b>	<b>19</b>	<b>21</b>	<b>19</b>
Ciência Política	12	18	19	21	19
<b>Instituto de Química - IQ</b>	<b>67</b>	<b>73</b>	<b>78</b>	<b>69</b>	<b>75</b>
Ensino de Ciências	25	13	25	18	24
Química	27	45	33	27	41
Tecnologias Química e Biológica	15	15	20	24	10
<b>Instituto de Relações Internacionais - IREL</b>	<b>21</b>	<b>15</b>	<b>16</b>	<b>17</b>	<b>15</b>
Relações Internacionais	21	15	16	17	15
<b>Total Geral</b>	<b>1.616</b>	<b>1.875</b>	<b>1.883</b>	<b>2.047</b>	<b>2.042</b>

Fonte: Sigra 05/07/2018

**Gráfico 32 - Evolução e Taxa de Crescimento do Ingresso de Alunos nos Cursos de Mestrado, UnB, 2013 a 2017**



**Tabela 54 - Evolução do Número de Alunos Registrados\* nos Cursos de Mestrado, por Unidade Acadêmica e Curso, UnB, 2013 a 2017**

Unidade Acadêmica/Curso	2013	2014	2015	2016	2017
<b>Centro de Desenvolvimento Sustentável - CDS</b>	<b>58</b>	<b>41</b>	<b>74</b>	<b>81</b>	<b>80</b>
Desenvolvimento Sustentável	58	41	74	81	80
<b>Centro de Apoio ao Desenvolvimento Tecnológico - CDT</b>	<b>56</b>	<b>72</b>	<b>79</b>	<b>7</b>	<b>30</b>
Propriedade Intelectual e Transfer de Tecno para Inovação Tecnológica	28	29	32	7	30
<b>Centro de Estudos Avançados e Multidisciplinares - CEAM</b>	<b>56</b>	<b>72</b>	<b>79</b>	<b>80</b>	<b>93</b>
Desenvolvimento, Sociedade e Cooperação Internacional	28	29	32	28	28
Direitos Humanos e Cidadania	28	43	47	52	65
<b>Centro de Excelência em Turismo - CET</b>	<b>43</b>	<b>46</b>	<b>48</b>	<b>50</b>	<b>42</b>
Turismo	43	46	48	50	42
<b>Faculdade de Comunicação - FAC</b>	<b>58</b>	<b>53</b>	<b>59</b>	<b>46</b>	<b>49</b>
Comunicação	58	53	59	46	49
<b>Faculdade de Economia, Administração e Contabilidade - FACE</b>	<b>379</b>	<b>429</b>	<b>430</b>	<b>300</b>	<b>243</b>
Administração	45	72	76	61	60
Administração Profissionalizante	-	-	-	-	-
Administração Pública	37	51	34	39	41
Ciências Contábeis	49	38	35	31	35
Economia	211	257	276	169	107
Regulação e Gestão de Negócios	37	11	9	-	-
<b>Faculdade de Arquitetura e Urbanismo - FAU</b>	<b>64</b>	<b>63</b>	<b>74</b>	<b>97</b>	<b>110</b>
Arquitetura e Urbanismo	64	63	74	97	110
<b>Faculdade de Agronomia e Medicina Veterinária - FAV</b>	<b>162</b>	<b>165</b>	<b>152</b>	<b>117</b>	<b>121</b>
Agronegócios	43	26	26	32	35
Agronegócios Multi-institucional	11	11	-	-	-
Agronomia	44	55	52	43	42
Ciências Animais	33	40	36	17	20
Saúde Animal	31	33	38	25	24

**Tabela 54 - Evolução do Número de Alunos Registrados\* nos Cursos de Mestrado, por Unidade Acadêmica e Curso, UnB, 2013 a 2017**

Unidade Acadêmica/Curso	2013	2014	2015	2016	2017
<b>Faculdade UnB Ceilândia - FCE</b>	<b>34</b>	<b>35</b>	<b>45</b>	<b>89</b>	<b>101</b>
Ciências da Reabilitação	34	35	45	18	39
Ciências e Tecnologias em Saúde	34	35	45	71	62
<b>Faculdade de Ciência da Informação - FCI</b>	<b>53</b>	<b>53</b>	<b>46</b>	<b>36</b>	<b>49</b>
Ciência da Informação	53	53	46	36	49
<b>Faculdade de Direito - FD</b>	<b>85</b>	<b>98</b>	<b>114</b>	<b>108</b>	<b>102</b>
Direito	85	98	114	108	102
<b>Faculdade de Educação - FE</b>	<b>212</b>	<b>174</b>	<b>151</b>	<b>113</b>	<b>165</b>
Educação	212	174	151	113	165
<b>Faculdade de Educação Física - FEF</b>	<b>71</b>	<b>80</b>	<b>83</b>	<b>66</b>	<b>66</b>
Educação Física	71	80	83	66	66
<b>Faculdade UnB Gama - FGA</b>	<b>35</b>	<b>37</b>	<b>53</b>	<b>54</b>	<b>63</b>
Engenharia Biomédica	35	37	53	54	63
<b>Faculdade de Medicina - FM</b>	<b>95</b>	<b>100</b>	<b>74</b>	<b>78</b>	<b>78</b>
Ciências Médicas	46	48	42	47	53
Medicina Tropical	30	34	32	31	25
Patologia Molecular	19	18	18	20	26
<b>Faculdade de Ciências da Saúde - FS</b>	<b>341</b>	<b>349</b>	<b>375</b>	<b>347</b>	<b>344</b>
Bioética	22	23	27	25	24
Ciências da Saúde	145	131	135	112	81
Ciências Farmacêuticas	33	40	34	35	38
Enfermagem	38	46	50	51	51
Nutrição Humana	38	38	43	27	24
Odontologia	-	-	-	-	24
Saúde Coletiva	65	71	68	77	76
<b>Faculdade de Tecnologia - FT</b>	<b>639</b>	<b>679</b>	<b>687</b>	<b>582</b>	<b>581</b>



**Tabela 54 - Evolução do Número de Alunos Registrados\* nos Cursos de Mestrado, por Unidade Acadêmica e Curso, UnB, 2013 a 2017**

Unidade Acadêmica/Curso	2013	2014	2015	2016	2017
Ciências Agrárias	15	15	-	-	-
Ciências Florestais	49	51	46	44	37
Ciências Mecânicas	175	124	140	97	92
Engenharia de Sistemas Eletrônicos e de Automação	49	54	57	38	40
Engenharia Elétrica	77	111	100	78	55
Estruturas e Construção Civil	57	74	84	82	76
Geotecnia	46	46	49	50	52
Integridade de Materiais da Engenharia	30	35	41	48	46
Sistemas Mecatrônicos	58	75	86	75	130
Tecnologia Ambiental e Recursos Hídricos	45	45	41	36	30
Transportes	38	49	43	34	23
<b>Faculdade UnB Planaltina - FUP</b>	<b>64</b>	<b>106</b>	<b>124</b>	<b>106</b>	<b>111</b>
Ciências Ambientais	-	-	9	17	25
Ciências de Materiais	25	31	23	16	14
Gestão Pública	10	32	53	39	38
Meio Ambiente e Desenvolvimento Rural	29	43	39	34	34
<b>Instituto de Ciências Biológicas - IB</b>	<b>242</b>	<b>250</b>	<b>211</b>	<b>196</b>	<b>244</b>
Biologia Animal	29	28	23	31	33
Biologia Microbiana	17	12	13	13	21
Botânica	65	61	43	33	33
Ciências Biológicas	34	32	22	26	28
Ecologia	29	37	45	33	36
Ensino de Biologia em Rede Nacional	-	-	-	-	30
Fitopatologia	21	18	19	19	20
Nanociência e Nanobiotecnologia	27	31	25	24	29
Zoologia	20	31	21	17	14

**Tabela 54 - Evolução do Número de Alunos Registrados\* nos Cursos de Mestrado, por Unidade Acadêmica e Curso, UnB, 2013 a 2017**

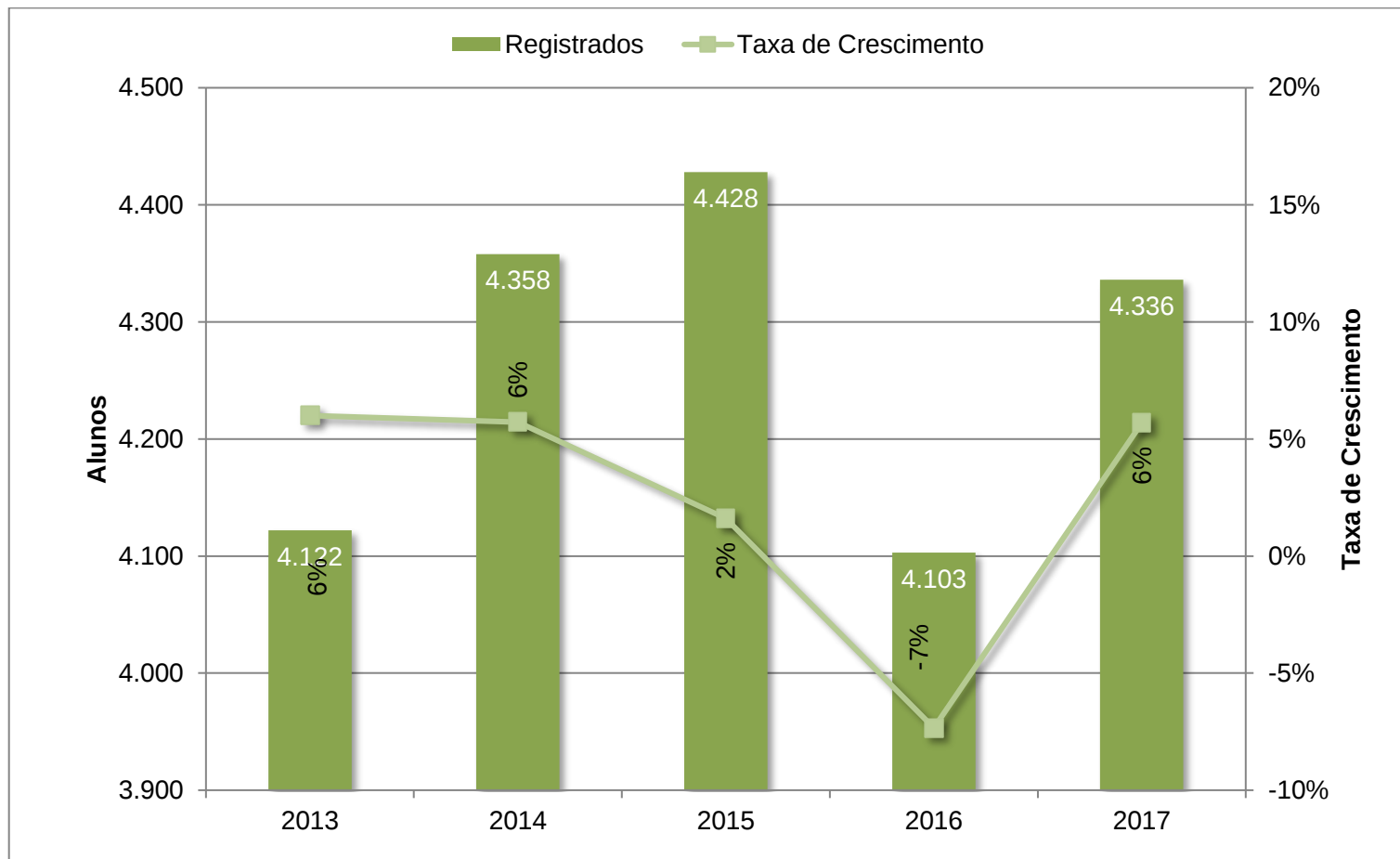
Unidade Acadêmica/Curso	2013	2014	2015	2016	2017
<b>Instituto de Ciências Sociais - ICS</b>	<b>97</b>	<b>91</b>	<b>106</b>	<b>125</b>	<b>142</b>
Antropologia	34	28	37	34	39
Ciências Sociais				28	32
Metafísica	26	21	26	23	28
Sociologia	37	42	43	40	43
<b>Instituto de Artes - IdA</b>	<b>109</b>	<b>157</b>	<b>170</b>	<b>168</b>	<b>192</b>
Artes	64	84	78	62	69
Artes Cênicas	-	12	21	33	31
Design	10	20	27	27	37
Música	35	41	44	46	55
<b>Instituto de Ciências Exatas - IE</b>	<b>211</b>	<b>234</b>	<b>232</b>	<b>253</b>	<b>272</b>
Computação Aplicada	46	60	61	68	88
Estatística	27	26	28	28	30
Informática	36	44	43	45	57
Matemática	43	39	46	36	34
Mestrado Profissional em Matemática	59	65	54	76	63
<b>Instituto de Física - IF</b>	<b>84</b>	<b>87</b>	<b>88</b>	<b>72</b>	<b>89</b>
Ensino de Física	30	48	48	40	48
Física	54	39	40	32	41
<b>Instituto de Geociências - IG</b>	<b>123</b>	<b>140</b>	<b>129</b>	<b>134</b>	<b>134</b>
Geociências Aplicadas	45	48	51	57	-
Geociências Aplicadas e Geodinâmica	-	-	-	-	63
Geologia	78	92	78	77	71
<b>Instituto de Ciências Humanas - IH</b>	<b>174</b>	<b>213</b>	<b>200</b>	<b>177</b>	<b>193</b>
Filosofia	39	41	37	29	42
Geografia	78	87	79	52	53

**Tabela 54 - Evolução do Número de Alunos Registrados\* nos Cursos de Mestrado, por Unidade Acadêmica e Curso, UnB, 2013 a 2017**

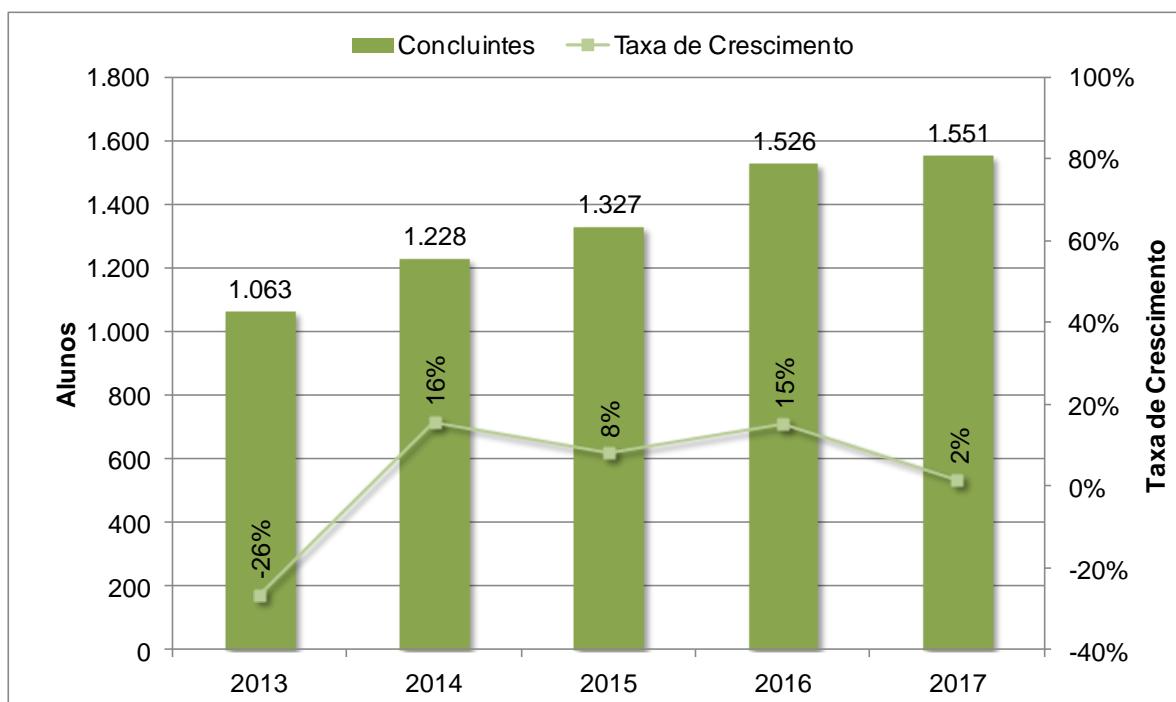
Unidade Acadêmica/Curso	2013	2014	2015	2016	2017
História	30	56	54	75	69
Política Social	27	29	30	21	29
<b>Instituto de Letras - IL</b>	<b>220</b>	<b>200</b>	<b>228</b>	<b>234</b>	<b>248</b>
Estudos da Tradução	28	25	53	69	54
Linguística	47	53	48	41	53
Linguística Aplicada	60	43	44	44	53
Literatura	85	79	83	80	88
<b>Instituto de Psicologia - IP</b>	<b>156</b>	<b>159</b>	<b>163</b>	<b>172</b>	<b>188</b>
Ciências do Comportamento	28	34	29	33	42
Processos de Desenvolvimento Humano e Saúde	42	23	37	41	54
Psicologia Clínica e Cultura	59	65	66	60	55
Psicologia Social do Trabalho e das Organizações	27	37	31	38	37
<b>Instituto de Ciência Política - IPOL</b>	<b>41</b>	<b>39</b>	<b>39</b>	<b>37</b>	<b>38</b>
Ciência Política	41	39	39	37	38
<b>Instituto de Química - IQ</b>	<b>168</b>	<b>170</b>	<b>165</b>	<b>147</b>	<b>141</b>
Ensino de Ciências	70	54	48	43	44
Química	75	85	80	65	73
Tecnologias Química e Biológica	23	31	37	39	24
<b>Instituto de Relações Internacionais - IREL</b>	<b>48</b>	<b>38</b>	<b>29</b>	<b>31</b>	<b>27</b>
Relações Internacionais	48	38	29	31	27
<b>Total Geral</b>	<b>4.122</b>	<b>4.358</b>	<b>4.428</b>	<b>4.103</b>	<b>4.336</b>

Fonte: Sigr 05/07/2018

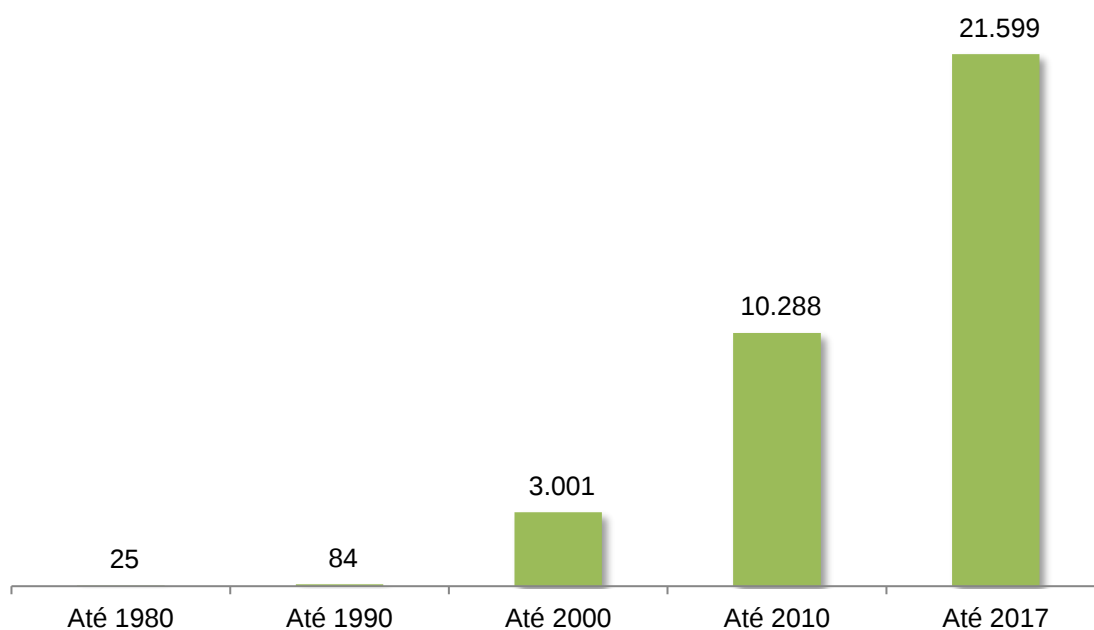
Gráfico 33 - Evolução do Número de Alunos Registrados nos Cursos de Mestrado, UnB, 2013 a 2017



**Gráfico 34 - Evolução do Número de Alunos com Dissertações Homologadas nos Cursos de Mestrado, UnB, 2013 a 2017**




**Gráfico 35 - Evolução do Número de Alunos com Dissertações Homologadas nos Cursos de Mestrado, por décadas, 1976 a 2017**



---

**Pós-Graduação**  
**DOUTORADO**



**Doutorado****Tabela 55 - Ingresso de Alunos e Número de Teses Homologadas nos Cursos de Doutorado, por Unidade Acadêmica e Curso, UnB, 2017**

Unidade Acadêmica/Curso	Ingresso de Alunos							Teses Homologadas						
	1º Sem.			2º Sem.			Total Ingressantes	1º Sem.			2º Sem.			Total Formados
	Fem.	Masc.	Total	Fem.	Masc.	Total		Fem.	Masc.	Total	Fem.	Masc.	Total	
<b>Centro de Desenvolvimento Sustentável - CDS</b>	7	3	10	-	-	-	10	2	1	3	2	1	3	6
Desenvolvimento Sustentável	7	3	10	-	-	-	10	2	1	3	2	1	3	6
<b>Centro de Estudos Avançados e Multidisciplinares - CEAM</b>	8	4	12	-	-	-	12	5	3	8	-	-	-	8
Desenvolvimento, Sociedade e Cooperação Internacional	8	4	12	-	-	-	12	5	3	8	-	-	-	8
<b>Faculdade de Comunicação - FAC</b>	11	10	21	-	-	-	21	3	4	7	3	1	4	11
Comunicação	11	10	21	-	-	-	21	3	4	7	3	1	4	11
<b>Faculdade de Economia, Administração e Contabilidade - FACE</b>	17	37	54	-	2	2	56	6	11	17	6	7	13	30
Administração	8	17	25	-	2	2	27	1	7	8	1	1	2	10
Ciências Contábeis	3	8	11	-	-	-	11	1	-	1	4	2	6	7
Economia	6	12	18	-	-	-	18	4	4	8	1	4	5	13
<b>Faculdade de Arquitetura e Urbanismo - FAU</b>	21	7	28	-	-	-	28	6	5	11	3	2	5	16
Arquitetura e Urbanismo	21	7	28	-	-	-	28	6	5	11	3	2	5	16
<b>Faculdade de Agronomia e Medicina Veterinária - FAV</b>	13	8	21	-	-	-	21	6	6	12	3	3	6	18
Agronomia	3	7	10	-	-	-	10	3	3	6	-	2	2	8
Ciências Animais	7	-	7	-	-	-	7	2	3	5	3	1	4	9
Saúde Animal	3	1	4	-	-	-	4	1	-	1	-	-	-	1
<b>Faculdade UnB Ceilândia - FCE</b>	2	2	4	-	-	-	4	3	-	3	1	1	2	5
Ciências e Tecnologias em Saúde	2	2	4	-	-	-	4	3	-	3	1	1	2	5
<b>Faculdade de Ciência da Informação - FCI</b>	9	1	10	-	-	-	10	6	5	11	5	2	7	18
Ciência da Informação	9	1	10	-	-	-	10	6	5	11	5	2	7	18

**Tabela 55 - Ingresso de Alunos e Número de Teses Homologadas nos Cursos de Doutorado, por Unidade Acadêmica e Curso, UnB, 2017**

Unidade Acadêmica/Curso	Ingresso de Alunos							Teses Homologadas						
	1º Sem.			2º Sem.			Total Ingressantes	1º Sem.			2º Sem.			Total Formados
	Fem.	Masc.	Total	Fem.	Masc.	Total		Fem.	Masc.	Total	Fem.	Masc.	Total	
<b>Faculdade de Direito - FD</b>	5	23	28	1	-	1	29	8	8	16	3	3	6	22
Direito	5	23	28	1	-	1	29	8	8	16	3	3	6	22
<b>Faculdade de Educação - FE</b>	-	-	-	28	17	45	45	7	9	16	7	7	14	30
Educação	-	-	-	28	17	45	45	7	9	16	7	7	14	30
<b>Faculdade de Educação Física - FEF</b>	-	-	-	5	16	21	21	-	1	1	1	-	1	2
Educação Física	-	-	-	5	16	21	21	-	1	1	1	-	1	2
<b>Faculdade de Medicina - FM</b>	9	5	14	3	1	4	18	2	4	6	4	2	6	12
Ciências Médicas	5	1	6	3	1	4	10	2	1	3	2	2	4	7
Medicina Tropical	4	4	8	-	-	-	8	-	3	3	2	-	2	5
<b>Faculdade de Ciências da Saúde - FS</b>	23	8	31	44	12	56	87	25	6	31	23	5	28	59
Bioética	6	2	8	1	-	1	9	3	2	5	4	2	6	11
Ciências da Saúde	9	2	11	9	3	12	23	8	3	11	6	1	7	18
Ciências Farmacêuticas	4	-	4	2	-	2	6	1	1	2	-	-	-	2
Enfermagem	-	-	-	8	-	8	8	2	-	2	2	1	3	5
Nutrição Humana	-	-	-	4	-	4	4	4	-	4	5	1	6	10
Odontologia	-	-	-	6	1	7	7	-	-	-	-	-	-	-
Patologia Molecular	4	4	8	7	1	8	16	5	-	5	2	-	2	7
Saúde Coletiva	-	-	-	7	7	14	14	2	-	2	4	-	4	6
<b>Faculdade de Tecnologia - FT</b>	27	53	80	9	29	38	118	11	22	33	8	22	30	63
Ciências Florestais	6	2	8	-	-	-	8	5	1	6	2	1	3	9
Ciências Mecânicas	-	13	13	1	3	4	17	1	-	1	3	4	7	8
Engenharia de Sistemas Eletrônicos e de Automação	1	6	7	-	2	2	9	-	2	2	-	4	4	6
Engenharia Elétrica	2	6	8	-	6	6	14	-	4	4	-	1	1	5
Estruturas e Construção Civil	2	7	9	1	5	6	15	1	2	3	1	3	4	7



**Tabela 55 - Ingresso de Alunos e Número de Teses Homologadas nos Cursos de Doutorado, por Unidade Acadêmica e Curso, UnB, 2017**

Unidade Acadêmica/Curso	Ingresso de Alunos							Teses Homologadas						
	1º Sem.			2º Sem.			Total Ingressantes	1º Sem.			2º Sem.			Total Formados
	Fem.	Masc.	Total	Fem.	Masc.	Total		Fem.	Masc.	Total	Fem.	Masc.	Total	
Geotecnia	7	4	11	3	2	5	16	3	4	7	-	4	4	11
Sistemas Mecatrônicos	7	8	15	3	11	14	29	-	3	3	-	3	3	6
Tecnologia Ambiental e Recursos Hídricos	1	3	4	-	-	-	4	-	1	1	1	1	2	3
Transportes	1	4	5	1	-	1	6	1	5	6	1	1	2	8
<b>Faculdade UnB Planaltina - FUP</b>	<b>6</b>	<b>2</b>	<b>8</b>	<b>-</b>	<b>-</b>	<b>-</b>	<b>8</b>	<b>-</b>	<b>-</b>	<b>-</b>	<b>-</b>	<b>-</b>	<b>-</b>	<b>-</b>
Ciências Ambientais	6	2	8	-	-	-	8	-	-	-	-	-	-	-
<b>Instituto de Ciências Biológicas - IB</b>	<b>28</b>	<b>27</b>	<b>55</b>	<b>8</b>	<b>3</b>	<b>11</b>	<b>66</b>	<b>23</b>	<b>13</b>	<b>36</b>	<b>15</b>	<b>8</b>	<b>23</b>	<b>59</b>
Biologia Animal	3	-	3	1	-	1	4	7	1	8	3	-	3	11
Biologia Microbiana	5	3	8	-	-	-	8	-	1	1	-	-	-	1
Biotecnologia e Biodiversidade	-	3	3	-	-	-	3	-	-	-	2	-	2	2
Botânica	3	3	6	2	1	3	9	3	2	5	2	-	2	7
Ciências Biológicas	7	7	14	-	-	-	14	4	3	7	6	2	8	15
Ecologia	4	5	9	4	2	6	15	4	4	8	-	1	1	9
Fitopatologia	2	1	3	1	-	1	4	3	-	3	-	2	2	5
Nanociência e Nanobiotecnologia	2	2	4	-	-	-	4	1	2	3	2	2	4	7
Zoologia	2	3	5	-	-	-	5	1	-	1	-	1	1	2
<b>Instituto de Ciências Sociais - ICS</b>	<b>27</b>	<b>19</b>	<b>46</b>	<b>-</b>	<b>-</b>	<b>-</b>	<b>46</b>	<b>7</b>	<b>11</b>	<b>18</b>	<b>2</b>	<b>6</b>	<b>8</b>	<b>26</b>
Antropologia	7	9	16	-	-	-	16	1	5	6	1	1	2	8
Ciências Sociais	10	4	14	-	-	-	14	5	4	9	-	1	1	10
Sociologia	10	6	16	-	-	-	16	1	2	3	1	4	5	8
<b>Instituto de Artes - IdA</b>	<b>-</b>	<b>-</b>	<b>-</b>	<b>15</b>	<b>9</b>	<b>24</b>	<b>24</b>	<b>1</b>	<b>3</b>	<b>4</b>	<b>1</b>	<b>3</b>	<b>4</b>	<b>8</b>
Artes	-	-	-	15	9	24	24	1	3	4	1	3	4	8
<b>Instituto de Ciências Exatas - IE</b>	<b>12</b>	<b>16</b>	<b>28</b>	<b>1</b>	<b>11</b>	<b>12</b>	<b>40</b>	<b>1</b>	<b>6</b>	<b>7</b>	<b>1</b>	<b>9</b>	<b>10</b>	<b>17</b>
Informática	3	4	7	-	4	4	11	-	2	2	-	5	5	7

**Tabela 55 - Ingresso de Alunos e Número de Teses Homologadas nos Cursos de Doutorado, por Unidade Acadêmica e Curso, UnB, 2017**

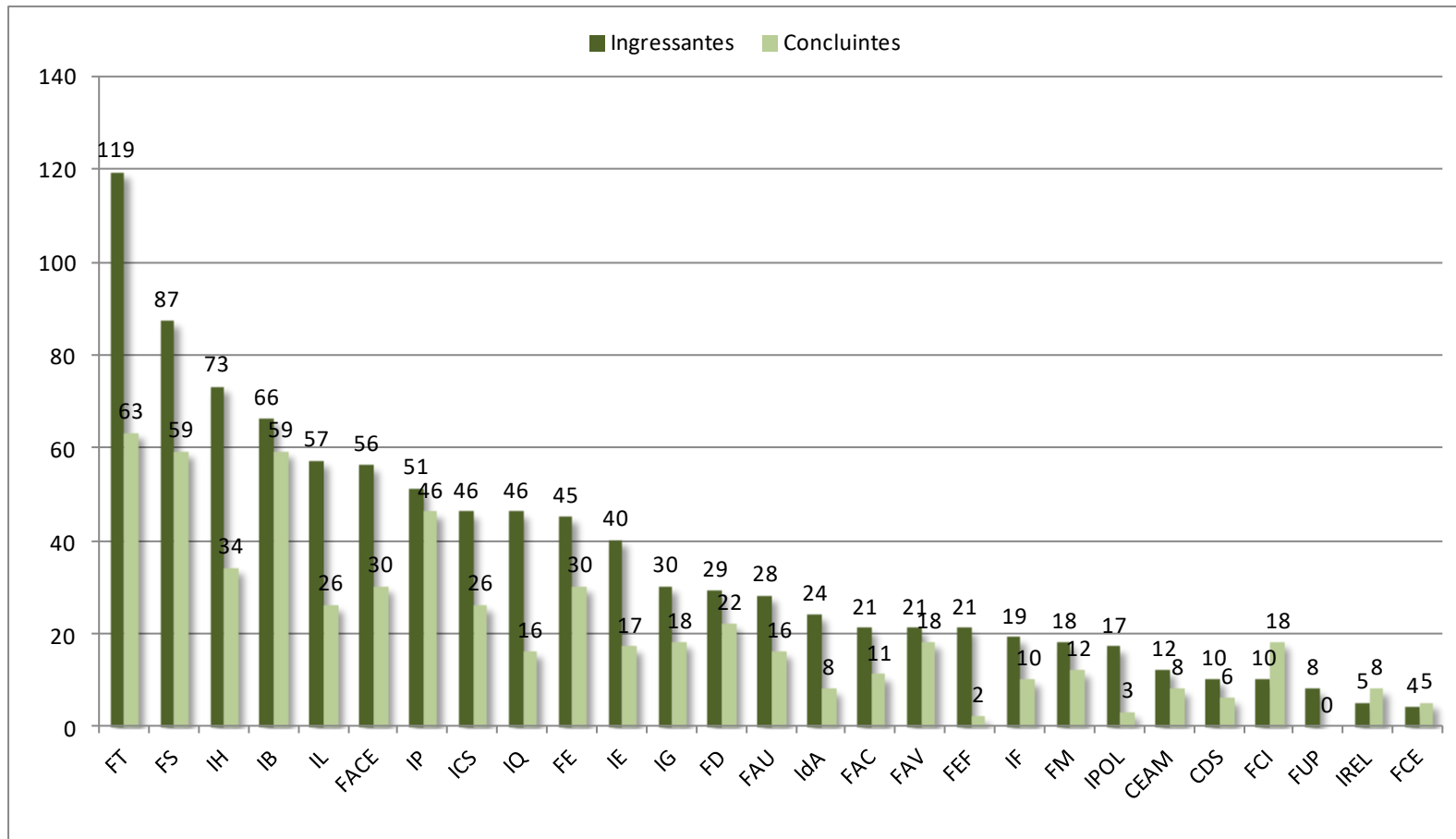
Unidade Acadêmica/Curso	Ingresso de Alunos						Teses Homologadas							
	1º Sem.			2º Sem.			Total Ingressantes	1º Sem.			2º Sem.			Total Formados
	Fem.	Masc.	Total	Fem.	Masc.	Total		Fem.	Masc.	Total	Fem.	Masc.	Total	
Matemática	9	12	21	1	7	8	29	1	4	5	1	4	5	10
<b>Instituto de Física - IF</b>	<b>4</b>	<b>5</b>	<b>9</b>	<b>1</b>	<b>9</b>	<b>10</b>	<b>19</b>	<b>3</b>	<b>3</b>	<b>6</b>	<b>4</b>	<b>-</b>	<b>4</b>	<b>10</b>
Física	4	5	9	1	9	10	19	3	3	6	4	-	4	10
<b>Instituto de Geociências - IG</b>	<b>4</b>	<b>16</b>	<b>20</b>	<b>6</b>	<b>4</b>	<b>10</b>	<b>30</b>	<b>2</b>	<b>7</b>	<b>9</b>	<b>2</b>	<b>7</b>	<b>9</b>	<b>18</b>
Geociências Aplicadas e Geodinâmica	3	5	8	4	3	7	15	1	4	5	1	3	4	9
Geologia	1	11	12	2	1	3	15	1	3	4	1	4	5	9
<b>Instituto de Ciências Humanas - IH</b>	<b>29</b>	<b>24</b>	<b>53</b>	<b>14</b>	<b>6</b>	<b>20</b>	<b>73</b>	<b>5</b>	<b>10</b>	<b>15</b>	<b>10</b>	<b>9</b>	<b>19</b>	<b>34</b>
Filosofia	6	6	12	-	-	-	12	-	-	-	-	-	-	-
Geografia	16	17	33	-	-	-	33	2	4	6	6	7	13	19
História	-	-	-	8	1	9	9	1	3	4	2	1	3	7
Política Social	7	1	8	6	5	11	19	2	3	5	2	1	3	8
<b>Instituto de Letras - IL</b>	<b>35</b>	<b>19</b>	<b>54</b>	<b>2</b>	<b>1</b>	<b>3</b>	<b>57</b>	<b>8</b>	<b>4</b>	<b>12</b>	<b>12</b>	<b>2</b>	<b>14</b>	<b>26</b>
Linguística	9	5	14	2	1	3	17	4	3	7	8	2	10	17
Literatura	26	14	40	-	-	-	40	4	1	5	4	-	4	9
<b>Instituto de Psicologia - IP</b>	<b>16</b>	<b>7</b>	<b>23</b>	<b>20</b>	<b>8</b>	<b>28</b>	<b>51</b>	<b>18</b>	<b>4</b>	<b>22</b>	<b>21</b>	<b>3</b>	<b>24</b>	<b>46</b>
Ciências do Comportamento	4	4	8	1	1	2	10	5	2	7	6	-	6	13
Processos de Desenvolvimento Humano e Saúde	6	2	8	8	2	10	18	10	-	10	4	-	4	14
Psicologia Clínica e Cultura	-	-	-	11	5	16	16	3	2	5	11	1	12	17
Psicologia Social do Trabalho e das Organizações	6	1	7	-	-	-	7	-	-	-	-	2	2	2
Instituto de Ciência Política - IPOL	10	7	17	-	-	-	17	1	2	3	-	-	-	3
<b>Ciência Política</b>	<b>10</b>	<b>7</b>	<b>17</b>	<b>-</b>	<b>-</b>	<b>-</b>	<b>17</b>	<b>1</b>	<b>2</b>	<b>3</b>	<b>-</b>	<b>-</b>	<b>-</b>	<b>3</b>
Instituto de Química - IQ	10	16	26	11	9	20	46	4	7	11	3	2	5	16
<b>Educação em Ciências</b>	<b>-</b>	<b>-</b>	<b>-</b>	<b>6</b>	<b>3</b>	<b>9</b>	<b>9</b>	<b>-</b>	<b>-</b>	<b>-</b>	<b>-</b>	<b>-</b>	<b>-</b>	<b>-</b>
Química	4	12	16	5	6	11	27	4	3	7	2	2	4	11

**Tabela 55 - Ingresso de Alunos e Número de Teses Homologadas nos Cursos de Doutorado, por Unidade Acadêmica e Curso, UnB, 2017**

Unidade Acadêmica/Curso	Ingresso de Alunos							Teses Homologadas						
	1º Sem.			2º Sem.			Total Ingressantes	1º Sem.			2º Sem.			Total Formados
	Fem.	Masc.	Total	Fem.	Masc.	Total		Fem.	Masc.	Total	Fem.	Masc.	Total	
Tecnologias Química e Biológica	6	4	10	-	-	-	10	-	4	4	1	-	1	5
Instituto de Relações Internacionais - IREL	1	4	5	-	-	-	5	3	-	3	2	3	5	8
<b>Relações Internacionais</b>	<b>1</b>	<b>4</b>	<b>5</b>	<b>-</b>	<b>-</b>	<b>-</b>	<b>5</b>	<b>3</b>	<b>-</b>	<b>3</b>	<b>2</b>	<b>3</b>	<b>5</b>	<b>8</b>
Relações Internacionais - Interinstitucional	-	-	-	-	-	-	-	-	-	-	-	-	-	-
<b>Total Geral</b>	<b>334</b>	<b>323</b>	<b>657</b>	<b>168</b>	<b>137</b>	<b>305</b>	<b>962</b>	<b>166</b>	<b>155</b>	<b>321</b>	<b>142</b>	<b>108</b>	<b>250</b>	<b>571</b>

Fonte: Sigra 05/07/2018

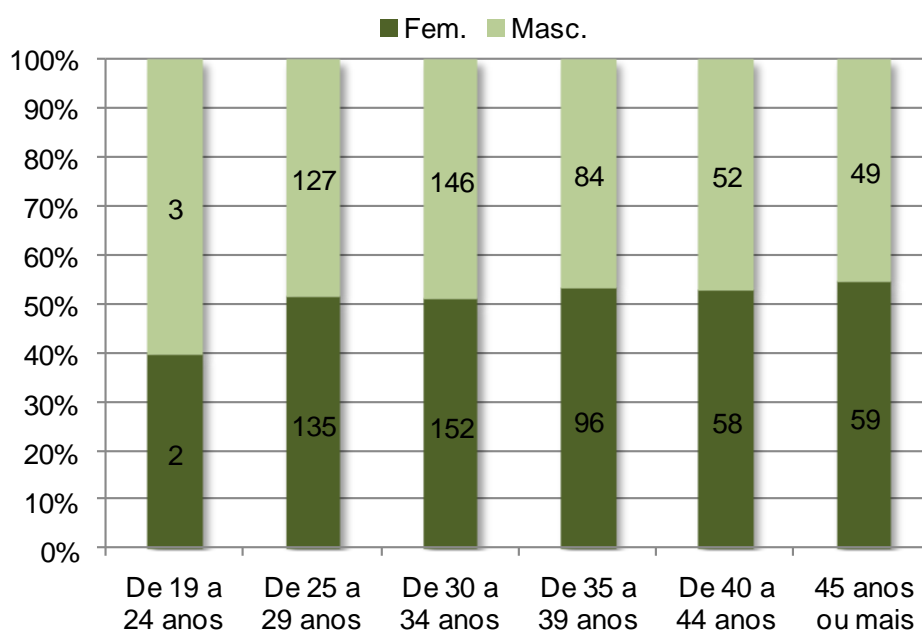
Gráfico 36 - Ingresso de Alunos e Número de Teses Homologadas nos Cursos de Doutorado, por Unidade Acadêmica, UnB, 2017



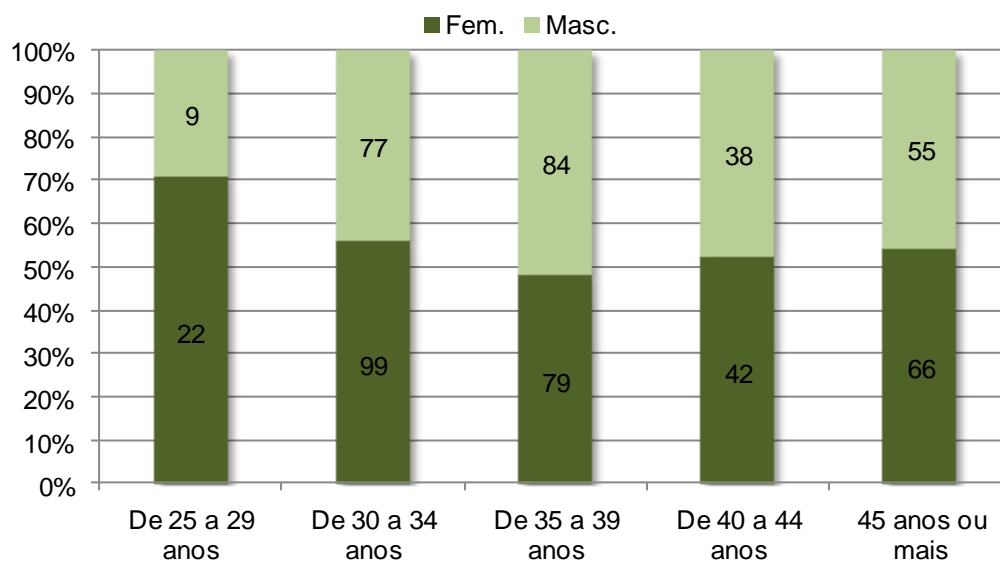
**Tabela 56 - Alunos Ingressantes e Concluintes nos Cursos de Doutorado, por Gênero e Faixa Etária, UnB, 2017**

Faixa Etária	Ingressantes					Concluintes				
	Fem.	%	Masc.	%	Total	Fem.	%	Masc.	%	Total
De 19 a 24 anos	2	40,00%	3	60,00%	5	0	0%	0	0%	0
De 25 a 29 anos	135	51,50%	127	48,50%	262	22	71,00%	9	29,00%	31
De 30 a 34 anos	152	51,00%	146	49,00%	298	99	56,20%	77	43,80%	176
De 35 a 39 anos	96	53,30%	84	46,70%	180	79	48,50%	84	51,50%	163
De 40 a 44 anos	58	52,70%	52	47,30%	110	42	52,50%	38	47,50%	80
45 anos ou mais	59	54,60%	49	45,40%	108	66	54,50%	55	45,50%	121
<b>Total</b>	<b>502</b>	<b>52,10%</b>	<b>461</b>	<b>47,90%</b>	<b>963</b>	<b>308</b>	<b>53,90%</b>	<b>263</b>	<b>46,10%</b>	<b>571</b>

Fonte: Sigrá 05/07/2018

**Gráfico 37 - Alunos Ingressantes nos Cursos de Doutorado, por Sexo e Faixa Etária, UnB, 2017**

**Gráfico 38 - Alunos Concluintes de Cursos de Doutorado, por Sexo e Faixa Etária, UnB, 2017**



**Tabela 57 - Alunos Regulares Ativos, Matrículas e Aprovações em Disciplinas nos Cursos de Doutorado, por Unidade Acadêmica e Curso, UnB, 2017**

Unidade Acadêmica/Curso	Alunos Ativos		Matrículas em Disciplinas		Aprovados em Disciplinas		Aprovação (%)	
	1º Sem.	2º Sem.	1º Sem.	2º Sem.	1º Sem.	2º Sem.	1º Sem.	2º Sem.
<b>Centro de Desenvolvimento Sustentável - CDS</b>	65	59	86	86	83	84	96,50%	97,70%
Desenvolvimento Sustentável	65	59	86	86	83	84	96,50%	97,70%
<b>Centro de Estudos Avançados e Multidisciplinares - CEAM</b>	47	38	62	44	61	43	98,40%	98%
Desenvolvimento, Sociedade e Cooperação Internacional	47	38	62	44	61	43	98,40%	98%
<b>Faculdade de Comunicação - FAC</b>	72	65	79	59	79	55	100,00%	93,20%
Comunicação	72	65	79	59	79	55	100,00%	93,20%
<b>Faculdade de Economia, Administração e Contabilidade - FACE</b>	235	216	341	289	324	279	95,00%	96,50%
Administração	102	94	153	141	151	138	98,70%	97,90%
Ciências Contábeis	50	47	79	58	76	56	96,20%	97%
Economia	83	75	109	90	97	85	89,00%	94,40%
<b>Faculdade de Arquitetura e Urbanismo - FAU</b>	89	77	102	72	98	70	96,10%	97,20%
Arquitetura e Urbanismo	89	77	102	72	98	70	96,10%	97,20%
<b>Faculdade de Agronomia e Medicina Veterinária - FAV</b>	114	99	174	104	168	103	96,60%	99,00%
Agronomia	63	57	89	52	85	51	95,50%	98,10%
Ciências Animais	38	31	64	41	62	41	96,90%	100,00%
Saúde Animal	13	11	21	11	21	11	100%	100%
<b>Faculdade UnB Ceilândia - FCE</b>	45	42	63	41	56	40	88,90%	97,60%
Ciências e Tecnologias em Saúde	45	42	63	41	56	40	88,90%	97,60%
<b>Faculdade de Ciência da Informação - FCI</b>	54	42	45	24	44	23	97,80%	96%
Ciência da Informação	54	42	45	24	44	23	97,80%	96%
<b>Faculdade de Direito - FD</b>	133	117	195	87	186	83	95,40%	95%
Direito	133	117	195	87	186	83	95,40%	95%
<b>Faculdade de Educação - FE</b>	124	150	114	210	113	203	99%	96,70%
Educação	124	150	114	210	113	203	99%	96,70%
<b>Faculdade de Educação Física - FEF</b>	52	72	77	103	75	99	97%	96%

**Tabela 57 - Alunos Regulares Ativos, Matrículas e Aprovações em Disciplinas nos Cursos de Doutorado, por Unidade Acadêmica e Curso, UnB, 2017**

Unidade Acadêmica/Curso	Alunos Ativos		Matrículas em Disciplinas		Aprovados em Disciplinas		Aprovação (%)	
	1º Sem.	2º Sem.	1º Sem.	2º Sem.	1º Sem.	2º Sem.	1º Sem.	2º Sem.
Educação Física	52	72	77	103	75	99	97%	96%
<b>Faculdade de Medicina - FM</b>	<b>95</b>	<b>90</b>	<b>89</b>	<b>51</b>	<b>87</b>	<b>48</b>	<b>97,80%</b>	<b>94,10%</b>
Ciências Médicas	59	59	44	29	44	27	100,00%	93,10%
Medicina Tropical	36	31	45	22	43	21	95,60%	95,50%
<b>Faculdade de Ciências da Saúde - FS</b>	<b>338</b>	<b>362</b>	<b>280</b>	<b>344</b>	<b>272</b>	<b>337</b>	<b>97,10%</b>	<b>98,00%</b>
Bioética	39	33	38	35	38	33	100,00%	94,30%
Ciências da Saúde	134	133	104	105	100	102	96,20%	97,10%
Ciências Farmacêuticas	29	30	21	16	21	16	100,00%	100,00%
Enfermagem	14	21	8	27	8	27	100%	100%
Nutrição Humana	34	35	24	24	24	24	100%	100,00%
Odontologia	-	7	-	19	-	19	-	100,00%
Patologia Molecular	51	54	56	48	55	47	98,20%	98%
Saúde Coletiva	37	49	29	70	26	69	89,70%	99%
<b>Faculdade de Tecnologia - FT</b>	<b>473</b>	<b>453</b>	<b>455</b>	<b>331</b>	<b>428</b>	<b>310</b>	<b>94,10%</b>	<b>93,70%</b>
Ciências Florestais	47	39	39	39	35	39	89,70%	100,00%
Ciências Mecânicas	83	80	61	39	56	37	91,80%	95%
Engenharia de Sistemas Eletrônicos e de Automação	51	47	51	46	49	42	96,10%	91,30%
Engenharia Elétrica	51	48	37	47	34	42	91,90%	89%
Estruturas e Construção Civil	71	73	70	38	66	37	94,30%	97%
Geotecnia	58	55	67	36	65	34	97,00%	94,40%
Sistemas Mecatrônicos	48	58	67	42	63	36	94,00%	85,70%
Tecnologia Ambiental e Recursos Hídricos	26	22	22	11	21	10	96%	90,90%
Transportes	38	31	41	33	39	33	95,10%	100,00%
<b>Faculdade UnB Planaltina - FUP</b>	<b>21</b>	<b>21</b>	<b>59</b>	<b>29</b>	<b>58</b>	<b>28</b>	<b>98,30%</b>	<b>97%</b>
Ciências Ambientais	21	21	59	29	58	28	98,30%	97%



**Tabela 57 - Alunos Regulares Ativos, Matrículas e Aprovações em Disciplinas nos Cursos de Doutorado, por Unidade Acadêmica e Curso, UnB, 2017**

Unidade Acadêmica/Curso	Alunos Ativos		Matrículas em Disciplinas		Aprovados em Disciplinas		Aprovação (%)	
	1º Sem.	2º Sem.	1º Sem.	2º Sem.	1º Sem.	2º Sem.	1º Sem.	2º Sem.
<b>Instituto de Ciências Biológicas - IB</b>	<b>356</b>	<b>330</b>	<b>440</b>	<b>375</b>	<b>428</b>	<b>356</b>	<b>97,30%</b>	<b>94,90%</b>
Biologia Animal	37	31	35	29	34	26	97%	89,70%
Biologia Microbiana	23	22	32	22	30	21	94%	96%
Biotecnologia e Biodiversidade	23	24	17	23	17	18	100,00%	78,30%
Botânica	47	44	58	42	57	39	98,30%	92,90%
Ciências Biológicas	90	82	92	99	90	94	97,80%	94,90%
Ecologia	45	44	77	76	76	74	99%	97,40%
Fitopatologia	32	30	54	45	54	45	100,00%	100%
Nanociência e Nanobiotecnologia	42	38	38	26	33	26	86,80%	100,00%
Zoologia	17	15	37	13	37	13	100%	100%
<b>Instituto de Ciências Sociais - ICS</b>	<b>205</b>	<b>183</b>	<b>236</b>	<b>177</b>	<b>228</b>	<b>173</b>	<b>96,60%</b>	<b>98%</b>
Antropologia	71	66	71	44	69	43	97,20%	98%
Ciências Sociais	59	49	86	70	85	68	98,80%	97,10%
Sociologia	75	68	79	63	74	62	93,70%	98,40%
<b>Instituto de Artes - IdA</b>	<b>60</b>	<b>80</b>	<b>79</b>	<b>146</b>	<b>75</b>	<b>143</b>	<b>95%</b>	<b>97,90%</b>
Artes	60	80	79	146	75	143	95%	97,90%
<b>Instituto de Ciências Exatas - IE</b>	<b>103</b>	<b>107</b>	<b>230</b>	<b>223</b>	<b>227</b>	<b>221</b>	<b>98,70%</b>	<b>99,10%</b>
Informática	42	44	26	47	26	47	100,00%	100,00%
Matemática	61	63	204	176	201	174	98,50%	98,90%
<b>Instituto de Física - IF</b>	<b>83</b>	<b>83</b>	<b>110</b>	<b>125</b>	<b>108</b>	<b>123</b>	<b>98,20%</b>	<b>98%</b>
Física	83	83	110	125	108	123	98,20%	98%
<b>Instituto de Geociências - IG</b>	<b>120</b>	<b>121</b>	<b>153</b>	<b>120</b>	<b>149</b>	<b>115</b>	<b>97,40%</b>	<b>95,80%</b>
Geociências Aplicadas e Geodinâmica	51	52	59	57	56	54	95%	94,70%
Geologia	69	69	94	63	93	61	98,90%	96,80%
<b>Instituto de Ciências Humanas - IH</b>	<b>196</b>	<b>197</b>	<b>192</b>	<b>219</b>	<b>188</b>	<b>211</b>	<b>97,90%</b>	<b>96,30%</b>

**Tabela 57 - Alunos Regulares Ativos, Matrículas e Aprovações em Disciplinas nos Cursos de Doutorado, por Unidade Acadêmica e Curso, UnB, 2017**

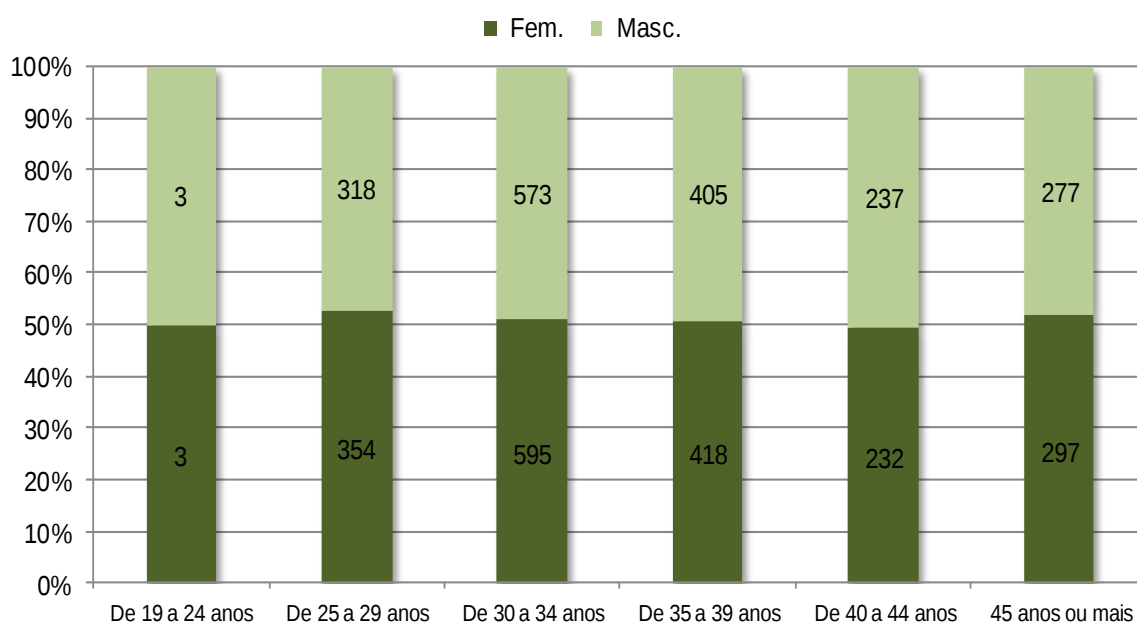
Unidade Acadêmica/Curso	Alunos Ativos		Matrículas em Disciplinas		Aprovados em Disciplinas		Aprovação (%)	
	1º Sem.	2º Sem.	1º Sem.	2º Sem.	1º Sem.	2º Sem.	1º Sem.	2º Sem.
Filosofia	12	11	21	20	19	16	90,50%	80,00%
Geografia	105	96	100	106	99	104	99%	98,10%
História	44	49	37	47	36	47	97%	100%
Política Social	35	41	34	46	34	44	100%	96%
<b>Instituto de Letras - IL</b>	<b>235</b>	<b>225</b>	<b>352</b>	<b>229</b>	<b>345</b>	<b>224</b>	<b>98,00%</b>	<b>97,80%</b>
Linguística	98	92	173	134	168	132	97,10%	98,50%
Literatura	137	133	179	95	177	92	98,90%	96,80%
<b>Instituto de Psicologia - IP</b>	<b>181</b>	<b>185</b>	<b>378</b>	<b>367</b>	<b>370</b>	<b>365</b>	<b>97,90%</b>	<b>100%</b>
Ciências do Comportamento	40	35	113	96	110	96	97,30%	100%
Processos de Desenvolvimento Humano e Saúde	49	48	85	97	85	96	100%	99%
Psicologia Clínica e Cultura	60	70	73	124	69	123	94,50%	99%
Psicologia Social do Trabalho e das Organizações	32	32	107	50	106	50	99,10%	100,00%
<b>Instituto de Ciência Política - IPOL</b>	<b>57</b>	<b>51</b>	<b>110</b>	<b>40</b>	<b>106</b>	<b>38</b>	<b>96,40%</b>	<b>95,00%</b>
Ciência Política	57	51	110	40	106	38	96,40%	95,00%
<b>Instituto de Química - IQ</b>	<b>151</b>	<b>155</b>	<b>226</b>	<b>201</b>	<b>217</b>	<b>197</b>	<b>96,00%</b>	<b>98%</b>
Educação em Ciências	21	30	38	69	38	68	100,00%	98,60%
Química	89	89	123	86	117	85	95,10%	98,80%
Tecnologias Química e Biológica	41	36	65	46	62	44	95,40%	95,70%
<b>Instituto de Relações Internacionais - IREL</b>	<b>46</b>	<b>43</b>	<b>34</b>	<b>38</b>	<b>33</b>	<b>37</b>	<b>97,10%</b>	<b>97%</b>
Relações Internacionais	33	30	29	24	28	23	96,60%	96%
Relações Internacionais - Interinstitucional	13	13	5	14	5	14	100,00%	100,0%
<b>Total Geral</b>	<b>3.750</b>	<b>3.663</b>	<b>4.761</b>	<b>4.134</b>	<b>4.606</b>	<b>4.008</b>	<b>96,70%</b>	<b>97,00%</b>

Fonte: Sigrá 05/07/2018

**Tabela 58 - Alunos Regulares Registrados nos Cursos de Doutorado, por Sexo e Faixa Etária, UnB, 2º/2017**

Faixa Etária	Fem.	%	Masc.	%	Total
De 19 a 24 anos	3	50,00%	3	50,00%	6
De 25 a 29 anos	354	52,70%	318	47,30%	672
De 30 a 34 anos	595	50,90%	573	49,10%	1168
De 35 a 39 anos	418	51%	405	49%	823
De 40 a 44 anos	232	49,50%	237	50,50%	469
45 anos ou mais	297	51,70%	277	48,30%	574
<b>Total</b>	<b>1.899</b>	<b>51,20%</b>	<b>1.813</b>	<b>48,80%</b>	<b>3712</b>

Fonte: Sigrá 05/07/2018

**Gráfico 39 - Alunos Regulares Registrados nos Cursos de Doutorado, por Sexo e Faixa Etária, UnB, 2º/2017**

**Tabela 59 - Alunos Regulares Registrados nos Cursos de Doutorado, por Semestre, Unidade Acadêmica, Curso e Sexo UnB, 2017**

Unidade Acadêmica/Curso	1º Sem.			2º Sem.		
	Fem.	Masc.	Total	Fem.	Masc.	Total
<b>Centro de Desenvolvimento Sustentável - CDS</b>	<b>46</b>	<b>19</b>	<b>65</b>	<b>41</b>	<b>18</b>	<b>59</b>
Desenvolvimento Sustentável	46	19	65	41	18	59
<b>Centro de Estudos Avançados e Multidisciplinares - CEAM</b>	<b>32</b>	<b>16</b>	<b>48</b>	<b>27</b>	<b>13</b>	<b>40</b>
Desenvolvimento, Sociedade e Cooperação Internacional	32	16	48	27	13	40
<b>Faculdade de Comunicação - FAC</b>	<b>41</b>	<b>33</b>	<b>74</b>	<b>37</b>	<b>29</b>	<b>66</b>
Comunicação	41	33	74	37	29	66
<b>Faculdade de Economia, Administração e Contabilidade - FACE</b>	<b>81</b>	<b>158</b>	<b>239</b>	<b>74</b>	<b>147</b>	<b>221</b>
Administração	35	68	103	34	61	95
Ciências Contábeis	20	30	50	19	30	49
Economia	26	60	86	21	56	77
<b>Faculdade de Arquitetura e Urbanismo - FAU</b>	<b>51</b>	<b>40</b>	<b>91</b>	<b>45</b>	<b>35</b>	<b>80</b>
Arquitetura e Urbanismo	51	40	91	45	35	80
<b>Faculdade de Agronomia e Medicina Veterinária - FAV</b>	<b>60</b>	<b>54</b>	<b>114</b>	<b>54</b>	<b>47</b>	<b>101</b>
Agronomia	31	32	63	28	29	57
Ciências Animais	20	18	38	18	14	32
Saúde Animal	9	4	13	8	4	12
<b>Faculdade UnB Ceilândia - FCE</b>	<b>29</b>	<b>18</b>	<b>47</b>	<b>26</b>	<b>18</b>	<b>44</b>
Ciências e Tecnologias em Saúde	29	18	47	26	18	44
<b>Faculdade de Ciência da Informação - FCI</b>	<b>34</b>	<b>21</b>	<b>55</b>	<b>28</b>	<b>15</b>	<b>43</b>
Ciência da Informação	34	21	55	28	15	43
<b>Faculdade de Direito - FD</b>	<b>53</b>	<b>80</b>	<b>133</b>	<b>46</b>	<b>72</b>	<b>118</b>
Direito	53	80	133	46	72	118
<b>Faculdade de Educação - FE</b>	<b>81</b>	<b>43</b>	<b>124</b>	<b>100</b>	<b>51</b>	<b>151</b>
Educação	81	43	124	100	51	151
<b>Faculdade de Educação Física - FEF</b>	<b>25</b>	<b>27</b>	<b>52</b>	<b>30</b>	<b>42</b>	<b>72</b>
Educação Física	25	27	52	30	42	72

**Tabela 59 - Alunos Regulares Registrados nos Cursos de Doutorado, por Semestre, Unidade Acadêmica, Curso e Sexo UnB, 2017**

Unidade Acadêmica/Curso	1° Sem.			2° Sem.		
	Fem.	Masc.	Total	Fem.	Masc.	Total
<b>Faculdade de Medicina - FM</b>	<b>57</b>	<b>38</b>	<b>95</b>	<b>57</b>	<b>33</b>	<b>90</b>
Ciências Médicas	34	25	59	34	25	59
Medicina Tropical	23	13	36	23	8	31
<b>Faculdade de Ciências da Saúde - FS</b>	<b>250</b>	<b>97</b>	<b>347</b>	<b>267</b>	<b>101</b>	<b>368</b>
Bioética	24	15	39	21	12	33
Ciências da Saúde	97	42	139	97	41	138
Ciências Farmacêuticas	24	6	30	25	5	30
Enfermagem	12	3	15	18	3	21
Nutrição Humana	30	5	35	30	5	35
Odontologia	-	-	-	6	1	7
Patologia Molecular	34	17	51	36	18	54
Saúde Coletiva	29	9	38	34	16	50
<b>Faculdade de Tecnologia - FT</b>	<b>131</b>	<b>347</b>	<b>478</b>	<b>124</b>	<b>335</b>	<b>459</b>
Ciências Florestais	28	19	47	23	18	41
Ciências Mecânicas	11	73	84	9	71	80
Engenharia de Sistemas Eletrônicos e de Automação	10	42	52	10	38	48
Engenharia Elétrica	10	41	51	9	40	49
Estruturas e Construção Civil	24	48	72	24	50	74
Geotecnia	20	39	59	19	36	55
Sistemas Mecatrônicos	9	39	48	12	46	58
Tecnologia Ambiental e Recursos Hídricos	10	16	26	9	13	22
Transportes	9	30	39	9	23	32
<b>Faculdade UnB Planaltina - FUP</b>	<b>11</b>	<b>10</b>	<b>21</b>	<b>11</b>	<b>10</b>	<b>21</b>
Ciências Ambientais	11	10	21	11	10	21
<b>Instituto de Ciências Biológicas - IB</b>	<b>206</b>	<b>153</b>	<b>359</b>	<b>190</b>	<b>140</b>	<b>330</b>
Biologia Animal	29	9	38	23	8	31

**Tabela 59 - Alunos Regulares Registrados nos Cursos de Doutorado, por Semestre, Unidade Acadêmica, Curso e Sexo UnB, 2017**

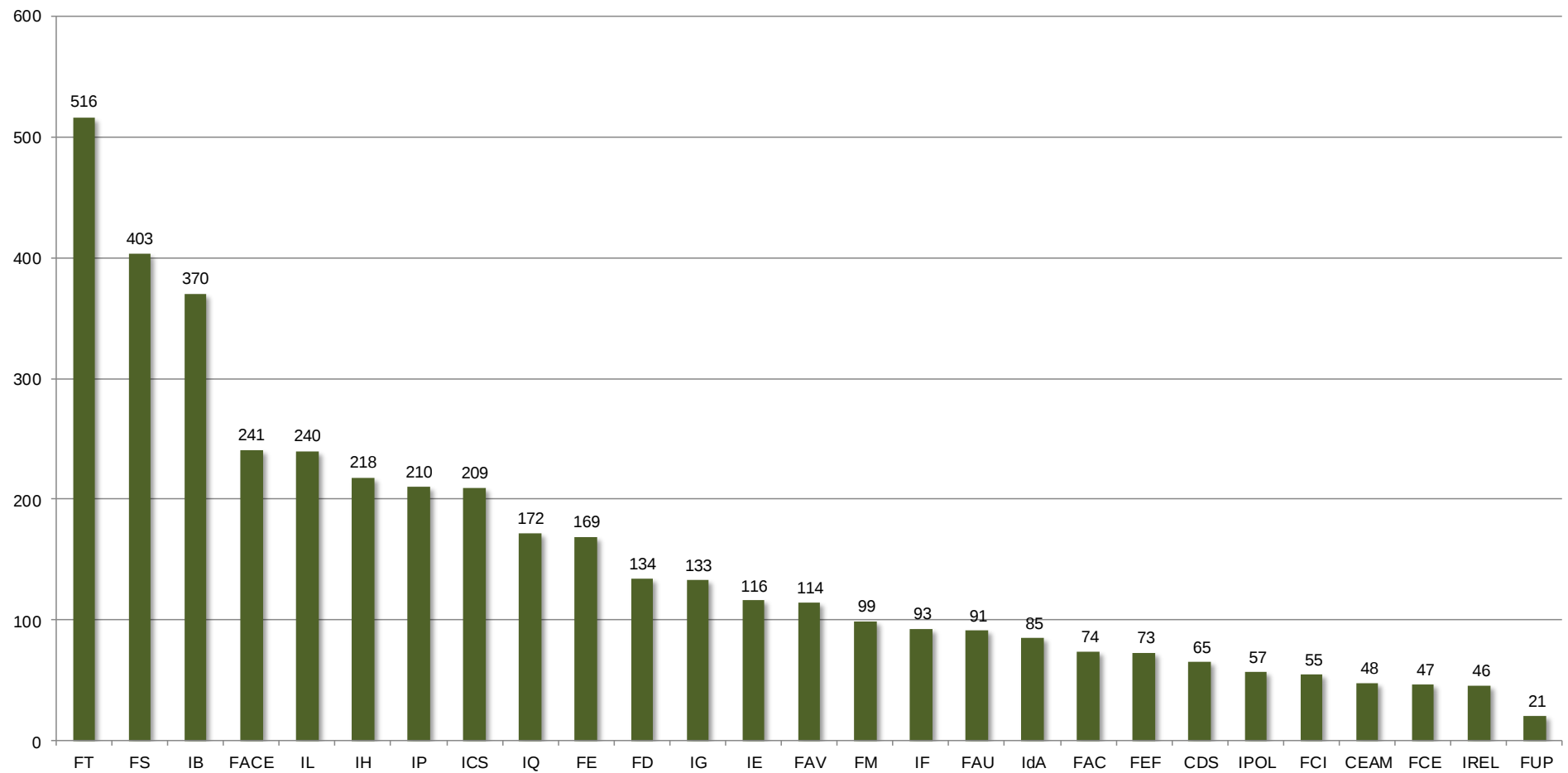
Unidade Acadêmica/Curso	1° Sem.			2° Sem.		
	Fem.	Masc.	Total	Fem.	Masc.	Total
Biologia Microbiana	13	10	23	13	9	22
Biotecnologia e Biodiversidade	15	9	24	15	9	24
Botânica	27	20	47	26	18	44
Ciências Biológicas	51	39	90	47	35	82
Ecologia	21	25	46	21	23	44
Fitopatologia	20	12	32	18	12	30
Nanociência e Nanobiotecnologia	22	20	42	20	18	38
Zoologia	8	9	17	7	8	15
<b>Instituto de Ciências Sociais - ICS</b>	<b>102</b>	<b>107</b>	<b>209</b>	<b>93</b>	<b>95</b>	<b>188</b>
Antropologia	35	37	72	34	32	66
Ciências Sociais	32	27	59	26	23	49
Sociologia	35	43	78	33	40	73
<b>Instituto de Artes - IdA</b>	<b>28</b>	<b>33</b>	<b>61</b>	<b>42</b>	<b>39</b>	<b>81</b>
Artes	28	33	61	42	39	81
<b>Instituto de Ciências Exatas - IE</b>	<b>24</b>	<b>80</b>	<b>104</b>	<b>23</b>	<b>84</b>	<b>107</b>
Informática	6	37	43	5	39	44
Matemática	18	43	61	18	45	63
<b>Instituto de Física - IF</b>	<b>30</b>	<b>53</b>	<b>83</b>	<b>27</b>	<b>57</b>	<b>84</b>
Física	30	53	83	27	57	84
<b>Instituto de Geociências - IG</b>	<b>40</b>	<b>83</b>	<b>123</b>	<b>44</b>	<b>80</b>	<b>124</b>
Geociências Aplicadas e Geodinâmica	17	35	52	20	34	54
Geologia	23	48	71	24	46	70
<b>Instituto de Ciências Humanas - IH</b>	<b>101</b>	<b>97</b>	<b>198</b>	<b>108</b>	<b>91</b>	<b>199</b>
Filosofia	6	6	12	5	6	11
Geografia	47	59	106	44	54	98
História	21	24	45	28	21	49

**Tabela 59 - Alunos Regulares Registrados nos Cursos de Doutorado, por Semestre, Unidade Acadêmica, Curso e Sexo UnB, 2017**

Unidade Acadêmica/Curso	1° Sem.			2° Sem.		
	Fem.	Masc.	Total	Fem.	Masc.	Total
Política Social	27	8	35	31	10	41
<b>Instituto de Letras - IL</b>	<b>161</b>	<b>76</b>	<b>237</b>	<b>155</b>	<b>71</b>	<b>226</b>
Linguística	67	32	99	65	28	93
Literatura	94	44	138	90	43	133
<b>Instituto de Psicologia - IP</b>	<b>130</b>	<b>52</b>	<b>182</b>	<b>132</b>	<b>56</b>	<b>188</b>
Ciências do Comportamento	24	16	40	20	15	35
Processos de Desenvolvimento Humano e Saúde	44	5	49	42	7	49
Psicologia Clínica e Cultura	41	20	61	49	23	72
Psicologia Social do Trabalho e das Organizações	21	11	32	21	11	32
<b>Instituto de Ciência Política - IPOL</b>	<b>22</b>	<b>35</b>	<b>57</b>	<b>20</b>	<b>33</b>	<b>53</b>
Ciência Política	22	35	57	20	33	53
<b>Instituto de Química - IQ</b>	<b>77</b>	<b>75</b>	<b>152</b>	<b>83</b>	<b>73</b>	<b>156</b>
Educação em Ciências	14	7	21	20	10	30
Química	42	48	90	43	47	90
Tecnologias Química e Biológica	21	20	41	20	16	36
<b>Instituto de Relações Internacionais - IREL</b>	<b>18</b>	<b>28</b>	<b>46</b>	<b>15</b>	<b>28</b>	<b>43</b>
Relações Internacionais	15	18	33	12	18	30
Relações Internacionais - Interinstitucional	3	10	13	3	10	13
<b>Total Geral</b>	<b>1.921</b>	<b>1.873</b>	<b>3.794</b>	<b>1.899</b>	<b>1.813</b>	<b>3.712</b>

Fonte: Sigr 05/07/2018

**Gráfico 40 - Alunos Regulares Registrados nos Cursos de Doutorado, por Unidade Acadêmica, UnB, 2017**





**Tabela 60 - Alunos Regulares Registrados Ativos e com Trancamento Geral de Matrícula nos Cursos de Doutorado, por Semestre, Sexo, Unidade Acadêmica e Curso, UnB, 2017**

Unidade Acadêmica/Curso	Ativos						Com Trancamento Geral de Matrícula						Total					
	1º Sem.			2º Sem.			1º Sem.			2º Sem.			1º Sem.			2º Sem.		
	Fem.	Masc.	Total	Fem.	Masc.	Total	Fem.	Masc.	Total	Fem.	Masc.	Total	Fem.	Masc.	Total	Fem.	Masc.	Total
<b>Centro de Desenvolvimento Sustentável - CDS</b>	46	19	65	41	18	59	-	-	-	-	-	-	46	19	65	41	18	59
Desenvolvimento Sustentável	46	19	65	41	18	59	-	-	-	-	-	-	46	19	65	41	18	59
<b>Centro de Estudos Avançados e Multidisciplinares - CEAM</b>	31	16	47	25	13	38	1	-	1	2	-	2	32	16	48	27	13	40
Desenvolvimento, Sociedade e Cooperação Internacional	31	16	47	25	13	38	1	-	1	2	-	2	32	16	48	27	13	40
<b>Faculdade de Comunicação - FAC</b>	40	32	72	37	28	65	1	1	2	-	1	1	41	33	74	37	29	66
Comunicação	40	32	72	37	28	65	1	1	2	-	1	1	41	33	74	37	29	66
<b>Faculdade de Economia, Administração e Contabilidade - FACE</b>	77	158	235	71	145	216	4	-	4	3	2	5	81	158	239	74	147	221
Administração	34	68	102	33	61	94	1	-	1	1	-	1	35	68	103	34	61	95
Ciências Contábeis	20	30	50	19	28	47	-	-	-	-	2	2	20	30	50	19	30	49
Economia	23	60	83	19	56	75	3	-	3	2	-	2	26	60	86	21	56	77
<b>Faculdade de Arquitetura e Urbanismo - FAU</b>	49	40	89	43	34	77	2	-	2	2	1	3	51	40	91	45	35	80
Arquitetura e Urbanismo	49	40	89	43	34	77	2	-	2	2	1	3	51	40	91	45	35	80
<b>Faculdade de Agronomia e Medicina Veterinária - FAV</b>	60	54	114	52	47	99	-	-	-	2	-	2	60	54	114	54	47	101
Agronomia	31	32	63	28	29	57	-	-	-	-	-	-	31	32	63	28	29	57
Ciências Animais	20	18	38	17	14	31	-	-	-	1	-	1	20	18	38	18	14	32
Saúde Animal	9	4	13	7	4	11	-	-	-	1	-	1	9	4	13	8	4	12
<b>Faculdade UnB Ceilândia - FCE</b>	27	18	45	24	18	42	2	-	2	2	-	2	29	18	47	26	18	44
Ciências e Tecnologias em Saúde	27	18	45	24	18	42	2	-	2	2	-	2	29	18	47	26	18	44
<b>Faculdade de Ciência da Informação - FCI</b>	33	21	54	27	15	42	1	-	1	1	-	1	34	21	55	28	15	43
Ciência da Informação	33	21	54	27	15	42	1	-	1	1	-	1	34	21	55	28	15	43
<b>Faculdade de Direito - FD</b>	53	80	133	45	72	117	-	-	-	1	-	1	53	80	133	46	72	118
Direito	53	80	133	45	72	117	-	-	-	1	-	1	53	80	133	46	72	118

**Tabela 60 - Alunos Regulares Registrados Ativos e com Trancamento Geral de Matrícula nos Cursos de Doutorado, por Semestre, Sexo, Unidade Acadêmica e Curso, UnB, 2017**

Unidade Acadêmica/Curso	Ativos						Com Trancamento Geral de Matrícula						Total					
	1º Sem.			2º Sem.			1º Sem.			2º Sem.			1º Sem.			2º Sem.		
	Fem.	Masc.	Total	Fem.	Masc.	Total	Fem.	Masc.	Total	Fem.	Masc.	Total	Fem.	Masc.	Total	Fem.	Masc.	Total
<b>Faculdade de Educação - FE</b>	<b>81</b>	<b>43</b>	<b>124</b>	<b>99</b>	<b>51</b>	<b>150</b>	-	-	-	1	-	1	81	43	124	100	51	151
Educação	81	43	124	99	51	150	-	-	-	1	-	1	81	43	124	100	51	151
<b>Faculdade de Educação Física - FEF</b>	<b>25</b>	<b>27</b>	<b>52</b>	<b>30</b>	<b>42</b>	<b>72</b>	-	-	-	-	-	-	25	27	52	30	42	72
Educação Física	25	27	52	30	42	72	-	-	-	-	-	-	25	27	52	30	42	72
<b>Faculdade de Medicina - FM</b>	<b>57</b>	<b>38</b>	<b>95</b>	<b>57</b>	<b>33</b>	<b>90</b>	-	-	-	-	-	-	57	38	95	57	33	90
Ciências Médicas	34	25	59	34	25	59	-	-	-	-	-	-	34	25	59	34	25	59
Medicina Tropical	23	13	36	23	8	31	-	-	-	-	-	-	23	13	36	23	8	31
<b>Faculdade de Ciências da Saúde - FS</b>	<b>241</b>	<b>97</b>	<b>338</b>	<b>263</b>	<b>99</b>	<b>362</b>	<b>9</b>	-	<b>9</b>	<b>4</b>	<b>2</b>	<b>6</b>	<b>250</b>	<b>97</b>	<b>347</b>	<b>267</b>	<b>101</b>	<b>368</b>
Bioética	24	15	39	21	12	33	-	-	-	-	-	-	24	15	39	21	12	33
Ciências da Saúde	92	42	134	94	39	133	5	-	5	3	2	5	97	42	139	97	41	138
Ciências Farmacêuticas	23	6	29	25	5	30	1	-	1	-	-	-	24	6	30	25	5	30
Enfermagem	11	3	14	18	3	21	1	-	1	-	-	-	12	3	15	18	3	21
Nutrição Humana	29	5	34	30	5	35	1	-	1	-	-	-	30	5	35	30	5	35
Odontologia	-	-	-	6	1	7	-	-	-	-	-	-	-	-	-	6	1	7
Patologia Molecular	34	17	51	36	18	54	-	-	-	-	-	-	34	17	51	36	18	54
Saúde Coletiva	28	9	37	33	16	49	1	-	1	1	-	1	29	9	38	34	16	50
<b>Faculdade de Tecnologia - FT</b>	<b>128</b>	<b>345</b>	<b>473</b>	<b>122</b>	<b>331</b>	<b>453</b>	<b>3</b>	<b>2</b>	<b>5</b>	<b>2</b>	<b>4</b>	<b>6</b>	<b>131</b>	<b>347</b>	<b>478</b>	<b>124</b>	<b>335</b>	<b>459</b>
Ciências Florestais	28	19	47	22	17	39	-	-	-	1	1	2	28	19	47	23	18	41
Ciências Mecânicas	11	72	83	9	71	80	-	1	1	-	-	-	11	73	84	9	71	80
Engenharia de Sistemas Eletrônicos e de Automação	9	42	51	10	37	47	1	-	1	-	1	1	10	42	52	10	38	48
Engenharia Elétrica	10	41	51	9	39	48	-	-	-	-	1	1	10	41	51	9	40	49
Estruturas e Construção Civil	23	48	71	23	50	73	1	-	1	1	-	1	24	48	72	24	50	74
Geotecnia	19	39	58	19	36	55	1	-	1	-	-	-	20	39	59	19	36	55
Sistemas Mecatrônicos	9	39	48	12	46	58	-	-	-	-	-	-	9	39	48	12	46	58

**Tabela 60 - Alunos Regulares Registrados Ativos e com Trancamento Geral de Matrícula nos Cursos de Doutorado, por Semestre, Sexo, Unidade Acadêmica e Curso, UnB, 2017**

Unidade Acadêmica/Curso	Ativos						Com Trancamento Geral de Matrícula						Total					
	1º Sem.			2º Sem.			1º Sem.			2º Sem.			1º Sem.			2º Sem.		
	Fem.	Masc.	Total	Fem.	Masc.	Total	Fem.	Masc.	Total	Fem.	Masc.	Total	Fem.	Masc.	Total	Fem.	Masc.	Total
Tecnologia Ambiental e Recursos Hídricos	10	16	26	9	13	22	-	-	-	-	-	-	10	16	26	9	13	22
Transportes	9	29	38	9	22	31	-	1	1	-	1	1	9	30	39	9	23	32
<b>Faculdade UnB Planaltina - FUP</b>	<b>11</b>	<b>10</b>	<b>21</b>	<b>11</b>	<b>10</b>	<b>21</b>	-	-	-	-	-	-	<b>11</b>	<b>10</b>	<b>21</b>	<b>11</b>	<b>10</b>	<b>21</b>
Ciências Ambientais	11	10	21	11	10	21	-	-	-	-	-	-	11	10	21	11	10	21
<b>Instituto de Ciências Biológicas - IB</b>	<b>205</b>	<b>151</b>	<b>356</b>	<b>190</b>	<b>140</b>	<b>330</b>	<b>1</b>	<b>2</b>	<b>3</b>	-	-	-	<b>206</b>	<b>153</b>	<b>359</b>	<b>190</b>	<b>140</b>	<b>330</b>
Biologia Animal	29	8	37	23	8	31	-	1	1	-	-	-	29	9	38	23	8	31
Biologia Microbiana	13	10	23	13	9	22	-	-	-	-	-	-	13	10	23	13	9	22
Biotecnologia e Biodiversidade	14	9	23	15	9	24	1	-	1	-	-	-	15	9	24	15	9	24
Botânica	27	20	47	26	18	44	-	-	-	-	-	-	27	20	47	26	18	44
Ciências Biológicas	51	39	90	47	35	82	-	-	-	-	-	-	51	39	90	47	35	82
Ecologia	21	24	45	21	23	44	-	1	1	-	-	-	21	25	46	21	23	44
Fitopatologia	20	12	32	18	12	30	-	-	-	-	-	-	20	12	32	18	12	30
Nanociência e Nanobiotecnologia	22	20	42	20	18	38	-	-	-	-	-	-	22	20	42	20	18	38
Zoologia	8	9	17	7	8	15	-	-	-	-	-	-	8	9	17	7	8	15
<b>Instituto de Ciências Sociais - ICS</b>	<b>101</b>	<b>104</b>	<b>205</b>	<b>90</b>	<b>93</b>	<b>183</b>	<b>1</b>	<b>3</b>	<b>4</b>	<b>3</b>	<b>2</b>	<b>5</b>	<b>102</b>	<b>107</b>	<b>209</b>	<b>93</b>	<b>95</b>	<b>188</b>
Antropologia	35	36	71	34	32	66	-	1	1	-	-	-	35	37	72	34	32	66
Ciências Sociais	32	27	59	26	23	49	-	-	-	-	-	-	32	27	59	26	23	49
Sociologia	34	41	75	30	38	68	1	2	3	3	2	5	35	43	78	33	40	73
<b>Instituto de Artes - IdA</b>	<b>27</b>	<b>33</b>	<b>60</b>	<b>42</b>	<b>38</b>	<b>80</b>	<b>1</b>	-	<b>1</b>	-	<b>1</b>	<b>1</b>	<b>28</b>	<b>33</b>	<b>61</b>	<b>42</b>	<b>39</b>	<b>81</b>
Artes	27	33	60	42	38	80	1	-	1	-	1	1	28	33	61	42	39	81
<b>Instituto de Ciências Exatas - IE</b>	<b>24</b>	<b>79</b>	<b>103</b>	<b>23</b>	<b>84</b>	<b>107</b>	-	<b>1</b>	<b>1</b>	-	-	-	<b>24</b>	<b>80</b>	<b>104</b>	<b>23</b>	<b>84</b>	<b>107</b>
Informática	6	36	42	5	39	44	-	1	1	-	-	-	6	37	43	5	39	44
Matemática	18	43	61	18	45	63	-	-	-	-	-	-	18	43	61	18	45	63
<b>Instituto de Física - IF</b>	<b>30</b>	<b>53</b>	<b>83</b>	<b>27</b>	<b>56</b>	<b>83</b>	-	-	-	-	<b>1</b>	<b>1</b>	<b>30</b>	<b>53</b>	<b>83</b>	<b>27</b>	<b>57</b>	<b>84</b>

**Tabela 60 - Alunos Regulares Registrados Ativos e com Trancamento Geral de Matrícula nos Cursos de Doutorado, por Semestre, Sexo, Unidade Acadêmica e Curso, UnB, 2017**

Unidade Acadêmica/Curso	Ativos						Com Trancamento Geral de Matrícula						Total					
	1º Sem.			2º Sem.			1º Sem.			2º Sem.			1º Sem.			2º Sem.		
	Fem.	Masc.	Total	Fem.	Masc.	Total	Fem.	Masc.	Total	Fem.	Masc.	Total	Fem.	Masc.	Total	Fem.	Masc.	Total
Física	30	53	83	27	56	83	-	-	-	-	1	1	30	53	83	27	57	84
<b>Instituto de Geociências - IG</b>	<b>39</b>	<b>81</b>	<b>120</b>	<b>43</b>	<b>78</b>	<b>121</b>	<b>1</b>	<b>2</b>	<b>3</b>	<b>1</b>	<b>2</b>	<b>3</b>	<b>40</b>	<b>83</b>	<b>123</b>	<b>44</b>	<b>80</b>	<b>124</b>
Geociências Aplicadas e Geodinâmica	16	35	51	19	33	52	1	-	1	1	1	2	17	35	52	20	34	54
Geologia	23	46	69	24	45	69	-	2	2	-	1	1	23	48	71	24	46	70
<b>Instituto de Ciências Humanas - IH</b>	<b>100</b>	<b>96</b>	<b>196</b>	<b>107</b>	<b>90</b>	<b>197</b>	<b>1</b>	<b>1</b>	<b>2</b>	<b>1</b>	<b>1</b>	<b>2</b>	<b>101</b>	<b>97</b>	<b>198</b>	<b>108</b>	<b>91</b>	<b>199</b>
Filosofia	6	6	12	5	6	11	-	-	-	-	-	-	6	6	12	5	6	11
Geografia	46	59	105	43	53	96	1	-	1	1	1	2	47	59	106	44	54	98
História	21	23	44	28	21	49	-	1	1	-	-	-	21	24	45	28	21	49
Política Social	27	8	35	31	10	41	-	-	-	-	-	-	27	8	35	31	10	41
<b>Instituto de Letras - IL</b>	<b>159</b>	<b>76</b>	<b>235</b>	<b>155</b>	<b>70</b>	<b>225</b>	<b>2</b>	<b>-</b>	<b>2</b>	<b>-</b>	<b>1</b>	<b>1</b>	<b>161</b>	<b>76</b>	<b>237</b>	<b>155</b>	<b>71</b>	<b>226</b>
Linguística	66	32	98	65	27	92	1	-	1	-	1	1	67	32	99	65	28	93
Literatura	93	44	137	90	43	133	1	-	1	-	-	-	94	44	138	90	43	133
<b>Instituto de Psicologia - IP</b>	<b>129</b>	<b>52</b>	<b>181</b>	<b>129</b>	<b>56</b>	<b>185</b>	<b>1</b>	<b>-</b>	<b>1</b>	<b>3</b>	<b>-</b>	<b>3</b>	<b>130</b>	<b>52</b>	<b>182</b>	<b>132</b>	<b>56</b>	<b>188</b>
Ciências do Comportamento	24	16	40	20	15	35	-	-	-	-	-	-	24	16	40	20	15	35
Processos de Desenvolvimento Humano e Saúde	44	5	49	41	7	48	-	-	-	1	-	1	44	5	49	42	7	49
Psicologia Clínica e Cultura	40	20	60	47	23	70	1	-	1	2	-	2	41	20	61	49	23	72
Psicologia Social do Trabalho e das Organizações	21	11	32	21	11	32	-	-	-	-	-	-	21	11	32	21	11	32
<b>Instituto de Ciência Política - IPOL</b>	<b>22</b>	<b>35</b>	<b>57</b>	<b>18</b>	<b>33</b>	<b>51</b>	<b>-</b>	<b>-</b>	<b>-</b>	<b>2</b>	<b>-</b>	<b>2</b>	<b>22</b>	<b>35</b>	<b>57</b>	<b>20</b>	<b>33</b>	<b>53</b>
Ciência Política	22	35	57	18	33	51	-	-	-	2	-	2	22	35	57	20	33	53
<b>Instituto de Química - IQ</b>	<b>76</b>	<b>75</b>	<b>151</b>	<b>82</b>	<b>73</b>	<b>155</b>	<b>1</b>	<b>-</b>	<b>1</b>	<b>1</b>	<b>-</b>	<b>1</b>	<b>77</b>	<b>75</b>	<b>152</b>	<b>83</b>	<b>73</b>	<b>156</b>
Educação em Ciências	14	7	21	20	10	30	-	-	-	-	-	-	14	7	21	20	10	30
Química	41	48	89	42	47	89	1	-	1	1	-	1	42	48	90	43	47	90
Tecnologias Química e Biológica	21	20	41	20	16	36	-	-	-	-	-	-	21	20	41	20	16	36
<b>Instituto de Relações Internacionais - IREL</b>	<b>18</b>	<b>28</b>	<b>46</b>	<b>15</b>	<b>28</b>	<b>43</b>	<b>-</b>	<b>-</b>	<b>-</b>	<b>-</b>	<b>-</b>	<b>-</b>	<b>18</b>	<b>28</b>	<b>46</b>	<b>15</b>	<b>28</b>	<b>43</b>

**Tabela 60 - Alunos Regulares Registrados Ativos e com Trancamento Geral de Matrícula nos Cursos de Doutorado, por Semestre, Sexo, Unidade Acadêmica e Curso, UnB, 2017**

Unidade Acadêmica/Curso	Ativos						Com Trancamento Geral de Matrícula						Total					
	1º Sem.			2º Sem.			1º Sem.			2º Sem.			1º Sem.			2º Sem.		
	Fem.	Masc.	Total	Fem.	Masc.	Total	Fem.	Masc.	Total	Fem.	Masc.	Total	Fem.	Masc.	Total	Fem.	Masc.	Total
Relações Internacionais	15	18	33	12	18	30	-	-	-	-	-	-	15	18	33	12	18	30
Relações Internacionais - Interinstitucional	3	10	13	3	10	13	-	-	-	-	-	-	3	10	13	3	10	13
<b>Total Geral</b>	<b>1.889</b>	<b>1.861</b>	<b>3.750</b>	<b>1.868</b>	<b>1.795</b>	<b>3.663</b>	<b>32</b>	<b>12</b>	<b>44</b>	<b>31</b>	<b>18</b>	<b>49</b>	<b>1.921</b>	<b>1.873</b>	<b>3.794</b>	<b>1.899</b>	<b>1.813</b>	<b>3.712</b>

Fonte: Sigr 05/07/2018

**Tabela 61 - Desligamento de Alunos nos Cursos de Doutorado, por Forma, Semestre, Unidade Acadêmica e Curso, UnB, 2017**

Unidade Acadêmica/Curso	Regulares Registrados (2º Semestre)	Forma de Desligamento									
		Abandono		Desl. Voluntário		Falta de Rendimento		Outros		Total	
		1º Sem.	2º Sem.	1º Sem.	2º Sem.	1º Sem.	2º Sem.	1º Sem.	2º Sem.	1º Sem.	2º Sem.
<b>Centro de Desenvolvimento Sustentável - CDS</b>	<b>59</b>	<b>1</b>	<b>-</b>	<b>2</b>	<b>-</b>	<b>-</b>	<b>-</b>	<b>-</b>	<b>-</b>	<b>3</b>	<b>-</b>
Desenvolvimento Sustentável	59	1	-	2	-	-	-	-	-	3	-
<b>Centro de Estudos Avançados e Multidisciplinares - CEAM</b>	<b>40</b>	<b>-</b>	<b>-</b>	<b>1</b>	<b>1</b>	<b>1</b>	<b>1</b>	<b>-</b>	<b>-</b>	<b>2</b>	<b>2</b>
Desenvolvimento, Sociedade e Cooperação Internacional	40	-	-	1	1	1	1	-	-	2	2
<b>Faculdade de Comunicação - FAC</b>	<b>66</b>	<b>-</b>	<b>-</b>	<b>-</b>	<b>-</b>	<b>1</b>	<b>1</b>	<b>1</b>	<b>-</b>	<b>2</b>	<b>1</b>
Comunicação	66	-	-	-	-	1	1	1	-	2	1
<b>Faculdade de Economia, Administração e Contabilidade - FACE</b>	<b>221</b>	<b>1</b>	<b>1</b>	<b>4</b>	<b>3</b>	<b>5</b>	<b>3</b>	<b>3</b>	<b>3</b>	<b>13</b>	<b>10</b>
Administração	95	-	-	2	2	2	-	1	1	5	3
Ciências Contábeis	49	-	-	-	-	-	-	-	-	-	-
Economia	77	1	1	2	1	3	3	2	2	8	7
<b>Faculdade de Arquitetura e Urbanismo - FAU</b>	<b>80</b>	<b>-</b>	<b>-</b>	<b>-</b>	<b>-</b>	<b>3</b>	<b>3</b>	<b>-</b>	<b>-</b>	<b>3</b>	<b>3</b>
Arquitetura e Urbanismo	80	-	-	-	-	3	3	-	-	3	3
<b>Faculdade de Agronomia e Medicina Veterinária - FAV</b>	<b>101</b>	<b>1</b>	<b>1</b>	<b>2</b>	<b>1</b>	<b>1</b>	<b>1</b>	<b>-</b>	<b>-</b>	<b>4</b>	<b>3</b>
Agronomia	57	-	-	-	-	-	-	-	-	-	-

**Tabela 61 - Desligamento de Alunos nos Cursos de Doutorado, por Forma, Semestre, Unidade Acadêmica e Curso, UnB, 2017**

Unidade Acadêmica/Curso	Regulares Registrados (2º Semestre)	Forma de Desligamento									
		Abandono		Desl. Voluntário		Falta de Rendimento		Outros		Total	
		1º Sem.	2º Sem.	1º Sem.	2º Sem.	1º Sem.	2º Sem.	1º Sem.	2º Sem.	1º Sem.	2º Sem.
Ciências Animais	32	1	1	2	1	1	1	-	-	4	3
Saúde Animal	12	-	-	-	-	-	-	-	-	-	-
<b>Faculdade UnB Ceilândia - FCE</b>	<b>44</b>	<b>-</b>	<b>-</b>	<b>-</b>	<b>-</b>	<b>1</b>	<b>1</b>	<b>-</b>	<b>-</b>	<b>1</b>	<b>1</b>
Ciências e Tecnologias em Saúde	44	-	-	-	-	1	1	-	-	1	1
<b>Faculdade de Ciência da Informação - FCI</b>	<b>43</b>	<b>-</b>	<b>-</b>	<b>-</b>	<b>-</b>	<b>1</b>	<b>1</b>	<b>1</b>	<b>-</b>	<b>2</b>	<b>1</b>
Ciência da Informação	43	-	-	-	-	1	1	1	-	2	1
<b>Faculdade de Direito - FD</b>	<b>118</b>	<b>-</b>	<b>-</b>	<b>1</b>	<b>1</b>	<b>2</b>	<b>2</b>	<b>-</b>	<b>-</b>	<b>3</b>	<b>3</b>
Direito	118	-	-	1	1	2	2	-	-	3	3
<b>Faculdade de Educação - FE</b>	<b>151</b>	<b>1</b>	<b>-</b>	<b>2</b>	<b>2</b>	<b>-</b>	<b>-</b>	<b>1</b>	<b>1</b>	<b>4</b>	<b>3</b>
Educação	151	1	-	2	2	-	-	1	1	4	3
<b>Faculdade de Educação Física - FEF</b>	<b>72</b>	<b>-</b>	<b>-</b>	<b>-</b>	<b>1</b>	<b>-</b>	<b>-</b>	<b>-</b>	<b>-</b>	<b>-</b>	<b>1</b>
Educação Física	72	-	-	-	1	-	-	-	-	-	1
<b>Faculdade de Medicina - FM</b>	<b>90</b>	<b>-</b>	<b>-</b>	<b>5</b>	<b>3</b>	<b>1</b>	<b>1</b>	<b>1</b>	<b>-</b>	<b>7</b>	<b>4</b>
Ciências Médicas	59	-	-	3	2	1	1	-	-	4	3
Medicina Tropical	31	-	-	2	1	-	-	1	-	3	1
<b>Faculdade de Ciências da Saúde - FS</b>	<b>368</b>	<b>1</b>	<b>-</b>	<b>5</b>	<b>4</b>	<b>4</b>	<b>2</b>	<b>-</b>	<b>-</b>	<b>10</b>	<b>6</b>
Bioética	33	1	-	1	1	1	-	-	-	3	1
Ciências da Saúde	138	-	-	2	1	2	1	-	-	4	2
Ciências Farmacêuticas	30	-	-	-	-	-	-	-	-	-	-
Enfermagem	21	-	-	-	-	-	-	-	-	-	-
Nutrição Humana	35	-	-	1	1	1	1	-	-	2	2
Odontologia	7	-	-	-	-	-	-	-	-	-	-
Patologia Molecular	54	-	-	1	1	-	-	-	-	1	1
Saúde Coletiva	50	-	-	-	-	-	-	-	-	-	-

**Tabela 61 - Desligamento de Alunos nos Cursos de Doutorado, por Forma, Semestre, Unidade Acadêmica e Curso, UnB, 2017**

Unidade Acadêmica/Curso	Regulares Registrados (2º Semestre)	Forma de Desligamento									
		Abandono		Desl. Voluntário		Falta de Rendimento		Outros		Total	
		1º Sem.	2º Sem.	1º Sem.	2º Sem.	1º Sem.	2º Sem.	1º Sem.	2º Sem.	1º Sem.	2º Sem.
<b>Faculdade de Tecnologia - FT</b>	<b>459</b>	<b>4</b>	<b>4</b>	<b>17</b>	<b>10</b>	<b>33</b>	<b>20</b>	<b>3</b>	<b>-</b>	<b>57</b>	<b>34</b>
Ciências Florestais	41	1	1	-	-	-	-	-	-	1	1
Ciências Mecânicas	80	-	-	10	7	6	2	-	-	16	9
Engenharia de Sistemas Eletrônicos e de Automação	48	-	-	4	-	4	4	-	-	8	4
Engenharia Elétrica	49	1	1	1	-	8	5	-	-	10	6
Estruturas e Construção Civil	74	1	1	1	2	3	3	1	-	6	6
Geotecnia	55	-	-	-	-	1	-	1	-	2	-
Sistemas Mecatrônicos	58	1	1	1	1	1	-	-	-	3	2
Tecnologia Ambiental e Recursos Hídricos	22	-	-	-	-	7	4	-	-	7	4
Transportes	32	-	-	-	-	3	2	1	-	4	2
<b>Faculdade UnB Planaltina - FUP</b>	<b>21</b>	<b>-</b>	<b>-</b>	<b>2</b>	<b>2</b>	<b>-</b>	<b>-</b>	<b>-</b>	<b>-</b>	<b>2</b>	<b>2</b>
Ciências Ambientais	21	-	-	2	2	-	-	-	-	2	2
<b>Instituto de Ciências Biológicas - IB</b>	<b>330</b>	<b>-</b>	<b>-</b>	<b>6</b>	<b>3</b>	<b>7</b>	<b>6</b>	<b>-</b>	<b>-</b>	<b>13</b>	<b>9</b>
Biologia Animal	31	-	-	-	-	1	1	-	-	1	1
Biologia Microbiana	22	-	-	-	-	-	-	-	-	-	-
Biotecnologia e Biodiversidade	24	-	-	-	-	-	-	-	-	-	-
Botânica	44	-	-	1	-	1	1	-	-	2	1
Ciências Biológicas	82	-	-	2	1	1	1	-	-	3	2
Ecologia	44	-	-	-	-	2	2	-	-	2	2
Fitopatologia	30	-	-	1	1	-	-	-	-	1	1
Nanociência e Nanobiotecnologia	38	-	-	1	1	2	1	-	-	3	2
Zoologia	15	-	-	1	-	-	-	-	-	1	-
<b>Instituto de Ciências Sociais - ICS</b>	<b>188</b>	<b>3</b>	<b>2</b>	<b>1</b>	<b>1</b>	<b>6</b>	<b>5</b>	<b>1</b>	<b>-</b>	<b>11</b>	<b>8</b>
Antropologia	66	1	1	-	-	1	1	-	-	2	2

**Tabela 61 - Desligamento de Alunos nos Cursos de Doutorado, por Forma, Semestre, Unidade Acadêmica e Curso, UnB, 2017**

Unidade Acadêmica/Curso	Regulares Registrados (2º Semestre)	Forma de Desligamento									
		Abandono		Desl. Voluntário		Falta de Rendimento		Outros		Total	
		1º Sem.	2º Sem.	1º Sem.	2º Sem.	1º Sem.	2º Sem.	1º Sem.	2º Sem.	1º Sem.	2º Sem.
Ciências Sociais	49	1	1	1	1	1	1	1	-	4	3
Sociologia	73	1	-	-	-	4	3	-	-	5	3
<b>Instituto de Artes - IdA</b>	<b>81</b>	-	-	-	-	-	-	-	-	-	-
Artes	81	-	-	-	-	-	-	-	-	-	-
<b>Instituto de Ciências Exatas - IE</b>	<b>107</b>	<b>3</b>	<b>3</b>	<b>1</b>	<b>1</b>	<b>2</b>	<b>1</b>	<b>1</b>	-	<b>7</b>	<b>5</b>
Informática	44	2	2	1	1	-	-	1	-	4	3
Matemática	63	1	1	-	-	2	1	-	-	3	2
<b>Instituto de Física - IF</b>	<b>84</b>	<b>1</b>	-	-	-	<b>3</b>	<b>2</b>	<b>2</b>	<b>1</b>	<b>6</b>	<b>3</b>
Física	84	1	-	-	-	3	2	2	1	6	3
<b>Instituto de Geociências - IG</b>	<b>124</b>	<b>1</b>	<b>1</b>	<b>7</b>	<b>8</b>	<b>1</b>	<b>2</b>	-	-	<b>9</b>	<b>11</b>
Geociências Aplicadas e Geodinâmica	54	1	1	1	2	-	1	-	-	2	4
Geologia	70	-	-	6	6	1	1	-	-	7	7
<b>Instituto de Ciências Humanas - IH</b>	<b>199</b>	<b>1</b>	-	<b>1</b>	-	<b>5</b>	<b>4</b>	<b>1</b>	-	<b>8</b>	<b>4</b>
Filosofia	11	-	-	-	-	-	-	1	-	1	-
Geografia	98	-	-	1	-	4	3	-	-	5	3
História	49	1	-	-	-	-	-	-	-	1	-
Política Social	41	-	-	-	-	1	1	-	-	1	1
<b>Instituto de Letras - IL</b>	<b>226</b>	-	-	<b>3</b>	<b>2</b>	<b>3</b>	<b>2</b>	-	-	<b>6</b>	<b>4</b>
Linguística	93	-	-	1	-	1	-	-	-	2	-
Literatura	133	-	-	2	2	2	2	-	-	4	4
<b>Instituto de Psicologia - IP</b>	<b>188</b>	-	-	-	-	-	-	-	-	-	-
Ciências do Comportamento	35	-	-	-	-	-	-	-	-	-	-
Processos de Desenvolvimento Humano e Saúde	49	-	-	-	-	-	-	-	-	-	-
Psicologia Clínica e Cultura	72	-	-	-	-	-	-	-	-	-	-



**Tabela 61 - Desligamento de Alunos nos Cursos de Doutorado, por Forma, Semestre, Unidade Acadêmica e Curso, UnB, 2017**

Unidade Acadêmica/Curso	Regulares Registrados (2º Semestre)	Forma de Desligamento										
		Abandono		Desl. Voluntário		Falta de Rendimento		Outros		Total		
		1º Sem.	2º Sem.	1º Sem.	2º Sem.	1º Sem.	2º Sem.	1º Sem.	2º Sem.	1º Sem.	2º Sem.	
Psicologia Social do Trabalho e das Organizações	32	-	-	-	-	-	-	-	-	-	-	-
<b>Instituto de Ciência Política - IPOL</b>	<b>53</b>	-	-	2	2	-	-	1	-	3	2	
Ciência Política	53	-	-	2	2	-	-	1	-	3	2	
<b>Instituto de Química - IQ</b>	<b>156</b>	<b>1</b>	-	<b>12</b>	<b>12</b>	<b>1</b>	<b>1</b>	<b>1</b>	-	<b>15</b>	<b>13</b>	
Educação em Ciências	30	-	-	-	-	-	-	-	-	-	-	
Química	90	1	-	10	11	-	-	1	-	12	11	
Tecnologias Química e Biológica	36	-	-	2	1	1	1	-	-	3	2	
<b>Instituto de Relações Internacionais - IREL</b>	<b>43</b>	-	-	-	-	-	-	-	-	-	-	
Relações Internacionais	30	-	-	-	-	-	-	-	-	-	-	
Relações Internacionais - Interinstitucional	13	-	-	-	-	-	-	-	-	-	-	
<b>Total Geral</b>	<b>3.712</b>	<b>19</b>	<b>12</b>	<b>74</b>	<b>57</b>	<b>81</b>	<b>59</b>	<b>17</b>	<b>5</b>	<b>191</b>	<b>133</b>	

Fonte: Sigr 05/07/2018

Notas: (\*) Falecimento, força de convênio, falta de documentação, anulação de registro, mudança de habilitação, transferência, desligamento decisão judicial, novo vestibular, expulsão disciplinar, mudança de curso, vestibular para outra habilitação, mudança de turno

**Tabela 62 - Evolução do Ingresso de Alunos nos Cursos de Doutorado, por Unidade Acadêmica e Curso, UnB, 2013 a 2017**

Unidade Acadêmica/Curso	2013	2014	2015	2016	2017
<b>Centro de Desenvolvimento Sustentável - CDS</b>	<b>6</b>	<b>8</b>	<b>14</b>	<b>25</b>	<b>10</b>
Desenvolvimento Sustentável	6	8	14	25	10
<b>Centro de Estudos Avançados e Multidisciplinares - CEAM</b>	<b>7</b>	<b>11</b>	<b>9</b>	<b>10</b>	<b>12</b>
Desenvolvimento, Sociedade e Cooperação Internacional	7	11	9	10	12
<b>Faculdade de Comunicação - FAC</b>	<b>8</b>	<b>18</b>	<b>13</b>	<b>11</b>	<b>21</b>
Comunicação	8	18	13	11	21
<b>Faculdade de Economia, Administração e Contabilidade - FACE</b>	<b>37</b>	<b>63</b>	<b>52</b>	<b>78</b>	<b>56</b>
Administração	13	25	17	47	27
Ciências Contábeis	10	16	13	10	11
Economia	14	22	22	21	18
<b>Faculdade de Arquitetura e Urbanismo - FAU</b>	<b>15</b>	<b>14</b>	<b>18</b>	<b>17</b>	<b>28</b>
Arquitetura e Urbanismo	15	14	18	17	28
<b>Faculdade de Agronomia e Medicina Veterinária - FAV</b>	<b>27</b>	<b>31</b>	<b>24</b>	<b>28</b>	<b>21</b>
Agronomia	13	15	15	16	10
Ciências Animais	12	11	2	11	7
Saúde Animal	2	5	7	1	4
<b>Faculdade UnB Ceilândia - FCE</b>	<b>4</b>	<b>10</b>	<b>11</b>	<b>20</b>	<b>4</b>
Ciências e Tecnologias em Saúde	4	10	11	20	4
<b>Faculdade de Ciência da Informação - FCI</b>	<b>21</b>	<b>13</b>	<b>8</b>	<b>11</b>	<b>10</b>
Ciência da Informação	21	13	8	11	10
<b>Faculdade de Direito - FD</b>	<b>24</b>	<b>25</b>	<b>43</b>	<b>23</b>	<b>29</b>
Direito	24	25	43	23	29
<b>Faculdade de Educação - FE</b>	<b>22</b>	<b>37</b>	<b>34</b>	<b>42</b>	<b>45</b>
Educação	22	37	34	42	45
<b>Faculdade de Educação Física - FEF</b>	<b>8</b>	<b>12</b>	<b>15</b>	<b>25</b>	<b>21</b>
Educação Física	8	12	15	25	21
<b>Faculdade de Medicina - FM</b>	<b>28</b>	<b>45</b>	<b>24</b>	<b>25</b>	<b>18</b>
Ciências Médicas	13	19	16	15	10
Medicina Tropical	6	6	8	10	8
Patologia Molecular	9	20	6	11	16
<b>Faculdade de Ciências da Saúde - FS</b>	<b>67</b>	<b>79</b>	<b>64</b>	<b>100</b>	<b>87</b>
Bioética	7	9	8	10	9
Ciências da Saúde	30	34	22	52	23
Ciências Farmacêuticas	6	13	7	6	6
Enfermagem	3	5	2	4	8
Nutrição Humana	10	6	8	10	4
Odontologia	-	-	-	-	7
Saúde Coletiva	11	12	11	7	14
<b>Faculdade de Tecnologia - FT</b>	<b>108</b>	<b>126</b>	<b>94</b>	<b>126</b>	<b>119</b>
Ciências Florestais	10	17	10	6	8
Ciências Mecânicas	10	26	16	22	17
Engenharia de Sistemas Eletrônicos e de Automação	18	19	9	21	9

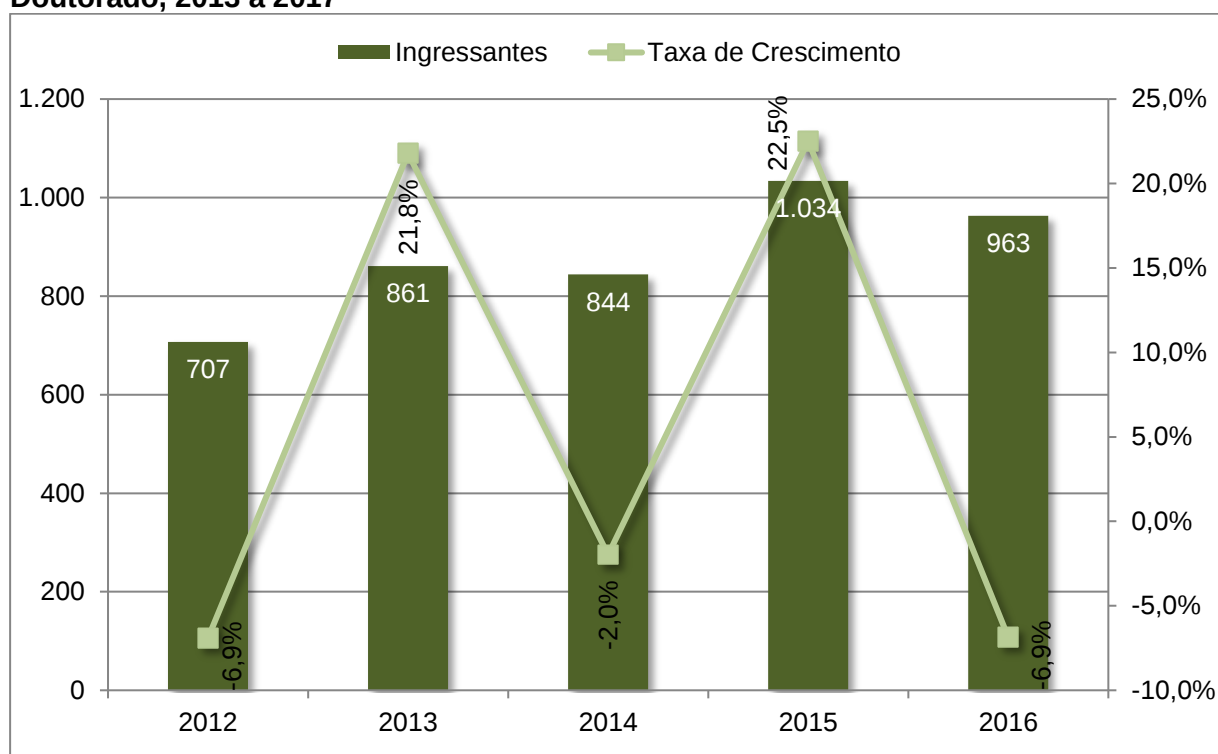
**Tabela 62 - Evolução do Ingresso de Alunos nos Cursos de Doutorado, por Unidade Acadêmica e Curso, UnB, 2013 a 2017**

Unidade Acadêmica/Curso	2013	2014	2015	2016	2017
Engenharia Elétrica	17	7	10	14	14
Estruturas e Construção Civil	15	16	15	22	16
Geotecnia	17	13	12	17	16
Sistemas Mecatrônicos	8	10	8	9	29
Tecnologia Ambiental e Recursos Hídricos	7	8	5	3	4
Transportes	6	10	9	12	6
<b>Faculdade UnB Planaltina - FUP</b>	-	-	7	6	8
Ciências Ambientais	-	-	7	6	8
<b>Instituto de Ciências Biológicas - IB</b>	78	81	77	84	66
Biologia Animal	11	9	6	10	4
Biologia Microbiana	7	5	5	4	8
Biotecnologia e Biodiversidade	2	6	5	6	3
Botânica	10	9	13	11	9
Ciências Biológicas	14	21	20	20	14
Ecologia	11	11	10	5	15
Fitopatologia	7	9	5	11	4
Nanociência e Nanobiotecnologia	12	5	10	12	4
Zoologia	4	6	3	5	5
<b>Instituto de Ciências Sociais - ICS</b>	40	35	48	47	46
Antropologia	14	13	13	13	16
Ciências Sociais	14	6	18	14	14
Sociologia	12	16	17	20	16
<b>Instituto de Artes - IdA</b>	7	14	17	25	24
Artes	7	14	17	25	24
<b>Instituto de Ciências Exatas - IE</b>	22	35	18	38	40
Informática	7	15	5	15	11
Matemática	15	20	13	23	29
<b>Instituto de Física - IF</b>	24	16	18	24	19
Física	24	16	18	24	19
<b>Instituto de Geociências - IG</b>	21	22	32	29	30
Geociências Aplicadas	11	8	14	11	-
Geociências Aplicadas e Geodinâmica	-	-	-	-	15
Geologia	10	14	18	18	15
<b>Instituto de Ciências Humanas - IH</b>	35	33	27	59	73
Filosofia	-	-	-	-	12
Geografia	28	20	13	24	33
História	2	7	7	27	9
Política Social	5	6	7	8	19
<b>Instituto de Letras - IL</b>	24	35	67	61	57
Linguística	13	27	26	23	17
Literatura	11	8	41	38	40
<b>Instituto de Psicologia - IP</b>	38	48	35	40	51

**Tabela 62 - Evolução do Ingresso de Alunos nos Cursos de Doutorado, por Unidade Acadêmica e Curso, UnB, 2013 a 2017**

Unidade Acadêmica/Curso	2013	2014	2015	2016	2017
Ciências do Comportamento	6	11	5	6	10
Processos de Desenvolvimento Humano e Saúde	13	10	7	12	18
Psicologia Clínica e Cultura	19	20	13	12	16
Psicologia Social do Trabalho e das Organizações	-	7	10	10	7
<b>Instituto de Ciência Política - IPOL</b>	<b>7</b>	<b>12</b>	<b>10</b>	<b>17</b>	<b>17</b>
Ciência Política	7	12	10	17	17
<b>Instituto de Química - IQ</b>	<b>17</b>	<b>32</b>	<b>41</b>	<b>56</b>	<b>46</b>
Educação em Ciências	-	-	11	11	9
Química	13	22	16	34	27
Tecnologias Química e Biológica	4	10	14	11	10
<b>Instituto de Relações Internacionais - IREL</b>	<b>12</b>	<b>6</b>	<b>24</b>	<b>7</b>	<b>5</b>
Relações Internacionais	12	6	10	7	5
Relações Internacionais - Interinstitucional	-	-	14	-	-
<b>Total Geral</b>	<b>707</b>	<b>861</b>	<b>844</b>	<b>1.034</b>	<b>963</b>

Fonte: Sigrá 05/07/2018

**Gráfico 41 - Evolução e Taxa de Crescimento do Ingresso de Alunos nos Cursos de Doutorado, 2013 a 2017****Tabela 63 - Evolução do Número de Alunos Registrados nos Cursos de Doutorado, por Unidade Acadêmica e Curso, UnB, 2013 a 2017**

Unidade Acadêmica/Curso	2013	2014	2015	2016	2017
<b>Centro de Desenvolvimento Sustentável - CDS</b>	56	39	44	57	59
Desenvolvimento Sustentável	56	39	44	57	59
<b>Centro de Estudos Avançados e Multidisciplinares - CEAM</b>	22	33	41	37	40
Desenvolvimento, Sociedade e Cooperação Internacional	22	33	41	37	40
<b>Faculdade de Comunicação - FAC</b>	48	51	55	56	66
Comunicação	48	51	55	56	66
<b>Faculdade de Economia, Administração e Contabilidade - FACE</b>	176	211	214	202	221
Administração	61	73	70	86	95
Ciências Contábeis	37	45	51	42	49
Economia	78	93	93	74	77
<b>Faculdade de Arquitetura e Urbanismo - FAU</b>	77	72	76	75	80
Arquitetura e Urbanismo	77	72	76	75	80
<b>Faculdade de Agronomia e Medicina Veterinária - FAV</b>	97	115	113	108	101
Agronomia	48	53	60	62	57
Ciências Animais	39	47	32	34	32
Saúde Animal	10	15	21	12	12
<b>Faculdade UnB Ceilândia - FCE</b>	26	33	42	46	44
Ciências e Tecnologias em Saúde	26	33	42	46	44
<b>Faculdade de Ciência da Informação - FCI</b>	76	76	72	51	43
Ciência da Informação	76	76	72	51	43
<b>Faculdade de Direito - FD</b>	72	85	108	108	118

**Tabela 63 - Evolução do Número de Alunos Registrados nos Cursos de Doutorado, por Unidade Acadêmica e Curso, UnB, 2013 a 2017**

Unidade Acadêmica/Curso	2013	2014	2015	2016	2017
Direito	72	85	108	108	118
<b>Faculdade de Educação - FE</b>	<b>131</b>	<b>139</b>	<b>137</b>	<b>133</b>	<b>151</b>
Educação	131	139	137	133	151
<b>Faculdade de Educação Física - FEF</b>	<b>-</b>	<b>12</b>	<b>27</b>	<b>52</b>	<b>72</b>
Educação Física	-	12	27	52	72
<b>Faculdade de Medicina - FM</b>	<b>112</b>	<b>125</b>	<b>85</b>	<b>94</b>	<b>90</b>
Ciências Médicas	50	56	60	63	59
Medicina Tropical	19	21	25	31	31
Patologia Molecular	43	48	44	49	54
<b>Faculdade de Ciências da Saúde - FS</b>	<b>263</b>	<b>304</b>	<b>343</b>	<b>359</b>	<b>368</b>
Bioética	28	34	31	35	33
Ciências da Saúde	154	165	149	148	138
Ciências Farmacêuticas	19	29	35	33	30
Enfermagem	18	21	17	18	21
Nutrição Humana	33	32	34	36	35
Odontologia	-	-	-	-	7
Saúde Coletiva	11	23	33	40	50
<b>Faculdade de Tecnologia - FT</b>	<b>398</b>	<b>443</b>	<b>447</b>	<b>449</b>	<b>459</b>
Ciências Florestais	51	54	50	43	41
Ciências Mecânicas	55	74	78	75	80
Engenharia de Sistemas Eletrônicos e de Automação	47	62	63	55	48
Engenharia Elétrica	51	43	45	47	49
Estruturas e Construção Civil	48	58	63	73	74
Geotecnia	67	59	50	58	55
Sistemas Mecatrônicos	27	31	32	36	58
Tecnologia Ambiental e Recursos Hídricos	21	29	33	24	22
Transportes	31	33	33	38	32
<b>Faculdade UnB Planaltina - FUP</b>	<b>-</b>	<b>-</b>	<b>7</b>	<b>13</b>	<b>21</b>
Ciências Ambientais	-	-	7	13	21
<b>Instituto de Ciências Biológicas - IB</b>	<b>303</b>	<b>331</b>	<b>337</b>	<b>344</b>	<b>330</b>
Biologia Animal	44	46	41	42	31
Biologia Microbiana	8	13	16	17	22
Biotecnologia e Biodiversidade	7	13	17	22	24
Botânica	52	55	55	51	44
Ciências Biológicas	78	79	81	78	82
Ecologia	55	57	52	46	44
Fitopatologia	29	32	29	33	30
Nanociência e Nanobiotecnologia	21	24	32	39	38
Zoologia	9	12	14	16	15
<b>Instituto de Ciências Sociais - ICS</b>	<b>168</b>	<b>170</b>	<b>182</b>	<b>178</b>	<b>188</b>
Antropologia	51	57	61	60	66
Ciências Sociais	45	42	51	51	49

**Tabela 63 - Evolução do Número de Alunos Registrados nos Cursos de Doutorado, por Unidade Acadêmica e Curso, UnB, 2013 a 2017**

Unidade Acadêmica/Curso	2013	2014	2015	2016	2017
Sociologia	72	71	70	67	73
<b>Instituto de Artes - IdA</b>	<b>55</b>	<b>57</b>	<b>56</b>	<b>67</b>	<b>81</b>
Artes	55	57	56	67	81
<b>Instituto de Ciências Exatas - IE</b>	<b>80</b>	<b>98</b>	<b>89</b>	<b>102</b>	<b>107</b>
Informática	24	38	34	40	44
Matemática	56	60	55	62	63
<b>Instituto de Física - IF</b>	<b>87</b>	<b>67</b>	<b>75</b>	<b>84</b>	<b>84</b>
Física	87	67	75	84	84
<b>Instituto de Geociências - IG</b>	<b>78</b>	<b>82</b>	<b>95</b>	<b>108</b>	<b>124</b>
Geociências Aplicadas	33	31	41	47	-
Geociências Aplicadas e Geodinâmica	-	-	-	-	54
Geologia	45	51	54	61	70
<b>Instituto de Ciências Humanas - IH</b>	<b>134</b>	<b>147</b>	<b>146</b>	<b>170</b>	<b>199</b>
Filosofia	-	-	-	-	11
Geografia	57	75	83	88	98
História	46	41	32	50	49
Política Social	31	31	31	32	41
<b>Instituto de Letras - IL</b>	<b>154</b>	<b>159</b>	<b>190</b>	<b>207</b>	<b>226</b>
Linguística	87	98	101	98	93
Literatura	67	61	89	109	133
<b>Instituto de Psicologia - IP</b>	<b>189</b>	<b>202</b>	<b>191</b>	<b>176</b>	<b>188</b>
Ciências do Comportamento	34	42	38	36	35
Ensino na Saúde	-	-	8	-	-
Processos de Desenvolvimento Humano e Saúde	40	38	38	42	49
Psicologia	1	1	-	-	-
Psicologia Clínica e Cultura	77	91	75	66	72
Psicologia Social do Trabalho e das Organizações	37	30	32	32	32
<b>Instituto de Ciência Política - IPOL</b>	<b>25</b>	<b>30</b>	<b>31</b>	<b>42</b>	<b>53</b>
Ciência Política	25	30	31	42	53
<b>Instituto de Química - IQ</b>	<b>76</b>	<b>97</b>	<b>118</b>	<b>139</b>	<b>156</b>
Educação em Ciências	-	-	11	21	30
Química	66	79	76	80	90
Tecnologias Química e Biológica	10	18	31	38	36
<b>Instituto de Relações Internacionais - IREL</b>	<b>40</b>	<b>40</b>	<b>51</b>	<b>46</b>	<b>43</b>
Relações Internacionais	38	38	35	33	30
Relações Internacionais - Interinstitucional	-	-	14	13	13
Relações Internacionais e Desenvolvimento Regional	2	2	2	-	-
<b>Total Geral</b>	<b>2.943</b>	<b>3.218</b>	<b>3.372</b>	<b>3.503</b>	<b>3.712</b>

Fonte: Sigrá 05/07/2018

**Gráfico 42 - Evolução e Taxa de Crescimento do Número de Alunos Regulares Registrados nos Cursos de Doutorado, UnB, 2013 a 2017****Tabela 64 - Evolução do Número de Alunos com Teses Homologadas nos Cursos de Doutorado, por Unidade Acadêmica e Curso, UnB, 2013 a 2017**

Unidade Acadêmica/Curso	2013	2014	2015	2016	2017
<b>Centro de Desenvolvimento Sustentável - CDS</b>	14	7	10	8	6
Desenvolvimento Sustentável	14	7	10	8	6
<b>Centro de Estudos Avançados e Multidisciplinares - CEAM</b>	-	-	4	6	8
Desenvolvimento, Sociedade e Cooperação Internacional	-	-	4	6	8
<b>Faculdade de Comunicação - FAC</b>	7	18	9	7	11
Comunicação	7	18	9	7	11
<b>Faculdade de Economia, Administração e Contabilidade - FACE</b>	17	26	28	35	30
Administração	5	14	8	14	10
Ciências Contábeis	3	5	9	14	7
Economia	9	7	11	7	13
<b>Faculdade de Arquitetura e Urbanismo - FAU</b>	10	10	14	16	16
Arquitetura e Urbanismo	10	10	14	16	16
<b>Faculdade de Agronomia e Medicina Veterinária - FAV</b>	9	15	16	28	18
Agronomia	8	9	9	14	8
Ciências Animais	1	6	5	8	9
Saúde Animal	-	-	2	6	1



**Tabela 64 - Evolução do Número de Alunos com Teses Homologadas nos Cursos de Doutorado, por Unidade Acadêmica e Curso, UnB, 2013 a 2017**

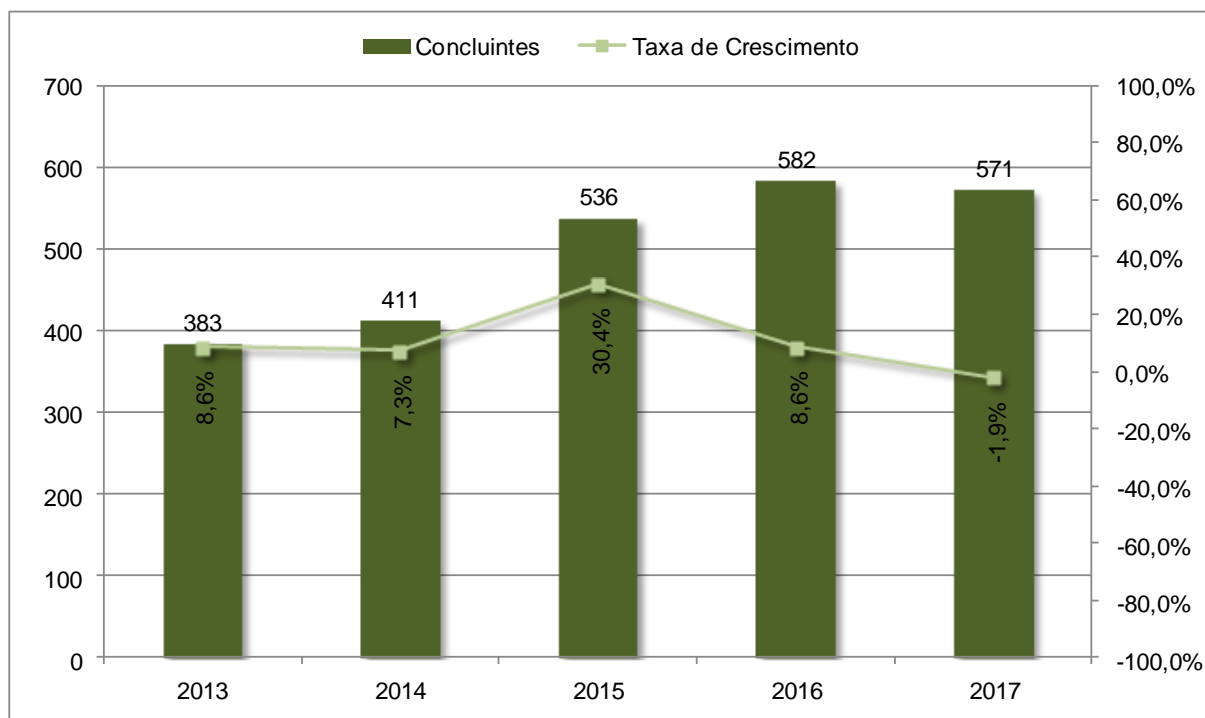
Unidade Acadêmica/Curso	2013	2014	2015	2016	2017
<b>Faculdade UnB Ceilândia - FCE</b>	-	3	13	6	5
Ciências e Tecnologias em Saúde	-	3	13	6	5
<b>Faculdade de Ciência da Informação - FCI</b>	16	6	22	15	18
Ciência da Informação	16	6	22	15	18
<b>Faculdade de Direito - FD</b>	5	13	12	19	22
Direito	5	13	12	19	22
<b>Faculdade de Educação - FE</b>	21	22	32	32	30
Educação	21	22	32	32	30
<b>Faculdade de Educação Física - FEF</b>	-	-	-	-	2
Educação Física	-	-	-	-	2
<b>Faculdade de Medicina - FM</b>	22	22	11	18	12
Ciências Médicas	12	10	9	14	7
Medicina Tropical	-	4	2	4	5
Patologia Molecular	10	8	5	7	7
<b>Faculdade de Ciências da Saúde - FS</b>	28	42	62	64	59
Bioética	3	5	8	6	11
Ciências da Saúde	18	26	36	35	18
Ciências Farmacêuticas	-	2	3	7	2
Enfermagem	-	3	5	4	5
Nutrição Humana	7	6	5	4	10
Saúde Coletiva	-	-	-	1	6
<b>Faculdade de Tecnologia - FT</b>	42	47	49	59	63
Ciências Florestais	5	14	9	11	9
Ciências Mecânicas	6	3	5	8	8
Engenharia de Sistemas Eletrônicos e de Automação	3	2	6	6	6
Engenharia Elétrica	10	3	9	3	5
Estruturas e Construção Civil	3	6	5	10	7
Geotecnia	9	10	9	13	11
Sistemas Mecatrônicos	2	3	1	2	6
Tecnologia Ambiental e Recursos Hídricos	-	-	1	-	3
Transportes	4	6	4	6	8
<b>Instituto de Ciências Biológicas - IB</b>	34	36	49	73	59
Biologia Animal	4	6	10	12	11
Biologia Microbiana	-	-	-	4	1
Biotecnologia e Biodiversidade	-	-	-	-	2
Botânica	5	3	6	14	7
Ciências Biológicas	10	17	14	14	15
Ecologia	11	7	11	16	9
Fitopatologia	4	3	8	7	5
Nanociência e Nanobiotecnologia	-	-	-	2	7

**Tabela 64 - Evolução do Número de Alunos com Teses Homologadas nos Cursos de Doutorado, por Unidade Acadêmica e Curso, UnB, 2013 a 2017**

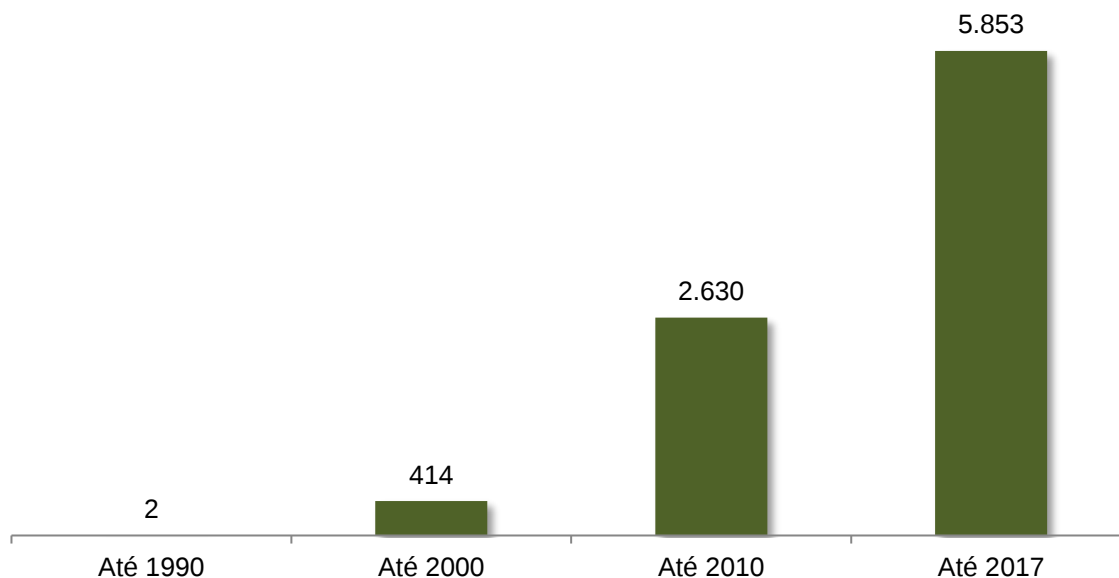
Unidade Acadêmica/Curso	2013	2014	2015	2016	2017
Zoologia	-	-	-	4	2
<b>Instituto de Ciências Sociais - ICS</b>	<b>35</b>	<b>17</b>	<b>28</b>	<b>24</b>	<b>26</b>
Antropologia	10	3	11	7	8
Ciências Sociais	7	5	9	8	10
Sociologia	18	9	8	9	8
<b>Instituto de Artes - IdA</b>	<b>11</b>	<b>9</b>	<b>18</b>	<b>8</b>	<b>8</b>
Artes	11	9	18	8	8
<b>Instituto de Ciências Exatas - IE</b>	<b>10</b>	<b>10</b>	<b>14</b>	<b>16</b>	<b>17</b>
Informática	1	1	9	2	7
Matemática	9	9	5	14	10
<b>Instituto de Física - IF</b>	<b>14</b>	<b>9</b>	<b>11</b>	<b>11</b>	<b>10</b>
Física	14	9	11	11	10
<b>Instituto de Geociências - IG</b>	<b>10</b>	<b>8</b>	<b>12</b>	<b>8</b>	<b>18</b>
Geociências Aplicadas	7	3	3	3	-
Geociências Aplicadas e Geodinâmica	-	-	-	-	9
Geologia	3	5	9	5	9
<b>Instituto de Ciências Humanas - IH</b>	<b>17</b>	<b>12</b>	<b>25</b>	<b>33</b>	<b>34</b>
Geografia	1	1	10	17	19
História	8	10	7	9	7
Política Social	8	1	8	7	8
<b>Instituto de Letras - IL</b>	<b>21</b>	<b>29</b>	<b>36</b>	<b>33</b>	<b>26</b>
Linguística	15	16	26	18	17
Literatura	6	13	10	15	9
<b>Instituto de Psicologia - IP</b>	<b>27</b>	<b>33</b>	<b>34</b>	<b>42</b>	<b>46</b>
Ciências do Comportamento	4	6	4	6	13
Ensino na Saúde	-	-	3	5	-
Processos de Desenvolvimento Humano e Saúde	5	9	6	6	14
Psicologia Clínica e Cultura	11	9	15	13	17
Psicologia Social do Trabalho e das Organizações	7	9	6	12	2
<b>Instituto de Ciência Política - IPOL</b>	<b>6</b>	<b>6</b>	<b>4</b>	<b>3</b>	<b>3</b>
Ciência Política	6	6	4	3	3
<b>Instituto de Química - IQ</b>	<b>7</b>	<b>3</b>	<b>16</b>	<b>10</b>	<b>16</b>
Química	7	3	16	9	11
Tecnologias Química e Biológica	-	-	-	1	5
<b>Instituto de Relações Internacionais - IREL</b>	<b>-</b>	<b>8</b>	<b>7</b>	<b>8</b>	<b>8</b>
Relações Internacionais	-	8	7	8	8
Relações Internacionais e Desenvolvimento Regional	-	-	-	-	-
<b>Total Geral</b>	<b>383</b>	<b>411</b>	<b>536</b>	<b>582</b>	<b>571</b>

Fonte: Sigr 05/07/2018

**Gráfico 43 - Evolução e taxa de Crescimento do Número de Alunos com Teses Homologadas nos Cursos de Doutorado, UnB, 2013 a 2017**



**Gráfico 44 - Evolução do Número de Alunos com Teses Homologadas nos Cursos de Doutorado, 1989 a 2017**



---

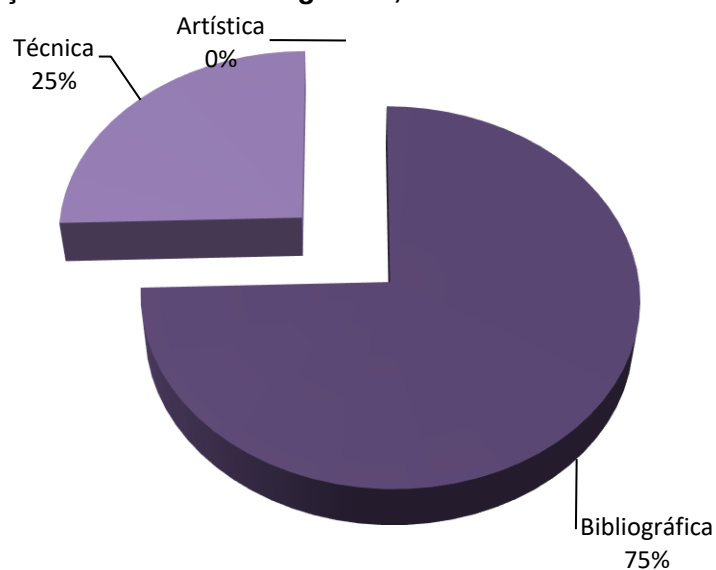
4  
Produção Intelectual  
e Pesquisa

#### 4. Produção Intelectual e Pesquisa

**Tabela 65 - Produção Intelectual Bibliográfica, Técnica e Artística da UnB, 2017**

Produção	Especificação	2.017
Bibliográfica	Artigo em jornal ou em revista	0
	Artigos em periódicos	4.629
	Livros	374
	Partitura Musical	0
	Trabalhos em anais	0
	Traduções	0
	Outros	0
<b>Subtotal</b>		<b>5.003</b>
Técnica	Apresentação de Trabalho	0
	Cartas, Mapas ou similares	0
	Curso de curta duração	0
	Desenvolvimento de aplicativos	0
	Desenvolvimento de material didático e instrucional	0
	Desenvolvimento de produto	0
	Desenvolvimento de Técnica	0
	Editora	0
	Manutenção de obra artística	0
	Maquete	0
	Organização de eventos	1.710
	Outro	0
	Patente	0
	Programa de rádio ou TV	0
	Relatório de pesquisa	0
Serviços Técnicos	0	
<b>Subtotal</b>		<b>1.710</b>
Artística	Artes cênicas	0
	Artes visuais	0
	Música	0
	Outra produção cultural	0
<b>Subtotal</b>		<b>0</b>
<b>TOTAL GERAL</b>		<b>6.713</b>

Fonte: Extraído do Sistema "Coleta" da CAPES

**Gráfico 45 - Produção Intelectual Bibliográfica, Técnica e Artística da UnB, 2017****Tabela 66 - CNPq: Classificação das Principais Instituições, com Base no Total dos Investimentos Realizados, 2017**

*Nota: Dados não disponibilizados pela Unidade responsável*

**Tabela 67 - Número de Bolsas e Investimento em Bolsas no País, por Modalidade, 2017**

Modalidade	Número de Bolsas	Valor das Bolsas
Bolsas de Apoio Técnico	23	R\$ 9.200,00
Bolsas de Iniciação Científica	1.180	R\$ 472.000,00
Bolsas de Iniciação Científica Júnior	120	R\$ 12.000,00
Bolsas de Pesquisador/Especialista Visitante	5.200	-
<b>Total Geral</b>	<b>6.523</b>	<b>R\$ 493.200,00</b>

*Fonte: CNPq (painel de investimentos)*

**Tabela 68 - Número de Bolsas e Investimento em Bolsas no Exterior, por Modalidade – Universidade de Brasília, 2017**

Modalidade	Número de Bolsas <sup>(1)</sup>	Investimento <sup>(2)</sup>
		R\$
Graduação Sanduíche no Exterior	38	706.766
Doutorado no Exterior <sup>(3)</sup>	6	90.200
Doutorado Sanduíche no Exterior <sup>(4)</sup>	162	5.945.614
Pós-Doutorado no Exterior	12	290.874
Outros	5	75.450
<b>Total Geral</b>	<b>223</b>	<b>7.108.904</b>

Fonte:DPG/ CNPq (<http://www.cnpq.br/painel-de-investimentos>)

Notas:

1. Número de bolsas: refere-se ao número médio de mensalidades pagas no período

2. Investimentos: total de recursos relativos às folhas de pagamento no período (conceito de competência e não de caixa), incluindo todos os benefícios componentes das bolsas, quais sejam mensalidades, taxas escolares, seguro-saúde, auxílio instalação, auxílio tese e passagens aéreas.

3. Bolsa CNPa Fonte: CNPq, (<http://fomentonacional.cnpq.br/dmfomento/home/fmtvisualizador.jsp>).

4. Bolsa CAPES Fonte: DPP.

\* O recurso é pago de acordo com o país em que o bolsista fará o estagio, desta forma, não é possível calcular o investimento realizado.

**Tabela 69 - CNPq: Distribuição dos Grupos de Pesquisa por Área de Conhecimento Cadastrados no Diretório, 2017**

ÁREA	GRUPOS
Ciências Humanas	119
Sociologia Aplicada	122
Ciências da Saúde	72
Linguística, Letras e Artes	58
Ciências Biológicas	41
Engenharia e computação	44
Ciências Exatas e da Terra	45
Ciências Agrárias	20
<b>Total</b>	<b>521</b>

Fonte:DPP/ CNPq/ Plataforma Lattes ([www.lattes.cnpq.br/web/dgp/painel-dgp](http://www.lattes.cnpq.br/web/dgp/painel-dgp))

**Tabela 70 - Programa Institucional de Bolsas de Iniciação Científica – PIBIC, 2017**

Descrição	Qtd.
<b>Inscrições</b>	<b>2.801</b>
<b>Bolsas</b>	
* CNPq	467
* UnB	412
<b>Total de Bolsas</b>	<b>879</b>
Projetos Aprovados	2.607
Trabalhos Apresentados nas Reuniões da SBPC	28
Trabalhos Apresentados nos Congressos do PIBIC	2.433

Fonte: DPG

**Tabela 71 - Evolução do PIBIC na UnB, por Inscrições, Bolsas do CNPq e da UnB, 2013 a 2017**

Ano	Bolsas			Total de Bolsas
	Inscrições	CNPq	UnB	
2013	2.238	448	447	895
2014	2.044	479	447	926
2015	2.255	479	447	926*
2016	2.402	467	412	879
2017	2.801	467	412	879

Fonte: DPG

\* No último mês de 2015 houve a implementação das bolsas da FAP-DF

**Tabela 72 - Evolução do Número de Alunos Voluntários do PIBIC, 2013 a 2017**

Ano	Voluntários
2013	948
2014	762
2015	723
2016	902
2017	1128

Fonte: DPG



**Tabela 73 - Evolução do Número de Projetos Aprovados, Orientadores e Bolsistas do PIBIC, 2013 a 2017**

Ano	Projetos	Orientadores	Bolsistas
2013	1238	920	1828
2014	1204	922	2212
2015	1283	950	1.990
2016	1314	705	1.781
2017	1445	945	2.307

Fonte: DPG

**Tabela 74 - Evolução do Número de Trabalhos Apresentados pelos Bolsistas do PIBIC nas Reuniões da SBPC, 2013 a 2017**

Ano	Trabalhos
2013	79
2014	78
2015	24
2016	70
2017	28

Fonte: DPG

**Tabela 75 - Evolução do número de trabalhos apresentados nos congressos do PIBIC – UnB, 2013 a 2017**

Ano	Trabalhos
2013	1936
2014	1951
2015	1750
2016	2078
2017	2433

Fonte: DPG

---



5  
EXTENSÃO



## 5. Extensão

Tabela 76 - Cursos, Minicursos e Eventos de Extensão, 2017

Espécies	Eventos	Participantes	Certificados Emitidos
Curso	287	68.883	19.657
Evento	204	21.801	20.454
Mini Curso	48	1.756	1.554
Programa	44	0*	42
Projeto	464	283	248
Semana Universitária	401	22.886	21
<b>Total</b>	<b>1.448</b>	<b>115.609</b>	<b>41.976</b>

\* os participantes em programas de extensão são contabilizados nos projetos de extensão.

fonte : SIEX/DEX

**Tabela 77 - Ações de Extensão por Centro de Custo, 2017**

Sigla	Unidade	Qtd.
BCE	Biblioteca Central - BCE	13
CDS	Centro de Desenvolvimento Sustentável - CDS	7
CDT	Centro de Apoio ao Desenvolvimento Tecnológico - CDT	51
CEAD	Centro de Educação a Distância - CEAD	7
CEAM	Centro de Estudos Avançados Multidisciplinares - CEAM	44
CER	Centro de Estudos do Cerrado da Chapada dos Veadeiros - CER	2
CET	Centro de Excelência em Turismo	7
CPAB	Centro de Pesquisa e Aplic de Bambu e Fibras Naturais - CPAB	1
CPD	Centro de Informática	2
DAC	Decanato de Assuntos Comunitários - DAC	38
DAT	Centro de Pesquisa e Opinião Pública	1
DEG	Decanato de Graduação - DEG	10
DEX	Decanato de Extensão (DTE, CAL, INTERFOCO)	54
DPG	Decanato de Pós-Graduação	1
DPO	Decanato de Planejamento e Orçamento	1
EDU	Editora Universidade de Brasília	3
FAC	Faculdade de Comunicação	33
FACE	Faculdade de Economia, Administração, Contabilidade e Ciência da Informação e Documentação	53
FAU	Faculdade de Arquitetura e Urbanismo	16
FAV	Faculdade de Agronomia e Medicina Veterinária	37
FCE	Faculdade UnB Ceilândia	157
FCI	Faculdade de Ciências da Informação	6
FD	Faculdade de Direito	23
FE	Faculdade de Educação	52
FEF	Faculdade de Educação Física	72
FGA	Faculdade UnB Gama	27
FM	Faculdade de Medicina	41
FS	Faculdade de Ciências da Saúde	108
FT	Faculdade de Tecnologia	36
FUP	Faculdade UnB Planaltina	85
HUB	Hospital Universitário de Brasília	2
IB	Instituto de Ciências Biológicas	12
ICS	Instituto de Ciências Sociais	14
IDA	Instituto de Artes	105
IE	Instituto de Ciências Exatas	26
IF	Instituto de Física	8
IG	Instituto de Geociências	8
IH	Instituto de Ciências Humanas	34
IL	Instituto de Letras	178
IP	Instituto de Psicologia	23
IPO	Instituto de Ciência Política	6
IQ	Instituto de Química	9
IREL	Instituto de Relações Internacionais	10

**Tabela 77 - Ações de Extensão por Centro de Custo, 2017**

Sigla	Unidade	Qtd.
GRE	Gabinete da Reitora	2
PRC	Prefeitura da UnB	1
UnB	Universidade de Brasília	22
	<b>Total</b>	<b>1448</b>

Fonte: SIEX/ DEX

**Tabela 78 - Projeto de Extensão de Ação Contínua: Impactos Acadêmico e Social, 2013 a 2017**

Ano	Público Atendido*	Número de Pessoas Envolvidas na Execução			
		Participação Interna (UnB)			Participantes Externos
		Docentes	Discentes	Técnicos Administrativos	
2013	145.639	1285	2.716	67	478
2014	196.822	2.257	3.594	107	831
2015	70.574	6.401	7.695	597	2199
2016	190.104	1.532	5.875	257	2143
2017	262.215	1.681	8.663	325	2592

\*estimativa cadastrada no Sistema de Extensão

Fonte: SIEX

**Tabela 79 - Evolução de Projetos e Programas de Extensão de Ação Contínua, por Unidade, 2013 a 2017**

Sigla	Unidade	2013	2014	2015	2016	2017
BCE	Biblioteca Central	0	0	0	1	1
CAEP	Centro de Atendimento e Estudos Psicológicos	1	0	4	0	0
CDS	Centro de Desenvolvimento Sustentável	0	0	0	3	3
CDT	Centro de Desenvolvimento Tecnológico - CDT	36	12	57	38	42
CEAD	Centro de Educação a Distância - CEAD	1	1	0	1	1
CEAM	Centro de Estudos Avançados Multidisciplinares	9	9	18	13	10
CERRADO	UnB Cerrado	1	0	0	1	1
CPAB	Centro de Pesquisa e Aplicação de Bambu e Fibras Naturais - CPAB	1	0	0	0	0
CET	Centro de Excelência em Turismo	6	5	2	1	1
CPD	Centro de Informática	0	0	0	2	0
DAC	Decanato de Assuntos Comunitários	-	0	0	2	8
DEG	Decanato de Ensino e Graduação	0	0	0	1	2
DEX	Decanato de Extensão	1	4	15	10	7
DGP	Decanato de Gestão de Pessoas	1	0	0	0	0
DPO	Decanato de Planejamento e Orçamento	0	0	0	1	1

**Tabela 79 - Evolução de Projetos e Programas de Extensão de Ação Contínua, por Unidade, 2013 a 2017**

Sigla	Unidade	2013	2014	2015	2016	2017
FAC	Faculdade de Comunicação	3	4	1	4	6
FACE	Faculdade de Economia, Administração, Contabilidade e Ciência da Informação e Documentação	4	6	1	15	14
FAU	Faculdade de Arquitetura e Urbanismo	3	4	3	2	5
FAV	Faculdade de Agronomia e Medicina Veterinária	2	14	8	24	25
FCE	Faculdade UnB Ceilândia	29	50	77	80	87
FCI	Faculdade de Ciência da Informação	1	1	1	1	0
FD	Faculdade de Direito	8	4	13	11	11
FE	Faculdade de Educação	7	12	0	13	16
FEF	Faculdade de Educação Física	6	11	20	24	28
FGA	Faculdade UnB Gama	7	6	29	19	16
FM	Faculdade de Medicina	3	13	7	14	13
FS	Faculdade de Ciências da Saúde	21	34	6	46	53
FT	Faculdade de Tecnologia	3	6	3	11	11
FUP	Faculdade UnB Planaltina	11	19	23	19	31
HUB	Hospital Universitário	-	3	4	0	0
IB	Instituto de Ciências Biológicas	4	9	0	5	6
ICS	Instituto de Ciências Sociais	1	1	0	0	3
IDA	Instituto de Artes	7	23	3	20	30
IE	Instituto de Ciências Exatas	-	2	2	8	11
IF	Instituto de Física	1	1	4	4	5
IG	Instituto de Geociências	-	2	3	5	5
IH	Instituto de Ciências Humanas	4	10	0	8	11
IL	Instituto de Letras	3	5	11	12	16
INT	Assessoria de Assuntos Internacionais	-	0	1	0	1
IPOL	Instituto de Ciência Política	-	1	5	3	2
IP	Instituto de Psicologia	8	14	4	16	15
IQ	Instituto de Química	-	2	5	5	8
IREL	Instituto de Relações Exteriores	-	1	3	2	2
UnB	Universidade de Brasília	17	0	2	2	0
<b>Total Geral</b>	<b>Total Geral</b>	<b>210</b>	<b>289</b>	<b>335</b>	<b>447</b>	<b>508</b>

Fonte: SIEX/ DEX

**Tabela 80 - Eventos do Programa de Atividades da Semana Universitária, UnB, 2017**

Espécies	Eventos	Participantes
Ciclo de Debates	1	110
Ciclo de Palestras	4	30
Colóquio	1	252
Conferência	24	1768
Congresso	1	19
Curso	8	320
Debate	4	242

Exposição	36	491
Feira	5	159
Fórum	8	467
Mesa Redonda	62	2502
Minicurso	70	2611
Mostra	40	1498
Não Informada	13	1641
Oficina	114	4225
Outros	2	20
Painel	11	384
Palestras	8	309
Seminário	42	5838
<b>Total</b>	<b>454</b>	<b>22886</b>

Fonte: [programasdeextensao.unb.br/](http://programasdeextensao.unb.br/) DEX

---

6  
Recursos  
Humanos





## 6. Recursos Humanos

### Corpo Docente

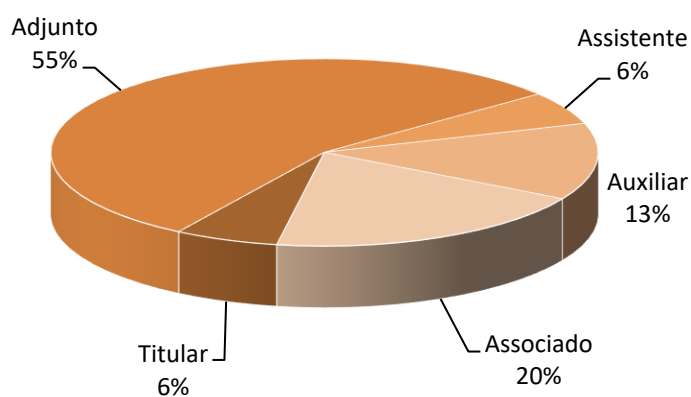
Tabela 81 - Docentes Ativos, por Classe, Regime de Trabalho e Titulação, 2017

Classe	Regime	Titulação				Total
		Graduação	Especialização	Mestrado	Doutorado	
Titular	20 horas	0	0	0	1	1
	40 horas	0	0	0	1	1
	DE	0	0	0	155	155
	<b>Total</b>	<b>0</b>	<b>0</b>	<b>0</b>	<b>157</b>	<b>157</b>
Associado	20 horas	0	0	0	5	5
	40 horas	0	0	0	0	0
	DE	0	0	0	494	494
	<b>Total</b>	<b>0</b>	<b>0</b>	<b>0</b>	<b>499</b>	<b>499</b>
Adjunto	20 horas	0	0	0	43	43
	40 horas	0	0	0	14	14
	DE	1	0	8	1350	1359
	<b>Total</b>	<b>1</b>	<b>0</b>	<b>8</b>	<b>1407</b>	<b>1416</b>

Assistente	20 horas	3	0	17	0	20
	40 horas	0	0	2	0	2
	DE	0	0	123	1	124
	<b>Total</b>	<b>3</b>	<b>0</b>	<b>142</b>	<b>1</b>	<b>146</b>
Auxiliar	20 horas	2	2	5	15	24
	40 horas	0	3	2	2	7
	DE	2	6	40	260	308
	<b>Total</b>	<b>4</b>	<b>11</b>	<b>47</b>	<b>277</b>	<b>339</b>
<b>TOTAL GERAL</b>		<b>8</b>	<b>11</b>	<b>197</b>	<b>2341</b>	<b>2557</b>

Fonte: Extrator de Dados - SIAPE em 16/01/2018/DGP/UnB

**Gráfico 46 - Percentual de Docentes Ativos por Classe, 2017**



**Gráfico 47 - Percentual de Docentes Ativos por Regime de Trabalho, 2017**



**Tabela 82 - Docentes Substitutos, Temporários e Visitantes, por Regime de Trabalho e Titulação, 2017**

Titulação	Regime			
	20 horas	40 horas	DE	Total
Graduação	3	12	0	<b>15</b>
Especialização	12	2	0	<b>14</b>
Mestrado	35	76	0	<b>111</b>
Doutorado	12	78	0	<b>90</b>
<b>TOTAL</b>	<b>62</b>	<b>168</b>	<b>0</b>	<b>230</b>

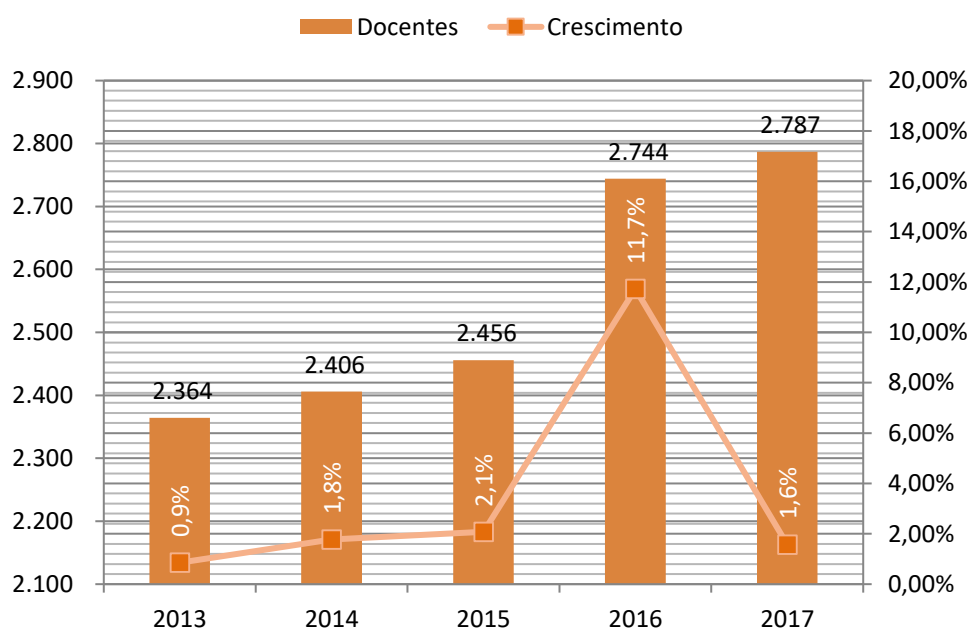
Fonte: Extrator de Dados - SIAPE em 16/01/2018/DGP/UnB

**Tabela 83 - Número de Docentes Ativos, por Classe e Faixa Etária, 2017**

Classe	2017						Total
	Até 25 anos	26 a 35 anos	36 a 45 anos	46 a 55 anos	56 a 65 anos	Acima de 66 anos	
Titular	0	0	1	40	77	39	157
Associado	0	2	89	225	148	35	499
Adjunto	0	85	583	459	244	45	1416
Assistente	0	14	58	33	31	10	146
Auxiliar	0	120	152	52	12	3	339
<b>Subtotal</b>	<b>0</b>	<b>221</b>	<b>883</b>	<b>809</b>	<b>512</b>	<b>132</b>	<b>2557</b>
Substitutos e Visitantes	10	104	73	29	12	2	230
<b>TOTAL</b>	<b>10</b>	<b>325</b>	<b>956</b>	<b>838</b>	<b>524</b>	<b>134</b>	<b>2787</b>

Fonte: Extrator de Dados - SIAPE em 16/01/2018/DGP/UnB

**Gráfico 48 - Taxa de Crescimento do Número de Docentes Ativos, 2013 a 2017**



**Tabela 84 - Evolução do Número de Docentes Ativos, por Titulação, 2013 a 2017**

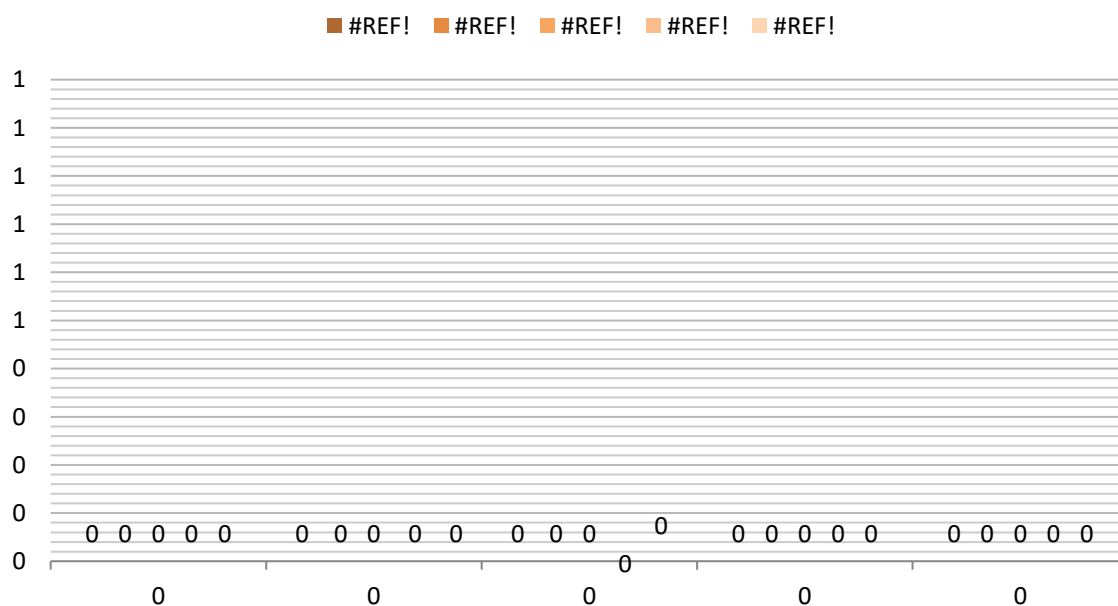
Titulação	2013		2014		2015		2016		2017	
	Quant.	%	Quant.	%	Quant.	%	Quant.	%	Quant.	%
Graduação	13	0,55%	20	0,83%	13	0,53%	12	0,48%	8	0,31%
Especialização	4	0,17%	1	0,04%	4	0,16%	8	0,32%	11	0,43%
Mestrado	314	13,28%	250	10,39%	233	9,49%	200	8,03%	197	7,70%
Doutorado	2033	86,00%	2135	88,74%	2206	89,82%	2272	91,17%	2341	91,55%
<b>TOTAL</b>	<b>2.364</b>	<b>100%</b>	<b>2.406</b>	<b>100%</b>	<b>2.456</b>	<b>100%</b>	<b>2.492</b>	<b>100%</b>	<b>2.557</b>	<b>100,00%</b>

Fonte: Extrator de Dados - SIAPE em 16/01/2018/DGP/UnB

**Tabela 85 - Evolução do Número de Docentes Ativos, por Classe, 2013 a 2017**

Classe	2013		2014		2015		2016		2017	
	Quant	%	Quant	%	Quant	%	Quant	%	Quant	%
Titular	115	4,86%	108	4,49%	121	4,93%	142	5,70%	157	6,14%
Associado	367	15,52%	409	17,00%	422	17,18%	462	18,54%	499	19,52%
Adjunto	1.560	65,99%	1.531	63,63%	1.487	60,55%	1.429	57,34%	1.416	55,38%
Assistente	309	13,07%	241	10,02%	215	8,75%	159	6,38%	146	5,71%
Auxiliar	13	0,55%	117	4,86%	211	8,59%	300	12,04%	339	13,26%
<b>TOTAL</b>	<b>2.364</b>	<b>100%</b>	<b>2.406</b>	<b>100%</b>	<b>2.456</b>	<b>100%</b>	<b>2.492</b>	<b>100%</b>	<b>2.557</b>	<b>100,00%</b>

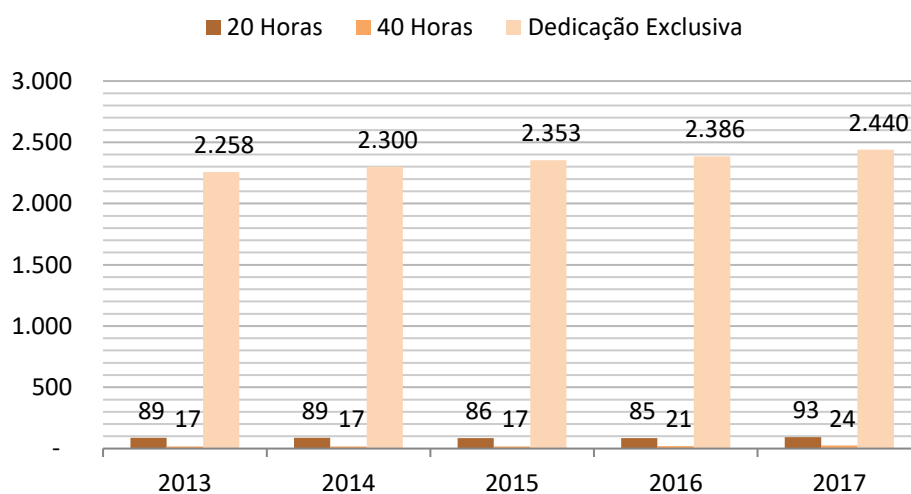
Fonte: Extrator de Dados - SIAPE em 16/01/2018/DGP/UnB

**Gráfico 49 - Evolução do Número de Docentes Ativos por Classe, 2013 a 2017**

**Tabela 86 - Evolução do Número de Docentes Ativos, por Regime de Trabalho, 2013 a 2017**

Ano	Regime de Trabalho						Total
	20 horas		40 horas		Dedicação Exclusiva		
	Quant.	%	Quant.	%	Quant.	%	
2012	89	3,76%	17	0,72%	2.258	95,52%	<b>2.364</b>
2013	89	3,70%	17	0,71%	2.300	95,59%	<b>2.406</b>
2014	86	3,50%	17	0,69%	2.353	95,81%	<b>2.456</b>
2015	85	3,41%	21	0,84%	2.386	95,75%	<b>2.492</b>
2017	93	3,64%	24	0,94%	2.440	95,42%	<b>2.557</b>

Fonte: Extrator de Dados - SIAPE em 16/01/2018/DGP/UnB

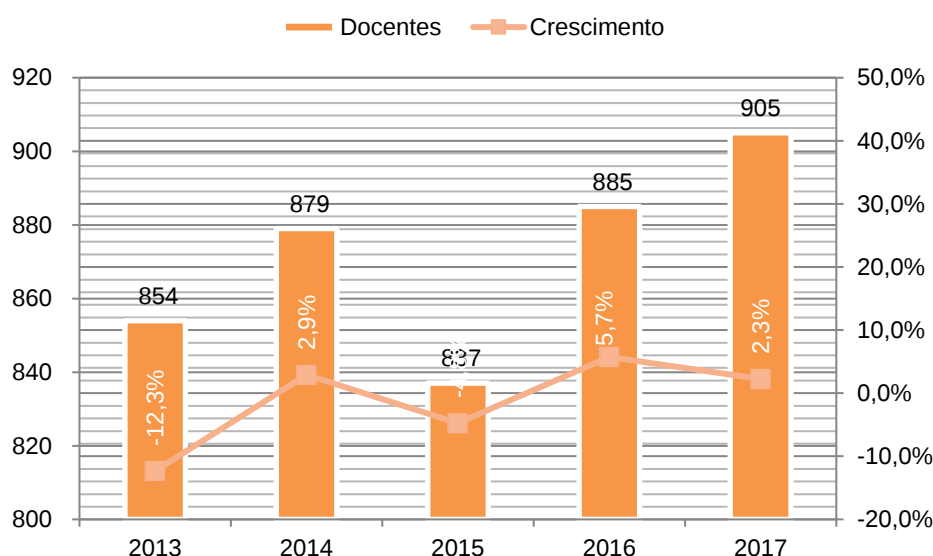
**Gráfico 50 - Evolução do Número de Docentes Ativos por Regime de Trabalho, 2013 a 2017**

**Tabela 87 - Evolução do Número de Docentes Inativos, por Titulação, 2013 a 2017**

Titulação	2013	2014	2015	2016	2017
Graduação	111	101	101	95	89
Especialização	42	42	38	34	33
Mestrado	185	191	169	169	166
Doutorado	516	545	529	587	617
<b>TOTAL</b>	<b>854</b>	<b>879</b>	<b>837</b>	<b>885</b>	<b>905</b>

Fonte: Extrator de Dados - SIAPE em 16/01/2018/DGP/UnB

**Gráfico 51 - Taxa de Crescimento do Número de Docentes Inativos, 2013 a 2017**

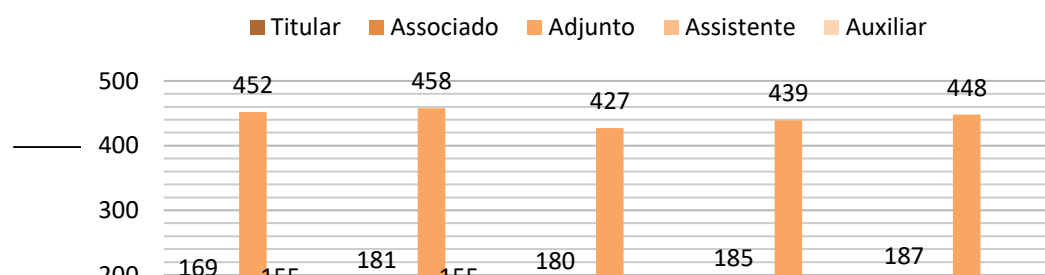


**Tabela 88 - Evolução do Número de Docentes Inativos por Classe, 2013 a 2017**

Classe	2013	2014	2015	2016	2017
Titular	169	181	180	185	187
Associado	73	80	85	118	131
Adjunto	452	458	427	439	448
Assistente	155	155	141	139	135
Auxiliar	5	5	4	4	4
<b>TOTAL</b>	<b>854</b>	<b>879</b>	<b>837</b>	<b>885</b>	<b>905</b>

Fonte: Extrator de Dados - SIAPE em 16/01/2018/DGP/UnB

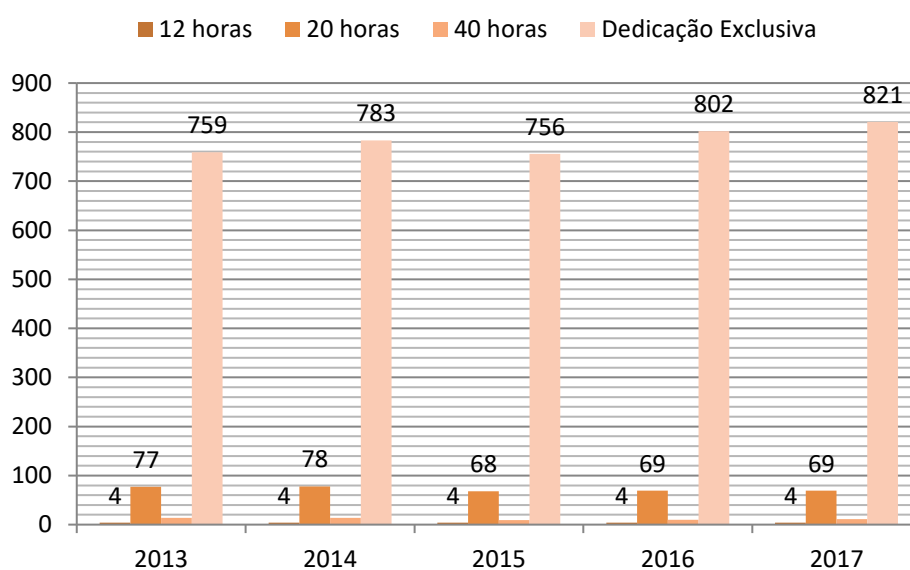
**Gráfico 52 - Evolução do Número de Docentes Inativos por Classe, 2013 a 2017**



**Tabela 89 - Evolução do Número de Docentes Inativos por Regime de Trabalho, 2013 a 2017**

Ano	Regime de Trabalho				Total
	12 horas	20 horas	40 horas	Dedicação Exclusiva	
2013	4	77	14	759	<b>854</b>
2014	4	78	14	783	<b>879</b>
2015	4	68	9	756	<b>837</b>
2016	4	69	10	802	<b>885</b>
2017	4	69	11	821	<b>905</b>

Fonte: Extrator de Dados - SIAPE em 16/01/2018/DGP/UnB

**Gráfico 53 - Evolução do Número de Docentes Inativos por Regime de Trabalho, 2013 a 2017**





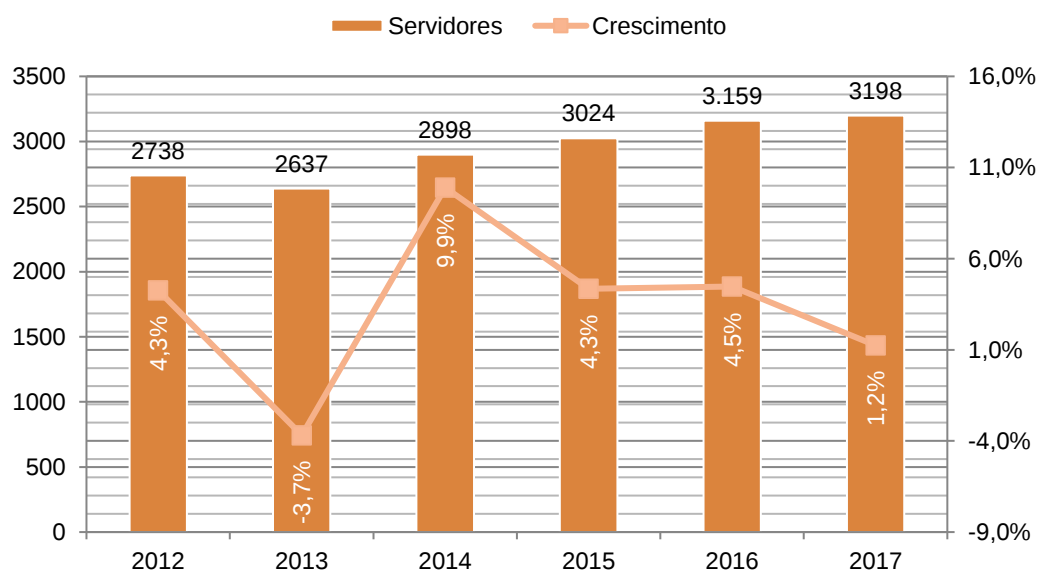
## Corpo Técnico-Administrativo

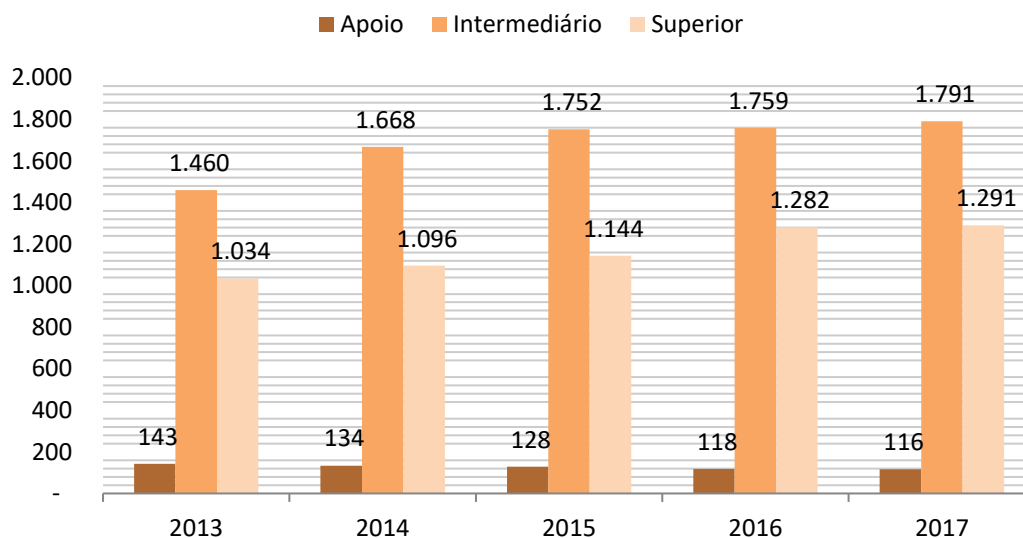
Tabela 90 - Evolução do Número de Técnico-Administrativos Ativos, por Nível, 2013 a 2017

Nível	2013		2014		2015		2016		2017	
	Quant	%	Quant	%	Quant	%	Quant	%	Quant	%
<b>Superior</b>	<b>1.034</b>	<b>39,21%</b>	<b>1.096</b>	<b>37,82%</b>	<b>1.144</b>	<b>37,83%</b>	<b>1.282</b>	<b>41%</b>	<b>1.291</b>	<b>40%</b>
E	1.034	39,21%	1.096	37,82%	1.144	37,83%	1.282	41%	1.291	40%
<b>Intermediário</b>	<b>1.460</b>	<b>55,37%</b>	<b>1.668</b>	<b>57,56%</b>	<b>1.752</b>	<b>57,94%</b>	<b>1.759</b>	<b>56%</b>	<b>1.791</b>	<b>56%</b>
C	480	18,20%	495	17,08%	475	15,71%	444	14%	446	14%
D	980	37,16%	1.173	40,48%	1.277	42,23%	1.315	42%	1.345	42%
<b>Apoio</b>	<b>143</b>	<b>5,42%</b>	<b>134</b>	<b>4,62%</b>	<b>128</b>	<b>4,23%</b>	<b>118</b>	<b>4%</b>	<b>116</b>	<b>4%</b>
A	43	1,63%	39	1,35%	37	1,22%	35	1%	36	1%
B	100	3,79%	95	3,28%	91	3,01%	83	3%	80	3%
<b>TOTAL</b>	<b>2.637</b>	<b>100%</b>	<b>2.898</b>	<b>100%</b>	<b>3.024</b>	<b>100%</b>	<b>3.159</b>	<b>100%</b>	<b>3.198</b>	<b>100%</b>

Fonte: Extrator de Dados - SIAPE em 16/01/2018/DGP/UnB

Gráfico 54 - Taxa de Crescimento do Número de Técnico-Administrativos Ativos, 2013 a 2017



**Gráfico 55 - Evolução do Número de Técnico-Administrativos Ativos por Nível, 2013 a 2017****Tabela 91 - Número de Técnico-Administrativos Ativos por Nível e Faixa Etária, 2017**

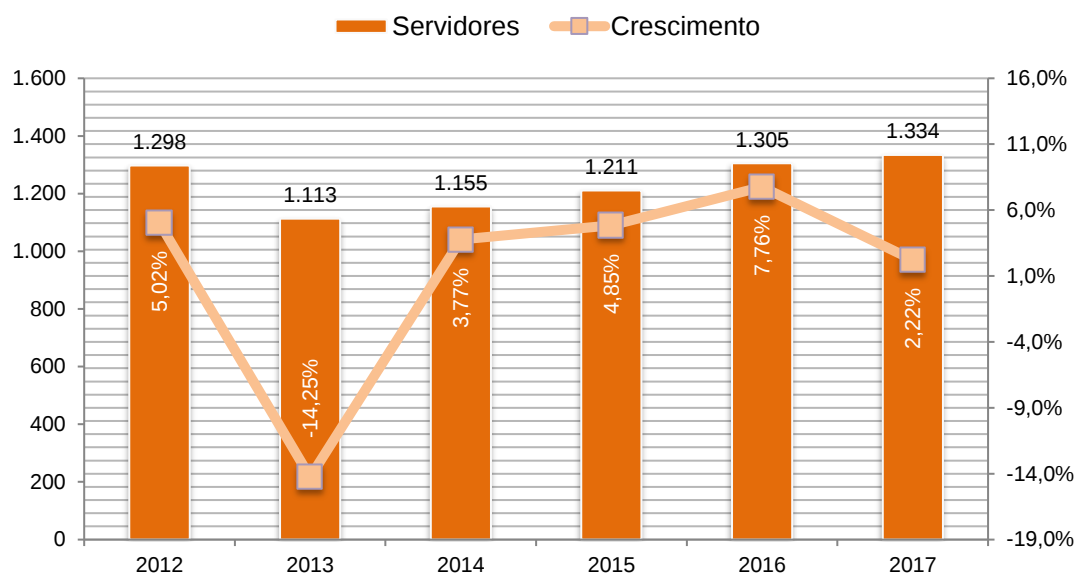
Nível	2017						Total
	Até 25 anos	26 a 35 anos	36 a 45 anos	46 a 55 anos	56 a 65 anos	Acima de 66 anos	
<b>Superior</b>	<b>21</b>	<b>485</b>	<b>427</b>	<b>192</b>	<b>142</b>	<b>24</b>	<b>1.291</b>
E	21	485	427	192	142	24	1.291
<b>Intermediário</b>	<b>91</b>	<b>533</b>	<b>426</b>	<b>394</b>	<b>313</b>	<b>34</b>	<b>1.791</b>
C	6	42	121	170	96	11	446
D	85	491	305	224	217	23	1.345
<b>Apoio</b>	<b>0</b>	<b>0</b>	<b>14</b>	<b>58</b>	<b>34</b>	<b>10</b>	<b>116</b>
A	0	0	3	14	17	2	36
B	0	0	11	44	17	8	80
<b>TOTAL</b>	<b>112</b>	<b>1.018</b>	<b>867</b>	<b>644</b>	<b>489</b>	<b>68</b>	<b>3.198</b>

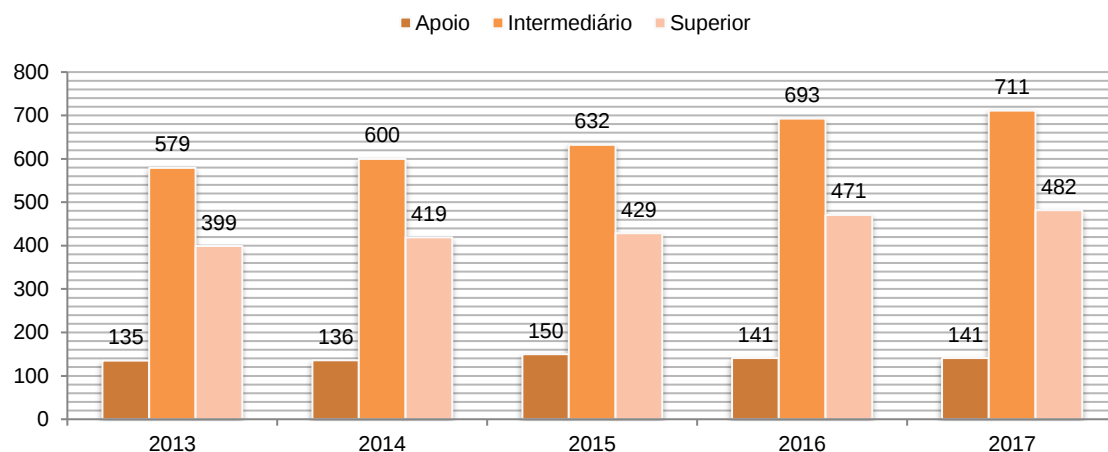
Fonte: Extrator de Dados - SIAPE em 16/01/2018/DGP/UnB

**Tabela 92 - Evolução do Número de Técnico-Administrativos Inativos, por Nível, 2013 a 2017**

Nível	2013	2014	2015	2016	2017
<b>Superior</b>	<b>399</b>	<b>419</b>	<b>429</b>	<b>471</b>	<b>482</b>
E	399	419	429	471	482
<b>Intermediário</b>	<b>579</b>	<b>600</b>	<b>632</b>	<b>693</b>	<b>711</b>
C	227	237	249	260	264
D	352	363	383	433	447
<b>Apoio</b>	<b>135</b>	<b>136</b>	<b>150</b>	<b>141</b>	<b>141</b>
A	17	17	19	19	19
B	118	119	131	122	122
<b>TOTAL</b>	<b>1113</b>	<b>1155</b>	<b>1211</b>	<b>1305</b>	<b>1334</b>

Fonte: Extrator de Dados - SIAPE em 16/01/2018/DGP/UnB

**Gráfico 56 - Taxa de Crescimento do Número de Técnico-Administrativos Inativos, 2013 a 2017**

**Gráfico 57 - Evolução do Número de Técnico-Administrativos Inativos por Nível, 2013 a 2017****Tabela 93 - Relação de Afastamento de Técnicos para Capacitação, 2017**

Tipos	Técnico Administrativo	Docente	Total geral
Afastamento para Eventos de Capacitação no País	247	1.380	1.627
Afastamento para Eventos de Capacitação no Exterior	27	896	923
Afastamento para Participação em Programa de Pós-Graduação Stricto Sensu no País	36	38	74
Afastamento para Participação em Programa de Pós-Graduação Stricto Sensu no Exterior	8	12	20
Licença Capacitação	156	145	301
<b>TOTAL</b>	<b>474</b>	<b>2.471</b>	<b>2.945</b>

Fonte: DGP

**Tabela 94 - Evolução do Número de Atividades de Capacitação de Pessoal, 2013 a 2017**

Tipos	Técnico Administrativo	Docente	Total geral
Afastamento para Eventos de Capacitação no País	247	1380	1627
Afastamento para Eventos de Capacitação no Exterior	27	896	923
Afastamento para Participação em Programa de Pós-Graduação Stricto Sensu no País	36	38	74
Afastamento para Participação em Programa de Pós-Graduação Stricto Sensu no Exterior	8	12	20
Licença Capacitação	156	145	301
<b>TOTAL</b>	<b>474</b>	<b>2471</b>	<b>2945</b>

Fonte: DGP/DCADE/CAC

**Tabela 95 - Serviços de Atendimento de Saúde a Servidores, 2017**

Indicadores	2017
<b>1. Usuários de Planos Institucionais</b>	
1.1 Usuários de Plano de Saúde	8.619
<b>2. Perícia Médica Oficial por Tipo de Perícia</b>	
2.1 Por Perícia Singular	4.562
2.2 Por Junta Médica Oficial	788
<b>Total</b>	<b>5.350</b>
<b>3. Perícia Médica Oficial por Motivo</b>	
3.1 Licença para Tratamento de Saúde	3.681
3.2 Licença por Motivo de Doença em Pessoa da Família	856
3.3 Atendimento ao Aluno (TGM)	826
3.4 Licença à Gestante	130
3.5 Avaliação para Isenção do Imposto de Renda	175
3.6 Avaliação da Capacidade Laboral por Recomendação Superior	46
3.7 Horário Especial para Pessoa com Deficiência	25
3.8 Outros	1.660
<b>Total</b>	<b>7.399</b>
<b>4. Medicina/Enfermagem do Trabalho</b>	
4.1 Exames Admissionais	435
4.2 Registro de Acidente de Trabalho	35
4.3 Visita/Relatório de Inspeção	19
4.4 Emissão de pareceres diversos em saúde ocupacional	241
<b>Total</b>	<b>730</b>
<b>5. Engenharia de Segurança do Trabalho - CEST</b>	
5.1 Laudo de Avaliação Ambiental	37
5.2 Análise de Aposentadoria Especial	187
5.3 Relatório de Inspeção	27
5.4 Atendimento à Auditoria/Subsídio para Defesa da FUB	22
5.5 Ações de Fiscalização de Empresas Terceirizadas	12
5.5 Atendimento a órgãos Externos (incluindo SIASS)	-
5.6 Análise de Solicitação de Adicional Ocupacional	183
5.7 Palestra/Curso em Segurança do Trabalho (prog/execução)	3
<b>Total</b>	<b>471</b>
<b>6. Coordenadoria de Atenção à Saúde e Qualidade de Vida (CASQV)</b>	
6.1 Oficinas de Habilidades Sociais	348
6.2 Serviço de Acolhimento Psicocial	283
6.3 Serviço de Intervenção em Crise	491
6.4 Serviço de Escuta Qualificada Relacionada ao Trabalho	172
6.5 Atividades Itinerantes	654
6.6 Programa Equilíbrio	338
6.7 Viva Mais! Programa de Preparação para Aposentadoria	467
6.8 Atenção ao Servidor Usuário de Álcool e Drogas	2
6.9 Acolhimento de Servidores com Deficiência	1
<b>Total</b>	<b>2.756</b>

\* Dados coletados do SIMEC

Fonte: DSQVT/DGP

---

# **7**

## **Atividades Comunitárias**



## 7. Atividades Comunitárias

### Decanato de Assuntos Comunitários (DAC)

**Tabela 96 - Evolução da Assistência Estudantil, 2013 a 2017**

Indicadores	2013	2014	2015	2016	2017
Bolsa-Alimentação: Nro. refeições subsidiadas para estudantes carentes (RU)	-	-	487.006	569.948*	-
Auxílio-Alimentação/Bolsa-Alimentação - Beneficiários	3.216	4.182	4.816	5.391	6.439
Auxílio Socioeconômico/Bolsa Permanência - Beneficiários	1.480	1.938	2.432	2.964	3.359
Auxílios Emergenciais pagos	400	384	333	281	325
Vale-Livros Concedidos	405	370	365	405	281
Moradia Estudantil da Graduação - Beneficiários	717	1.126	1.197	1.598	1.888
Moradia Estudantil da Pós-Graduação - Vagas em apartamentos	72	72	72	72	72
Moradia Estudantil da Pós-Graduação - Novos estudantes atendidos (por vagas abertas)	44	40	34	45	38

Fonte: DDS/DAC

\*Dados 2016 - Fonte Relatório de gestão DRU

**Tabela 97 - Atividades Comunitárias Abertas à População do Distrito Federal e à de Outros Estados – 2013 a 2017**

	Descrição	2013	2014	2015	2016	2017
Programas Culturais no Campus	"Proesias"	-	-	-	-	-
	Baú das Artes	-	-	-	-	-
	<i>Campus Sonoro - número de participantes</i>	1.230	-	991	344	440
	Cultura no Restaurante Universitário	-	-	-	-	-
	Núcleo de Dança - número de eventos	355	429	1176	955	15.326
	Espaço de Vivência	150	-	-	-	-
	Núcleo de Vídeo Comunitário e Mostras de Cinema - participantes	35	185	284	617	191
	Tour no Campus (Científico)	1.172	470	1.601	1.364	1.494
	FINCA	4.600	8.400	-	-	8400
	Apoio aos Corais (UnB, Sinfônico da UnB e Cinqüentões)	4.402	743	471	520	3.000
	Total de Público nos Eventos – Anf. 9	2.250	20.524	17.359	10.045	19.193
	Total de Público nos Ecentos - Anf. 10	2.254	23.141	6.128	18.458	13.227
	Total de Público nos Eventos – Dois Candangos	8.650	-	-	-	-
	Arraial Julhino	-	-	-	-	-
	Estopim Cultural	-	-	-	-	-
	Pontos de Visão	-	-	-	-	-
	Serenata de Natal	25.000	15.000	25.000	25.000	8.000
	Tubo de Ensaio	2.100	3.500	-	1.500	1.000
	Dia Internacional da Mulher	-	-	-	-	-
	Centro Comunitário (eventos e formaturas) - estimativa	158.700	-	-	-	135.620
	Experimente a palavra	-	-	-	-	-
	Semana do Orgulho Homossexual	-	-	-	-	-
	Boas-Vindas aos Calouros				8000	8.000
	Clube de Teatro	2.320	-	-	-	-
	Tour no Campus (Cultural)	1.372		-	-	-
	Semana Indígena	-	-	-	-	-
	Recital na Reitoria	600	1.400	400	-	-
Transarte	500	-	-	-	-	
Organizações Comunitárias	Apoio ao Trote Solidário - nº de participantes	1.645		-		-
	Nº de Centros Acadêmicos apoiados em material de escritório	79		-		-
	Nº de Encontros/eventos dos Estudantes na UnB apoiados	10		-		12
	Auxílio Transporte Terrestre para eventos políticos e culturais	38		-		-
	Auxílio Viagem Individual em eventos políticos - nº estudantes	126		401		57
Saúde, Esporte e Lazer	Recreando - nº de participantes	71		52	111	
	Participação em Competições Esportivas - nº de eventos	20		30	24	



**Tabela 97 - Atividades Comunitárias Abertas à População do Distrito Federal e à de Outros Estados – 2013 a 2017**

Descrição	2013	2014	2015	2016	2017
JUnBs - atletas inscritos e participação geral	7.000		-	2.000	
Seletivas / JUDFs - nº atletas	404		304	165	
Olimpíada Universitária - nº atletas	5		-	-	
Nº de Servidor atleta atendido com diárias	3		4	3	
Auxílio Viagem Individual para eventos esportivos - nº de atletas	86		317	183	
Quadra José Maurício Honório Filho - Atendimento de Pauta	4.520		6.014	2.776	
Torneio de Futsal	3.000		-	-	
Torneio do Trabalhador	294		-	-	
Projeto Excursão	-		-	-	
Cross cerrado	364		-	-	
Yoga Comunitária	150		-	-	
Caiaque Comunitário	1.000		100	512	
Programa de Treinamento Esportivo - Atletas inscritos	500		403	450	
Tour no Campus (Ecológico)	350		200	-	
Bolsa Atleta	100		225	105	

Fonte:  
DAC/DEA

## Restaurante Universitário (RU)

**Tabela 98 - Recursos Humanos, Serviços e Custos, Jan. – Dez. de 2017**

Descrição	Número
Corpo Técnico-Administrativo / RU – FUB	12
Corpo Técnico-Administrativo / RU – Terceirizados	2
Corpo Técnico-Administrativo / RU – SICAP/SRH	0
Corpo Técnico-Administrativo / RU – Estagiários/SRH	2
Refeições Servidas / Ano	2.429.683
Dias de Funcionamento / Ano	361
Média de Refeições / Dia	6.730
Custo Médio / Refeições	R\$ 11,28
Custo total do RU	R\$ 33.304.389,09
Arrecadação	R\$ 5.898.232,00
Valor total de subsídios fornecidos pela FUB	R\$ 27.406.157,09
Valor Unitário / Refeições: Aluno do Grupo I*	isento

Valor Unitário / Refeições: Aluno do Grupo II	R\$ 1,00
Valor Unitário / Refeições: Aluno do Grupo III e Servidores/UnB	R\$ 2,50
Valor Unitário / Refeições: Grupo Visitante*	R\$ 7,00 / R\$ 13,00

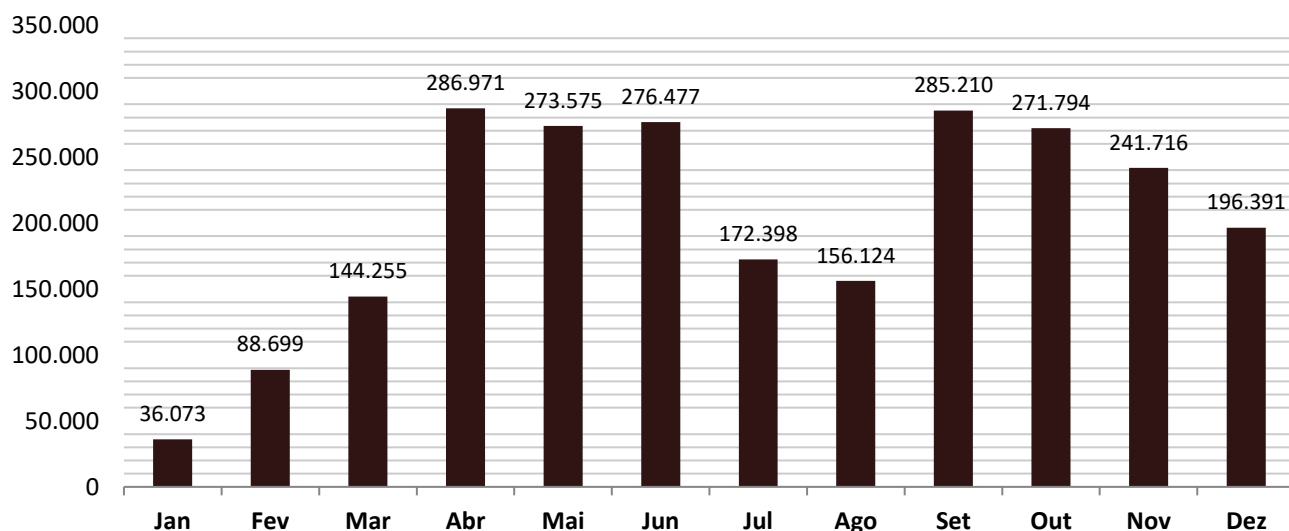
Fonte: RU

**Tabela 99 - Número de Refeições Servidas no Restaurante Universitário por Mês, Jan. – Dez. de 2017**

Meses	Desjejum	Almoço	Jantar	Total
Janeiro	5.082	24.438	6.553	36.073
Fevereiro	12.676	59.874	16.149	88.699
Março	21.623	92.500	30.132	144.255
Abril	46.803	176.811	63.357	286.971
Maio	45.642	166.303	61.630	273.575
Junho	47.916	169.064	59.497	276.477
Julho	29.313	105.705	37.380	172.398
Agosto	21.386	99.543	35.195	156.124
Setembro	39.429	178.029	67.752	285.210
Outubro	37.790	167.993	66.011	271.794
Novembro	31.041	154.351	56.324	241.716
Dezembro	24.878	129.708	41.805	196.391
<b>Total</b>	<b>363.579</b>	<b>1.524.319</b>	<b>541.785</b>	<b>2.429.683</b>

Fonte: DRU / Faturas 2017

**Gráfico 58 - Número de Refeições Servidas no Restaurante Universitário por Mês, Jan.- Dez. 2017**



**Núcleo de Práticas Jurídicas da Faculdade de Direito (NPJ/FD)****Tabela 100 - Evolução dos Atendimento Sociais à População do Distrito Federal e de sua Região de Influência, 2013 a 2017***Nota: Dados não disponibilizados pela Unidade responsável***Gráfico 59 - Evolução dos Atendimento Sociais à População do Distrito Federal e de sua Região de Influência, 2013 a 2017***Nota: Dados não disponibilizados pela Unidade responsável***Centro de Atendimento e Estudos Psicológicos (CAEP/IP)****Tabela 101 – Atendimento Psicoterápicos à População do Distrito Federal e de sua Região de Influência por Mês, Jan. – Dez. de 2017**

Meses	Atendimentos
Janeiro	1.254
Fevereiro	1.154
Março	2.006
Abril	2.386
Maio	2.126
Junho	1.830
Julho	2.513
Agosto	2.978
Setembro	2.945
Outubro	3.924

Novembro	3.289
Dezembro	2.152
<b>Total</b>	<b>28.557</b>

Fonte: CAEP/IP

### Núcleo de apoio Psicopedagógico e Bem Estar do Estudante de Medicina (NAPEM/FM)

Tabela 102 – atendimentos Psicopedagógicos aos Estudantes de Medicina da Universidade de Brasília por Mês, Março – Nov. de 2017


Meses	Atendimentos
Março	6
Abril	28
Maio	32
Junho	34
Julho	14
Agosto	12
Setembro	23
Outubro	26
Novembro	12
<b>Total</b>	<b>187</b>

Fonte: NAPEM/FM

---

**8**

**Órgãos  
Complementares,  
Centros,  
Assessorias,  
Secretarias e  
Unidades Auxiliares**



## **8. Órgãos Complementares, Centros, Assessorias, Secretarias e Unidades Auxiliares**

### **Órgãos Complementares**

#### **Hospital Universitário de Brasília (HUB)**

##### **Tabela 103 - Indicadores de Produtividade, 2013 a 2017**

*Nota: Dados não disponibilizados pela Unidade responsável*

##### **Gráfico 60 - Taxa Anual de Variação do Número de Servidores, 2013 a 2017**

*Nota: Dados não disponibilizados pela Unidade responsável*

##### **Gráfico 61 - Taxa Anual de Variação do Número de Internações, 2013 a 2017**

*Nota: Dados não disponibilizados pela Unidade responsável*

##### **Gráfico 62 - Taxa Anual de Variação do Número de Cirurgias, 2013 a 2017**

*Nota: Dados não disponibilizados pela Unidade responsável*

### **Gráfico 63 - Taxa Anual de Variação do Número de Exames Complementares, 2013 a 2017**

*Nota: Dados não disponibilizados pela Unidade responsável*

### **Gráfico 64 - Taxa Anual de Variação do Número de Consultas, 2013 a 2017**

*Nota: Dados não disponibilizados pela Unidade responsável*

### **Tabela 104 - Despesas Realizadas pelo HUB, 2017**

*Nota: Dados não disponibilizados pela Unidade responsável*

### **Gráfico 65 - Despesas Realizadas pelo HUB por Natureza, 2017**

*Nota: Dados não disponibilizados pela Unidade responsável*

### **Tabela 105 - Programa de Residência Médica, 2017**

*Nota: Dados não disponibilizados pela Unidade responsável*

## **Arquivo Central (ACE)**

### **Tabela 106 - Custos com a Empresa Brasileira de Correios e Telégrafos (ECT), 2013 a 2017**

<b>Tipo</b>	<b>2013</b>	<b>2014</b>	<b>2015</b>	<b>2016</b>	<b>2017</b>
Custos financiados pela União	R\$ 316.622,18	R\$ 1.174.662,33	R\$ 236.013,19	R\$ 166.731,95	R\$ 109.431,14
Custos financiados por Projetos	R\$ 452.441,89	R\$ 384.655,46	R\$ 117.692,98	R\$ 364.888,94	R\$ 28.801,96

*Fonte: ECT*

### **Tabela 107 - Projetos Arquivísticos , 2013 a 2017**

<b>Atividade</b>	<b>2013</b>	<b>2014</b>	<b>2015</b>	<b>2016</b>	<b>2017</b>
Consultorias concluídas	2	3	3	3	17
Consultorias em Andamento	4	5	5	4	20
Estagio supervisionado	60	22	5	2	26
Oferta de capacitação em gestão de documentos (n.º de participantes)	157	91	33	39	28

Tratamento de massa documental acumulada (n.º de caixas)	4.413	1.853	541	0	1668
Microfilmagem de documentos (nº de fotogramas)	237.650	173.950	34.300	208.420	262.150
Visitas guiadas / Aulas	9	3	7	5	29
Consultas de Documentos (nº documentos consultados)	413	641	302	305	591
Empréstimos de Documentos e desarquivamento de documento do SEI	115	33	23	36	21
Documentos do SEI arquivados	-	-	-	-	11.065
Inclusão ou alteração de tipos de documentos/processos no SEI	-	-	-	-	145
Análise e revisão dos tipos de processos no SEI	-	-	-	-	548
Análise e adaptação de tipos de documentos no SEI	-	-	-	-	150

Fonte: Arquivo Central

**Tabela 108 - Documentos Tratados Arquivisticamente , 2013 a 2017**

Atividade	2013	2014	2015	2016	2017
Eliminação de Documentos	2960	0	1808	961	0
Transferência/ Recolhimento	787	1263	457	1108	1153

Fonte: Arquivo Central

## Biblioteca Central (BCE)

**Tabela 109 - Evolução dos Serviços Prestados pela BCE, 2013 a 2017**

Tipo	2013	2014	2015	2016	2017
<b>Atendimento ao Público - Empréstimo por tipo de material</b>					
Livros	228.994	384.988	332.540	344.043	489.641
Periódicos	644	1.049	390	676	854
<b>Total</b>	<b>229.638</b>	<b>386.037</b>	<b>332.930</b>	<b>344.719</b>	<b>490.495</b>
<b>Por Categoria de Usuário<sup>+</sup></b>					
Graduação	177.831	338.972	264.302	270.033	285.010
Pós-Graduação	34.029	58.266	48.075	49.756	51.258
Servidores	916	11.800	8.007	8.627	8.320
Professores	6.877	11.925	8.998	8.465	10.522
Ex-Alunos	3.877	9.832	6.843	6.252	4.950
Usuário Externo (Instituições cadastradas)	87	173	196	272	252
<b>Total</b>	<b>223.617</b>	<b>430.968</b>	<b>336.421</b>	<b>343.405</b>	<b>360.312</b>



**Tabela 109 - Evolução dos Serviços Prestados pela BCE, 2013 a 2017**

Consulta ao acervo de Coleções Especiais	-	-	-	-	-
Consulta ao acervo da Sala de Reserva	-	-	4.299	2.670	6.322
Balcão de Informações (Referência)	-	-	-	-	-
Pesquisa Bibliográfica	3.804	3.792	ND	ND	160
Treinamentos / Visitas Orientadas	222	261	146	178	192
Atendimento via e-mail	4.682	3.996	3.380	3.794	1.033

**Bases de dados (acessos)**

CAPEL	2.021.148	1.917.421	1.463.395	1.267.965	ND
ABNT Coleção	89	2.126	3.141	4.259	ND
EBRARY	2.952	3.620	4.346	5.405	4.888
HEIN ONLINE	2.957	2.902	4.372	14.193	5.802
LEXISNEXIS ACADEMIC	859	521	2461	11249	ND
PROQUEST	25.135	29.255	20.651	52.223	32.350
UPTODATE	-	7.830	7.350	ND	-
EEB (EARLY EUROPEAN BOOKS)	-	-	-	-	206
EEBO (EARLY ENGLISH BOOKS ONLINE)	-	-	-	-	1.776
MICROPALAEONTOLOGY PRESS	-	-	-	-	ND
OXFORD SCHOLARSHIP ONLINE	-	-	-	-	1.342
RT ONLINE	-	-	-	-	4.706

**Comutação Bibliográfica**

Pedidos de cópias recebidos de outras instituições	489	173	144	100	61
Pedidos de cópias solicitados a outras instituições	383	120	21	24	20
Número de cópias fornecidas a outras instituições	9.914	4.094	3.801	4.181	3.454
Número de cópias recebidas de outras instituições	4.132	2.400	296	320	1792

**Informações Adicionais**

Número de dias de funcionamento	330	300	200	284	323
Número de leitores cadastrados	64.646	66.799	66.189	69.553	76.445
Frequência de usuários	-	600.000	-	568.000	646.000
Média de frequência por dia	4.500	3.000	3.200	2.000	2.000

Fonte: BCE/UnB

**Notas:**

ND: Não disponível

**Tabela 110 - Acervo da BCE, 2017**

Tipo	2017
------	------

**Tabela 110 - Acervo da BCE, 2017**

	Títulos	Exemplares	Ex. Adic.
<b>Acervo Biblioteca Central por Tipo de Material<sup>1</sup></b>			
Álbum de figurinhas	1	1	0
Artigo de Periódico	2437	0	0
Atlas	62	156	0
Áudio cassete	3	3	4
Cartazes	38	61	0
Catálogos	2	3	0
CD-Rom	960	1419	89
CD-ROM Periódicos	77	485	4
Discos	1	11	0
Disquetes	3179	3625	3
Dissertações	1	1	0
DVDs	19945	31746	281
Folhetos	267	499	27
Fotografia	6439	8574	17
Gravação de Vídeo	2	2	0
Jogos	2416	3736	15
Livros	8	8	0
Manuscrito	333663	555608	2967
Mapas	10	11	0
Livros eletrônicos	1552	1610	0
Microforma	332	1535	0
Microforma - Monografia	7	54	0
Monografias	16	19	0
Normas	30	41	0
Original de Arte	351	384	0
Partitura	56	123	0
Periódicos	10899	921329	170
Quadrinhos	133	491	0
Reprodução de ART	18	21	0
Slides	15	10	5
Teses	8720	11172	92
<b>Total</b>	<b>391.640</b>	<b>1.542.738</b>	<b>3.674</b>
<b>Acervo Biblioteca Planaltina por Tipo de Material</b>			
CD-ROM	17	18	2
Dissertações	4	4	0
DVDs	14	18	0
Folhetos	29	36	0
Gravação de Vídeo	3	5	0

**Tabela 110 - Acervo da BCE, 2017**

Livros	3983	7523	137
Periódicos	8	182	0
Teses	1	1	0
<b>Total</b>	<b>4.059</b>	<b>7.787</b>	<b>139</b>

**Acervo Biblioteca Ceilândia por tipo de Material**

Artigo de Periódico	1	0	0
CD-ROM	1	15	0
Dissertações	1	1	0
DVDs	23	27	11
Folhetos	9	20	0
Gravação de Vídeo	2	2	0
Livros	1344	7858	545
Periódicos	10	202	0
<b>Total</b>	<b>1.391</b>	<b>8.125</b>	<b>556</b>

**Acervo Biblioteca Gama por tipo de Material**

CD-ROM	5	5	0
Livros	1236	4642	121
Normas	380	433	0
<b>Total</b>	<b>1.621</b>	<b>5.080</b>	<b>121</b>

**Acervo Biblioteca Darcy Ribeiro por tipo de Material**

Dissertações	42	46	1
Folhetos	162	203	0
Livros	4192	5907	20
Monografias	3	3	0
Teses	42	46	3
<b>Total</b>	<b>4.441</b>	<b>6.205</b>	<b>24</b>

**Acervo Biblioteca CEDIARTE por tipo de Material**

CD-ROM	2	5	4
Dissertações	27	28	2
Folhetos	251	330	3
Livros	2760	3634	62
Normas	12	12	0
Periódicos	16	1425	1
Teses	24	34	0
<b>Total</b>	<b>3.092</b>	<b>5.468</b>	<b>72</b>

**Biblioteca Digital****Uso das bases de dados da CAPES**

Pesquisa Abstract	-	-	-
Download de textos (html + pdf)	-	-	-

**Uso das bibliotecas digitais da BCE**

Repositório Institucional da UnB - Consultas	8700784	-	-
--	---------	---	---

**Tabela 110 - Acervo da BCE, 2017**

Repositório Institucional da UnB - Downloads	11292618	-	-
Repositório Institucional da UnB - Teses / Dissertações	2333	-	-
Monografias	3449	-	-
<b>Aquisição BCE</b>	<b>Títulos</b>	<b>Exemplares</b>	
Compra			
Livros	3840	4287	
Folhetos	70	70	
Catálogos	3	4	
Dissertações	66	68	
Teses	17	16	
Periódicos	276	8344	
Jogos	7	7	
DVDs	2	5	
Artigo de Periódico	409	-	
Manuscrito	3	3	
Disco (Vinil)	370	489	
Gravação de Vídeo	1	1	
CD-ROM	36	46	
CD-ROM Periódicos	3	12	
Quadrinhos	83	276	
<b>Total</b>	<b>5.186</b>	<b>13.628</b>	<b>0</b>
<b>Doação incorporada ao acervo</b>		<b>Exemplares</b>	
Títulos novos e exemplares adicionais		1976	
Negociação e Reposição de livros		475	
<b>Total</b>	<b>0</b>	<b>2.451</b>	<b>0</b>
<b>Permuta</b>		<b>Exemplares</b>	
Títulos enviados		90	
Títulos recebidos		73	
<b>Total</b>	<b>0</b>	<b>163</b>	<b>0</b>

Fonte: BCE/UnB

Notas:

1) A Coleção Médica, no HUB, está incluída na estatística do Acervo Geral.

## Editora Universidade de Brasília (EDU)

**Tabela 111 - Serviços Executados, 2017**

Publicações	2017
Exemplares vendidos (publicações da EDU)	28.331

Exemplares vendidos (publicações de Outras Editoras)	2.022
Pontos de venda instalados	1
<b>Publicações</b>	
Títulos Novos	14
Títulos Reimpressos	06
Títulos Reeditados	0

Fonte: Editora Universidade de Brasília – EDU

\* A Editora Universidade de Brasília possui dois pontos de venda instalados e a livraria virtual, além de trabalhar com consignações.

## Fazenda Água Limpa (FAL)

### Tabela 112 - Frequentadores da FAL, 2017

Nota: Dados não disponibilizados pela Unidade responsável

### Tabela 113 - Animais de Criação, 2017

Nota: Dados não disponibilizados pela Unidade responsável

### Tabela 114 - Produção Anual Comercializada, 2017

Nota: Dados não disponibilizados pela Unidade responsável

## Centros

### Centro de Informática (CPD)

#### Tabela 115 - Resumo Estatístico de Desempenho, 2017

Discriminação	1º trim.	2º trim.	3º trim.	4º trim.	Total
<b>Utilização dos Sistemas Administrativos/Acadêmicos no Servidor de Banco de Dados (VB)</b>					
. Quantidade de operações logadas	735.147	512.750	752.508	396.568	2.396.973
. Quantidade de usuários	43.611	16.286	47.960	20.635	128.492
. Total de micros que acessaram sistemas acadêmicos e administrativos	2.636	2.615	2.561	2.367	10.179
<b>Utilização dos Sistemas Administrativos/Acadêmicos no Servidor de Banco de Dados (JAVA)</b>					
. Quantidade de operações logadas	2.543.732	3.477.423	2.777.638	2.462.182	11.260.975
. Quantidade de usuários	5.900	6.893	8.651	12.423	33.867
. Total de micros que acessaram sistemas acadêmicos e administrativos	21.249	26.228	17.940	23.064	88.481

Fonte: Serviço de Estratégia de Dados/CPD

**Centro de Seleção e Promoção de Eventos (CESPE)****Tabela 116 - Inscritos no Programa de Avaliação Seriada – PAS, por Tipos de Escolas, 2017**

Tipos de Escolas	N. de Candidatos Inscritos por Etapa		
	1ª Etapa	2ª Etapa	3ª Etapa
Escolas Públicas do DF	8.094	7.706	4.593
Escolas Particulares do DF	7.848	6.931	5.228
Escola Militar do DF	646	584	338
Escola Pública Federal do DF	0	0	0
Cursinho do DF	9	6	2
Instituto Federal do DF	258	200	58
<b>Total de Candidatos do DF</b>	<b>16.855</b>	<b>15.427</b>	<b>10.219</b>
Escolas Públicas fora do DF	835	594	276
Escolas Particulares fora do DF	3.680	2.358	1.168
Escola Militar fora do DF	232	124	57
Escola Pública federal fora do DF	54	42	14
Cursinho fora do DF	0	0	0
Instituto federal fora do DF	412	314	173
Escolas não cadastradas	574	292	124
<b>Total de Candidatos fora do DF</b>	<b>5.787</b>	<b>3.724</b>	<b>1.812</b>
<b>Total de Candidatos Inscritos</b>	<b>22.642</b>	<b>19.151</b>	<b>12.031</b>

Fonte: CESPE (CEBRASPE)

**Tabela 117 - Distribuição do Número de Inscritos no PAS, por Região, 2017**

Regiões	1ª Etapa	2ª Etapa	3ª Etapa
Centro-Oeste	20.628	17.768	11.392
Nordeste	316	311	150
Norte	236	210	70
Sudeste	875	556	289
Sul	13	14	6
Escolas não cadastradas	574	292	124
<b>Total</b>	<b>22.642</b>	<b>19.151</b>	<b>12.031</b>

Fonte: CESPE (CEBRASPE)

**Tabela 118 - Inscritos, Candidatos que Compareceram, Percentual de Frequência, Classificados e Selecionados, por Tipo de Escola , 2017**

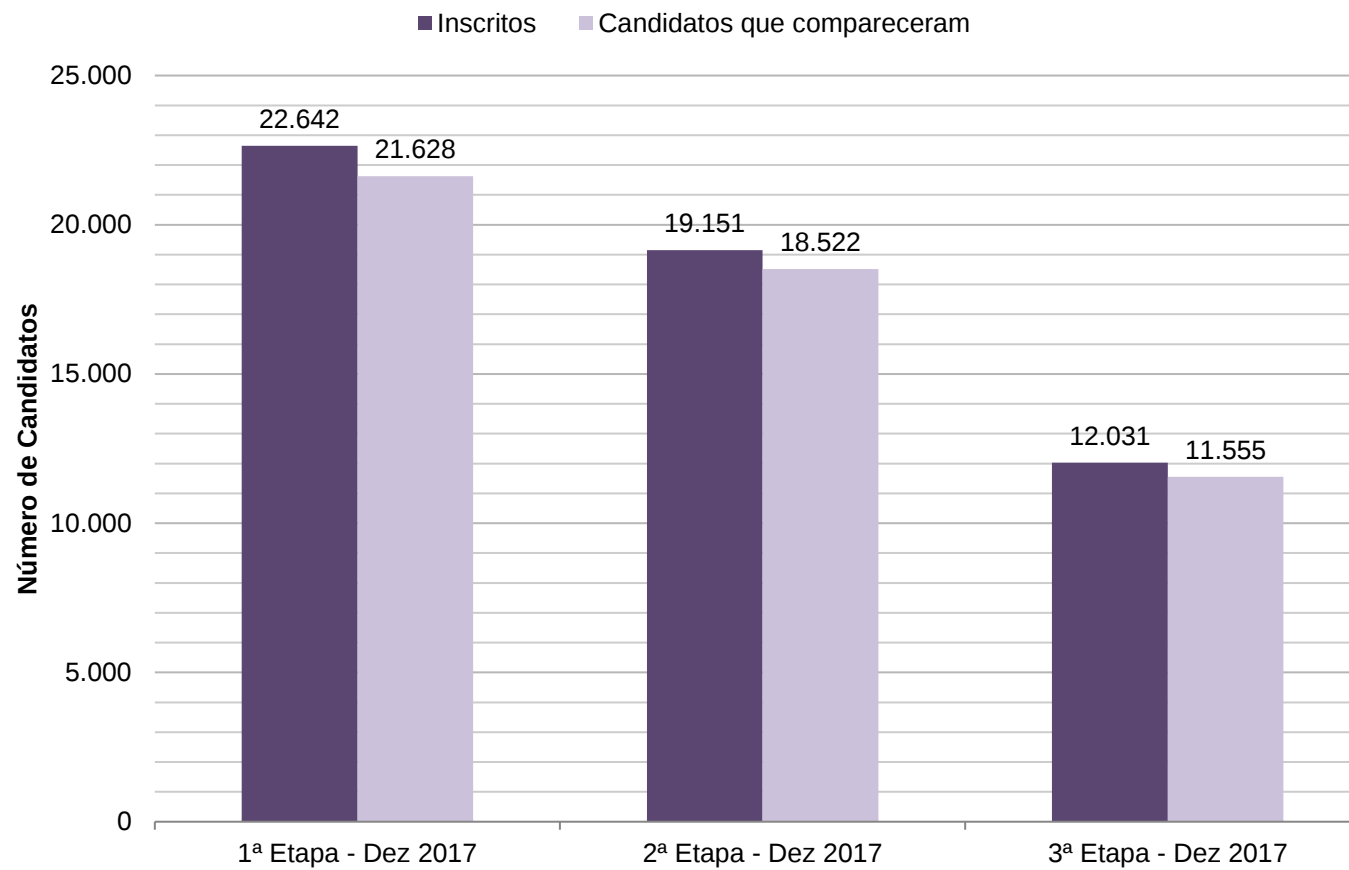
Descrição	Etapas	Escolas												Total	
		Distrito Federal						Estados							Não Cadastradas
		Escolas Públicas	Escolas Particulares	Escola Militar	Escola Pública Federal	Cursinho	Instituto Federal	Escolas Públicas	Escolas Particulares	Escola Militar	Escola Pública Federal	Cursinho	Instituto Federal		
N. de inscritos	1ª	8.094	7.848	646	0	9	258	835	3.680	232	54	0	412	574	<b>22.642</b>
	2ª	7.706	6.931	584	0	6	200	594	2.358	124	42	0	314	292	<b>19.151</b>
	3ª	4.593	5.228	338	0	2	58	276	1.168	57	14	0	173	124	<b>12.031</b>
N. de candidatos que compareceram	1ª	7.876	7.679	638	0	8	247	749	3.374	218	50	0	387	402	<b>21.628</b>
	2ª	7.534	6.798	575	0	5	196	540	2.189	115	40	0	303	227	<b>18.522</b>
	3ª	4.458	5.082	335	0	0	56	238	1048	55	14	0	165	104	<b>11.555</b>
% de Frequência	1ª	97,31	97,85	98,76	0,00	88,89	95,74	89,70	91,68	93,97	92,59	0,00	93,93	70,03	<b>95,52%</b>
	2ª	97,77	98,08	98,46	0,00	83,33	98,00	90,91	92,83	92,74	95,24	0,00	96,50	77,74	<b>96,72%</b>
	3ª	97,06	97,21	99,11	0,00	0,00	96,55	86,23	89,73	96,49	100,00	0,00	95,38	83,87	<b>96,04%</b>
<b>Classificados</b>															
Selecionados(*)	1ª Chamada	1.525	1.610	147	0	0	30	44	204	13	3	0	65	27	<b>3.668</b>
	2ª Chamada	116	415	13	0	0	3	13	59	2	0	0	6	6	<b>633</b>
	3ª Chamada	5	9	2	0	0	0	0	1	0	0	0	1	0	<b>18</b>
	4ª Chamada	0	0	0	0	0	0	0	0	0	0	0	0	0	<b>0</b>
	5ª Chamada	0	0	0	0	0	0	0	0	0	0	0	0	0	<b>0</b>
	6ª Chamada	0	0	0	0	0	0	0	0	0	0	0	0	0	<b>0</b>
	7ª Chamada	0	0	0	0	0	0	0	0	0	0	0	0	0	<b>0</b>
Selecionados e Matriculados	1ª Chamada	1.454	1.398	122	0	0	28	37	85	7	3	0	49	21	<b>3.204</b>
	2ª Chamada	116	412	13	0	0	3	13	59	2	0	0	6	6	<b>630</b>
	3ª Chamada	5	8	2	0	0	0	0	1	0	0	0	1	0	<b>17</b>

**Tabela 118 - Inscritos, Candidatos que Compareceram, Percentual de Frequência, Classificados e Selecionados, por Tipo de Escola , 2017**

Descrição	Etapas	Escolas												Total		
		Distrito Federal						Estados							Não Cadastradas	
		Escolas Públicas	Escolas Particulares	Escola Militar	Escola Pública Federal	Cursinho	Instituto Federal	Escolas Públicas	Escolas Particulares	Escola Militar	Escola Pública Federal	Cursinho	Instituto Federal			
4 <sup>a</sup> Chamada	0	0	0	0	0	0	0	0	0	0	0	0	0	0	0	0
5 <sup>a</sup> Chamada	0	0	0	0	0	0	0	0	0	0	0	0	0	0	0	0
6 <sup>a</sup> Chamada	0	0	0	0	0	0	0	0	0	0	0	0	0	0	0	0
7 <sup>a</sup> Chamada	0	0	0	0	0	0	0	0	0	0	0	0	0	0	0	0

Fonte: CESPE (CEBRASPE)



**Gráfico 66 - Número de Candidatos Inscritos e Número de Candidatos que Compareceram ao PAS – Ano 2017**

## Centro de Apoio ao Desenvolvimento Tecnológico (CDT)

Tabela 119 - Ações de Ensino e Extensão Promovidas pelo CDT, 2017

Ensino na Graduação	
Disciplinas de Empreendedorismo Ofertadas	Quantidade
Introdução à Atividade Empresarial - IAE 1	6 turmas
Empreendedorismo e Inovação Tecnológica - IAE 2	0
Introdução à Atividade Empresarial - EAD	0
Empresa Júnior 1	2 turmas
Empresa Júnior 2	0
Pesquisa em Empreendedorismo e Inovação	0
Alunos Matriculados	690
Alunos orientados	641
Índice de Aproveitamento Acadêmico	93%
Faculdades e Institutos envolvidos	62
Custo das atividades de ensino	

Outras Atividades Pedagógicas	
ITAE - Laboratório de Inovações Tecnológicas para Ambientes de Experiência	Quantidade
Jogos desenvolvidos	3

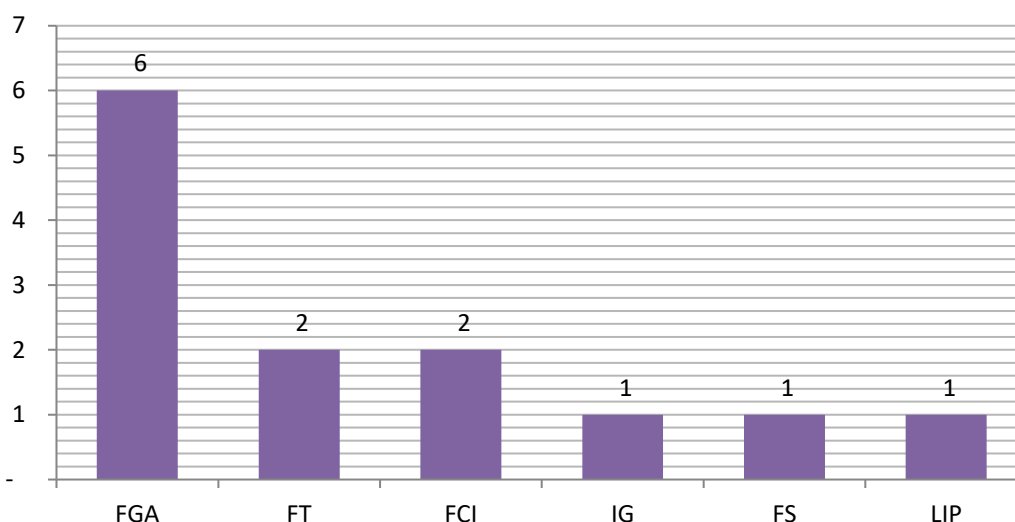
EXTENSÃO	Quantidade
Programas aprovados	2
Projetos aprovados	19
Cursos	20
Palestras	120
Eventos	32
Participantes em atividades de extensão	2000
<b>Certificações</b>	0
Alunos (Feira de Negócio)	400
Público Externo (Feira de Negócio)	534
Executores (Feira de Negócio)	20
Organizadores	3
<b>Custo das atividades de extensão</b>	
Custo Mês(com pessoal)	R\$36.000,00

Fonte: CDT

**Tabela 120 - Projetos de Pesquisa, Desenvolvimento e Inovação – PD&I do CDT, 2017**

Projetos de Pesquisa, Desenvolvimento e Inovação - PD&I	Quantidade
Projetos de PD&I aprovados	13
Projetos de PD&I vigentes	13
Auxílios Financeiros à Pesquisa concedidos	R\$ 22.551.919,45
Recursos Captados	R\$ 2.238.733,52
Prestação de Contas de Projetos elaboradas (parciais e finais)	21 parciais e 17 finais

Fonte: CDT

**Gráfico 67 - Projetos do CDT Executados por Unidade, 2017****Tabela 121 - Propriedade Intelectual e Transferência de Tecnologia, 2017**

Serviços Tecnológicos	Quantidade
Atendimentos realizados	112
Número de Respostas Técnicas disponibilizadas	56
Projetos de Laboratório Vigentes	17
Contratos de Prestação de Serviços Tecnológicos	6
Receita total apurada	R\$ 310.486,55

Propriedade Intelectual e Transferência de Tecnologia	Quantidade
Atendimentos a comunidade universitária	84
Depósito de pedido de patente	19
Patentes concedidas	5
Registro de software	99
Registro de marca	2
Registro de desenho industrial	0

**Tabela 121 - Propriedade Intelectual e Transferência de Tecnologia, 2017**

Serviços Tecnológicos	Quantidade
Total de Ativos Intangíveis FUB	461
Acordos de cotitularidade assinados	2
Custos com depósito e registros de pedidos junto ao INPI	R\$44.387,00

Agência de Comercialização de Tecnologias	Quantidade
Tecnologias transferidas para o mercado	<b>6 tecnologias transferidas</b> , sendo: 2 softwares; 1 depósito de patente; 1 direito autoral; e 2 transferências de Know How. Totalizaram <b>11 licenciamentos</b> (pois algumas tecnologias foram transferidas para mais de 1 empresa).
Tecnologias disponíveis para comercialização	419 ativos de propriedade intelectual
Competência mapeadas - Vitrine Tecnológica	91 tecnologias
Receita total apurada	0 (Impossibilidade de receber recursos por falta de orçamento)

Fonte: CDT

**Tabela 122 - Incubação de Empresas, 2017**

Multincubadora de Empresas e Hotel de Projetos	Quantidade
Projetos sociais apoiados	3
Empresas pré-incubadas	2
Empresas incubadas	9
Empresas Incubadas não residentes	0
Empresas graduadas	2
Empresários envolvidos no processo de incubação	27
Faturamento total gerado pelas empresas	R\$ 1.621.257,64
Empresas Juniores Formalizadas	36
Projetos de Lei de Informática	R\$ 178.518,82
Custos Básicos auferidos	R\$94.054,68

Fonte: CDT

**Centro de Estudos Avançados e Multidisciplinares (CEAM)****Tabela 123 - Atividades desenvolvidas pelo CEAM por meio dos Núcleos Temáticos, 2017**

1. Oferta de Disciplinas de Módulo-livre do CEAM referente a 2017		
Código	Disciplina	Núcleo Responsável
199451	· Promoção da Saúde 3 (atualmente com 150 alunos)	Nesprom
201928	· 2017/1 Pensamento LGBT Brasileiro	Nedig
199877	· 2017/1 Identidade de Gênero	Nedig
199192	· 2017/2 Feminismos e Teoria Queer	Nedig
199877	· 2017/2 Identidade de Gênero	Nedig
199419	· Cultura, Poder e Relações Raciais (Turma A)	Neab
199419	· Cultura, Poder e Relações Raciais (Turma B)	Neab
200255	· Etnovis. Etnologia Visual da Imagem do Negro no Cinema – Negritudes e Africanidades no Cinema	Neab/DEX
199311	· Políticas Públicas para o Planejamento e Gestão Ambiental	Neaz
103594	· Decrescimento: Consumir Menos para Viver Melhor	Neaz
199958	· Agricultura Alternativa	Neaz
199435	· Tópicos Especiais sobre a Amazônia	Neaz
106674	· Administração Pública e Ética: Objetos de Estudo e do Conhecimento	Neorg (extinto)
105678	· Gestão e Inovação de Processos Críticos em Organização de Serviço	Neorg (extinto)
199494	· Processo Sócio-Histórico Cubano e Contexto Atual	Nescuba
199354	· Infância e Juventude na Contemporaneidade	Neal
199516	· Direitos da Criança e do Adolescente	Neij
199851	· Direitos Humanos e Cidadania	NEP
120774	· Direitos Humanitários e Assistência Humanitária Pós-Conflitos e Desastres	NEP
190438	· Teoria e Análise Crítica da Prática da Corrupção	Neomni
199290	· Introdução aos Estudos do Futuro no Brasil	N-Futuro
119725	· Habitação de Interesse Social: Formas Alternativas de Produção	NPH
199591	· Introdução à Gerontologia	Nepti
209082	· A cidade e a terceira idade	Nepti
120618	· Filosofia Clássica	NEC
120626	· Filosofia e Medicina na Antiguidade	NEC
199737	· Integração no Mercosul	NEM

**Tabela 124 - Atividades desenvolvidas pelo CEAM por meio dos Núcleos Temáticos, 2017**

2. Eventos de Extensão realizados: Cursos, Minicursos e Oficinas	
Nome do Curso	Núcleo Responsável
· Confianza y relaciones inter-personales e inter-grupales en el discurso digital Siex 57430.	Nelis
· Método sincrônico-diacrônico de análise linguística de textos e mobilização social: observações sobre teoria e aplicação. Siex 58728.	
· A fotografia como recurso para pesquisa discursiva. Siex 58801. · Capacitação de tutores e supervisores em EAD.	
· Trabalho de busca ativa de hanseníase na comunidade de Paracatu em 2017 e 2018. · Vigilância, Prevenção e Controle do HIV, sífilis e hepatites virais. UFMA.	Nesprom
· Qualificação para avaliadores de programas de residência multiprofissionais. Inca. MS.	
· Minicurso Semana Universitária – Línguas Asiáticas e Universais Linguísticos. · I Ciclo de Vivências do Japão.	Neasia
· Oficina sobre fundamentalismo religioso e diversidade sexual na Semana Universitária. · Oficina sobre Saúde Mental e Sofrimento Psíquico na Universidade durante a Semana Universitária.	Nedig
· Curso Diversidade e Direito das Mulheres – Módulo Gênero e Raça. CHAVES, MARJORIE N; GARCIA FILICE, Renísia Cristina.	Neab/DIV
· Formação de Formadores – Consolidando Saberes: Linguagem e Matemática para os 4o e 5o anos. · Formação de Professores – Consolidando Saberes: Linguagem e Matemática para os 4o e 5o anos. · Formação de Orientadores de Estudos – Consolidando Saberes: Linguagem e Matemática para os 4o e 5o anos.	Neal/Cform

**Tabela 124 - Atividades desenvolvidas pelo CEAM por meio dos Núcleos Temáticos, 2017**

2. Eventos de Extensão realizados: Cursos, Minicursos e Oficinas	
Nome do Curso	Núcleo Responsável
· PNAIC – Formação de Articuladores das Escolas do Programa Novo Mais Educação.	
· V Curso de cuidados com a pessoa idosa com demências.	Nepti
· VI Curso de cuidados com a pessoa idosa com demências.	
· Capacitação de mediadores para realização de grupos de apoio e atividades de convivência para indivíduos com demências e seus cuidadores.	
· Oficina FonoEstimula	
· VII Jornada Científica da Liga Acadêmica de Gerontologia e Geriatria da UnB (LAGGUNB)	
· Curso de Formação em Estratégias de Empoderamento de Adolescentes e Jovens em Situação de Vulnerabilidade Social (Siex 58806).	Nesp
· I Congresso Internacional de Direitos Humanos e Cidadania – Oficina LGBT.	PPGDH-Ceam
· Minicurso Garantia dos Direitos das Crianças e Adolescentes. Com esse debate o núcleo buscou implementar o vínculo entre ciência e sociedade, fazendo a relação entre o conhecimento construído na academia como ferramenta de defesa da democracia e resistência.	Neij
· Coordenação e elaboração do projeto Criança Feliz em parceria com o MDS.	
· Elaboração do projeto sobre o perfil socioeconômico de crianças e adolescentes de Alto Paraíso-Go.	
· Batalha contra a redução da maioria penal, que buscou tratar o tema sobre a redução da maioria penal com alunos da escola CEM 414 de Samambaia.	
· Projeto Quintas Urbanas – A Emancipação Humana em Tempos de Crise: a Potência do Trabalho e da Revolução – Parceria. Coordenação de mesa e palestra.	Nescuba
· Cursos de Políticas Públicas	Neomni
· Curso Realidade Brasileira. 300 hs – 12 módulo	Neagri

**Tabela 124 - Atividades desenvolvidas pelo CEAM por meio dos Núcleos Temáticos, 2017**

2. Eventos de Extensão realizados: Cursos, Minicursos e Oficinas	
Nome do Curso	Núcleo Responsável
· FONSECA, LIVIA G. G. I Curso de Capacitação de Promotoras Legais Populares.D ireitos Sexuais e reprodutivos, 2017.	NEP
· PEDROZA, R. L. S. Direitos humanos, educação e psicologia. 2017.	
· PEDROZA, R. L. S. I Congresso Internacional de Direitos Humanos e Cidadania. Oficina I: O direito a brincar. 2017.	
· SARAIVA, R. C. F. A entrevista como fonte de pesquisa. 2017.	
· LEONEL JÚNIOR, Gladstone. VIII Simpósio de Questão Agrária do Núcleo Agrário Terra e Raiz da FCHS. Movimentos Sociais, Agroecologia e Soberania Alimentar. Minicurso Direito Achado na Rua. 2017.	



**Tabela 124 - Atividades desenvolvidas pelo CEAM por meio dos Núcleos Temáticos, 2017**

3. Projetos de Ação Contínua	
Nome do Projeto	Núcleo Responsável
<ul style="list-style-type: none"> <li>Reuniões mensais realizadas com integrantes do Ministério Público do DFT sob a modalidade de Fórum de Discussão com o objetivo de discutir com seus integrantes (promotores/as, juízes, procuradores/as, advogados/as e assistentes sociais, além de outros/as servidores/as) a efetividade e a implementação da Lei Maria da Penha, em parceria com o grupo de professoras, estudantes e convidadas do Nepem.</li> </ul>	Nepem
<ul style="list-style-type: none"> <li>“Análise dos crimes de feminicídio no Distrito Federal: enquadramento midiático e desempenho do ator do sistema de justiça”.</li> </ul>	
<ul style="list-style-type: none"> <li>“Uma experiência histórica – atuação da Secretaria de Política para a Mulher – SPM. Responsáveis – Lourdes M. Bandeira (Nepem/UnB) e Hildete Melo (GT Gênero/UFF). Objetivo: trata-se de uma pesquisa em parceria que busca refletir sobre o significado, a importância da participação das mulheres na construção/formulação de uma política nacional de gênero; demarcar e refletir sobre os enfrentamentos e as resistências diversas assim como os avanços inéditos que o movimento de mulheres e o feminismo ascendeu junto às políticas públicas no governo por mais de uma década (2003 a 2016).</li> </ul>	
<ul style="list-style-type: none"> <li>Revista Eletrônica Gestão e Saúde (4 edições anuais).</li> </ul>	Nesprom
<ul style="list-style-type: none"> <li>Software Gescad 2.0 – Gestão do Cuidado na Rede de Atenção Domiciliar – etapa de implantação junto aos serviços de saúde do Paranoá (UBS), com integração ensino, serviço e comunidade.</li> </ul>	
<ul style="list-style-type: none"> <li>Escuta Diversa – Rede de Proteção para a Comunidade LGBT da UnB.</li> </ul>	Nedig
<ul style="list-style-type: none"> <li>Pacto Nacional pela Alfabetização na Idade Certa.</li> </ul>	Neal/Cform
<ul style="list-style-type: none"> <li>Apoio à Implantação e Gestão de Agroindústrias Cooperada: Geração de Emprego e Renda em Assentamentos de Reforma Agrária – TED UnB/Inkra.</li> </ul>	Neagri
<ul style="list-style-type: none"> <li>Programa: Liga Acadêmica de Gerontologia e Geriatria da Universidade de Brasília (LAGGUnB).</li> </ul>	Nepti
<ul style="list-style-type: none"> <li>Projeto: Cuidando dos Idosos e seus Cuidadores no Centro Multidisciplinar do Idoso do Hospital Universitário de Brasília.</li> </ul>	
<ul style="list-style-type: none"> <li>Projeto: Cuidados Com a Comunicação, Audição e Alimentação dos Idosos.</li> </ul>	Neij
<ul style="list-style-type: none"> <li>Grupo de Estudos do e no Neij que estuda temáticas relacionadas às crianças e adolescentes: infância, questões de violência e o Estatuto da Criança e do Adolescente – ECA.</li> </ul>	
<ul style="list-style-type: none"> <li>Valores Éticos na Política</li> </ul>	Neomni
<ul style="list-style-type: none"> <li>Movimento 2022 – O Brasil que Queremos.</li> </ul>	n-Futuro
<ul style="list-style-type: none"> <li>Comissão UnB.Futuro.</li> </ul>	

**Tabela 124 - Atividades desenvolvidas pelo CEAM por meio dos Núcleos Temáticos, 2017**

3. Projetos de Ação Contínua	
Nome do Projeto	Núcleo Responsável
· Estudar em Paz: mediação de conflitos na escola	NEP
· O Direito Achado na Rua	
· Universidade Sul Sul	NEP/DEX

**Tabela 124 - Atividades desenvolvidas pelo CEAM por meio dos Núcleos Temáticos, 2017**

4. Cursos de Especialização		
Código	Nome	Núcleo Responsável
	· Gestão em Saúde (foram ofertadas cinco versões; atualmente o curso está desativado; em estudo para reativação).	Nesprom
	· Promoção da Saúde e Vigilância em Saúde.	Nesprom
	· Curso de Especialização em Gestão de Políticas Públicas em Gênero e Raça.	Neab
46818	· I Curso de Especialização em Saúde da Pessoa Idosa.	Nepti
	· Coordenação Pedagógica.	Neal/Cform
	· Especialização Lato Sensu em Segurança Pública e Cidadania.	Nevis
	· Criminologia.	
	· Elaboração e coordenação do programa de mestrado e doutorado profissional em Direitos Humanos e Políticas Públicas (em processo de avaliação na Capes).	Neij
	· Curso de Compliance e Controle Externo	Neomni/Face
	· Curso de Inteligência do Futuro: Prospectivas, Planejamento e Políticas Públicas. Parceria UnB/Fiocruz-Brasília.	n-Futuro

**Tabela 124 - Atividades desenvolvidas pelo CEAM por meio dos Núcleos Temáticos, 2017**

5. Eventos: seminários, congressos, palestras, conferências, encontros, debates, fóruns, mesas-redondas e colóquios realizados	Núcleo Responsável
<p><b>Encontros:</b>  <b>Lourdes Maria Bandeira</b></p> <ul style="list-style-type: none"> <li>· BANDEIRA, L. M.; MACHADO, Lia Zanotta; CALASANS, M.; PIMENTA, C. M.; RAMOS, C.; SIMON, S. L.; CASTILHO, E. W. V. Equidade e transversalização de gênero e raça em instituições do sistema de justiça: abordagens teórico-metodológicas e estudos práticos. 2017.</li> </ul> <p><b>Ela Wiecko</b></p> <ul style="list-style-type: none"> <li>· ALMEIDA, T. M. C. de; CASTILHO, E. W. V. Feminismo, relações de gênero e de raça. 2017 (curso de curta duração ministrado/Outra).</li> <li>· WAPICHANA, J. B. C.; MENEZES, G.; VIEIRA, A. F.; BERNARDES, C. R. O.; TORRES, J. H.; MARTINS, L. L.; PRESSER, I.; CASTILHO, E. W. V. O Poder Judiciário e os direitos dos povos indígenas. 2017 (curso de curta duração ministrado/Outra).</li> <li>· FLAUZINA, Ana Luiza Pinheiro; FREITAS, F.; MARILAC, L.; CASTILHO, E. W. V. Desafios da segurança pública no país e política criminal. 2017 (curso de curta duração ministrado/especialização).</li> <li>· PEREIRA, D. D. B.; CASTILHO, E. W. V.; FECHER, V. Noções introdutórias de direitos humanos. 2017 (desenvolvimento de material didático ou instrucional – curso).</li> </ul>	Nepem
<p><b>Colóquios:</b></p> <ul style="list-style-type: none"> <li>· Colóquio Decolonialidade em Abordagens Interdisciplinares. Siex.</li> <li>· Ciclo de Estudos “Sentipensar a decolonialidade (feminista)”. Siex 57426.</li> <li>· Curso “Confianza y relaciones inter-personales e inter-grupales en el discurso digital”.</li> </ul> <p><b>Conferência:</b></p> <ul style="list-style-type: none"> <li>· “El discurso sobre la pobreza y la exclusión social de los principales líderes políticos del Reino Unido (1900-2015)”; Universidade de Brasília, Fiocruz.</li> </ul>	Nelis
<p><b>Congressos:</b></p> <ul style="list-style-type: none"> <li>· Realização do 1º Congresso de Gestão Pública e Saúde, realizado em Brasília – Fiocruz (Agência de Fomento – FAP-DF, Fiocruz, DPG/UnB).</li> </ul> <p><b>Seminários:</b></p> <ul style="list-style-type: none"> <li>· 3º Seminário Nacional: Gestão Pública na Velocidade das Mudanças. Realização: 13/12/2017 – Auditório Interlegis – Senado Federal.</li> </ul>	Nesprom

**Tabela 124 - Atividades desenvolvidas pelo CEAM por meio dos Núcleos Temáticos, 2017**

5. Eventos: seminários, congressos, palestras, conferências, encontros, debates, fóruns, mesas-redondas e colóquios realizados	Núcleo Responsável
<b>Seminários:</b> · Seminário Feminismos e Diversidade Sexual: Resistências Dissidentes na Universidade. 2017. Local: Ceam.	Nedig
<b>Seminários:</b> · I Seminário Internacional Tecendo Redes Antirracistas: África(s), Brasil, Portugal (Colonialidade e Decolonialidade em Debate). 2017. Orgs. Neab/Ceam e GEPPHERG/FE.	Neab
<b>Encontros/Debates/Oficinas:</b> · <b>O Olhar de Lua Pequena.</b> "Entre o Rosto e o Rasto na Alma dos Khoisans do Cunene – Angola: Entre Fronteiras e Caminhos". 2017. Evento organizado por Marisol Kadiegi com curadoria em conjunto com a professora Edileuza Souza Penha, sendo realizado pelo Neab/Ceam e o Instituto de Comunicação Comunitária Wilson Brother Miranda – Incid, com participação dos professores Nelson Inocêncio e Leandro Santos Bulhões nas mesas.	Neab
<b>Congressos:</b> · Tráfico de Pessoas e Mobilidade Humana/Observa Latratação/organizações da sociedade civil e comitê distrital de enfrentamento ao tráfico de pessoas/Ministério da Justiça.	Neij
<b>Congressos:</b> · I Congresso Internacional de Direitos Humanos. UnB-PPGDH/NEP, outubro 2017. · VI CONINTER – Congresso Internacional Interdisciplinar em Sociais e Humanidades, novembro 2017.	NEP
<b>Seminários:</b> · Seminário do Pacto Universitário do DF para a Promoção da Diversidade, da Cultura de Paz e Direitos Humanos, agosto 2017.	NEP
<b>Palestra:</b> · Educação em Direitos Humanos na Universidade Brasileira. Profa. Nair Bicalho.	NEP
<b>Encontros/Debates/Oficinas de pesquisadores/as do NEP</b> · <a href="#">FONSECA, LIVIA G.D. I Encontro MPDFT e Movimentos Sociais de Mulheres. Parceira do MPDFT no projeto de Promotoras Legais Populares, 2017.</a> · <a href="#">SARAIVA, R. C. F. Anais do XI Encontro Centro-Oeste de História Oral: história oral e relações de gênero na contemporaneidade. Vozes dissonantes. Brasília - DF/UnB: Anais do XI Encontro Centro-Oeste de História Oral, 2017.</a>	NEP

**Tabela 124 - Atividades desenvolvidas pelo CEAM por meio dos Núcleos Temáticos, 2017**

5. Eventos: seminários, congressos, palestras, conferências, encontros, debates, fóruns, mesas-redondas e colóquios realizados	Núcleo Responsável
<p><b>Simpósios:</b></p> <ul style="list-style-type: none"> <li>· Violência Contra a Pessoa Idosa. Envelhecimento, Democracia e Defesa de Direitos.</li> </ul> <p><b>Minicurso:</b></p> <ul style="list-style-type: none"> <li>· O Que é Comunismo? Auge, Crise e Perspectiva. Prof. Dr. Gilson Dantas (pós-doutorando pela Universidade de Brasília). O Curso. O comunismo como corrente social, política, filosófica e ideológica vem se transformando em objeto de crescente interesse intelectual e político.</li> </ul> <p><b>Encontros:</b></p> <ul style="list-style-type: none"> <li>· Primeira edição do Clube do Livro do Neppos/Ceam/UnB para estudo do livro de Rosa Luxemburgo <i>Reforma ou revolução?</i> Seu conteúdo foi trabalhado por meio da realização de quatro rodas de conversa – uma vez por semana, sempre às quintas-feiras.</li> </ul>	Neppos
<p><b>Palestras:</b></p> <ul style="list-style-type: none"> <li>· Imperialismo e Anticolonialismo em José Martí.</li> <li>· Revolução Cubana e Serviço Social – Cidade de Goiás.</li> <li>· Reconceituação e Serviço Social em Cuba.</li> </ul> <p><b>Conferências:</b></p> <ul style="list-style-type: none"> <li>· Conferência: A Vigência do Pensamento Político de José Martí em sua Obra Literária – anf. 10 do ICC Norte.</li> <li>· A Luta de Classe Hoje: Desafios e Conquistas.</li> </ul> <p><b>Encontros:</b></p> <ul style="list-style-type: none"> <li>· Cine-debate: Bloqueio: a Guerra contra Cuba.</li> <li>· Sarau de Solidariedade a Cuba.</li> <li>· Filme e debate: O Jovem Marx.</li> </ul> <p><b>Debates:</b></p> <ul style="list-style-type: none"> <li>· Nazifascismo Ontem e Hoje – 72 anos da Vitória Soviética contra o Nazifascismo.</li> <li>· As Teses de Abril de Lênin.</li> <li>· Pré-Convenção Brasileira de Solidariedade a Cuba.</li> </ul>	Nescuba

**Tabela 124 - Atividades desenvolvidas pelo CEAM por meio dos Núcleos Temáticos, 2017**

5. Eventos: seminários, congressos, palestras, conferências, encontros, debates, fóruns, mesas-redondas e colóquios realizados	Núcleo Responsável
<ul style="list-style-type: none"> <li>· O Legado de Che Guevara.</li> <li>· O Legado de Fidel Castro.</li> <li>· O Centenário da Revolução Russa.</li> <li>· Roda de Conversa sobre Cuba.</li> </ul>	
<p><b>Encontros/Debates/Oficinas:</b></p> <ul style="list-style-type: none"> <li>· Lançamento e debate do filme: <i>Fala, Pomerano, Fala</i>. Um filme de José Walter Nunes.</li> </ul>	Necoim
<p><b>Seminário:</b></p> <ul style="list-style-type: none"> <li>· Seminário Política e Planejamento Estratégico do Ceam 2017/2018.</li> </ul> <p><b>Palestra:</b></p> <ul style="list-style-type: none"> <li>· Para um balanço crítico dos governos de esquerda no Brasil e na América Latina.</li> <li>· “Conjuntura Nacional no Contexto das Contrarreformas e do Sistema da Dívida”. Palestra de grande teor informativo que engrandeceu a reunião de Colegiado do mês de maio/2017.</li> </ul> <p><b>Minicurso:</b></p> <ul style="list-style-type: none"> <li>· Os limites do Estado e do governo e o desafio estratégico da transformação social no século XXI.</li> </ul>	Ceam
<p><b>Seminário:</b></p> <ul style="list-style-type: none"> <li>· Metropolização, Governança e Desenvolvimento na AMB: Desafios e Boas Práticas.</li> </ul>	Neur
<p><b>Seminário:</b></p> <ul style="list-style-type: none"> <li>· VII Jornada Científica. Reabilitação em Saúde da Pessoa Idosa.</li> </ul>	Nepti
<p><b>Seminário:</b></p> <ul style="list-style-type: none"> <li>· A Era do Capital Improdutivo: A Nova Arquitetura do Poder. Semana Universitária da UnB 2017.</li> </ul> <p><b>Mesa-redonda:</b></p> <ul style="list-style-type: none"> <li>· A Política Científica, Tecnológica &amp; Sociedade: Para onde vai a Universidade?</li> </ul>	NPCTS
<p><b>Seminário:</b></p> <ul style="list-style-type: none"> <li>· Precisamos Falar sobre Suicídio. Seminário Internacional Saúde Mental da Comunidade Acadêmica.</li> </ul>	Nesp
<p><b>Congresso:</b></p> <ul style="list-style-type: none"> <li>· I Congresso Internacional em Direitos Humanos e Cidadania. Faculdade de Direito da UnB – outubro 2017.</li> </ul>	PPGDH
<p><b>Debates:</b></p>	n-Futuro

**Tabela 124 - Atividades desenvolvidas pelo CEAM por meio dos Núcleos Temáticos, 2017**

5. Eventos: seminários, congressos, palestras, conferências, encontros, debates, fóruns, mesas-redondas e colóquios realizados	Núcleo Responsável
<ul style="list-style-type: none"> <li>· Mesa de debates: 100 Anos da Reforma Universitária de Córdoba. Semana de Extensão da Universidade de Brasília – 24 de outubro de 2017.</li> <li>· Mesa de Debates: Movimento "2022: O Brasil que Queremos". Semana de Extensão da Universidade de Brasília – 24 de outubro de 2017.</li> </ul> <p><b>Palestra:</b></p> <ul style="list-style-type: none"> <li>· Comissão UnB.Futuro: Palestra de Cilene Rodrigues – 7 de Junho de 2017 – Auditório da FAC/UnB.</li> <li>· Comissão UnB.Futuro: Palestra de Pedro Demo – 2 de outubro de 2017 – Auditório da Reitoria/UnB.</li> <li>· Comissão UnB.Futuro: Palestra de José Pacheco – 18 de agosto de 2017 – Auditório da Reitoria/UnB.</li> </ul>	

**Tabela 124 - Atividades desenvolvidas pelo CEAM por meio dos Núcleos Temáticos, 2017**

6. Participação em congressos, conferências, seminários, simpósios, encontros, fóruns e colóquios	Núcleo Responsável
<p><b>Congressos:</b></p> <p><b>Lourdes Maria Bandeira</b></p> <ul style="list-style-type: none"> <li>· 13th Women's Worlds Congress &amp; Seminário Internacional Fazendo Gênero 11. Interfaces entre Violência e Cuidados: as Políticas e Ações de Cuidado para as Mulheres Vítimas de Violência. 2017 (Congresso).</li> <li>· 18º Congresso Brasileiro de Sociologia (SBS) – Que sociologias fazemos? Interfaces com os contextos locais, nacionais e globais. Coordenação do Grupo de Trabalho 37 – Violência, corpo e sexualidade: estudos feministas de gênero e/ou raça. 2017. (Congresso).</li> <li>· 18º Congresso Brasileiro de Sociologia (SBS) – Que sociologias fazemos? Interfaces com os contextos locais, nacionais e globais. Grupo de Trabalho 37 – A construção do sujeito feminino em Simmel. 2017. (Congresso).</li> <li>· 18º Congresso Brasileiro de Sociologia (SBS) – Que sociologias fazemos? Interfaces com os contextos locais, nacionais e globais. Mesa-redonda 31 – O cuidado e sua sociologia. Explorando interfaces. 2017. (Congresso).</li> <li>· Audiência Pública: "Assédio sexual, assédio moral e psicológico no trabalho". "Assédio sexual, assédio moral e psicológico no trabalho." 2017. (Outra).</li> <li>· Carta das Mulheres Brasileiras aos Constituintes 30 Anos Depois, Balanço e Memória. "Uma Análise sobre os Planos Nacionais de Políticas para as Mulheres Sob o Prisma da Carta". 2017. (Exposição).</li> <li>· Colóquio sobre Violência Doméstica contra a Mulher – Reflexões sobre Gênero, Poder e Atuação em Rede. 2017. (Outra).</li> <li>· XVII Semana Universitária da Universidade de Brasília – UnB. Gênero, Ciência, Educação e Trabalho. 2017. (Outra).</li> </ul> <p><b>Ela Wiecko</b></p> <ul style="list-style-type: none"> <li>· <a href="#">CASTILHO, E. W. V. Equidade e transversalização de gênero e raça em instituições do sistema de justiça: abordagens teórico-metodológicas e estudos práticos. 2017. (Outro).</a></li> <li>· MATOS, M. C.; CASTILHO, E. W. V. Tecendo fios para a discussão das críticas feministas ao/do Direito no Brasil. 2017. (Outro).</li> <li>· <a href="#">CASTILHO, E. W. V.; OLIVEIRA, A. C. Seminário Nacional Os Direitos dos Povos Indígenas; Perspectivas e Desafios nos 10 Anos da Declaração da Nações Unidas. 2017. (Outro).</a></li> </ul>	Nepem



**Tabela 124 - Atividades desenvolvidas pelo CEAM por meio dos Núcleos Temáticos, 2017**

6. Participação em congressos, conferências, seminários, simpósios, encontros, fóruns e colóquios	Núcleo Responsável
<ul style="list-style-type: none"> <li>· 13º Mundo de Mulheres &amp; Fazendo Gênero 11; transformações, conexões, deslocamentos. Políticas Públicas. 2017. (Congresso).</li> <li>· 23º Seminário Internacional do IBCCRIM. Corrupção e Processo Penal de Exceção. 2017. (Congresso).</li> <li>· 2ª Conferência Nacional de Saúde das Mulheres. O Papel do Estado no Desenvolvimento Socioeconômico e Ambiental e seus Reflexos na Vida e na Saúde das Mulheres. 2017. (Outra).</li> <li>· Audiência Pública da Comissão Especial do Sistema Penitenciário. Medidas que visem à reestruturação e à modernização do sistema penitenciário brasileiro. 2017. (Outra).</li> <li>· Conferência Distrital da Mulher Advogada. Mesa de Encerramento. 2017. (Outra).</li> <li>· I Congresso Internacional em Direitos Humanos e Cidadania. Gênero e Raça e as Lutas Decoloniais dos Direitos Humanos no Brasil e na América Latina. 2017. (Congresso).</li> <li>· I Congresso Internacional em Direitos Humanos e Cidadania. Tráfico de Pessoas e Mobilidade Humana na América Latina e Direitos Humanos. 2017. (Congresso).</li> <li>· Juventude Construindo a Paz: Políticas de Drogas no Brasil. Futuro da Política de Drogas: Tendências, Desafios e Possibilidades. 2017. (Outra).</li> <li>· Mesa-Redonda Violência contra a mulher. Não é Não: Violência e Estupro. 2017. (Outra).</li> <li>· Relatos de pesquisa: Carandiru não é coisa do passado. 2017. (Outra).</li> <li>· Roda de Conversa sobre Necessidades Práticas das Mulheres e Interesses Estratégicos Feministas. 2017. (Outra).</li> <li>· VIII Semana da Campanha Nacional Justiça pela Paz em Casa. 2017. (Outra).</li> <li>· XII Congresso Direito UFSC. O Discurso da Democratização do Direito Penal. 2017. (Congresso).</li> </ul> <p><b>Marlene Teixeira</b></p> <p><a href="#">· TEIXEIRA, Marlene. ?Políticas Públicas y Movimientos Sociales de Prostitutas en Brasil en el Mundial de Fútbol? 2017. (Apresentação de Trabalho/Congresso).</a></p>	

**Tabela 124 - Atividades desenvolvidas pelo CEAM por meio dos Núcleos Temáticos, 2017**

6. Participação em congressos, conferências, seminários, simpósios, encontros, fóruns e colóquios	Núcleo Responsável
<p><a href="#">· TEIXEIRA, Marlene; ALVES, Maria Elaene R.; ANDRADE, P. M. Mulheres, Direitos, Proteção Social no Brasil Atual. 2017. (Curso de curta duração ministrado/Outra).</a></p> <p><b>Conferências:</b>  <b>Lourdes Maria Bandeira</b></p> <ul style="list-style-type: none"> <li>· Femicídio é fenômeno político, não apenas de gênero, dizem palestrantes. 2017. (Programa de rádio ou TV/Entrevista).</li> <li>· Procuradoria da Mulher Debate Violência de Gênero. 2017. (Programa de rádio ou TV/Entrevista).</li> <li>· Mulheres enfrentam tabus e preconceitos para se destacar no meio científico. 2017. (Programa de rádio ou TV/Entrevista).</li> <li>· Femicídio como violência política. 2017. (Programa de rádio ou TV/Entrevista).</li> <li>· <a href="#">BANDEIRA, Lourdes Maria; GUZMAN, V.; SOUZA, M. C. F.; SANTOS, Y. G. Seminário Internacional: Olhares Cruzados: Política(s), Gênero e Territorialidades. 2017. (Programa de rádio ou TV/Mesa-redonda).</a></li> <li>· <a href="#">BANDEIRA, L. M.; PAIVA, C. Mulheres alcançam igualdade em pesquisas científicas no Brasil. 2017. (Programa de rádio ou TV/Entrevista).</a></li> <li>· De casa para o trabalho: como a dupla jornada afeta a vida das mães. 2017. (Programa de rádio ou TV/Entrevista).</li> <li>· Há uma desinformação muito grande sobre o que é o movimento feminista. 2017. (Programa de rádio ou TV/Entrevista).</li> <li>· Na criminologia, a confusão entre feminicídio e homicídio qualificado. 2017. (Programa de rádio ou TV/Entrevista).</li> <li>· Covardia que passa de geração em geração. 2017. (Programa de rádio ou TV/Entrevista).</li> <li>· <a href="#">BANDEIRA, L. M.; SUXBERGER, R. Mais de 2 mil mulheres agredidas saíram de casa para buscar abrigos em 2017. 2017. (Programa de rádio ou TV/Entrevista).</a></li> <li>· <a href="#">BANDEIRA, L. M.; SUXBERGER, R. Vida após agressão. 2017. (Programa de rádio ou TV/Entrevista).</a></li> <li>· <a href="#">BANDEIRA, L. M.; BORGES, R. O choro do Naldo, a carta do Zé Mayer: Por que a vitimização não resolve. 2017. (Programa de rádio ou TV/Entrevista).</a></li> </ul>	

**Tabela 124 - Atividades desenvolvidas pelo CEAM por meio dos Núcleos Temáticos, 2017**

6. Participação em congressos, conferências, seminários, simpósios, encontros, fóruns e colóquios	Núcleo Responsável
<ul style="list-style-type: none"> <li>· LOPES, F.; LAMARE, T.; BANDEIRA, L. M.; CARMO, V. P.; MORI, N. Direitos da Mulher debate gravidez na adolescência – Audiência Pública. 2017. (Programa de rádio ou TV/Entrevista).</li> <li>· <a href="#">BANDEIRA, L. M.; ARAUJO, A. F.; IBALDO, A. P.; XAVIER, B. Para se destacar no meio científico, mulheres enfrentam tabus e preconceitos. 2017. (Programa de rádio ou TV/Entrevista).</a></li> <li>· Entrevista concedida pela Profa. Lourdes M. Bandeira para o vídeo sobre a Memória do Ceam, com destaque para a memória do Nepem, desde sua criação em março de 1986.</li> <li>· Entrevista concedida pela Profa. Lourdes M. Bandeira filmada pela HOB sobre a violência no campus Darcy Ribeiro.</li> </ul> <p><b>Tânia Mara de Almeida</b></p> <ul style="list-style-type: none"> <li>· Entrevista ao Jornal da Central Nacional de Televisão (CNT) em 25/01/2017. 2017. (Programa de rádio ou TV/Entrevista).</li> <li>· ALMEIDA, Tânia Mara de; BIROLI, Flávia; MAIA, Letícia. UnB faz roda de conversa na Semana da Mulher. 2017. (Programa de rádio ou TV/Entrevista).</li> </ul> <p><b>Silvia Yannoulas</b></p> <ul style="list-style-type: none"> <li>· <a href="#">YANNOULAS, Silvia Cristina. Divisão Sexual do Trabalho e Inserção Diferenciada de Homens e Mulheres nos Mercados de Trabalho – Turma B Disciplina Trabalho e Sociabilidade Curso Serviço Social UnB. 2017. (Apresentação de Trabalho/Outra).</a></li> </ul> <p><b>Camila Prando</b></p> <ul style="list-style-type: none"> <li>· <a href="#">PRANDO, C. C. M. Criminologia e Colonialidade: o caso Rafael Braga. 2017. (Apresentação de Trabalho/Conferência ou palestra).</a></li> <li>· <a href="#">PRANDO, C. C. M.. The margins of critical criminology. 2017. (Apresentação de Trabalho/Conferência ou palestra).</a></li> <li>· <a href="#">PRANDO, C. C. M. Deslocando a Criminologia Crítica: epistemologia feminista e movimentos sociais. 2017. (Apresentação de Trabalho/Simpósio).</a></li> <li>· <a href="#">PRANDO, Camila Cardoso de Mello. Justiça de Transição: ditaduras e mulheres. Cena Contemporânea Estendida – Festival de Teatro. 2017. (Apresentação de Trabalho/Comunicação).</a></li> </ul>	

**Tabela 124 - Atividades desenvolvidas pelo CEAM por meio dos Núcleos Temáticos, 2017**

6. Participação em congressos, conferências, seminários, simpósios, encontros, fóruns e colóquios	Núcleo Responsável
<p><b>Ana Paula Antunes Martins</b></p> <ul style="list-style-type: none"> <li>· <a href="#">MARTINS, A. P. A.; MAGALHAES, M. J. Juventude, políticas públicas de prevenção à violência e relações íntimas de afeto: experiências e perspectivas no Brasil e em Portugal. 2017. (Apresentação de Trabalho/Congresso).</a></li> <li>· <a href="#">MARTINS, A. P. A. "Corpo, representação e imagem na publicidade". 2017. (Apresentação de Trabalho/Conferência ou palestra).</a></li> <li>· <a href="#">MARTINS, A. P. A. Violence against women and sexuality in international treaties and conventions. 2017. (Apresentação de Trabalho/Comunicação).</a></li> </ul> <p><b>GT FEMIVIDA</b></p> <ul style="list-style-type: none"> <li>· Apresentação de pôster, Congresso Brasileiro de Sociologia – SBS.</li> <li>· Apresentação ALAS – Asociación Latinoamericana de Sociologia.</li> </ul> <p><b>Seminários:</b></p> <p><b>Lourdes Maria Bandeira</b></p> <ul style="list-style-type: none"> <li>· Seminário internacional: Olhares Cruzados: Política(s), Gênero e Territorialidades. A conjuntura política contemporânea na América Latina e a questão de gênero. 2017. (Seminário).</li> </ul> <p><b>Ela Wiecko</b></p> <ul style="list-style-type: none"> <li>· Carta das Mulheres Brasileiras aos Constituintes 30 Anos Depois, Balanço e Memória. Análise da Carta: violência e saúde. 2017. (Seminário).</li> <li>· Impactos da sentença da Corte Interamericana de Direitos Humanos no caso Fazenda Brasil Verde. Sentença BV: deveres de casa para o Estado. 2017. (Seminário).</li> <li>· Mulheres na Política. A Reforma Política numa Perspectiva Feminista. 2017. (Seminário).</li> <li>· Povos Indígenas e os Direitos Originários. Terras Indígenas nas Constituições Brasileiras. 2017. (Seminário).</li> </ul> <p><b>Simpósio:</b></p> <p><b>Lourdes Maria Bandeira</b></p>	

**Tabela 124 - Atividades desenvolvidas pelo CEAM por meio dos Núcleos Temáticos, 2017**

6. Participação em congressos, conferências, seminários, simpósios, encontros, fóruns e colóquios	Núcleo Responsável
<p>· Simpósio sobre Igualdade de Gênero: Conquistas e Desafios (DF). Igualdade de Gênero: Conquistas e Desafios. 2017. (Simpósio).</p> <p><b>Encontros:</b></p> <p><b>Lourdes Maria Bandeira</b></p> <ul style="list-style-type: none"> <li>· 69ª Reunião Anual da SBPC. Violência Contra a Mulher no Brasil (SBS). 2017. (Encontro).</li> <li>· Roda de Conversa sobre "Necessidades Práticas das Mulheres e Interesses Estratégicos Feministas". 2017. (Encontro).</li> </ul> <p><b>Ela Wiecko</b></p> <ul style="list-style-type: none"> <li>· 1º Congresso Técnico dos Procuradores da República. 2017. (Encontro).</li> <li>· Diálogos entre criminologia crítica e justiça restaurativa em homenagem à professora Vera Regina Pereira Andrade. Ensino da criminologia na UFSC e no Brasil. 2017. (Encontro).</li> <li>· I Encontro das criminalistas do controle da violência à violência do controle. Democracia e estado de direito no Brasil. 2017. (Encontro).</li> </ul>	
<p><b>Congressos:</b></p> <ul style="list-style-type: none"> <li>· 6º Congreso Iberoamericano de Investigación Cualitativa. Universidad de Salamanca, Salamanca, Espanha.</li> <li>· XII Congreso Internacional de la Asociación Latinoamericana de Estudios del Discurso. PUC-Chile, Santiago, Chile.</li> <li>· XX Congresso Internacional de Humanidades.</li> </ul> <p><b>Conferência:</b></p> <ul style="list-style-type: none"> <li>· Conferência Internacional Marginalidad Urbana y Efectos Institucionales. PUC-Chile, Santiago, Chile.</li> </ul> <p><b>Seminários:</b></p> <ul style="list-style-type: none"> <li>· Davi Kopenawa na UnB. Diálogos com um Xamã Yanomami. Universidade de Brasília – UnB.</li> </ul> <p><b>Encontros/Debates:</b></p> <ul style="list-style-type: none"> <li>· II Encontro Nacional Discurso, Identidade e Subjetividade. UFPI, Teresina, Brasil.</li> </ul>	

**Tabela 124 - Atividades desenvolvidas pelo CEAM por meio dos Núcleos Temáticos, 2017**

6. Participação em congressos, conferências, seminários, simpósios, encontros, fóruns e colóquios	Núcleo Responsável
<p><b>Seminário:</b></p> <ul style="list-style-type: none"> <li>· Seminário Narrativas Interculturais e Decoloniais em Educação. FE/UnB.</li> <li>· Seminário População em Situação de Rua e Catadores de Materiais Recicláveis – Luta por Direitos. Políticas Públicas para População em Situação de Rua e Catadores de Materiais Recicláveis no DF – Desafios da Intersetorialidade. PPGDSCI/UnB.</li> </ul> <p><b>Colóquio:</b></p> <ul style="list-style-type: none"> <li>· XII Colóquio Internacional da REDLAD. PUC-Chile, Santiago, Chile.</li> </ul> <p><b>Simpósio:</b></p> <ul style="list-style-type: none"> <li>· VI Simpósio Mundial de Estudos da Língua Portuguesa – Simelp.</li> <li>· 1ª Jornada Internacional de Linguística Aplicada Crítica – Jilac.</li> </ul>	Nelis
<p><b>Congressos:</b></p> <ul style="list-style-type: none"> <li>· 17th IEEE International Conference on Nanotechnology (IEEE-Nano). Magnetic nanocomposites (SR/IRON) type isotropic MRE directed to vibration absorption systems. 2017. (Congresso).</li> <li>· 10th Annual International Conference of Education, Research and Innovation, 2017. (Congresso).</li> <li>· 22nd Annual Congress of the European College of Sport Science, 2017. (Congresso).</li> <li>· 9 th International Conference on Education and New Learning Technologies, 2017. (Congresso).</li> <li>· NANOMAT – The Latin American Conference on Metastable and Nanostructured Materials. Analysis of knowledge retention of distance educational methods for nanoscience and nanotechnology topics, applied to the health sciences. 2017. (Congresso).</li> </ul> <p><b>Encontros/Debates:</b></p> <ul style="list-style-type: none"> <li>· Reunião de centros de referência e monitores de hanseníase em Bhte. 2017.</li> <li>· VII Conferência Municipal de Saúde em Paracatu MG. 2017.</li> </ul>	Nesprom
<p><b>Conferências ou Palestra:</b></p> <p><b>Tatiana Lionço</b></p> <ul style="list-style-type: none"> <li>· Despatologização das travestilidades e transexualidades: Psicologia e práticas de resistência em tempos de retrocessos de direitos sociais. 2017. (Apresentação de Trabalho/Conferência ou palestra). Referências adicionais: Brasil/Português; Local: Auditório do Conselho Regional de Contabilidade; Cidade: Florianópolis; Evento: II Seminário Despatologização das travestilidades e transexualidades: Psicologia e práticas de resistência em tempos de retrocessos de direitos sociais; Inst. promotora/financiadora: CRP/SC.</li> </ul>	Nedig

**Tabela 124 - Atividades desenvolvidas pelo CEAM por meio dos Núcleos Temáticos, 2017**

6. Participação em congressos, conferências, seminários, simpósios, encontros, fóruns e colóquios	Núcleo Responsável
<p>· Gênero, sexualidade e a perspectiva queer: impacto epistemológico das narrativas autobiográficas. 2017. (Apresentação de Trabalho/Conferência ou palestra). Referências adicionais: Brasil/Português; Local: Auditório da Letras, UnB; Cidade: Brasília-DF; Evento: III Jornada de Gênero e Literatura; Inst. promotora/financiadora: Programa de Pós-Graduação em Literatura/UnB.</p> <p>· <a href="#">Laicidade do Estado, Religiões e Sexualidades. 2017. (Apresentação de Trabalho/Conferência ou palestra). Referências adicionais: Brasil/Português; Local: UFMG; Cidade: Belo Horizonte; Evento: I Colóquio de Psicologia, Gênero e Sexualidades; Inst. promotora/financiadora: Núcleo de Direitos Humanos e Cidadania LGBT da UFMG.</a></p> <p>· A expansão dos discursos de ódio e intolerância na atualidade. 2017. (Apresentação de Trabalho/Conferência ou palestra). Referências adicionais: Brasil/Português; Local: Uniceub; Cidade: Brasília-DF; Evento: A expansão dos discursos de ódio e intolerância na atualidade; Inst. promotora/financiadora: Uniceub.</p> <p>· Laicidade como condição para a educação democrática. 2017. (Apresentação de Trabalho/Conferência ou palestra). Referências adicionais: Brasil/Português; Local: Teatro da Praça; Cidade: Taguatinga-DF; Evento: II Simpósio de Integração e Cooperação Educativa: Construindo uma Educação Igualitária; Inst. promotora/financiadora: Centro de Ensino Médio Escola Industrial de Taguatinga.</p> <p>· Repensando as fronteiras de gênero: diálogos sobre intersexualidades. 2017. (Apresentação de Trabalho/Conferência ou palestra). Referências adicionais: Brasil/Português; Local: CRP/MG; Cidade: Belo Horizonte; Evento: I Congresso Mineiro de Psicologia, Gênero e Diversidade Sexual; Inst. promotora/financiadora: CRP/MG.</p> <p>· Psicologia, laicidade e fundamentalismo religioso no Brasil contemporâneo. 2017. (Apresentação de Trabalho/Conferência ou palestra). Referências adicionais: Brasil/Português; Local: Universidade Católica de Brasília; Cidade: Brasília-DF; Evento: III Seminário Internacional Sociedade, Cultura e Saúde e III Seminário Internacional sobre Representações Sociais; Inst. promotora/financiadora: Universidade Católica de Brasília.</p> <p>· Preconceito contra LGBT. 2017. (Apresentação de Trabalho/Conferência ou palestra). Referências adicionais: Brasil/Português; Local: Faculdade de Comunicação UnB; Cidade: Brasília-DF; Evento: VI Jornada PET-Psicologia: Preconceito; Inst. promotora/financiadora: PET/Psicologia/UnB.</p> <p>· SILVA, C. G. da. Coordenação de Simpósio Temático: Gênero e Instituições de Educação – Juventudes, Violências, Diferenças e Subalternidades. 2017. (Apresentação de Trabalho/Simpósio). Referências adicionais: Brasil/Português; Local: UFSC; Cidade: Florianópolis; Evento: 13 Congresso Mundo de Mulheres e 11 Seminário Internacional Fazendo Gênero; Inst. promotora/financiadora: UFSC.</p>	

**Tabela 124 - Atividades desenvolvidas pelo CEAM por meio dos Núcleos Temáticos, 2017**

6. Participação em congressos, conferências, seminários, simpósios, encontros, fóruns e colóquios	Núcleo Responsável
<ul style="list-style-type: none"> <li>· PEREIRA, L. B. Escuta diversa: relato de uma experiência de articulação de rede de proteção. 2017. (Apresentação de Trabalho/Comunicação). Referências adicionais: Brasil/Português; Local: UFSC; Cidade: Florianópolis; Evento: 13 Congresso Mundo de Mulheres e 11 Seminário Internacional Fazendo Gênero; Inst. promotora/financiadora: UFSC.</li>   <li>· <i>Talk-show</i> sobre saúde da população LGBTI. 2017. (Apresentação de Trabalho/Conferência ou palestra). Referências adicionais: Brasil/Português; Local: OAB/DF; Cidade: Brasília-DF; Evento: II Semana da Diversidade Sexual e de Gênero da OAB/DF: Direitos Humanos e Saúde; Inst. promotora/financiadora: OAB/DF.</li>   <li>· Estratégias para a garantia de direitos. 2017. (Apresentação de Trabalho/Conferência ou palestra). Referências adicionais: Brasil/Português; Local: Centro Cultural São Paulo; Cidade: São Paulo-SP; Evento: 3a. Conferência Internacional [SSEX BBOX] e Mix Brasil; Inst. promotora/financiadora: SSEX BBOX.</li>   <li>· Saúde Mental, Sofrimento Psíquico e UnB. Oficina na Semana Uiversitária 2017.</li> <li>· Fundamentalismo Religioso e Retrocesso na Agenda de Direitos LGBT. Oficina na Semana Uiversitária UnB 2017.</li> </ul>	
<p><b>Simpósios:</b></p> <p><b>Dayane Augusta Santos da Silva</b></p> <ul style="list-style-type: none"> <li>· ANPUH – Associação Nacional de História. O Trânsito de Pessoas e Informações entre África-Brasil: sobre como Circulam as Tradições Africanas em Ambas as Margens do Atlântico Sul Português. 2017. (Simpósio).</li> </ul> <p><b>Breitner Tavares</b></p> <ul style="list-style-type: none"> <li>· VII Simpósio Internacional sobre a Juventude Brasileira. Coordenação do Grupo de Trabalho Jovens e Saúde: Desigualdades, Diferenças, Possibilidades. 2017. (Simpósio).</li> </ul> <p><b>Seminários:</b></p> <p><b>Joaze Bernardino-Costa</b></p> <ul style="list-style-type: none"> <li>· 1º Encontro Brasileiro de Pesquisadores(as) em Arte e Cultura nas Ciências Sociais. A Prece de Frantz Fanon: "Oh, meu corpo, faça de mim um homem que questiona". 2017. (Simpósio).</li> <li>· Narrativas Interculturais e Decoloniais em Educação. Descolonizando a Universidade: Atlântico Negro e Decolonialidade. 2017. (Seminário).</li> </ul> <p><b>Renísia Cristina Garcia Filice</b></p> <ul style="list-style-type: none"> <li>· Estado, Racismo e Violências. Políticas de Cotas na UnB: Avanços e Recuos. 2017. (Seminário).</li> </ul>	Neab



**Tabela 124 - Atividades desenvolvidas pelo CEAM por meio dos Núcleos Temáticos, 2017**

6. Participação em congressos, conferências, seminários, simpósios, encontros, fóruns e colóquios	Núcleo Responsável
<ul style="list-style-type: none"> <li>· I Seminário de Avaliação da Aplicação das Leis 10.639/2003 e 11.645/2008. Avaliação da Aplicação das Leis 10.639/2003 e 11.645/200. 2017.</li> <li>· II Seminário de Avaliação da Aplicação das Leis 10.639/2003 e 11.645/2008. Leis 10.639/2003 e 11.645/2008 na BNCC – Avaliação. 2017.</li> </ul> <p><b>Leandro Santos Bulhões de Jesus</b></p> <ul style="list-style-type: none"> <li>· I Seminário de Avaliação da Aplicação das Leis 10.639/2003 e 11.645/2008. Avaliação da Aplicação das Leis 10.639/2003 e 11.645/200. 2017.</li> </ul> <p><b>Renata Melo Barbosa do Nascimento</b></p> <ul style="list-style-type: none"> <li>· XXIX Simpósio Nacional de História – Contra os Preconceitos: História e Democracia. 2017.</li> </ul> <p><b>L. R. O. Ortegá</b></p> <ul style="list-style-type: none"> <li>· A implantação do Sinase no DF e suas contradições. A medida de semiliberdade e suas particularidades. 2017. (Seminário).</li> </ul> <p><b>Sales Augusto dos Santos</b></p> <ul style="list-style-type: none"> <li>· III Semana de História da UFV – Africanidades: Travessias no Tempo. Lei 10.639/2003 e ensino superior: uma interpretação de autores clássicos da História e das Ciências Sociais. 2017. (Seminário).</li> <li>· II Seminário Internacional Integrado: Transculturalismo Crítico, Educação e Identidades. Raça, Desigualdade e Pobreza. 2017. (Seminário).</li> </ul> <p><b>Cilene Vilarins C. Silva</b></p> <ul style="list-style-type: none"> <li>· IV Seminário ECOE? Estudos Comparados em Educação. Segregação escolar enquanto manifestação das desigualdades sociais no sistema educacional: um desafio para as pesquisas comparadas em educação. 2017. (Seminário).</li> </ul> <p><b>Dayane Augusta Santos da Silva</b></p> <ul style="list-style-type: none"> <li>· 1º Seminário Corpo, Cena e Afroepistemologias. Corpo Afrodiaspórico: Ancestralidade e Contemporaneidade. 2017. (Seminário).</li> </ul> <p><b>Givania M. Silva</b></p>	

**Tabela 124 - Atividades desenvolvidas pelo CEAM por meio dos Núcleos Temáticos, 2017**

6. Participação em congressos, conferências, seminários, simpósios, encontros, fóruns e colóquios	Núcleo Responsável
<ul style="list-style-type: none"> <li>· Colóquio Decolonialidade em Abordagens Interdisciplinares. Novas Abordagens Curriculares. 2017. (Seminário).</li> <li>· Narrativas Interculturais e Decolonialidade em Educação. Decolonialidade em Educação. 2017. (Seminário).</li> </ul> <p><b>Breitner Tavares</b></p> <ul style="list-style-type: none"> <li>· II Seminário Juventudes Contemporâneas. Coordenação da atividade: Sessão Temática Juventudes, Violência e Direitos Humanos. 2017. (Seminário).</li> <li>· II Seminário Juventudes Contemporâneas. Mesa-redonda: Desafios da Juventude Negra: Interseccionando Classe, Raça, Gênero e Espaço. 2017. (Seminário).</li> <li>· II Seminário Juventudes Contemporâneas. Sessão técnica: Reunião de Pesquisadores. 2017. (Seminário).</li> </ul> <p><b>Congressos:</b></p> <ul style="list-style-type: none"> <li>· III Copene Centro-Oeste – Congresso de Pesquisadores(as) Negro(as) da Região Centro-Oeste. Mato Grosso do Sul. 2017. O evento contou também com outras atividades paralelas: I Encontro GEPPEHER; I Fórum dos Neabs e NEABIs da Região Centro-Oeste; I encontro de Pesquisadores de Ciências Exatas e Tecnologias da ABPN. O Neab/Ceam contribuiu com os eventos tendo representantes na comissão organizadora e científica e ainda com apresentação da conferência proferida pela professora Renísia Cristina Garcia Filice intitulada Educação e Racismo: Pesquisas e Políticas Afirmativas no Centro-Oeste.</li> </ul> <p><b>Wanderson Flor do Nascimento</b></p> <ul style="list-style-type: none"> <li>· I Congresso de Filosofia Africana da Uerj. História da Filosofia Africana. 2017. (Congresso).</li> </ul> <p><b>Renísia Cristina Garcia Filice</b></p> <ul style="list-style-type: none"> <li>· III Copene Centro-Oeste. Educação e Racismo: Pesquisas e Políticas Afirmativas no Centro-Oeste. 2017. (Congresso).</li> <li>· I Congresso Internacional em Direitos Humanos e Cidadania. Mesa IV "Gênero e Raça e as Lutas Decoloniais dos Direitos Humanos e seus Desafios no Brasil e na América Latina". 2017.</li> </ul> <p><b>Sales Augusto dos Santos</b></p> <ul style="list-style-type: none"> <li>· X Congreso Internacional de la Unión Latina de Economía Política de la Información, la Comunicación y la Cultura (ULEPICC-2017). Comunicação e Racismo: a necessária agenda da democratização da comunicação. 2017. (Congresso).</li> </ul>	

**Tabela 124 - Atividades desenvolvidas pelo CEAM por meio dos Núcleos Temáticos, 2017**

6. Participação em congressos, conferências, seminários, simpósios, encontros, fóruns e colóquios	Núcleo Responsável
<p>· XXXI Congreso de la Asociación Latinoamericana de Sociología (ALAS) – “Las Encrucijadas Abiertas de América Latina. La Sociología en Tiempos de Cambio”, 3 ? 8 de diciembre de 2017, Uruguay. Acción afirmativa para la moda brasileña: la Ley n. 12.711 / 2012 y acceso de los estudiantes pobres a la educación pública superior. 2017. (Congresso).</p> <p>· XXXV International Congress of the Latin American Studies Association. Brazilian Higher Education and Production of Racial Violence. 2017. (Congresso).</p> <p><b>Givania M. Silva</b></p> <p>· 18º Congresso Brasileiro de Sociologia. 2017.</p> <p><b>Joelma Rodrigues da Silva</b></p> <p>· V Encontro Internacional de Literaturas, História e Culturas Afro-Brasileiras e Africanas. Mulheres Quilombolas: Protagonismo, Memória e Resistência. 2017. (Congresso).</p> <p><b>Breitner Tavares</b></p> <p>· 18º Congresso Brasileiro de Sociologia. Vidas ao Vento: Sociabilidade e Saúde em Situação de Rua. 2017. (Congresso).</p> <p><b>Palestras:</b></p> <p><b>L. R. O. Ortegal</b></p> <p>· Mais direitos, menos grades. Mais cadeias, menos grades – elaborando redações para concurso. 2017. (Palestra).</p> <p><b>Joelma Rodrigues da Silva</b></p> <p>· SOUSA, R.; DURAND, V.; BANDEIRA, L.; OLIVEIRA, C. F. S.; BESSA, L. Femicídio como Violência Política – Mulheres Negras. 2017. (Apresentação de Trabalho/Conferência ou palestra).</p> <p><b>Encontros/Debates:</b></p> <p><b>Wanderson Flor do Nascimento</b></p> <p>· II Encontro dos Orixás. Ética e Hierarquia nas Religiões de Matrizes Africanas. 2017. (Encontro).</p> <p>· Semana da Defensoria Pública. Intolerância Religiosa. 2017. (Outra).</p> <p>· XVII Semana do Curso de Letras da UEG. Relações Étnico-Raciais. 2017. (Encontro).</p>	

**Tabela 124 - Atividades desenvolvidas pelo CEAM por meio dos Núcleos Temáticos, 2017**

6. Participação em congressos, conferências, seminários, simpósios, encontros, fóruns e colóquios	Núcleo Responsável
<p><b>Renísia Cristina Garcia Filice</b></p> <ul style="list-style-type: none"> <li>· Narrativas Interculturais e Decoloniais em Educação. Roda de Conversa II. 2017.</li> <li>· I Encontro de Gestores de Verificação de Autodeclarações de Concorrentes às Vagas para PPI/PCD. Apresentação de trabalho organizado em parceria com o Neab/Ceam UnB e GEPPHERG/FE UnB sobre as contas na Universidade de Brasília. 2017. (Encontro).</li> </ul> <p><b>Renata Melo Barbosa do Nascimento</b></p> <ul style="list-style-type: none"> <li>· II Encontro Presencial da Especialização História e Cultura Afro-Brasileira e Africana. 2017.</li> </ul> <p><b>Sales Augusto dos Santos</b></p> <ul style="list-style-type: none"> <li>· ?Aspuv debate: Dia da Consciência Negra?. 20 de Novembro: a Consciência Negra na Universidade. 2017. (Outra).</li> <li>· Ciências Sociais em Debate. Sindicalismo de Trabalho Doméstico no Brasil: uma para o Futuro Global. 2017. (Encontro).</li> <li>· Ciências Sociais em Debate. Metodologia Qualitativa e Entendimento Intercultural com uma Lente Transnacional. 2017. (Encontro).</li> </ul> <p><b>Givania M. Silva</b></p> <ul style="list-style-type: none"> <li>· XXII Encontro Nacional de Renap. Os Quilombos e as Questões Agrárias no Brasil. 2017. (Encontro).</li> </ul> <p><b>Dayane Augusta Santos da Silva</b></p> <ul style="list-style-type: none"> <li>· A Escola de Vygotsky e suas contribuições para a formação humana integral. 2017. (Outra).</li> <li>· Ciclo de Estudos "Sentirpensar a Decolonialidade (Feminista)". A Questão do Refúgio no Continente Africano no Contexto de Independência e Guerra Civil Angolana. 2017. (Outra).</li> <li>· I Encontro de Pós-Graduandos em Estudos Africanos. Tradições Africanas no Atlântico Sul Português, Séculos XVI-XVIII. 2017. (Encontro).</li> </ul> <p><b>Edileuza P. Souza</b></p> <ul style="list-style-type: none"> <li>· I Encontro de Cienastas e Produtoras Negras, Mostra de Cinema Negro. Debates e sessões de filmes. 2017.</li> </ul>	

**Tabela 124 - Atividades desenvolvidas pelo CEAM por meio dos Núcleos Temáticos, 2017**

6. Participação em congressos, conferências, seminários, simpósios, encontros, fóruns e colóquios	Núcleo Responsável
<p><b>Breitner Tavares</b></p> <ul style="list-style-type: none"> <li>· II Reunião de Antropologia da Saúde. Coordenador do Grupo de Trabalho 6? ?Jovens e Saúde: Desigualdades, Diferenças, Possibilidades. 2017. (Outra).</li> </ul> <p><b>Mesas-redondas:</b></p> <p><b>Francisca Cordelia O. Silva</b></p> <ul style="list-style-type: none"> <li>· Mesa-redonda: Inclusão Social e Diversidade Cultural no Ambiente Escolar. Diversidade Étnico-Racial. 2017. (Outra).</li> </ul> <p><b>Fóruns:</b></p> <p><b>Nelson Fernando I. Silva</b></p> <ul style="list-style-type: none"> <li>· 1º Fórum Nacional de Acesso ao Ensino Superior – I FNAES. 2017.</li> </ul> <p><b>Oficina e Cursos:</b></p> <p><b>Marjorie N. Chaves</b></p> <ul style="list-style-type: none"> <li>· Oficina Técnica de Médicos sobre Doenças Prevalentes na População Negra. Painel Mulheres Negras: Mortalidade Materna e Infantil e Violência Sexual e Doméstica. 2017. (Oficina).</li> <li>· I Oficina de Planejamento da Rede de Observatórios de Políticas de Promoção de Equidade no SUS. 2017. (Oficina).</li> </ul> <p><b>Ellen D. Cintra</b></p> <ul style="list-style-type: none"> <li>· XI Curso de Atualização: a Teoria e as Questões Políticas da Diáspora Africana nas Américas. Jovens Negros e o Racismo: Diálogos sobre a (não) Liberdade do Corpo Negro. 2017. (Outra).</li> </ul> <p><b>L. R. O. Ortegal</b></p> <ul style="list-style-type: none"> <li>· Capacitação sobre Manejo e Intervenção junto às Pessoas em Uso Problemático de Álcool e Outras Drogas. Definição e Articulação dos Atores para Reinserção Social: Raça e Política de Drogas. 2017. (Outra).</li> <li>· Atualização em Gerenciamento de Casos e Reinserção Social de Usuários de Crack e Outras Drogas. Adolescentes Autores de Ato Infracional e Dependência Química. 2017.</li> <li>· Seminário: Saúde e Questão Racial. 2017. (Organização).</li> </ul> <p><b>Francisca C. O. Silva</b></p>	

**Tabela 124 - Atividades desenvolvidas pelo CEAM por meio dos Núcleos Temáticos, 2017**

6. Participação em congressos, conferências, seminários, simpósios, encontros, fóruns e colóquios	Núcleo Responsável
<ul style="list-style-type: none"> <li>· I Jornada de Análise de Discurso Crítica. I Jornada de Análise de Discurso Crítica – Coordenação. 2017. (Outra).</li> </ul> <p><b>Givania M. Silva</b> Semana da Consciência Negra. Racismo e Educação. 2017. (Oficina).</p>	
<p><b>Simpósio:</b></p> <ul style="list-style-type: none"> <li>· Participação profa. Inês Maria M. Z. Pires de Almeida no Simpósio Nacional em Socioeducação: a Escolarização e o Atendimento Socioeducativo em Perspectiva 08/11 a 10/11/2017 – DEX/UnB.</li> </ul> <p><b>Palestras:</b></p> <ul style="list-style-type: none"> <li>· Profa. Inês Maria M. Z. Pires de Almeida palestrante tema: A Subjetividade na Educação Superior na Reunião Regional dos Gerentes Acadêmicos no Centro Universitário Estácio – Brasília-DF no dia 30/05/2017.</li> </ul> <p><b>Colóquio:</b></p> <ul style="list-style-type: none"> <li>· Participação profa. Inês Maria M. Z. Pires de Almeida no XII Colóquio Internacional do LEPSI, VII Congresso da RUEPSY e III Congresso da Red INFEIES de 16/11 a 18/11/2017 – FE//USP/SP.</li> </ul> <p><b>Outros:</b></p> <ul style="list-style-type: none"> <li>· Avaliação <i>in loco</i> realizada pelas professoras Inês Maria M. Z. Pires de Almeida e Leila Chalub Martins, integrantes da missão a Dili (de 20-24 de março de 2017), do projeto Programa para Fortalecimento da Administração Pública de Timor-Leste: Consolidação do Uso do Português na Gestão Estatal, firmado pelo Ceam/UnB, pela Agência Brasileira de Cooperação (ABC/MRE) e Comissão de Função Pública de Timor-Leste (CFP).</li> </ul>	Neal/Cform
<p><b>Congressos:</b></p> <ul style="list-style-type: none"> <li>· XXIII Convenção Nacional de Solidariedade a Cuba – MG com apresentação de pesquisa.</li> </ul> <p><b>Seminários:</b></p> <ul style="list-style-type: none"> <li>· Seminário Política e Planejamento Estratégico do Ceam – 2017/2018.</li> </ul> <p><b>Encontros:</b></p> <ul style="list-style-type: none"> <li>· Oficina Mobilidade Humana, Tráfico de Pessoas e Trabalho Escravo – Latino-Americano.</li> </ul>	Nescuba

**Tabela 124 - Atividades desenvolvidas pelo CEAM por meio dos Núcleos Temáticos, 2017**

6. Participação em congressos, conferências, seminários, simpósios, encontros, fóruns e colóquios	Núcleo Responsável
<p><b>Fóruns:</b></p> <ul style="list-style-type: none"> <li>· Fórum Internacional sobre a Amazônia – parte da comissão científica do evento. Comissões de Publicação; de Memória do Ceam; de Política do Ceam; Regimento Interno do Ceam; APCN – Proposta para o Mestrado e Doutorado Profissional em Direitos Humanos e Políticas Públicas.</li> </ul>	
<p><b>Seminário:</b></p> <ul style="list-style-type: none"> <li>· Desafios da Habitação Social no Brasil. Semana Universitária UnB, 2017.</li> </ul>	NPH
<p><b>Debate:</b></p> <ul style="list-style-type: none"> <li>· 150 anos de <i>O Capital</i> de Marx. Semana Universitária UnB 2017.</li> <li>· Marxismo e Feminismo. Semana Universitária UnB 2017.</li> <li>· O Legado Vivo da Revolução Russa 100 Anos Depois. Semana Universitária UnB 2017.</li> <li>· Crise Interminável e o Triunfo do Dogma Neodireitista. Semana Universitária UnB 2017.</li> </ul>	Neppos
<p><b>Oficina e Cursos:</b></p> <ul style="list-style-type: none"> <li>· Vivência Amazônica: Processos Educacionais e Relações Interculturais. Semana Universitária UnB 2017.</li> </ul>	Neaz
<p><b>Seminário:</b></p> <ul style="list-style-type: none"> <li>· I Seminário Internacional Tecendo Redes Antirracistas: África(s), Brasil, Portugal (Colonialidade e Decolonialidade em Debate). UnB, ICS, 2017.</li> </ul>	Ceam
<p><b>Debates:</b></p> <ul style="list-style-type: none"> <li>· Participação do pesquisador Anderson Cavichioli no Grupo de Trabalho Segurança Pública e População LGBTI+, da SSPPS do Distrito Federal. Portaria 94, de 10 de outubro de 2017.</li> </ul>	PPGDH
<p><b>Congressos:</b></p> <ul style="list-style-type: none"> <li>· Apresentação do artigo sobre direitos sexuais da criança e adolescente (Jubra 2017).</li> </ul> <p><b>Palestra:</b></p> <ul style="list-style-type: none"> <li>· Educação em Direitos Humanos na Universidade Brasileira. Profa. Nair Bicalho. Em maio de 2017.</li> </ul> <p><b>Seminário:</b></p> <ul style="list-style-type: none"> <li>· I Seminário sobre a Lei 13.431/2017. Atendimento Integrado a Crianças e Adolescentes Vítimas de Violências. III Encontro Nacional de Centros de Atendimento Integrado. Agosto de 2017. Centro de Convenções Ulysses Guimarães. Brasília-DF.</li> <li>· Seminário Pacto Universitário do DF pela Promoção do Respeito à Diversidade, da Cultura da Paz e dos Direitos Humanos. Auditório da Reitoria – UnB. Agosto de 2017.</li> </ul>	Neij

**Tabela 124 - Atividades desenvolvidas pelo CEAM por meio dos Núcleos Temáticos, 2017**

6. Participação em congressos, conferências, seminários, simpósios, encontros, fóruns e colóquios	Núcleo Responsável
<ul style="list-style-type: none"> <li>· Seminário sobre Atendimento a Crianças e Jovens Indígenas: Construindo Fluxos e Abordagens. Agosto de 2017. Escola Nacional de Administração Pública – Enap.</li> <li>· Seminário: A Implantação do Sinase no DF e suas Contradições. “Uma Reflexão sobre as Medidas Socieducativas em Meio Aberto”. LBV. Setembro de 2017.</li> <li>· X Semana de Valorização da Primeira Infância e Cultura da Paz. Dias 24, 25 e 26 de outubro de 2017.</li> <li>· Socioeducação em debate: Meninas fora da lei – cadeia de papel. Um estudo de Debora Diniz sobre a medida socioeducativa de internação sendo cumprida por meninas. Outubro de 2017, UnB.</li> </ul> <p><b>Encontros/Debates:</b></p> <ul style="list-style-type: none"> <li>· Para Além das Algemas – Audiência Pública sobre Socioeducação DF. Instituição realizadora: Inesc – Instituto de Estudos Socioeconômicos.</li> </ul> <p><b>Simpósio:</b></p> <ul style="list-style-type: none"> <li>· Simpósio Nacional em Socioeducação. A escolarização e o Atendimento Socioeducativo em Perspectiva. LBV, novembro de 2017.</li> <li>· 1ª Batalha de Rap – Contra a Redução da Maioridade Penal.</li> </ul> <p><b>Mesas-redondas:</b></p> <ul style="list-style-type: none"> <li>· Roda de Conversa “Quais os Cenários das Crianças e Adolescentes no DF”? Instituição realizadora: Centro de Defesa dos Direitos das Crianças e Adolescentes do DF – Cedeca/DF.</li> </ul> <p><b>Minicurso:</b></p> <ul style="list-style-type: none"> <li>· Garantia dos Direitos da Criança e do Adolescente. Neij na Semana Universitária 2017.</li> </ul>	
<p><b>Seminário:</b></p> <ul style="list-style-type: none"> <li>· Pacto Universitário DF. Realizado no dia 30 de agosto de 2017, no Auditório da Reitoria da UnB. Seminário de lançamento do Pacto Universitário do DF pela Promoção do Respeito à Diversidade, da Cultura da Paz e dos Direitos Humanos. Sessão de Abertura no Auditório da Reitoria da UnB, incluindo a entrega do 5º Prêmio Nacional em Direitos Humanos. Um dos premiados foi o projeto Promotoras Legais – PLPs, da UnB, vinculado ao Grupo de Pesquisa O Direito Achado na Rua. Nas fotos aparece Lívia Gimenes, que recebeu o prêmio e falou pelas PLPs.</li> </ul> <p><b>Seminários com participação de pesquisadores/as do NEP</b></p>	NEP



**Tabela 124 - Atividades desenvolvidas pelo CEAM por meio dos Núcleos Temáticos, 2017**

6. Participação em congressos, conferências, seminários, simpósios, encontros, fóruns e colóquios	Núcleo Responsável
<ul style="list-style-type: none"> <li>· COSTA, A. B. Jornadas Internacionales. Justicia de Género para una ciudad global. Desafíos, tensiones y perspectivas. Cuerpos, violências e ideales regulatorios. 2017.</li> <li>· <a href="#">COSTA, A. B. O Direito Achado na Rua: nossa conquista é do tamanho da nossa luta. 2017.</a></li> <li>· <a href="#">CARNEIRO, Rosamaria Giatti. A antropologia na saúde: entre termos e palavras que nos fazem pensar, 2017.</a></li>   <li>· <a href="#">CARNEIRO, R. G. O aborto legal no Brasil, Peru e Uruguai: historicidades, contemporaneidade e diversidade latino-americana, 2017.</a></li> <li>· <a href="#">FONSECA, Livia G. D. Corpolíticas e R-existências: 1o Seminário em Ensino, Pesquisa e Extensão LGBTI+. Ensino, Pesquisa e Extensão LGBTI+, 2017.</a></li> <li>· <a href="#">LEONEL JÚNIOR, Gladstone. VIII Simpósio de Questão Agrária do Núcleo Agrário Terra e Raiz da FCHS: Movimentos Sociais, Agroecologia e Soberania Alimentar, 2017.</a></li> <li>· <a href="#">SOUSA JUNIOR, J. G. Os Descaminhos do Direito no Brasil atual. 2017</a></li> <li>· <a href="#">SOUSA JUNIOR, J. G.; MEDEIROS, L.; VIANA, G.; GONZAGA, E. A. Lugar da memória no presente. 2017.</a></li> <li>· <a href="#">SOUSA JUNIOR, J. G. Questão agrária, universidade e movimentos sociais: desafios para educação do campo, 2017.</a></li>   <li>· <a href="#">SOUSA JUNIOR, J. G. O Sistema de Direito em Debate. Todas e todos podemos debater um sistema de direito democrático, 2017.</a></li> <li>· SOUSA JUNIOR, J. G. Seminário Internacional. Entre o constitucionalismo e o autoritarismo: os riscos das democracias contemporâneas. América Latina: um Constitucionalismo Achado na Rua, 2017.</li> <li>· SOUSA, N. H. B. VI Seminário Internacional de Político Social. Organizações sociais no Distrito Federal: um perfil preliminar, 2017.</li> </ul>	
<p><b>Congressos com participação de pesquisadores/as do NEP</b></p> <ul style="list-style-type: none"> <li>· GOMES P. R. Seminário de Promoção e Prevenção da Saúde do Servidor Civil e Militar da Segurança Pública do Distrito Federal, 2017.</li> <li>· GOMES P. R. Seminário Internacional de Polícia Comunitária, 2017.</li> <li>· GOMES P. R. Seminário Sobre o Sistema Penitenciário, 2017.</li> <li>· <a href="#">SARAIVA, R. C. F. VI Congresso Latino-americano de Agroecologia/X Congresso Brasileiro de Agroecologia/V Seminário de Agroecologia do DF e Entorno. Residência Agrária Jovem – Educação do Campo e Juventude Rural: experiências agroecológicas em projetos de intervenção de jovens camponeses, 2017.</a></li> </ul>	

**Tabela 124 - Atividades desenvolvidas pelo CEAM por meio dos Núcleos Temáticos, 2017**

6. Participação em congressos, conferências, seminários, simpósios, encontros, fóruns e colóquios	Núcleo Responsável
<ul style="list-style-type: none"> <li>· SOUSA JUNIOR, J. G. VII Congresso Latino-Americano de Direito Material e Processual do Trabalho. Tarefas e desafios para a atualidade do Direito Achado na Rua, 2017.</li> <li>· <a href="#">ZARDO, Sinara Pollom. 18o Congresso Brasileiro de Sociologia. A deficiência na perspectiva dos direitos humanos e da justiça social: contribuições para a organização de sistemas educacionais inclusivos, 2017.</a></li> <li>· <a href="#">ZARDO, Sinara Pollom. 2o Congresso Ibero-Americano de Educação Comparada e 7o Encontro Internacional da Sociedade Brasileira de Educação Comparada. A inserção da educação em direitos humanos na formação de pedagogos nas universidades públicas brasileiras, 2017.</a></li> </ul> <p><b>Palestras de pesquisadores/as do NEP</b></p> <ul style="list-style-type: none"> <li>· <a href="#">CARNEIRO, R. G. II Reunião de Antropologia da Saúde. A antropologia na saúde: entre termos e palavras que nos fazem pensar, 2017.</a></li> <li>· <a href="#">COSTA, A. B. O Direito Achado na Rua: Nossa conquista é do tamanho da nossa luta. 2017.</a></li> <li>· <a href="#">FONSECA, LIVIA G. D. 13o Congresso Mundos de Mulheres e Seminário Internacional Fazendo Gênero 11. Transformações, Conexões, Deslocamentos. Despatriarcalizar e decolonizar o Estado brasileiro – os desafios das políticas públicas para as mulheres indígenas. 2017.</a></li> <li>· <a href="#">LEONEL JÚNIOR, Gladstone. O Constitucionalismo Latino-Americano em debate: soberania, separação de poderes e sistema de direitos, 2017.</a></li> <li>· <a href="#">LEONEL JÚNIOR, Gladstone. O significado do protesto negro hoje, 2017.</a></li> <li>· <a href="#">PEDROZA, R. L. S. I Congresso Internacional de Direitos Humanos e Cidadania. Mesa V: Educação em e para os direitos humanos e seus desafios no Brasil e na América Latina. 2017.</a></li> <li>· SOUSA JUNIOR, J. G Seminário Internacional Pré-Alas 2017 "As encruzilhadas abertas da América latina e a a Sociologia em tempos de mudanças".</li> <li>· SOUSA, N. H. B. I Congresso Internacional de Direitos Humanos. Mesa 1. PPGDH/CEAM, 2017.</li> <li>· SOUSA, N. H. B. VI CONINTER – Congresso Internacional Interdisciplinar em Sociais e Humanidades, 2017. 30 anos do Centro de Estudos Avançados Multidisciplinares: trajetória e desafios. 2017.</li> <li>· SOUSA, N. H. B. Congresso Internacional de Direitos Humanos. ESMAT – Tocantins. Conferência: A trajetória da educação em direitos humanos no Brasil e na América Latina. 2017.</li> <li>· SOUSA JUNIOR, J. G. Sessão especial destinada a comemorar os 55 anos de fundação da Universidade de Brasília. Homenagem aos 55 anos da Fundação Universidade de Brasília, 2017.</li> <li>· <a href="#">SOUSA JUNIOR, J. G. Direitos dos povos indígenas e quilombolas, 2017.</a></li> <li>· <a href="#">SOUSA JUNIOR, J. G. Direitos humanos e o contexto de retrocesso social no Brasil, 2017.</a></li> <li>· <a href="#">SOUSA JUNIOR, J. G. Pós-Graduação em tempos de crise e golpe, 2017.</a></li> </ul>	

**Tabela 124 - Atividades desenvolvidas pelo CEAM por meio dos Núcleos Temáticos, 2017**

6. Participação em congressos, conferências, seminários, simpósios, encontros, fóruns e colóquios	Núcleo Responsável
<p><a href="#">· ZARDO, Sinara Pollom. Educação em e para os direitos humanos e seus desafios no Brasil e na América Latina, 2017.</a></p> <p><a href="#">· ZARDO, Sinara Pollom. VI Fórum de Educação Profissional e Tecnológica Inclusiva – TA IF. A inclusão no ensino: das políticas públicas aos desafios institucionais 2017.</a></p> <p><a href="#">· ZARDO, Sinara Pollom. A inserção da educação em direitos humanos na formação de pedagogos nas universidades públicas brasileiras. 2017.</a></p> <p>· ZARDO, Sinara Pollom. Análise comparada das experiências de mobilidade acadêmica de estudantes brasileiros em universidades canadenses, 2017.</p> <p><b>Mesas-redondas de pesquisadores/as do NEP</b></p> <p><a href="#">· DINIZ, B. S. Modelos e enfoques de atuação da mediação de conflitos no contexto escolar: práticas e perspectivas, 2017.</a></p> <p><a href="#">· FONSECA, LIVIA G. D. I Congresso Internacional de Direitos Humanos e Cidadania. Mesa IV: Gênero e raça e as lutas decoloniais dos direitos humanos no Brasil e América Latina, 2017.</a></p> <p><a href="#">· SOUSA JUNIOR, J. G Democracia, Constitucionalismo, História e Memória dos Direitos Humanos no Brasil e América Latina, 2017.</a></p> <p><a href="#">· SOUSA JUNIOR, J. G. Análise de conjuntura nacional e internacional e as violações de direitos humanos no Brasil, 2017.</a></p>	
<p><b>Simpósio:</b></p> <ul style="list-style-type: none"> <li>· XXIX Simpósio Nacional de História – julho de 2017.</li> <li>· Jornadas Internacionales de Acceso a la Informacion 2017.</li> </ul> <p><b>Colóquio:</b></p> <ul style="list-style-type: none"> <li>· I Colóquio Teatro &amp; História – Diálogos Possíveis – USP – novembro 2017.</li> </ul>	Necoim
<p><b>Palestras:</b></p> <ul style="list-style-type: none"> <li>· Palestra sobre Cenários Projetivos</li> </ul>	Neomni
<p><b>Seminário:</b></p> <ul style="list-style-type: none"> <li>· Seminário Nacional da Associação Brasileira de Reforma Agrária - ABRA</li> </ul>	Neagri
<p><b>Simpósio:</b></p> <ul style="list-style-type: none"> <li>· Simpósio Internacional de Inovação em Educação Superior. São Luís 27- 29 Junho de 2017.</li> </ul> <p><b>Congresso:</b></p>	n-Futuro

**Tabela 124 - Atividades desenvolvidas pelo CEAM por meio dos Núcleos Temáticos, 2017**

6. Participação em congressos, conferências, seminários, simpósios, encontros, fóruns e colóquios	Núcleo Responsável
<ul style="list-style-type: none"> <li>· Congresso Pedagogía 2017. Simposio de Alfabetización y Educación de Jóvenes y Adultos. Havana/Cuba.</li> </ul> <p><b>Colóquio:</b></p> <ul style="list-style-type: none"> <li>· Colóquio Regional – Balance de la Declaración de Cartagena y Aportes para la CRES 2018 – Buenos Aires/Argentina, 9 e 10 de novembro de 2017.</li> </ul>	
<p><b>Congressos:</b></p> <ul style="list-style-type: none"> <li>· LASA 2017 Diálogo de Saberes. The Brazilian Project(s) for South American Integration.</li> </ul> <p><b>Palestras:</b></p> <ul style="list-style-type: none"> <li>· <a href="#">MENEZES, Roberto Goulart. Brasil: Da Opção Sul-Americana à Flexibilização do Mercosul. 2017.</a></li> </ul> <p><b>Conferências:</b></p> <ul style="list-style-type: none"> <li>· Simpori 2017. A Integração regional no pós-Brexit.</li> </ul>	NEM
<p><b>Conferências:</b></p> <ul style="list-style-type: none"> <li>· Annual Conference of International Association for Media and Communication Research (IAMCR)</li> <li>· 26º. Encontro Nacional da Associação Nacional dos Programas de Pós-Graduação em Comunicação (COMPÓS)</li> </ul> <p><b>Congressos:</b></p> <ul style="list-style-type: none"> <li>· VII Compolítica</li> <li>· XIV Congresso da Associação LatinoAmericana de Investigadores da Comunicação</li> </ul> <p><b>Colóquio:</b></p> <ul style="list-style-type: none"> <li>· Colóquio Modos de Ser Sul: Territorialidades, Afetos e Poderes</li> </ul> <p><b>Fórum:</b></p> <ul style="list-style-type: none"> <li>· I Fórum Internacional “Fontié Ki Kwaze” Fronteiras Cruzadas</li> <li>· IX Fórum das Migrações: Migratic 2017</li> </ul> <p><b>Simpósio:</b></p> <ul style="list-style-type: none"> <li>· V Simpósio de Pesquisa sobre Migrações</li> </ul>	Nemp

**Tabela 124 - Atividades desenvolvidas pelo CEAM por meio dos Núcleos Temáticos, 2017**

6. Participação em congressos, conferências, seminários, simpósios, encontros, fóruns e colóquios	Núcleo Responsável
<p><b>Congressos:</b></p> <ul style="list-style-type: none"> <li>· Congressos COGER / CBGG – Congresso Brasileiro de Geriatria e Gerontologia</li> </ul>	Nepti
<p><b>Seminários:</b></p> <ul style="list-style-type: none"> <li>· BEATRIZ e RAMOS, BEATRIZ VARGAS. Entre o constitucionalismo e autoritarismo – os riscos das democracias contemporâneas. Uma releitura do pensamento de Alberto Torres e Júlio de Castilhos e a ditadura constitucional. 2017.</li> <li>· FIGUEIRA, K. T. S. Seminário Internacional Fazendo Gênero 11 Transformações, Conexões, Deslocamentos. Polícia Feminina: construção identitária e representações sociais na Polícia Militar do Distrito Federal. 2017.</li> <li>· MACHADO, B. A.; MACHADO, BRUNO AMARAL. A investigação e a persecução penal da corrupção e dos delitos econômicos: uma pesquisa empírica do sistema de justiça federal. Itinerário da pesquisa empírica. 2017.</li> <li>· MACHADO, B. A.; MACHADO, BRUNO AMARAL. A investigação e a persecução penal da corrupção no sistema de justiça federal. Moderador do debate. 2017.</li> <li>· MACHADO, B. A.; MACHADO, BRUNO AMARAL. Transformações do sistema de justiça criminal. Grupo Política Criminal – Organização e coordenação do evento. 2017.</li> <li>· <a href="#">MACHADO, B. A.; SOZZO, M. Transformações do sistema de justiça criminal. 2017. (Apresentação de Trabalho/Seminário).</a></li> <li>· VARGAS; BEATRIZ e RAMOS, BEATRIZ VARGAS 23º Seminário Internacional do IBCCRIM – Desafios do Sistema de Justiça. Desafios do Sistema de Justiça. 2017.</li> <li>· ZACKSESKI, Cristina; ZACKSESKI, CRISTINA MARIA Segurança se faz em comunidade e com respeito à diversidade. Políticas de Prevenção à Violência de Gênero. 2017.</li> <li>· ZACKSESKI, Cristina; ZACKSESKI, CRISTINA MARIA; II Fórum de direito penal e processual penal. Prevenção de Homicídios no Brasil. 2016.</li> <li>· ZACKSESKI, Cristina; ZACKSESKI, CRISTINA MARIA; II Seminário Internacional Perspectivas de la Investigación Sociojurídica en América Latina. Los estudios de flujo de justicia criminal en Brasil. 2017.</li> </ul> <p><b>Congressos:</b></p> <ul style="list-style-type: none"> <li>· BEATRIZ e RAMOS, BEATRIZ VARGAS. 1º Congresso Nacional de Direitos Humanos. Falso impedimento e análise sobre suas possíveis consequências.</li> </ul>	Nevis

**Tabela 124 - Atividades desenvolvidas pelo CEAM por meio dos Núcleos Temáticos, 2017**

6. Participação em congressos, conferências, seminários, simpósios, encontros, fóruns e colóquios	Núcleo Responsável
<ul style="list-style-type: none"> <li>· BEATRIZ e RAMOS, BEATRIZ VARGAS. 8º Congresso Internacional de Ciências Criminais – Criminologia Global. Globalização e Controle Penal. 2017.</li> <li>· BEATRIZ e RAMOS, BEATRIZ VARGAS. I Congresso Internacional de Direito Penal do Cariri – Direito Penal para além dos Códigos: desafios e perspectivas. Sistema criminal em tempos de ruptura democrática. 2017.</li> <li>· BEATRIZ e RAMOS, BEATRIZ VARGAS. VII Congresso de Ensino, Pesquisa, Extensão e Cultura da Regional Goiás da UFG. Ataque aos direitos em tempos de golpe. 2017.</li> <li>· <a href="#">CARUSO, Haydée; SILVA, Ileizi. V Encontro nacional de ensino de sociologia na educação básica. 2017.</a></li> <li>· Congresso internacional de ciências criminais. Vigilância eletrônica e controle penal: aportes criminológicos sobre descarcerização e racionalização do poder punitivo no Brasil.</li> <li>· FIGUEIRA, K. T. S. 13º Congresso Mundos de Mulheres. Polícia Feminina: construção identitária e representações sociais na Polícia Militar do Distrito Federal. 2017.</li> <li>· <a href="#">MACHADO, B. A. Congresso Internacional en Criminología Mediática, Justicia Penal y Política Criminal. Justicia y los medios masivos de comunicación: los escándalos de corrupción en Brasil. 2017.</a></li> <li>· <a href="#">MACHADO, B. A. Direitos e Garantias na Constituição Federal. Desafios da política penitenciária no Brasil. 2017.</a></li> <li>· <a href="#">MACHADO, B. A. Pesquisa Empírica no Direito. (Apresentação de Trabalho/Congresso).</a></li> <li>· <a href="#">MACHADO, B. A. XV Congresso de ensino e pesquisa do Uniceub. Mediador do debate. 2017.</a></li> <li>· OLIVEIRA NETO, E. A. 18º Congresso Brasileiro de Sociologia. 2017.</li> <li>· <a href="#">PORTO, M. S. G. A Violência como objeto Sociológico. 2017. (Apresentação de Trabalho/Congresso).</a></li> <li>· ZACKSESKI, C. M.; OLIVEIRA NETO, E. A.; FREITAS, F. S. Controle interno da atividade policial: um estudo qualitativo sobre as corregedorias civis e militares do nordeste brasileiro. 2017. (Apresentação de Trabalho/Congresso).</li> <li>· ZACKSESKI, Cristina; FREITAS, Felipe da Silva. Cinema avança international conference. O Esquecimento como pena a partir da trajetória de Wilson Simonal. 2017.</li> <li>· ZACKSESKI, Cristina; OLIVEIRA NETO, Edi; FREITAS, Felipe da Silva. XXXI Congresso ALAS Uruguai 2017. Controle interno da atividade policial: um estudo qualitativo sobre as corregedorias das polícias civis e militares do nordeste brasileiro. 2017.</li> </ul> <p><b>Conferências:</b></p> <ul style="list-style-type: none"> <li>· ANDRADE, A. P.; MACHADO, B. A. Justiça juvenil: a propósito do livro editado por Marcial Pons. 2017. (Apresentação de Trabalho/Conferência ou palestra).</li> </ul>	

**Tabela 124 - Atividades desenvolvidas pelo CEAM por meio dos Núcleos Temáticos, 2017**

6. Participação em congressos, conferências, seminários, simpósios, encontros, fóruns e colóquios	Núcleo Responsável
<ul style="list-style-type: none"> <li>· <a href="#">MACHADO, B. A. A política penitenciária no Brasil. 2017. (Apresentação de Trabalho/Conferência ou palestra).</a></li> <li>· <a href="#">MACHADO, B. A. Administração de conflitos criminais e justiça penal: quais reformas? (Apresentação de Trabalho/Conferência ou palestra).</a></li> <li>· <a href="#">MACHADO, B. A. Desafios da política penitenciária no Brasil. 2017. (Apresentação de Trabalho/Conferência ou palestra).</a></li> <li>· <a href="#">MACHADO, B. A. Justicia y los medios masivos de comunicación: los escándalos de corrupción en Brasil. 2017. (Apresentação de Trabalho/Conferência ou palestra).</a></li> <li>· <a href="#">MACHADO, BRUNO AMARAL. A investigação e a persecução penal da corrupção e dos delitos econômicos: uma pesquisa empírica do sistema de justiça federal. Lançamentos dos dois volumes da pesquisa publicada pela ESMPU. 2017. (Apresentação de Trabalho/Conferência ou palestra).</a></li> <li>· <a href="#">MACHADO, Bruno Amaral. Cinema e criminologia: desafios teóricos e metodológicos. 2017. (Apresentação de Trabalho/Conferência ou palestra).</a></li> <li>· <a href="#">MACHADO, BRUNO AMARAL. La investigación y la persecución penal de la corrupción en Brasil. (Apresentação de Trabalho/Conferência ou palestra).</a></li> <li>· <a href="#">MACHADO, Bruno Amaral; ANDRADE, A. P. Justiça Juvenil: paradigmas e experiências comparadas. 2017. (Apresentação de Trabalho/Conferência ou palestra)</a></li> <li>· <a href="#">OLIVEIRA NETO, E. A. Sociologia e Polícia: notas sobre o policiamento especializado com cães no Distrito Federal. (Apresentação de Trabalho/Conferência ou palestra).</a></li> <li>· <a href="#">PORTO, M. S. G. Painel 5: Relações entre Polícia e Sociedade na França e no Brasil. (Apresentação de Trabalho/Conferência ou palestra).</a></li> <li>· <a href="#">PORTO, M. S. G. Violência e Segurança Pública: entre Práticas e Representações Sociais. (Apresentação de Trabalho/Conferência ou palestra).</a></li> <li>· <a href="#">PORTO, Maria Stela Grossl. Considerações Teórico-metodológicas para pensar Violências. (Apresentação de Trabalho/Conferência ou palestra).</a></li> </ul>	
<p>Encontros/Debates/Oficinas</p> <ul style="list-style-type: none"> <li>· BEATRIZ e RAMOS, BEATRIZ VARGAS. Encontro do Grupo Brasileiro de Criminologia Crítica. Criminalização secundário por tráfico de drogas no Distrito Federal.</li> <li>· BEATRIZ e RAMOS, BEATRIZ VARGAS. XXV Encontro Nacional do CONPEDI. Grupo de Trabalho Constituição e Democracia I.</li> </ul>	

**Tabela 124 - Atividades desenvolvidas pelo CEAM por meio dos Núcleos Temáticos, 2017**

6. Participação em congressos, conferências, seminários, simpósios, encontros, fóruns e colóquios	Núcleo Responsável
<ul style="list-style-type: none"> <li>· BEATRIZ, RAMOS, BEATRIZ VARGAS. I Encontro das Criminalistas: do controle da violência à violência do controle. Homenagem a Vera Regina Pereira de Andrade. Democracia e Estado de Direito no Brasil. 2017.</li> <li>· MACHADO, B. A.; MACHADO, Bruno Amaral. Apresentação no grupo Direito e História: políticas de transição, liderado pelo professor Cristiano Paixão. A criminologia como categoria hermenêutica. 2017.</li> <li>· MACHADO, B. A.; MACHADO, Bruno Amaral. Corrupção e danos sociais – debate com a pesquisadora Marina Quezado. Corrupção e danos sociais. 2017. (Encontro)</li> <li>· ZACKSESKI, Cristina Maria; ANPOCS. Política criminal e monitoramento eletrônico. 2017. (Encontro).</li> <li>· ZACKSESKI, Cristina; ZACKSESKI, Cristina Maria. Prevenção do Encarceramento Provisório. Prevenção do Encarceramento Provisório: Divulgação do Relatório da CIDH 2017. 2017. (Encontro).</li> <li>· ZACKSESKI, Cristina; ZACKSESKI, Cristina Maria. Transformações do Sistema de Justiça Criminal: Desafios Teóricos e Pesquisas Empíricas. Transformações do Sistema de Justiça Criminal. 2017. (Oficina).</li> <li>· ZACKSESKI, Cristina; ZACKSESKI, Cristina Maria. VII Encontro de Pesquisa Empírica em Direito. Grupo de Trabalho Achados Empíricos sobre o Funcionamento do Sistema de Justiça Criminal. 2017. (Encontro).</li> </ul> <p><b>Mesas-redondas:</b></p> <ul style="list-style-type: none"> <li>· <a href="#">BEATRIZ e RAMOS, BEATRIZ VARGAS; MARQUES, M.; MOURA, G.; MARLEY, L.; FERREIRA, B. O que será do STF? O Judiciário e os direitos das mulheres. 2017. (Programa de rádio ou TV/Mesa redonda).</a></li> </ul>	



**Tabela 124 - Atividades desenvolvidas pelo CEAM por meio dos Núcleos Temáticos, 2017**

7. Projetos de Pesquisa e Projetos de Iniciação Científica	
Nome da Pesquisa/ Pesquisador/ Instituição de Fomento/ Parcerias	Núcleo Responsável
<p>· <b>Prostituição, Movimentos Sociais e Políticas Públicas no Contexto Pós-Fordista – sobre que Direitos se Fala?</b>            Descrição: no período mais recente, a dinâmica posfordista tem engendrado políticas e ações na esfera da organização do trabalho, das normativas migratórias e dos costumes que afetam centralmente o mercado do sexo e, dentro deste, a prostituição e a vida das mulheres, que dela tiram seu sustento. Essa dinâmica tem – na cidade global e nos circuitos alternativos de sobrevivência – novos territórios da globalização nos quais as mulheres e os imigrantes ocupam lugar estratégico tendo em vista a garantia dos padrões almejados de acumulação. A importância crescente do mercado do sexo, da prostituição e do tráfico de pessoas na economia de diferentes países é reveladora desse processo. No tema da prostituição e do mercado do sexo, diferentes perspectivas disputam espaço no âmbito acadêmico e junto aos movimentos sociais tendo em vista incidir nas esferas cultural, político-legislativa, jurídica, nas iniciativas públicas e governamentais e também sobre o acesso (ou não) a direitos e serviços pelas pessoas que exercem a atividade. A pesquisa pretende conhecer o significado e a inserção contemporâneos da prostituição e dos direitos sociais e sexuais das mulheres que exercem essa ocupação com base na perspectiva das próprias mulheres prostitutas, dos integrantes de movimentos sociais inseridos em ações relativas ao tema e dos/as operadores/as de políticas públicas na esfera do Executivo (saúde), Legislativo (Congresso Nacional) e Judiciário brasileiros. A pesquisa empírica será realizada em Brasília, Distrito Federal, cuja condição de capital federal brasileira sinaliza para uma dinâmica bastante peculiar para a prostituição e o mercado do sexo. A coleta de dados dar-se-á por meio de pesquisa documental e de campo, com a realização de entrevistas, semi-estruturadas, com os diferentes sujeitos acima mencionados e a realização de observação direta em espaços de exercício de prostituição e da elaboração e execução de políticas e ações. Partindo do cenário acima referido, tem-se a expectativa de assim construir um painel abrangente e complexo acerca do processo de conformação de direitos, políticas e serviços atinentes a esse campo. Pretende-se assim oferecer novos elementos para o debate a respeito da prostituição – seu significado e inserção contemporâneos – e dos direitos sociais e sexuais das mulheres que exercem a prostituição, no contexto de reconhecimento e constituição de sua cidadania. Situação: em andamento. Natureza: pesquisa. Alunos envolvidos: graduação: 3. Integrantes: Marlene Teixeira Rodrigues – coordenadora; Bruna Marques de Aguiar; Daniele Ligabue Riccardi; Letícia Mendes Silva.</p>	

**Tabela 124 - Atividades desenvolvidas pelo CEAM por meio dos Núcleos Temáticos, 2017**

7. Projetos de Pesquisa e Projetos de Iniciação Científica	
Nome da Pesquisa/ Pesquisador/ Instituição de Fomento/ Parcerias	Núcleo Responsável
<p>· 2013 – Atual. <b>Lei Maria da Penha?: Análise da Aplicação da Legislação na Fase Judicial do Fluxo de Justiça.</b> Descrição: apresentação de panorama da aplicação da Lei Maria da Penha no Judiciário de cinco Unidades da Federação (Bahia, Distrito Federal, Pará, São Paulo e Rio Grande do Sul) localizadas nas cinco regiões brasileiras. Serão feitas análise quantitativa de processos criminais e pesquisa qualitativa sobre a organização e a estrutura de varas e juizados especializados em violência doméstica, além de outras instituições que compõem a fase judicial do processo criminal (Ministério Público e Defensoria Pública). Ainda de forma qualitativa serão analisados os impactos da aplicação da referida legislação na prestação jurisdicional às vítimas e aos respectivos familiares. Situação: desativado. Natureza: pesquisa. Alunos envolvidos: graduação: 1. Mestrado acadêmico: 2. Doutorado: 2. Integrantes: Tânia Mara Campos de Almeida – coordenadora; Cecília Maria Bacellar Sardenberg; Ela Wiecko de Castilho; Wânia Pasinato. Financiador: Conselho Nacional de Justiça – auxílio financeiro.</p>	
<p>· 2013 – Atual. <b>Violência contra a mulher indígena e a Lei Maria da Penha na Perspectiva de uma Bioética Intercultural Crítica e Feminista.</b> Descrição: lideranças indígenas em Rondônia dirigem solicitações a antropólogos/as e à Universidade em busca de ajuda para compreensão e controle de violências diversas. O II Plano Nacional de Políticas para Mulheres prevê ações que visam transformar padrões de violência contra as mulheres indígenas ao mesmo tempo em que estas, em reuniões convocadas pela Funai, pela Secretaria de Políticas para as Mulheres e por ONGs, buscam formas de adaptação da Lei 11.340/2006 (Lei Maria da Penha) às suas realidades. Considerando-se também que um percurso de pesquisa com relação ao tema da violência contra a mulher em meio indígena já foi iniciado, apresentam-se três objetivos inter-relacionados. Primeiro, continuar o levantamento sobre as formas de violência contra as mulheres indígenas, as motivações, os contextos e as estratégias de resolução estatais e de normativas próprias, no presente e em perspectiva histórica. Segundo, identificar as representações e os conflitos morais interculturais suscitados pela Lei Maria da Penha segundo a ótica dos agentes indígenas e não indígenas. O terceiro visa, com base nos resultados empíricos, dar início à construção de uma reflexão teórica que caminhe na perspectiva de uma Bioética Intercultural Crítica Feminista. Para tanto, serão feitas observações etnográficas no município de Guajará Mirim e em duas Terras Indígenas (Lage e Ribeirão) habitadas majoritariamente por alguns dos subclãs Wari (Língua Txapakura). Serão entrevistadas as mulheres indígenas e outros atores sociais indígenas e não indígenas vinculados a funções de Estado, além de levantamento quantitativo de ocorrências policiais, acompanhadas de análise das representações discursivas desses documentos. A ideia é contribuir para o fortalecimento do pluralismo jurídico e bioético e para a autonomia das organizações étnicas, territoriais e de representação indígena com respeito à pauta pelo direito à diferença e aos direitos humanos das mulheres. Pretende-se inter-relacionar esses objetivos. Situação: em andamento. Natureza: pesquisa. Integrantes: Tânia Mara Campos de Almeida – coordenadora; Rita Laura Segato; Arneide Bandeira Cemin; Ela Wiecko de Castilho; Angela Célia Sacchi; Livia Gimenes Dias da Fonseca. Financiador: Conselho Nacional de Desenvolvimento Científico e Tecnológico – auxílio financeiro.</p>	

**Tabela 124 - Atividades desenvolvidas pelo CEAM por meio dos Núcleos Temáticos, 2017**

7. Projetos de Pesquisa e Projetos de Iniciação Científica	
Nome da Pesquisa/ Pesquisador/ Instituição de Fomento/ Parcerias	Núcleo Responsável
<p>· 2012 – Atual. <b>Religiosidade do/a imigrante: sintoma ou saúde? Investigação com profissionais de saúde mental.</b> Descrição: abordagem predominantemente fenomenológica. Sujeitos a serem investigados: psiquiatras, psicólogos/as, enfermeiros/as, assistentes sociais e religiosos/as que atuam em serviços de saúde mental e centros de atenção ao/à imigrante, como ONGs e organizações humanitárias no Brasil e na Inglaterra. O proponente é o Programa de Pós-Graduação em Psicologia da Universidade Católica de Brasília (UCB) e a coordenadora é a Profa. Dra. Marta Helena de Freitas. Situação: em andamento. Natureza: pesquisa. Integrantes: Tânia Mara Campos de Almeida; Marta Helena de Freitas – coordenadora; Francisco Moacir de Melo Catunda Martins. Financiador: Conselho Nacional de Desenvolvimento Científico e Tecnológico – auxílio financeiro.</p> <p>· Participação no Núcleo de Estudos e Pesquisas sobre a Mulher do Centro de Estudos Avançados Multidisciplinares da Universidade de Brasília (Nepem/Ceam/UnB).</p> <p>· 2014 – Atual. <b>Inovações e Resistências Jurídicas: entre o Gênero e a Honra.</b> Descrição: uma das novidades da Lei Maria da Penha é o uso de equipes multidisciplinares e de serviços psicossociais. O projeto busca analisar como o sistema jurídico está incorporando os conhecimentos das ciências psicossociais sem incorrer numa possível perversão denunciada por Foucault (2010) do encontro do saber jurídico e do saber psiquiátrico na produção do anormal, ou seja, sem patologizar quer o agressor quer a vítima e sem invocar os significados dicotômicos de honra masculina e honra feminina. Objetiva analisar as formas de interpretação sobre o uso da classificação das categorias de gênero tratadas cotidianamente nos Juizados da Violência contra as Mulheres. Em si, podem não ser somente formas rígidas, mas formas que admitem diferentes maneiras de classificar (DELEUZE, 1983), dependendo das posições de sujeito e dos investimentos subjetivos das emoções e dos desejos (MOORE, 2007). Busca-se comparar dois juizados que se declaram aderir ao espírito da Lei no objetivo de enfrentar e combater a violência, investindo nos encaminhamentos de agressores e agredidas aos setores psicossociais, mas utilizando procedimentos distintos em termos jurídicos: a suspensão condicional do processo de um lado, e de outro a figura da cautelar inominada buscando a garantia da proteção das mulheres. Situação: em andamento. Natureza: pesquisa. Alunos envolvidos: graduação: 2. Mestrado acadêmico: 1. Doutorado: 1. Integrantes: Lia Zanotta Machado – coordenadora; Renata Cristina de Faria Gonçalves Costa; Izis Morais Lopes dos Reis; Guilherme Crespo Gomes dos Santos; Ingrid Martins. Financiador: Conselho Nacional de Desenvolvimento Científico e Tecnológico – bolsa.</p>	

**Tabela 124 - Atividades desenvolvidas pelo CEAM por meio dos Núcleos Temáticos, 2017**

7. Projetos de Pesquisa e Projetos de Iniciação Científica	
Nome da Pesquisa/ Pesquisador/ Instituição de Fomento/ Parcerias	Núcleo Responsável
<p>· <a href="#">O desenvolvimento de estudos sobre problemas relacionados à segurança pública e privada, à cidadania, à violência e aos direitos humanos, com ênfase nas linhas de gênero e saúde, preconceito e discriminação, violência contra a mulher e ciências sociais em saúde. Professora Marcela Amaral. Objetivo: o Núcleo de Estudos e Pesquisas sobre a Mulher (Nepem), da Universidade de Brasília (UnB), tem como objetivo desenvolver estudos sobre problemas atuais em segurança pública e privada, cidadania, violência, direitos humanos, entre outros. O núcleo disponibiliza informações sobre as atividades desenvolvidas, resumos de artigos e livros, acesso a download de teses em formato integral e fornece notícias e links de interesse. <a href="http://www.unb.br/ceam/nepem/">http://www.unb.br/ceam/nepem/</a>. Grande área: Ciências Sociais Aplicadas</a></p> <p>Palavras-chave: gênero; política de trabalho; políticas públicas.</p> <p>· PIBIC – Projeto nº 1 – <b>Percepção da Violência contra a Mulher no Campus Darcy Ribeiro da UnB</b>. Responsáveis: profa. Lourdes Bandeira e Ana Paula Martins. Objetivo: aplicação de questionário para uma amostra de 5% das estudantes dos cursos de graduação (total: 832 questionários aplicados); autoria das estudantes Fernanda Mendes e Ismene Castro.</p> <p>· PIBIC – Projeto nº 2 – <b>Narrativas sobre as Práticas de Violência Sofridas pelas Estudantes no Campus Darcy Riberio da UnB</b>. Responsáveis: profa. Lourdes Bandeira e Ana Paula Martins; autoria das estudantes Fernanda Mendes e Ismene Castro.</p> <p>· Desenvolvimento do projeto de pesquisa (2015-2018): <b>Análise dos Crimes de Femicídio no Distrito Federal: Enquadramento Midiático e Desempenho do Ator do Sistema de Justiça</b>. Grupo de pesquisa no Nepem – Femivida, composto por 11 estudantes de graduação. Auxílio financeiro: Conselho Nacional de Desenvolvimento Científico e Tecnológico/CNPq. Integrantes: Sofia Campos (Pibic 2016-2017); Larissa Vieira (Pibic-2016-2017); Thayná Faria (estagiária – Nepem – bolsista voluntária); Ismene Castro (bolsista Pibic); Luiza Bão (bolsista voluntária); Fernanda Mendes (bolsista Pibic); Anyelle Amarante (bolsista voluntária); Ingrid Martins (bolsista voluntária); Andreia Vieira (bolsista voluntária); Yara Martins (bolsista voluntária); Emanuela Ribeiro (bolsista voluntária).</p>	

**Tabela 124 - Atividades desenvolvidas pelo CEAM por meio dos Núcleos Temáticos, 2017**

7. Projetos de Pesquisa e Projetos de Iniciação Científica	
Nome da Pesquisa/ Pesquisador/ Instituição de Fomento/ Parcerias	Núcleo Responsável
<p>· A pesquisa apresentada ao Núcleo de Estudos e Pesquisas sobre as Mulheres (Nepem/UnB) intitula-se <b>Corpos, Sexualidades e Direitos Sexuais: Sujeitos e Ação Política nos Feminismos Contemporâneos</b>. Essa pesquisa trata das transformações ocorridas nos movimentos sociais e políticos de mulheres na contemporaneidade e busca compreender as ações desenvolvidas nos últimos cinco anos (de 2011 a 2016), quando o corpo e a sexualidade se evidenciaram como elementos relevantes, reconfigurando o pensamento e as práticas do feminismo. Pretende-se apreender as subjetividades corporificadas nos processos recentes, considerando o corpo como <i>locus</i> de experiência, de mediação das relações sociais e de formulação de novas narrativas e demandas por direitos. Assim, objetiva-se identificar o lugar ocupado pelo corpo e pela sexualidade nos debates teóricos e políticos atuais, buscando questionar em que medida sua emergência transforma e ressitua o sujeito do feminismo na atualidade. Levando em conta as influências do lugar do corpo – considerado dinâmico, multissituado e multifacetado –, propõe-se perceber as tensões, as conexões e as disjunções entre identidades e diferenças nos feminismos contemporâneos.</p>	
<p>· 2018 – Atual. <b>Representação Discursiva no <i>Correio Braziliense</i> e na <i>Folha de S. Paulo</i>: Políticas Públicas para População em Situação de Rua e Gestão do Espaço Urbano (2015-2017)</b>. Projeto PQ CNPq 2018-2020. Situação: em andamento. Natureza: pesquisa. Alunos envolvidos: Mestrado acadêmico: 2. Integrantes: Viviane de Melo Resende – coordenadora; Carolina Lopes Araújo (docente); Ingrid da Silva Ramalho (mestranda); Daniele Gruppi Mendonça (mestranda). Financiador: Conselho Nacional de Desenvolvimento Científico e Tecnológico – bolsa. Número de orientações: 2.</p> <p>· 2017 – Atual. <b>Decolonizar os Estudos Críticos do Discurso</b>. Situação: em andamento. Natureza: pesquisa. Integrantes: Viviane de Melo Resende – coordenadora; Jacqueline Fiuza da Silva Regis; María Del Pilar Tobar Acosta; Ingrid da Silva Ramalho; Sinara Bertholdo Andrade; Nair Luisa Rabelo; Renata Rena Rodrigues; Daniele Gruppi Mendonça. Número de produções C, T &amp; A: 13. Número de orientações: 7.</p> <p>· 2016 – Atual. <b>Análise Interdiscursiva de Políticas Públicas</b>. Situação: em andamento. Natureza: pesquisa. Alunos envolvidos: Graduação: 1. Mestrado acadêmico: 1. Doutorado: 1. Integrantes: Viviane de Melo Resende – coordenadora; João Rodrigues Quaresma Neto; Nair Luisa Rabelo; Renata Rena Rodrigues; Daniele Gruppi Mendonça. Número de produções C, T &amp; A: 19. Número de orientações: 5.</p>	Nelis

**Tabela 124 - Atividades desenvolvidas pelo CEAM por meio dos Núcleos Temáticos, 2017**

7. Projetos de Pesquisa e Projetos de Iniciação Científica	
Nome da Pesquisa/ Pesquisador/ Instituição de Fomento/ Parcerias	Núcleo Responsável
<p>· 2015 – 2018. <b>Representação Midiática da Violação de Direitos e da Violência contra Pessoas em Situação de Rua no Jornalismo On-Line.</b> Projeto PQ CNPq 2016-2018. Situação: concluído. Natureza: pesquisa. Alunos envolvidos: Graduação: 3. Mestrado acadêmico: 2. Integrantes: Viviane de Melo Resende – coordenadora; Carolina Lopes Araújo; Mariana Sousa Moura; Ingrid da Silva Ramalho; Lygia Maria Oliveira Vaz; Daniele Gruppi Mendonça. Financiador: Conselho Nacional de Desenvolvimento Científico e Tecnológico – auxílio financeiro. Número de produções C, T &amp; A: 34. Número de orientações: 5.</p> <p>· 2015 – Atual. <b>Entre a Justiça e os Direitos Humanos, o Encontro da Situação de Rua com a Lei e com a Mídia: o Caso Rafael Braga Vieira em Diferentes Gêneros Discursivos.</b> Situação: em andamento. Natureza: pesquisa. Alunos envolvidos: Graduação: 2. Doutorado: 1. Integrantes: Viviane de Melo Resende – coordenadora; Rosimeire Barboza Silva; Sinara Bertholdo Andrade; Amanda Barros Jacintho Ribeiro. Financiador: Fundação de Apoio à Pesquisa do Distrito Federal – auxílio financeiro. Número de produções C, T &amp; A: 18. Número de orientações: 2.</p> <p>· 2017 – Atual. <b>Discursos de Ódio nas Redes Sociais de Mídias Eletrônicas: Desvelando Padrões de Discursos Violentos de Grupos Radicais de Extrema Direita.</b> Situação: em andamento. Natureza: pesquisa. Alunos envolvidos: Graduação 2. Mestrado acadêmico: 1. Doutorado: 1. Integrantes: Carolina Lopes Araujo – coordenadora; Viviane de Melo Resende; Nuria Lorenzo-Dus; Maria Lura Pardo; Jaqueline Fiuza da Silva Regis.</p> <p>· 2017 – Atual. <b>Representação Discursiva dos Desafios da Sustentabilidade nos Acordos Internacionais para o Desenvolvimento Sustentável.</b> Situação: em andamento. Natureza: pesquisa. Alunos envolvidos: Graduação: 7. Integrantes: Carolina Lopes Araujo – coordenadora; Yara Resende Marangoni Martinelli; Matheus Batista da Silva; Rodrigo Tominaga Sant' Anna de Moraes; Matheus Figueiredo de Bastos Souza; Gilnaria de Oliveira Nascimento; Francisco André Gomes.</p> <p>· 2017 – Atual. <b>Conhecendo a FUP.</b> Situação: em andamento. Natureza: pesquisa. Alunos envolvidos: Graduação: 3. Integrantes: Carolina Lopes Araujo – coordenadora; Cássio Santana Vieira; Wheslhes Silva Farias; Manoel Messias Franklin dos Santos.</p> <p>· 2015-2017. <b>Representações Discursivas Multimodais sobre a Violência: a Visão de Estudantes do Ensino Médio do Centro Educacional Gisno e Identidades Construídas com Base na Violência.</b> Thaís Junqueira.</p> <p>· 2015-Atual. <b>Discursos, Ideologias, Identidades e Representações: Práticas Discursivas e Sociais de Exclusão.</b> Francisca Cordelia Oliveira da Silva.</p> <p>· 2016-2018. <b>Imagens da ideologia punitiva em uma crise de hegemonia: uma Análise de Discurso Crítica do Movimento Brasil Livre.</b> Projeto de Dissertação de Mestrado em Sociologia. Universidade de Brasília. Samuel Silva Borges.</p>	

**Tabela 124 - Atividades desenvolvidas pelo CEAM por meio dos Núcleos Temáticos, 2017**

7. Projetos de Pesquisa e Projetos de Iniciação Científica	
Nome da Pesquisa/ Pesquisador/ Instituição de Fomento/ Parcerias	Núcleo Responsável
<ul style="list-style-type: none"> <li>· 2017-2019. <b>Representação da Violência e da Violação de Direitos contra Pessoas em Situação de Rua no Correio Web</b> (2014 a 2017). Ingrid da Silva Ramalho.</li> <li>· 2017 – Atual. <b>Pesquisas em Análise de Discurso Crítica no Brasil: um Mapeamento das Produções dos Últimos 10 Anos</b>. Integrantes: Maria Aparecida Resende Ottoni – coordenadora.</li> <li>· 2015 – Atual. <b>Gêneros, Discursos e Identidades na Sociedade Brasileira</b>. Integrantes: Maria Aparecida Resende Ottoni – coordenadora; Valdete Aparecida Borges Andrade; Isabella Beatriz Peixoto; Rozane Mendonça Cardoso; Elizânia Rodrigues Oliveira; Marcela Cristiane da Silva; Maria José da Silva Fernandes; Conceição M. A. de Araújo Guisardi; Flávia Motta de Paula Galvão; Geane Aparecida Durante Amaral; Gilda das Graças e Silva; Maribeth Paes dos Santos.</li> <li>· 2017 – 2017. <b>Gêneros Digitais: Diálogo entre as Abordagens das Multissemióticas e do Sistema de Avaliação</b>. Integrantes: Maria Aparecida Resende Ottoni – coordenadora; Fabiola A. S. D. P. Almeida; Anair Valenia Martins Dias.</li> <li>· 2016 – Atual. <b>Laboratório de Estudos Críticos do Discurso: Reflexões sobre Ensino de Português como Língua Materna</b>. Coordenadora: Viviane Cristina Vieira.</li> <li>· 2015 – Atual. <b>Corpos e Identidades como Práticas Sociodiscursivas: Estudos em Análise de Discurso Crítica</b>. Coordenadora: Viviane Cristina Vieira.</li> </ul>	
<ul style="list-style-type: none"> <li>· 2014 – Atual. <b>Estudos sobre Compósitos Magnéticos de Borracha Natural para Aplicação em Sistemas Ativos e de Precisão para Absorção de Vibrações Mecânicas</b>. Agência de fomento: CNPq.</li> <li>· 2017. Fomento para participação no 17th IEEE International Conference on Nanotechnology (IEEE-Nano). Magnetic nanocomposites (SR/IRON) type isotropic MRE directed to vibration absorption systems. 2017. (Congresso). Agência de fomento: FAP-DF.</li> <li>· 2017. Fomento para participação no 10th annual International Conference of Education, Research and Innovation, 2017, Seville. Agência de fomento: FAP-DF.</li> <li>· 2017. Fomento para participação no 22nd Annual Congress of the European College of Sport Science, 2017, Essen. Agência de fomento: FAP-DF.</li> <li>· 2017 – Fomento para participação no International Conference on Education and New Learning Technologies, 2017, Barcelona. Agência de fomento: FAP-DF.</li> <li>· 2017 – Atual. <b>Mulher &amp; Cidadania: desenvolvimento de tecnologia lúdico-educativa no enfrentamento da violência contra a mulher</b>. (Agência de Fomento: FAP-DF e Conselho Nacional de Desenvolvimento Científico e Tecnológico).</li> </ul>	Nesprom



**Tabela 124 - Atividades desenvolvidas pelo CEAM por meio dos Núcleos Temáticos, 2017**

7. Projetos de Pesquisa e Projetos de Iniciação Científica	
Nome da Pesquisa/ Pesquisador/ Instituição de Fomento/ Parcerias	Núcleo Responsável
<ul style="list-style-type: none"> <li>· (2012 a Atual) <b>Desenvolvimento de tecnologias para a Atenção Domiciliar no Sistema Único de Saúde: subsídios à gestão do cuidado.</b> Financiamento: Ministério da Saúde (Cooperação).</li> <li>· (2017 a Atual) <b>Desenvolvimento de Solução de Gestão Baseada em Painel de Indicadores e Integração de Informações em Saúde no DF e Ride para Apoio a Tomada de Decisões Gerenciais.</b> (Agência de Fomento: FAP-DF e Conselho Nacional de Desenvolvimento Científico e Tecnológico).</li> <li>· (2017 a Atual) <b>Sistematização da Assistência de Enfermagem para a melhoria da qualidade e segurança do paciente na atenção primária e hospitalar: formação e desenvolvimento científico e tecnológico do enfermeiro.</b> (Agência de Fomento – Capes).</li> <li>· (2014 A 2017) <b>Serviços de média complexidade em Redes de Atenção à Saúde do Distrito Federal: acesso, continuidade assistencial e tecnologias para a coordenação do cuidado.</b> (Agência de Fomento: FAP-DF).</li> <li>· (2013 A 2017). <b>Avaliação da organização, acesso e continuidade assistencial na rede de atenção a saúde materna e infantil no Distrito Federal e região integrada de desenvolvimento (RIDE-DF) –</b> (Agência de Fomento: FAP-DF).</li> <li>· (2013 A 2017). <b>Organização, acesso e continuidade assistencial da rede materno infantil da Região Sudoeste de saúde da SES-DF.</b> (Agência de Fomento: FAP-DF).</li> <li>· 2013 A 2017). <b>Avaliação da cultura de segurança do paciente nos hospitais públicos do Distrito Federal.</b> (Agência de Fomento: Fundação de Ensino e Pesquisa em Ciências da Saúde).</li> </ul>	
<ul style="list-style-type: none"> <li>· Criação do Grupo de Pesquisa “Estudos Asiáticos”.</li> </ul>	Neasia
<ul style="list-style-type: none"> <li>· Larissa Vasques Tavira. <b>Escuta Diversa: análise da implementação de um serviço de acolhimento e articulação de rede de proteção para a comunidade LGBT da UnB.</b> Iniciação Científica Edital 2016/2017. Orientador: Tatiana Lionço.</li> <li>· Felipe Mattiello. <b>Incidência do discurso religioso fundamentalista na educação nacional: proposições legislativas e posição da Psicologia.</b> 2016. Iniciação Científica Edital 2016/2017. Orientador: Tatiana Lionço.</li> <li>· Luiza Maria Rocha Pereira. <b>Escuta Diversa: análise da implementação de um serviço de acolhimento e articulação de rede de proteção para a comunidade LGBT da UnB.</b> Iniciação Científica Edital 2016/2017. Orientador: Tatiana Lionço.</li> <li>· Ana Clara do Oliveira Alves. <b>Incidência do discurso religioso fundamentalista na educação nacional: proposições legislativas e posição da Psicologia.</b> Iniciação Científica Edital 2016/2017. Orientador: Tatiana Lionço.</li> </ul>	Nedig



**Tabela 124 - Atividades desenvolvidas pelo CEAM por meio dos Núcleos Temáticos, 2017**

7. Projetos de Pesquisa e Projetos de Iniciação Científica	
Nome da Pesquisa/ Pesquisador/ Instituição de Fomento/ Parcerias	Núcleo Responsável
<ul style="list-style-type: none"> <li>· Caren Nathane. <b>Incidência do discurso religioso fundamentalista na política nacional: estudo exploratório sobre direitos reprodutivos.</b> Em andamento. Iniciação Científica Edital 2017/2018. Orientador: Tatiana Lionço.</li> <li>· Gabriel Texidor Dantas. <b>Campanhas difamatórias e discurso de ódio contra o ativismo de direitos sexuais no Brasil: um estudo exploratório.</b> Em andamento. Iniciação Científica Edital 2017/2018. Orientador: Tatiana Lionço.</li> <li>· Leticia Sauer Guimarães. <b>Campanhas de difamação e discurso de ódio contra ativistas de direitos sexuais no Brasil: um estudo de caso.</b> Em andamento. Iniciação Científica Edital 2017/2018. Orientador: Tatiana Lionço.</li> </ul>	
<ul style="list-style-type: none"> <li>· <b>História da África, Diáspora(s) e Cultura Afro-Brasileira.</b> Descrição: Esta linha de pesquisa procura suprir as demandas da implementação do Artigo 26-A da Lei de Diretrizes e Bases (LDB), alterado pela Lei nº 10. 639/2003 e 11.645/2008 que determina a inclusão da temática da História e Cultura africana, afro-brasileira e indígena e a educação das relações étnicorraciais nos vários níveis do âmbito educacional. Com ênfase no enfrentamento do racismo e do sexismo, trata de políticas educacionais, gestão e aprendizagens com foco nos direitos humanos. Situação: Em andamento; Natureza: Pesquisa. Integrantes: Anderson Ribeiro Oliva – Coordenador. Ana Flávia Magalhães Pinto; Dayane Augusta Santos da Silva; Marjorie Nogueira Chaves; Renísia Cristina Garcia Filice; Ellen Daiane Cintra; Leandro Santos Bulhões de Jesus; Miguel de Barros; Renata Melo.</li> <li>· <b>Políticas Públicas, Gestão e Educação: Interseccionalidade Raça, Classe e Gênero.</b> Descrição: Objetiva abordar sobre as questões relacionadas a Políticas Públicas e Gestão, com foco na reflexão sobre Educação e Políticas Públicas em Raça e Gênero. Reconhece diferenças e valoriza a diversidade, investiga e debate sobre a Intervenção Internacional nas questões Educacionais relacionadas à Raça e Gênero no Brasil. Analisa Políticas Educacionais para a diversidade, relações étnico-raciais e gênero, destacando os papéis dos movimentos sociais e a luta contra as discriminações. Situação: Em andamento; Natureza: Pesquisa. Integrantes: Ellen Daiane Cintra; Claudio Vicente da Silva; Francisco Thiago Silva; Marjorie Nogueira Chaves; Renísia Cristina Garcia Filice – Coordenador.</li> <li>· <b>Quilombos: territórios, educação e soberania intelectual.</b> Descrição: Esta linha concentra pesquisadoras/es para discutir, analisar e propor estratégias que possam potencializar as expressões e a soberania intelectual das/os quilombolas e das/os estudantes negros/as da UnB, DF e entorno. Busca articular estratégias de aproximações com as pautas de outros sujeitos de comunidades consideradas tradicionais, bem como denúncias de práticas de racismo. Preocupa-se em propor práticas inovadoras de ensino e aprendizagens. Situação: Em andamento; Natureza: Pesquisa. Integrantes: Givania Maria da Silva – Coordenadora. Leandro Santos Bulhões de Jesus – Coordenador. Claudio Vicente da Silva; Patricia de Barros Marques; Adeir Ferreira Alves.</li> </ul>	Neab

**Tabela 124 - Atividades desenvolvidas pelo CEAM por meio dos Núcleos Temáticos, 2017**

7. Projetos de Pesquisa e Projetos de Iniciação Científica	
Nome da Pesquisa/ Pesquisador/ Instituição de Fomento/ Parcerias	Núcleo Responsável
<p>· <b>Territórios, Memória(s) e História(s) do/no Distrito Federal.</b> Descrição: Esta linha explora a tensão entre território(s), memória, que privilegiam Brasília em detrimento das várias outras História(s) e memórias de cidades que compõem o DF. Busca evidenciar o perfil populacional de cada cidade considerando recorte de gênero, raça/cor e classe. Numa perspectiva interseccional, utiliza abordagens multidisciplinares e busca o diálogo com os diversos setores interessados (Secretaria de ensino, movimentos sociais, comunidades locais). Integrantes: Ellen Daiane Cintra; Cilene Vilarins Cardoso da Silva; Susane Rodrigues de Oliveira; Renísia Cristina Garcia Filice; Francisco Thiago Silva; Cláudia Denis Alves da Paz; Deborah Silva Santos; Eliane dos Santos Cavalleiro; Anderson Ribeiro Oliva; Edlene Oliveira Silva; Andressa Marques da Silva; Guilherme Oliveira Lemos; Danielle de Castro Silva Lobato; Isaac Mendes Pereira; Renata Melo Barbosa do Nascimento.</p> <p><b>Bernardino-Costa, Joaze</b></p> <p>· <b>Principals and Practices in Approach to deracialisation: countering the social dynamics of contemporary racialisation in Brazil, South Africa, Sweden and the United Kingdom.</b> Descrição: Os quatro países em estudo despertam o interesse do ponto de vista acadêmico, bem como da intervenção política. O projeto será uma oportunidade de estabelecer comparações entre histórias nacionais específicas sobre a estruturação do racismo, bem como sobre as políticas de combate ao mesmo (desracialização e/ou promoção da igualdade racial). Pretendemos não somente despertar o interesse investigativo sobre realidades tão distintas, mas pretendemos disseminar mensagens e informações entre agentes públicos, profissionais e ativistas sobre a necessidade de fortalecer a agenda de promoção da igualdade racial. Cada país em análise, tem uma singularidade: (1) o foco das investigações na Suécia será a islamofobia e as políticas adotadas pelo Estado sueco de combate a este recente fenômeno; (2) No Reino Unido, mais especificamente Inglaterra, o foco será tanto os processos de discriminação contra a população African-Britan quanto contra as populações islâmicas; igualmente nos interessam as instituições e políticas adotadas para enfrentar estes fenômenos; (3) Na África do Sul o foco será sobre as práticas de racismo sobre a população negra durante o período colonial até 1991 e as medidas institucionais de promoção do progresso da população negra adotadas no governo de Mandela; (4) por fim, no caso brasileiro, interessam-nos mais precisamente a criação de instituições de promoção da igualdade racial a partir de 2003. Além dos claros interesses de intervenção sobre a realidade social, fortalecendo a agenda de promoção da igualdade racial e dos direitos humanos, este projeto de pesquisa será uma oportunidade para estabelecer uma rede internacional de pesquisa, que poderá beneficiar outros professores e estudantes da Universidade de Brasília. Situação: Em andamento; Natureza: Pesquisa. Integrantes: Joaze Bernardino Costa – Coordenador. Shirley Tate; Ian Law; Nikholay Zakharov. Financiador: Sodertorn University – Bolsa.</p> <p><b>Wanderson Flor do Nascimento</b></p>	

**Tabela 124 - Atividades desenvolvidas pelo CEAM por meio dos Núcleos Temáticos, 2017**

7. Projetos de Pesquisa e Projetos de Iniciação Científica	
Nome da Pesquisa/ Pesquisador/ Instituição de Fomento/ Parcerias	Núcleo Responsável
<p>· <b>Ensino de Filosofia e Relações Raciais: Subsídios para a implementação do artigo 26-A da LDB.</b> 2017 – Atual.</p> <p>Descrição: O contexto de obrigatoriedade do ensino de história e cultura africana, afro-brasileira e indígena em todas as disciplinas dos ensinos fundamental e médio, determinada pelo artigo 26 A da Lei de Diretrizes e Bases da Educação Nacional (LDB) traz um importante desafio para a pesquisa filosófica brasileira. A inserção da filosofia, desde 2008, como disciplina obrigatória nos currículos de ensino médio brasileiro, amplifica o problema, pois pouco se tem estudado sobre as filosofias africanas e indígenas no Brasil. O conhecimento sobre o pensamento africano e indígena, assim como suas projeções no Brasil, são fundamentais para o cumprimento da tarefa legal tanto frente aos currículos de filosofia do ensino médio, quanto para a formação de docentes para a Educação Básica. Iniciar a correção da lacuna sobre produções brasileiras sobre as filosofias africanas e indígenas faz-se necessário para um trabalho consistente de formação docente e para a busca do sucesso da tarefa de trabalhar com estes conteúdos na educação básica. As produções tanto no continente africano, quanto no Caribe, América do Sul e nos Estados Unidos da América do Norte são um importante ponto de partida para a aproximação com este tema ainda tão pouco conhecido da academia brasileira, e também, para o início do trabalho necessário para o cumprimento da lei. E a discussão sobre as relações raciais é um passo fundamental tanto para compreender a ausência desses estudos como para pensar a inserção de tais conteúdos na educação básica. Diante desse cenário, o presente projeto apresenta os seguintes objetivos: a) Geral – Através da revisita a produção do pensamento africano, afrodiáspórico e indígena, oferecer subsídios para uma reformulação do currículo de filosofia do ensino médio tendo como base a dupla obrigatoriedade, tanto do ensino da filosofia e do ensino da história e cultura africana, afro-brasileira e indígena, desde o prisma da educação antirracista. b) Específicos: – Analisar a importância das relações raciais no Brasil no contexto da implementação do artigo 26-A da LDB. – Revisar a literatura sobre a história da filosofia africana, afrodiáspórica e indígena, sobretudo, no Brasil, buscando a elaboração de um quadro conceitual geral que aponte suas principais características, conceitos e problemas; – Em virtude do contato da mais comum ideia de uma filosofia africana ou indígena estar conectada com as discussões sobre relações raciais, realizar um estudo comparativo entre as relações raciais e aos chamados estudos acerca da interseccionalidade (ressaltando as questões da produção de conhecimento, raça e gênero); Elaborar subsídios para a instrumentalização ? para o Ensino Médio e cursos de formação docente ? do pensamento africano, afrodiáspórico e indígena no Brasil evitando a estigmatização do pensamento negro e indígena. Situação: Em andamento; Natureza: Pesquisa. Alunos envolvidos: Graduação: (4)/Mestrado acadêmico: (2). Integrantes: Wanderson Flor do Nascimento – Coordenador.</p>	

**Renísia Cristina Garcia Filice**

**Tabela 124 - Atividades desenvolvidas pelo CEAM por meio dos Núcleos Temáticos, 2017**

7. Projetos de Pesquisa e Projetos de Iniciação Científica	
Nome da Pesquisa/ Pesquisador/ Instituição de Fomento/ Parcerias	Núcleo Responsável
<p>· <b>Relações étnico-raciais África(s), Brasil, Portugal: um olhar comparativo sobre políticas educativas.</b> 2016-2017. Descrição: Durante meu doutoramento, tendo como ponto de partida minha tese de doutorado, publicada no livro <i>Raça e Classe na Gestão da Educação Básica. A cultura na implementação de políticas públicas?</i> (Garcia-Filice, 2011). Nela, realizei uma investigação sobre a implementação do artigo 26-A da Lei de Diretrizes e Base da Educação Nacional (LDB) nº 9394/96 que obriga o ensino de História da África e Cultura Afro-Brasileira e indígena (redação dada pela lei 10.639/2003 e 11.645/2008). No pós-doutoramento a proposta foi realizar um estudo comparativo entre as políticas antirracistas brasileiras e as chamadas políticas interétnicas, em Portugal. Na década de 1980, as mudanças nas políticas educativas neste país pareciam revelar uma proposta de escola com discurso democrático que foi sendo realocada para a valorização da eficiência e eficácia, tendo como eixo a relação escolaridade-mercado de trabalho (Ferreira, 2008), e a orientação que passa a se consolidar adentrando no século XXI, parecia ser uma proposta de inclusão, que tinha como um de seus eixos o discurso da interculturalidade. Neste contexto, o intuito foi avaliar em que medida as relações interétnicas conflitantes na realidade portuguesa eram contempladas na agenda governamental, como, e com quais argumentos, e se se materializavam em programas e projetos, no que se refere ao reconhecimento dos direitos dos afrodescendentes em Portugal igual aos nacionais, para comparar com o Brasil. Analisar até que ponto houve mudanças na inserção da população negra em ambos os países, e em que medida pode se dizer que há aproximações entre as ações governamentais adotadas. A estratégia metodológica utilizada foi além da pesquisas bibliográfica e documental para a compreensão da estrutura da educação básica portuguesa sob a perspectiva histórico-crítica, cultural; a realização de estudos pós-colonial e decolonial, que desembocaram numa metodologia intitulada antirracista que precedeu de um mergulho em meio à militância negra atuante em Portugal, o que gerou cerca de 20 entrevistas com lideranças que atuam na temática racial, em sua maioria africanos/as, e alguns portugueses/as. Bem como a participação ativa em atividades e eventos culturais sobre a temática negra, possibilitou a coleta de 60 (sessenta) questionários, em análise. Os resultados preliminares são surpreendentes. Revelaram um Estado completamente refratário ao reconhecimento do racismo (racismo institucional), que tem como agravante o não reconhecimento da nacionalidade de afrodescendentes, filhos de pais africanos nascidos em Portugal (lei da Nacionalidade 1981); conseqüentemente, no campo educacional reprovação e evasão se mostraram muito próximas à situação de negros/as no Brasil. Neste sentido, a falácia da interculturalidade se revelou nublada pelo luso-tropicalismo, a versão portuguesa do racismo cordial à brasileira. desta experiência nasceu um Seminário internacional e um acordo de cooperação África, Brasil e Portugal, falantes de língua portuguesa. Situação: Concluído; Natureza: Pesquisa. Alunos envolvidos: Doutorado: (1). Integrantes: Renísia Cristina Garcia Filice – Coordenador. Manuel Carlos Silva.</p>	

**Leandro Santos Bulhões de Jesus**

**Tabela 124 - Atividades desenvolvidas pelo CEAM por meio dos Núcleos Temáticos, 2017**

7. Projetos de Pesquisa e Projetos de Iniciação Científica	
Nome da Pesquisa/ Pesquisador/ Instituição de Fomento/ Parcerias	Núcleo Responsável
<p>· <b>Os Desafios da Cooperação e Desenvolvimento Global: Olhares culturais e Interdisciplinares 2014 – Atual.</b>            Descrição: Novas propostas de reformas políticas, econômicas e sociais têm vindo a emergir de modo a se mudar o sistema atual que parece estar longe de dar respostas às necessidades urgentes das sociedades. Existe um corpo crescente de evidências que demonstram a possibilidade de construir modelos sociais econômicos mais justos, equitativos e sustentáveis. Os desafios são imensos e a complexidade dos problemas, interligados a nível global, tornam difíceis as respostas e soluções sem um consenso que seja também global, entre governos, empresas e sociedade civil. Ancorado nas formulações dos Estados euro-modernos, as ideias de Cooperação e Desenvolvimento, entendidas como categorias instrumentalizáveis, tiveram trajetórias próprias, como fruto do axioma Modernidade e ao serviço do capitalismo no chamado Terceiro Mundo. A Modernidade vista aqui como uma dinâmica de transformação, fonte de construções de verdades e racionalidades que até hoje habitam as nossas mentes como Saberes Universais. Tido como o único lugar do saber, o chamado Ocidente, nomeou e classificou o mundo segundo a sua vontade, nomenclaturas que, hoje, nos parecem longínquas nas suas origens para retomarmos as pegadas daquele processo de Naturalização das Coisas e por isso mesmo que nos chegam como únicas possibilidades de ler o real. Assim, ao lidar com categorias como Cooperação, Desenvolvimento e Cultura como se fossem cimentadas na mais natural fonte de verdade, deparamo-nos com a necessidade de refletir sobre elas diante da atual ordem das coisas. Por outro lado, o termo Cultura, em plena ascensão hoje em dia na ordem acadêmica, será o eixo articulador, de onde partirá o sentido das pesquisas que tenham por pretensão construir outra narrativa, com suficiente força argumentativa para criar relatos de uma maneira muito própria, com fundamentos que exijam reflexões mínimas sobre o cooperar e o desenvolver. Ao tratar desses dois termos que indicam ações do fazer junto e de mudança, perpassa entre eles a necessidade de um sujeito, que exerça as ações, que se torne agente, e que sua autoinscrição como sujeito, impelida por alguma historicidade, ganhe forma possível de ser narrada, sem invocar, necessariamente, nenhuma outra subjetividade soberana. Situação: Em andamento; Natureza: Pesquisa. Alunos envolvidos: Mestrado acadêmico: (3) Doutorado: (5). Integrantes: Leandro Santos Bulhões de Jesus; Selma Alves Pantoja – Coordenador; Rodrigo Pires de Campos; José Walter Nunes; Doriana Daroit; Fernanda Natasha Bravo Cruz; Patrícia Marques; Francisco Phelipe Cunha Paz; Ana Maria Nogales.</p> <p><b>Iniciação Científica</b></p> <p>· LUIANE MAGALHÃES DIAS. <b>Colonialismo, masculinidades e a questão feminina na violação de Direitos Humanos na República Democrática do Congo: o estupro como arma de guerra.</b> 2017. Iniciação Científica. (Graduando em História) – Universidade de Brasília, Conselho Nacional de Desenvolvimento Científico e Tecnológico. Orientador: Leandro Santos Bulhões de Jesus.</p> <p>· LEONARDO GROKOSKI SAMPAIO. <b>Para além da colônia: reflexões sobre fazer e viver a História nas obras de Achille Mbembe.</b> 2017. Iniciação Científica. (Graduando em História) – Universidade de Brasília. Orientador: Leandro Santos Bulhões de Jesus.</p>	

**Tabela 124 - Atividades desenvolvidas pelo CEAM por meio dos Núcleos Temáticos, 2017**

7. Projetos de Pesquisa e Projetos de Iniciação Científica	
Nome da Pesquisa/ Pesquisador/ Instituição de Fomento/ Parcerias	Núcleo Responsável
<ul style="list-style-type: none"> <li>· Marcos Vinicius Rodrigues dos Santos. <b>Ancestralidade, auto-inscrição e soberania intelectual negra</b>. 2017. Iniciação Científica. (Graduando em História) – Universidade de Brasília, Conselho Nacional de Desenvolvimento Científico e Tecnológico. Orientador: Leandro Santos Bulhões de Jesus.</li> <li>· Matheus Maciel de Oliveira Silva. <b>Malcolm X: Presença, Afropolitanismo e Islã</b>. 2017. Iniciação Científica. (Graduando em História) – Universidade de Brasília, Conselho Nacional de Desenvolvimento Científico e Tecnológico. Orientador: Leandro Santos Bulhões de Jesus.</li> <li>· José Alves da Silva Filho. <b>O ensino de História no Brasil e a Lei 11.645/08: articulações e entrecruzamentos das histórias e culturas africanas, afro-brasileiras e indígenas na educação básica</b>. 2017. Iniciação Científica. (Graduando em História) – Centro Universitário de Brasília. Orientador: Leandro Santos Bulhões de Jesus.</li> </ul>	
<p><b>Dayane Augusta Santos da Silva</b></p> <ul style="list-style-type: none"> <li>· <b>Grupo de estudos em teoria marxista e educação</b>. Descrição: Este projeto tem a finalidade de criar o Grupo de Estudos em Teoria Marxista e Educação. Trata-se de uma instância de estudos e aprofundamento sobre o pensamento e o método materialista histórico-dialético, a pedagogia histórico-crítica e a psicologia marxista de Vigotski. O grupo dedicará especial atenção às categorias analíticas produzidas a partir do pensamento marxista relativas às concepções de homem, sociedade, educação e aprendizagem. Espera-se contribuir aqui para o engajamento, por parte dos membros do grupo, com as concepções, propostas e práticas sociais, educativas e pedagógicas coerentes e legitimamente articuladas com os interesses da classe trabalhadora. Com uma duração prevista para dois anos de atividades, este grupo de estudos se comprometerá também a publicizar seus resultados mais relevantes e expressar sua produtividade na forma da produção de artigos científicos, apresentação de trabalhos em eventos e organização de palestras, seminários, cine-debates, amostras, entre outros eventos internos e externos. Situação: Concluído; Natureza: Pesquisa. Alunos envolvidos: Graduação: (13). Anderson dos Anjos Pereira Pena – Coordenador. Integrantes: Dayane Augusta Santos da Silva; Hans Magno Alves Ramos; Karen Cristina Costa do Nascimento.</li> <li>· Rayane Miranda. <b>Gênero e religiosidade em Formosa/GO – A experiência de mulheres afro-brasileiras nos terreiros de Umbanda</b>. 2016. Iniciação Científica. (Graduando em Ciências Sociais) – Instituto Federal de Educação, Ciência e Tecnologia de Goiás. Orientador: Dayane Augusta Santos da Silva.</li> </ul>	
<p><b>Anderson Ribeiro Oliva</b></p>	

**Tabela 124 - Atividades desenvolvidas pelo CEAM por meio dos Núcleos Temáticos, 2017**

7. Projetos de Pesquisa e Projetos de Iniciação Científica	
Nome da Pesquisa/ Pesquisador/ Instituição de Fomento/ Parcerias	Núcleo Responsável
<p>· <b>Identidades africanas no contexto pós-colonial. Estudos de caso em Portugal, França e Brasil (1990-2017).</b> Descrição: O projeto de investigação agora apresentado possui dois objetivos principais. O primeiro refere-se ao mapeamento e à análise dos discursos produzidos por parte da imprensa portuguesa, francesa e brasileira sobre os imigrantes africanos e seus descendentes dentro dos espaços diaspóricos pós-coloniais (o foco da investigação estará concentrado entre os anos de 1990 e 2015). Associa-se a este recorte da pesquisa uma segunda etapa que tem como intenção observar a abordagem apresentada por manuais escolares de História envolvendo a história da diáspora africana contemporânea e os novos perfis identitários que configuram essas multiculturais sociedades. Por fim, como pano de fundo, realizaremos uma breve aproximação reflexiva entre esses dois recortes e seus possíveis impactos na construção das identidades e sentidos de pertencimento por parte de estudantes, imigrantes africanos e afro-descendentes. Palavras-chave: Africanos, Imigrantes africanos, Diáspora, Racismo. Situação: Em andamento; Natureza: Pesquisa.</p> <p>· Daniel Félix Alves. <b>O cinema contemporâneo africano como fonte histórica (1990 ? 2015).</b> Início: 2017. Iniciação científica (Graduando em História) – Universidade de Brasília. Fundação Universidade de Brasília. Orientador: Anderson Ribeiro Oliva.</p> <p>· Geovane Cardoso Dias Sousa. <b>Raça e Colonialismo: um diálogo entre Frantz Fanon e Achille Mbembe.</b> 2017. Iniciação Científica. (Graduando em História) – Universidade de Brasília. Orientador: Anderson Ribeiro Oliva.</p> <p>· Rebeca Gomes de Freitas. <b>Afropolitanismo, cosmopolitismo e a ideia de África na construção das identidades de imigrantes africanos no Brasil.</b> 2017. Iniciação Científica. (Graduando em História) – Universidade de Brasília. Orientador: Anderson Ribeiro Oliva.</p> <p>· Taffarel Sousa Santos. <b>A Representação das Mulheres Negras no Jornal O Rio Nu (1899-1903).</b> Início: 2017. Iniciação científica (Graduando em História) – Universidade de Brasília, Conselho Nacional de Desenvolvimento Científico e Tecnológico. Orientador: Anderson Ribeiro Oliva.</p>	
<b>Sales Augusto dos Santos</b>	



**Tabela 124 - Atividades desenvolvidas pelo CEAM por meio dos Núcleos Temáticos, 2017**

7. Projetos de Pesquisa e Projetos de Iniciação Científica	
Nome da Pesquisa/ Pesquisador/ Instituição de Fomento/ Parcerias	Núcleo Responsável
<p>· <b>Mercado de trabalho, discriminação racial e repercussão na Justiça do Trabalho.</b> 2016 – Atual. Descrição: O presente projeto de pesquisa tem como tema a discriminação racial no mercado de trabalho e sua repercussão na Justiça do Trabalho brasileira, especificamente no Tribunal Regional do Trabalho da 10a Região (TRT10) e no Tribunal Superior do Trabalho (TST). A investigação delimitar-se-á ao período de 1995, ano de realização da ? Marcha Zumbi dos Palmares contra o racismo, pela cidadania e a vida?, organizada pelos movimentos sociais negros, até o ano 2015. Dessa forma, a pesquisa visa a fazer um mapeamento e/ou levantamento estatístico e, conseqüentemente, análise de todos os processos que o TRT10 e TST julgaram ao longo do período supracitado, condenando ou absolvendo empresas que foram acusadas formalmente da prática de discriminação racial contra trabalhadores/as, tanto por meio da desqualificação ou insulto racial, quanto do pagamento desigual de salários entre esses e os trabalhadores brancos/as, da não contratação dos primeiros e até demissão por motivos raciais, entre outras formas de discriminação. A proposta visa a verificar, principalmente, se o que acontece no mercado de trabalho do Distrito Federal (DF) e de Tocantins (TO) em termos de relações raciais, como, por exemplo, a prática de discriminação em algumas empresas contra os/as trabalhadores negros/as repercute, proporcionalmente, em termos de denúncia das vítimas e/ou dos seus respectivos sindicatos junto à Justiça do Trabalho. Ou seja, visa-se a verificar a disparidade entre um considerável índice de discriminação racial no mercado de trabalho e a baixa quantidade de denúncias pelos trabalhadores desse crime junto à Justiça do Trabalho. Conseqüentemente, será pesquisado também como as instâncias da Justiça do Trabalho têm se pronunciado formalmente sobre esses casos. Palavras-Chave: Mercado de Trabalho; Racismo; Justiça do Trabalho; Litígio; Condenação. Situação: Em andamento; Natureza: Pesquisa. Integrantes: Sales Augusto dos Santos – Coordenador.</p> <p>· <b>Violências nos campi da Universidade Federal de Viçosa (UFV).</b> 2016 – Atual. Descrição: O propósito deste projeto é pesquisar, compreender e explicar as violências perpetradas nos campi da Universidade Federal de Viçosa (UFV) contra os/as discentes (principalmente contra as mulheres, os/as negros/as e os/as que são identificados e/ou se autodeclaram pertencentes ao grupo LGBT). Pretende-se pesquisar, compreender, descrever e analisar a violência explícita, objetiva, como uma agressão física e/ou um estupro que é praticado por um estudante contra uma estudante, assim como também pretendemos fazer o mesmo com relação à violência não-objetiva, como a psicológica, como, por exemplo, quando professores/as constroem, humilham e/ou ridicularizam seus/suas estudantes. Como se sabe, já houve e ainda há violências física, sexual, psicológica, racial, entre outras agressões, que foram praticadas contra os/as estudantes nos campi das universidades brasileiras, entre as quais a Universidade Federal do Acre (UFAC), a Universidade de Brasília (UnB), a Universidade Federal do Espírito Santo (UFES), a Universidade Federal de Minas Gerais (UFMG), a Universidade São Paulo (USP), a Universidade Federal do Paraná (UFPR), entre outras, embora não haja dados estatísticos confiáveis e pesquisas acadêmico-científicas sobre as violências nos campi universitários brasileiros. Também há indícios daquelas formas de violência nos campi da Universidade Federal de Viçosa (UFV), justificando-se pesquisá-las nessa universidade. Contudo, como não há pesquisas acadêmico-científicas sobre o tema violências nos campi universitários brasileiros, nossa pesquisa será exploratória, pois trata-se de um assunto praticamente não explorado/pesquisado, não havendo conhecimento prévio sobre ele. Palavras-chave: Universidade</p>	



**Tabela 124 - Atividades desenvolvidas pelo CEAM por meio dos Núcleos Temáticos, 2017**

7. Projetos de Pesquisa e Projetos de Iniciação Científica	
Nome da Pesquisa/ Pesquisador/ Instituição de Fomento/ Parcerias	Núcleo Responsável
Federal de Viçosa (UFV); Violência Física; Violência Sexual; Violência Psicológica. Situação: Em andamento; Natureza: Pesquisa. Integrantes: Sales Augusto dos Santos – Coordenador.	
<b>Breitner Tavares</b>	
<ul style="list-style-type: none"> <li>· <b>Juventude em situação de rua: sociabilidade urbana e saúde.</b> 2014–2017. Descrição: Este projeto trata-se de uma pesquisa, que objetiva conhecer o perfil da juventude em situação de rua em Brasília. Assim, espera-se produzir observações de campo, entrevistas em grupo e individuais para se analisar as representações sociais que os jovens fazem de sua situação de rua em termos de saúde, trabalho e sociabilidade no meio urbano. Além disso, a pesquisa pretende produzir um acervo de registros audiovisuais, na forma de documentários, registrados com câmeras de vídeo de boa resolução e gravadores de áudio estéreo que estão previstos no orçamento dessa nova proposta. Situação: Concluído; Natureza: Pesquisa. Alunos envolvidos: Graduação: (2). Integrantes: Breitner Luiz Tavares – Coordenador. Financiador: Conselho Nacional de Desenvolvimento Científico e Tecnológico – Auxílio financeiro.</li> <li>· Sandra Regina. <b>Representação da Saúde no Centro Pop Taguatinga-DF.</b> Início: 2017. Iniciação científica (Graduando em saúde coletiva) – Universidade de Brasília. (Orientador).</li> <li>· Maxwell Taffarell. <b>Catadores da Estrutural.</b> Início: 2017 – Universidade de Brasília, Fundação de Apoio à Pesquisa do Distrito Federal. (Orientador)</li> </ul>	
· Percepção sobre valores éticos nos estados brasileiros.	Neomni-TEL-TEC
· Fonte de Memória dos Esquecidos.	NEP

**Tabela 124 - Atividades desenvolvidas pelo CEAM por meio dos Núcleos Temáticos, 2017**

7. Projetos de Pesquisa e Projetos de Iniciação Científica	
Nome da Pesquisa/ Pesquisador/ Instituição de Fomento/ Parcerias	Núcleo Responsável
<p><b>Projeto:</b> O rompimento da invisibilização do extermínio transfóbico no Brasil: a história do assassinato da travesti Dandara Katheryn. <b>Pesquisadores:</b> Anderson Cavichioli. O projeto, desenvolvido no PPGDH-CEAM-Unb prossegue com o estudo sobre extermínio transfóbico no Brasil, com pesquisa de campo realizada entre 27 de março e 9 de abril de 2018, na cidade de Fortaleza-CE.</p>	PPGDH
<p>· <b>Menos folclórico e mais hi-tech: identidade, cultura e consumo na construção do 'novo étnico' pelo jornalismo de moda Brasileiro.</b> Responsável: Professora Dra. Fernanda Martinelli. Início: 2014. Descrição: Este projeto de pesquisa tem a proposta de investigar as representações da identidade étnica no jornalismo de moda, considerando as complexas relações entre produção e consumo de expressões culturais na sociedade contemporânea. Parte de uma problematização dos conceitos de cultura e identidade para analisar como, havendo diferenças culturais, se estabelece um sistema de comunicação, uma rede de significados (Geertz, 1978) que organiza a produção material da moda e também a sua produção simbólico-midiática. Nesse sentido esta pesquisa é uma tentativa de compreender como identidade e cultura se constituem enquanto matéria-prima para o jornalismo de moda, a fim de produzir discursos de consumo. Situação: Em andamento; Natureza: Pesquisa. Integrantes: Fernanda Casagrande Martinelli Lima Granja Xavier da Silva – Coordenador. Taya Carneiro Silva de Queiroz (estudante em nível de mestrado – Programa de Pós-Graduação em Comunicação – UnB).</p> <p>· <b>Discriminação, Empregabilidade e Acesso à Renda de Pessoas Trans no Distrito Federal.</b> Responsável: Professora Dra. Fernanda Martinelli. Início: 2016 – previsão para encerramento: julho de 2018. Descrição: Este projeto de pesquisa tem a proposta de investigar como a discriminação a travestis, mulheres transexuais, homens transexuais e transexuais não-binárias (chamadas em conjunto de pessoas trans) afeta sua empregabilidade e o acesso à renda no Distrito Federal. Partimos do entendimento dos estudos de gênero e sexualidade, sobretudo os estudos queer, de que estas categorias são identidades de gênero (GAYLE, 1975) histórica, social e culturalmente construídas. Sendo os significados da identidade travesti, por exemplo, extremamente ligados a um contexto latino americano, pois em outras localidades esta palavra designa mais uma prática de "se travestir" que propriamente uma identidade (AVILA; FERREIRA; WACHELESKI, 2014). Assumimos o pressuposto de que o gênero possui, além de uma dimensão política e relacional (SCOTT, 1995), uma dimensão subjetiva e performática que é normatizada e regulada por uma heteronormatividade compulsória (BUTLER, 2015). Uma normatividade que prega a noção de dois sexos completamente distintos e opacionais, uma ideia de "sexos opostos" (FOUCAULT, 1988), estabelecendo padrões culturais de comportamento e de corpos específicos do que se entende como homem e como mulher (BUTLER, 2015). Na heteronormatividade compulsória está a origem tanto das identidades de gênero não-normativas, quanto da discriminação que sofrem por desviar desta norma vigente. O objetivo da pesquisa é pensar como um contexto de discriminação por identidade de gênero que é macro, cultural e social, afeta a dimensão micro da vida de uma pessoa trans no Distrito Federal, ao ponto de limitar seu acesso ao mercado de trabalho, ao empreendedorismo e à renda. Situação: Em andamento; Natureza: Pesquisa. Integrantes: Fernanda Casagrande Martinelli Lima Granja Xavier da</p>	Nemp

**Tabela 124 - Atividades desenvolvidas pelo CEAM por meio dos Núcleos Temáticos, 2017**

7. Projetos de Pesquisa e Projetos de Iniciação Científica	
Nome da Pesquisa/ Pesquisador/ Instituição de Fomento/ Parcerias	Núcleo Responsável
<p>Silva – Coordenador. Integrantes: Taya Carneiro Silva de Queiroz (estudante em nível de mestrado – Programa de Pós-Graduação em Comunicação – UnB, co-autora do projeto). Maria Léo Fontes Borges Araruna (estudante em nível de graduação – curso de Direito – UnB). Bernardo Mota (estudante em nível de graduação – curso de Serviço Social – UnB).</p> <p>· <b>A construção do local na economia criativa do <i>terroir</i> no Distrito Federal e Entorno.</b> Responsável: Professora Dra. Fernanda Martinelli. Início: 2017. Descrição: Este projeto de pesquisa tem a proposta de investigar como a ideia do local é apropriada, produzida, consumida e difundida no Distrito Federal. A partir da noção de <i>terroir</i> pretende-se discutir a relação entre natureza e cultura na criação de significados sobre o que comemos, como comemos, como produzimos e distribuimos, e como esses significados impactam em formas de trabalho e consumo, estilos de vida, saudabilidade, políticas públicas e organização social. O objetivo é investigar como a produção, o trabalho e o consumo – considerados partes de um mesmo sistema (DOUGLAS; ISHERWOOD, 2004) – em torno de alguns alimentos específicos conformam cadeias produtivas organizadas tanto dentro da chamada economia tradicional, como através da economia criativa, mobilizando diferentes atores sociais em pontos distintos. A hipótese desse trabalho é que a dimensão do <i>terroir</i>, quando incorporada nas cadeias produtivas de trabalho, produção e consumo, agrega valor material e simbólico fundamentais para uma perspectiva sistêmica de desenvolvimento local. Situação: Em andamento; Natureza: Pesquisa. Integrantes: Fernanda Casagrande Martinelli Lima Granja Xavier da Silva – Coordenador. João Guilherme Casagrande Martinelli Lima Granja Xavier da Silva (estudante em nível de doutorado). Alice Roberte (estudante em nível de mestrado – Programa de Pós-Graduação em Comunicação – UnB). Gustavo Costa (estudante em nível de graduação – curso de Gestão em Políticas Públicas – UnB).</p>	

**Tabela 124 - Atividades desenvolvidas pelo CEAM por meio dos Núcleos Temáticos, 2017**

7. Projetos de Pesquisa e Projetos de Iniciação Científica	
Nome da Pesquisa/ Pesquisador/ Instituição de Fomento/ Parcerias	Núcleo Responsável
<p>· <b>Mídia digital multimodal em redações jornalísticas: um modelo computacional semântico numa estrutura digital convergente. Estudo dos sistemas de informação no Brasil, Costa Rica, Inglaterra e Estados Unidos.</b> Responsável: Professora Dra. Thais de Mendonça Jorge. Descrição: O projeto propõe um estudo exploratório nos campos da Ciência da Computação, Ciência da Informação e Comunicação a partir da investigação dos fluxos e rotinas produtivas em redações jornalísticas do Brasil, Costa Rica, Inglaterra e Estados Unidos. Um modelo computacional de tratamento semântico é proposto, estruturado em camadas e metalinguagem, para gestão da produção de mídias digitais multimodais. Esse modelo considera que as rotinas de produção cooperativa e distribuída, no ambiente das empresas jornalísticas, poderão ser gerenciadas a partir de suportes e mídias digitais convergentes, segundo uma concepção humanística e social. Ele é centrado no cidadão em rede e visa facilitar a construção de diálogos criativos e interculturais segundo a teoria de inteligência coletiva e de esfera semântica. Este projeto de pesquisa concorreu ao Edital Capes 09/2014 – Pesquisador Visitante Especial – e foi contemplado em 23/12/2014, sendo registrado sob o número 88881.068354/2014-01. O estudo tem a duração de 36 meses e é multi, inter e transdisciplinar, envolvendo as áreas de Comunicação e Ciência da Computação da UnB e da Brunel University de Londres. Integrantes: Maria de Fátima Ramos Brandão (CIC/UnB); Benedito Medeiros Netto (CIC/UnB); Suzana Guedes Cardoso (FAC/UnB); Edgard Costa Oliveira (FGA/UnB); Edison Ishigawa (CIC/UnB); George Ghinea (Brunel University).</p> <p>· <b>Projeto de Laboratório de experimentação em linguagens digitais para dispositivos móveis (Labdim) e desenvolvimento de novos produtos jornalísticos para tablets e smartphones.</b> Responsável: Professora Dra. Thais de Mendonça Jorge. Desde que foram apresentados à sociedade, os aparelhos batizados com o nome genérico de tablets agregaram a capacidade de multiprocessamento e de conexão à rede que já tinham os PCs, permitindo a difusão de notícias instantâneas, com todos os recursos que hoje as complementam e contribuem para adicionar mais veracidade e credibilidade aos relatos: vídeos, gráficos animados, galerias de fotos, música, além da participação do público. Acompanhar a evolução dos tablets e dos smart phones e descobrir as novas rotinas de produção da notícia feita para o consumo em celulares e pranchetas eletrônicas, prestando atenção à linguagem, à forma de apresentação e como a cultura periodística está se amoldando ao contexto da sociedade é a intenção principal desta proposta. Ao mesmo tempo, ao se estruturar em forma de laboratório, com a participação de pesquisadores em jornalismo, pretende-se desenvolver novas linguagens e formas de apresentação da informação em dispositivos móveis, procurando explorar os recursos e possibilidades do novo meio. Disso poderão resultar propostas inovadoras em termos de utilização dos dispositivos, explorando mais a fundo as características de multiprocessamento, multimidiatismo e conexão instantânea; buscando maior participação nas demandas da sociedade e, finalmente, visando um maior compartilhamento do fluxo de informações, de modo a contribuir para os ideais de disseminação, transparência e democratização do conhecimento. Integrantes: Ana Lúcia Medeiros Batista, Fábio Henrique Pereira, Tiago Quiroga, Vivian Oliveira (todos UnB), Alberto Marques (UnB/UCB).</p>	

**Tabela 124 - Atividades desenvolvidas pelo CEAM por meio dos Núcleos Temáticos, 2017**

7. Projetos de Pesquisa e Projetos de Iniciação Científica	
Nome da Pesquisa/ Pesquisador/ Instituição de Fomento/ Parcerias	Núcleo Responsável
<p>· <b>O humanitário: política, políticas públicas, olhares e vozes.</b> Responsável: João Guilherme Granja. Descrição: O projeto de pesquisa analisa os diferentes nexos entre a emergência de situações humanitárias, os enquadramentos tomados na esfera pública e a formação de políticas públicas e ações não-governamentais voltadas a lhes dar resposta. O humanitário aqui é entendido segundo uma longa literatura representada pelo trabalho do antropólogo francês Didier Fassin, como o campo em que a vida, ameaçada, se destaca como o bem a ser protegido segundo intervenções calculadas. Os contextos do humanitário variam desde conflitos militares e civis, catástrofes naturais e quadros de perseguição política, étnica e social. O objeto privilegiado de observação são os deslocamentos humanos e suas representações – pelos Estados, organizações não-governamentais e diferentes atores sociais. Os eixos que delimitam a pesquisa são a leitura sobre as estratégias de acolhimento, os discursos em torno da recepção de grupos de pessoas migrantes e refugiadas, o desenho de políticas públicas, bem como as tensões originadas da vocalização de discursos xenofóbicos e suas mobilizações políticas.</p> <p>· <b>Mídia, Cultura e Subjetividade.</b> Descrição: Esta pesquisa visa estimular nos estudantes um olhar reflexivo e relacional sobre os fenômenos comunicativos, as experiências subjetivas e os processos sociais, de modo a problematizar a produção discursiva midiática em diversos contextos socioculturais e políticos. Os processos de subjetivação são o eixo transversal das pesquisas, pois os modos de ser e estar no mundo são impulsionados a todo o tempo a se reconfigurarem, sobretudo na cultura contemporânea. A mídia é parte estruturante do sistema de comunicação e elemento integrante da tessitura da experiência cotidiana. A cultura veiculada pela mídia contribui para a modelagem de opiniões públicas, visões de mundo, valores, comportamentos sociais e, sobretudo, fornece os insumos para a construção de subjetividades. A cultura é lócus privilegiado para se investigar sociabilidades e produções de subjetividade, pois envolve processos, determinados histórica, social e economicamente. Nesse sentido, o diálogo teórico-metodológico escolhido com as ciências sociais é importante e confere contribuições relevantes para as análises das produções discursivas midiáticas. Esta pesquisa privilegia a problematização interdisciplinar de temas bastante atuais como cyberbullying, slut shaming, nomofobia (vício por ferramentas e equipamentos tecnológicos como telefones celulares e tablets), o fenômeno dos youtubers mirins, mobilizações sociais nas mídias sociais, dentre outros assuntos. Esta pesquisa se associa aos esforços teórico-metodológicos desenvolvidos pelo grupo de pesquisa “Tecnologia, Imagem e Subjetividade”, cadastrado no CNPq, que tem por objetivo compreender a atual produção das novas tecnologias como centro das transformações relevantes que o mundo contemporâneo atravessa, de modo que instauram novas experiências e modalidades subjetivas, alterando sujeitos e corpos, maneiras de perceber e conhecer, lembrar e esquecer, narrar e arquivar. Situação: Em andamento; Natureza: Pesquisa. Alunos envolvidos: Graduação: (7). Integrantes: Fabíola Orlando Calazans Machado – Coordenador. Cláudia Guilmar Linhares Sanz – Integrante.</p>	
<p>· Pesquisa em andamento: “<b>Alimentação no Capitalismo</b>”. Início: Março de 2016. Sem financiamento. Coordenadora: Prof<sup>a</sup>. Dr<sup>a</sup>. Camila Potyara Pereira. Participantes: 13 alunos de graduação do Departamento de Serviço Social da UnB.</p>	Neppos

Tabela 124 - Atividades desenvolvidas pelo CEAM por meio dos Núcleos Temáticos, 2017

7. Projetos de Pesquisa e Projetos de Iniciação Científica	
Nome da Pesquisa/ Pesquisador/ Instituição de Fomento/ Parcerias	Núcleo Responsável
<ul style="list-style-type: none"> <li>· <b>“Redirecionamentos éticos da política social contemporânea: entre o primado da autorresponsabilização e a erosão dos direitos sociais”</b>. Pesquisa em andamento. Início: março 2015. Término: fevereiro de 2020. Órgão financiador: CNPq (Bolsa de Produtividade em Pesquisa). Coordenadora: Prof<sup>a</sup>. Dr<sup>a</sup>. Potyara A. P. Pereira (pesquisadora 1A). Participantes: 5 alunos do Programa de Pós-Graduação em Política Social do SER/IH/UnB (dois de mestrado e 3 de doutorado) e 2 alunos do Programa de Pós-Graduação em Desenvolvimento, Sociedade e Cooperação Internacional do Ceam, 1 de mestrado e 1 de doutorado).</li> </ul>	
<ul style="list-style-type: none"> <li>· Projeto: <b>O programa Mais Médicos: percurso histórico e solidariedade</b>. Pesquisadores: Maria Auxiliadora César e René Barrios. Instituição de Fomento: não há. Parcerias: Nescuba e Instituto de História de Cuba.</li> </ul>	Nescuba
<ul style="list-style-type: none"> <li>· <b>Inventários de Cenas: mapeamento de fontes sobre o teatro – DF</b>. Ana Lúcia de Abreu Gomes e Elizângela Carrijo/FAP-DF/Jornal de Brasília.</li> <li>· <b>Museus do Distrito Federal: organizando documentação; produzindo conhecimento, aprimorando a gestão</b>. Ana Lúcia de Abreu Gomes e Elizângela Carrijo/ Secretaria de Cultura – GDF.</li> <li>· <b>Diversidade Lingüística</b>. José Walter Nunes.</li> </ul>	Necoim
<ul style="list-style-type: none"> <li>· <b>Questão Agrária, Soberania e Meio Ambiente</b>. Profa. Caroline Siqueira Gomide e Profa. Clarice Aparecida dos Santos. FAP/DF.</li> </ul>	Neagri
<ul style="list-style-type: none"> <li>· O Brasil e sua relação com a África</li> <li>· Políticas para a Primeira Infância</li> <li>· Políticas Públicas para a Educação Superior na América Latina</li> </ul>	n-Futuro
<ul style="list-style-type: none"> <li>· <a href="#">O Ensino superior no Mercosul. Início: 2017. MENEZES, A. M. Como orientador de: Fabiana Pires Rodrigues de Sousa. Iniciação científica (Graduando em Relações Internacionais) – Universidade de Brasília, Conselho Nacional de Desenvolvimento Científico e Tecnológico.</a></li> <li>· Evaristo Nunes de Andrade Junior. <b>Condicionantes estruturais dos acordos comerciais extrarregionais do Mercosul (2000-2014)</b>. 2017. Dissertação (Mestrado em Relações Internacionais) – Universidade de Brasília, Orientador: Roberto Goulart Menezes</li> <li>· Sabrina Sabatovicz Paiva. <b>O Acordo Mercosul-União Européia sob uma perspectiva brasileira</b>. 2017. Trabalho de Conclusão de Curso. (Graduação em Relações Internacionais) – Universidade de Brasília. Orientador: Roberto Goulart Menezes.</li> <li>· Arman Yeltay. <b>Criação de comércio no Mercosul e protecionismo tarifário do Brasil</b>. 2017. Trabalho de Conclusão de Curso. (Graduação em Relações Internacionais) – Universidade de Brasília. Orientador: Roberto Goulart Menezes.</li> </ul>	NEM

**Tabela 124 - Atividades desenvolvidas pelo CEAM por meio dos Núcleos Temáticos, 2017**

7. Projetos de Pesquisa e Projetos de Iniciação Científica	
Nome da Pesquisa/ Pesquisador/ Instituição de Fomento/ Parcerias	Núcleo Responsável
<p>· Igor Gomes da Silva. <b>As relações Mercosul-China: investimento e comércio (2002-2015)</b>. 2017. Iniciação Científica. (Graduando em Relações Internacionais) – Universidade de Brasília, Conselho Nacional de Desenvolvimento Científico e Tecnológico. Orientador: Roberto Goulart Menezes.</p>	
<p>· 2017 – Atual: <b>Penas Alternativas para o tráfico de drogas no DF: o estudo da substituição da privação de liberdade pela prestação de serviço à comunidade</b>. Descrição: O estudo da aplicação das penas alternativas suscita várias questões à criminologia. Por exemplo, quanto a sua efetividade ou quanto ao seu grau de coercitividade enquanto dispositivo penal. Contudo, as penas alternativas não deixam de expressar uma pena aplicada pela justiça criminal e uma condenação moral pela sociedade. Assim, o uso das penas alternativas às sentenciadas/dos por tráfico de drogas traz indagações sobre os processos que cercam a transação penal. Ao considerar a disponibilidade de penas alternativas, seja para a totalidade ou parte da pena de prisão, como resposta penal ao tráfico de drogas a justiça criminal abre o debate sobre a punição a certas infrações. Trata-se da presunção em favor de uma cultura completamente nova de sentença, que permitiria o exercício da discricção do juiz às circunstâncias do indivíduo e/ou infração (por exemplo, infração não violenta, réu primário, etc.) e não somente as leis de condenação obrigatória. Situação: Em andamento; Natureza: Pesquisa. Integrantes: Marcelo Borba Berdet – Coordenador.</p> <p>· 2017 – Atual: <b>Polícia e Juventude: uma análise sócio-antropológica das formas de administração de conflitos numa perspectiva comparada entre países lusófonos</b>. Descrição: A pesquisa tem como desafio contribuir para o debate sobre o policiamento público em contextos urbanos, marcados por disputas políticas e simbólicas que ora reiteram princípios igualitários, ora hierárquicos e produtores de desigualdades entre os indivíduos. No caso, aqui proposto, pretende-se refletir sociologicamente sobre o (des) encontro entre policiais e cidadãos, a fim de melhor compreender os elementos sociais e culturais que norteiam tais interações, especialmente, entre as diversas juventudes e a(s) polícia(s). Nos últimos 20 anos, as Ciências Sociais no Brasil têm se dedicado aos estudos sobre violência, criminalidade, administração institucional de conflitos e segurança pública. A pesquisa se insere neste campo temático que paulatinamente ganha visibilidade no Brasil como em outros países, tanto na produção acadêmica quanto no desenho de políticas públicas para área de segurança pública e juventude(s). No contexto brasileiro vale salientar que a visibilidade dos estudos produzidos e o reconhecimento público de fenômenos relacionados à violência policial e à violência sofrida e perpetrada por jovens não se traduziu, plenamente, em redução dos índices de violência e criminalidade. Pelo contrário, em muitos lugares, houve incremento significativo destes índices. A partir de uma perspectiva sócio-antropológica, pretende-se problematizar a relação entre jovens e polícia de modo comparado, no sentido de contribuir para o entendimento sobre universo de representações que orientam e dão sentido as práticas policiais cotidianas na contemporaneidade. Por essa razão, a perspectiva comparada surge como uma possibilidade concreta de colocar em diálogo realidades vividas em países de língua portuguesa considerando, portanto, investir em Portugal, Angola, Moçambique, Cabo Verde, Timor Leste e Brasil através de suas respectivas capitais: Lisboa, Luanda, Maputo, Praia, Dili e Brasília. Tal ideia surge em razão de já ter sido feito um investimento inicial de pesquisa no contexto brasileiro através da aprovação de um Edital Universal (CNPq/2013) o que nos levou a perceber a necessidade de</p>	Nevis



**Tabela 124 - Atividades desenvolvidas pelo CEAM por meio dos Núcleos Temáticos, 2017**

7. Projetos de Pesquisa e Projetos de Iniciação Científica	
Nome da Pesquisa/ Pesquisador/ Instituição de Fomento/ Parcerias	Núcleo Responsável
<p>trabalhar sociologicamente por contraste e por semelhança outras realidades. Assim, optou-se por conhecer a dinâmica das relações entre polícia e juventude em países cujo INeAC mantém vínculos formais, assim como, pretende-se estabelecer novas parcerias com países e colegas ainda não integrantes da Rede, o que permitirá o trabalho conjunto com ênfase na internacionalização e na produção conjunta de conhecimento entre países que integram a CPLP- Comunidade de Países de Língua Portuguesa. Cabe destacar o forte intercâmbio já existente entres os países lusófonos no tocante à segurança pública e a estruturação das instituições policiais. Por vários momentos, a polícia brasileira, em especial a Federal desenvolveu parcerias institucionais em Angola, Moçambique e Cabo Verde com vistas à qualificação dos profissionais de polícia e/ou projetos considerados de reforma institucional. Compreender tais intercâmbios, seus efeitos e dinâmicas locais pode ser um caminho analítico interessante a ser feito. Situação: Em andamento; Natureza: Pesquisa. Responsável: Haydee Caruso.</p> <p>· 2017 – Atual: <b>Crítérios de utilização e produção de sentidos sobre a monitoração eletrônica de pessoas submetidas ao controle penal no Brasil e na Argentina.</b> Descrição: Projeto de pesquisa em andamento sobre monitoração eletrônica no Brasil e na Argentina. Situação: Em andamento; Natureza: Pesquisa. Integrantes: Cristina Maria Zackseski – Coordenador.</p> <p>· 2016 – 2017. <b>Corregedorias de polícia civis e militares do nordeste brasileiro: diretrizes para qualificação do controle interno da atividade policial.</b> Descrição: Estudo qualitativo sobre o funcionamento das corregedorias de polícia civis e militares de todos os estados do nordeste brasileiro com a finalidade de elaborar procedimentos operacionais padrão para a apuração de denúncias. Situação: Concluído; Natureza: Pesquisa. Alunos envolvidos: Doutorado: (1). Integrantes: Cristina Maria Zackseski – Coordenador. Financiador(es): Programas das Nações Unidas para o Desenvolvimento no Brasil – Remuneração.</p> <p>· 2016. <b>Das Vivências e convivências no espaço escolar: juventudes e pertencimento no Centro de Ensino Médio 12 de Ceilândia.</b> Iniciação Científica. Gabriela do Nascimento Rodrigues (Graduando em Ciências Sociais) – Universidade de Brasília. Fundação de Apoio à Pesquisa do Distrito Federal. Orientador: Haydée Glória Cruz Caruso.</p>	
<p>· <a href="#">CARNEIRO, R. G. Como mulheres em idade reprodutiva percebem o vírus zika, futuras vacinas e a participação em testes clínicos, 2017.</a></p> <p>· <a href="#">CARNEIRO, R. G. Racialização dos corpos, gênero e classe social em processos: leituras e contra-leituras biográficas de feministas e de mulheres negras, 2017.</a></p> <p>· COSTA A. B. Ações afirmativas na educação: a experiência da turma de direito para beneficiários da reforma agrária e agricultura familiar. (2011-2017).</p>	NEP



**Tabela 124 - Atividades desenvolvidas pelo CEAM por meio dos Núcleos Temáticos, 2017**

7. Projetos de Pesquisa e Projetos de Iniciação Científica	
Nome da Pesquisa/ Pesquisador/ Instituição de Fomento/ Parcerias	Núcleo Responsável
<ul style="list-style-type: none"> <li>· MACHADO, S. K. M. Cidade e memória (2012-2017).</li> <li>· OLIVEIRA, I. L Sentidos compartilhados sobre psicoativos nas redes sociais brasileiras (2011-2017).</li> <li>· PAIXÃO, C. A. P. História do constitucionalismo brasileiro pós-1930: mudança constitucional e construção da cidadania (2011-2017).</li> <li>· PEDROZA, R. L. S Formação de professores e análise de práticas pedagógicas (2010-2017).</li> <li>· SARAIVA, R. C. F Mobilizações e movimentos sociais agrários, repressão e resistências do pré-1964 à ditadura civil-militar: as trajetórias do Master no RS e das Ligas Camponesas em PE (2017).</li> <li>· SOUSA, J. G. Direito Como Liberdade: O Direito Achado na Rua – Experiências Populares de Criação de Direito (2008-2017).</li> <li>· SOUSA, N. H. B. Pós-graduação e educação em direitos humanos: um desafio contemporâneo (2016-2017).</li> <li>· <a href="#">SOUSA, N. H. B.; DINIZ, B. S.; BELEZA, F. T.; BENEDETTO, C. Projeto Processos Formativos em Educação em Direitos Humanos – Mediação de conflitos, 2017.</a></li> <li>· ZARDO, S. P. A organização do sistema educacional inclusivo do Distrito Federal e a inclusão de estudantes com deficiência visual no ensino médio (2017).</li> </ul>	

**Tabela 124 - Atividades desenvolvidas pelo CEAM por meio dos Núcleos Temáticos, 2017**

8. Produção científica, cultural e artística dos Núcleos Temáticos	Núcleo Respon sável
Produção	
<p><b>Lourdes Maria Bandeira</b></p> <p><a href="#">· BANDEIRA, LOURDES MARIA; AMARAL, MARCELA. Violência, corpo e sexualidade: um balanço da produção acadêmica no campo de estudos feministas, gênero e raça/cor/etnia. Revista Brasileira de Sociologia, v. 5, p. 48-89, 2017.</a></p> <p><a href="#">· BANDEIRA, L. M. TROTES, Assédios e violência sexual nos Campi universitários no Brasil. Revista Gênero, v. 17, p. 49-79, 2017.</a></p> <p><a href="#">· BANDEIRA, LOURDES MARIA. Violência, gênero e poder: múltiplas faces. In: Cristina Stevens; Susane Oliveira; Valeska Zanello; Edlene Silva; Cristiane Portela. (Org.). Mulheres e Violências: Interseccionalidades. 1 ed. Brasília: Technopolitik, 2017, v. 1, p. 14-35</a></p> <p><a href="#">· BANDEIRA, Lourdes M. Femicídio como violência política: A chacina de Campinas. In: Sarita Amaro; Véronique Durand. (Org.). Veias Feministas – Desafios e Perspectivas para as Mulheres do Século 21. 1 ed. Rio de Janeiro: Bonecker Acadêmico, 2017, v. 01, p. 139-162.</a></p> <p>· PIEROBOM, T.; BANDEIRA, L. M. Alterações Ilegais na Lei Maria da Penha. <b>Correio Braziliense</b>, Brasília, 30 out. 2017.</p> <p><a href="#">· MEDEIROS, H. J.; CASTILHO, E. W. V.; BANDEIRA, L. M.; MACHADO, Lia Zanotta; MATOS, M. C.; ALVES, C. M. S. P. Equidade e Transversalização de Gênero e Raça em Instituições do Sistema de Justiça: abordagens teórico-metodológicas e estudos práticos. 2017.</a></p> <p><b>Gláucia Diniz</b></p> <p><a href="#">· LEVY, L.; WINOGRAD, M.; DINIZ, G. R. S. Cinderelos e cinderelas: o jogo da sedução entre novos e velhos padrões. In: Terezinha Féres-Carneiro. (Org.). Casal e Família: Teoria, pesquisa e clínica. 1 ed. Rio de Janeiro, Brasil: Editora PUC-Rio - Editora Prospectiva, 2017, v. 1, p. 65-81.</a></p>	Nepem

**Tabela 124 - Atividades desenvolvidas pelo CEAM por meio dos Núcleos Temáticos, 2017**

8. Produção científica, cultural e artística dos Núcleos Temáticos	Núcleo Responável
Produção	Núcleo Responável
<p><a href="#">· GUIMARAES, F. L.; DINIZ, G. R. S. Masculinidades, duplo-vínculo e violência conjugal contra a mulher. In: Cristina Stevens; Susane Oliveira; Valeska Zanello; Edlene Silva; Cristiane Portela. (Org.). Mulheres e Violências: Interseccionalidades. 1 ed. Brasília, DF: Technopolitik, 2017, v. 1, p. 583-603.</a></p> <p><a href="#">· GUIMARAES, F. L.; DINIZ, G. R. S. Contextualização dos Programas Brasileiros de Atenção aos Homens Autores de Violência Doméstica. In: Deise Matos do Amparo; Eliana Rigotto Lazarini; Izabela Machado da Silva; Larissa Polejack. (Org.). Psicologia Clínica e Cultura Contemporânea 3. 1 ed. Brasília, DF: Editora Technopolitik, 2017, v. 3, p. 371-394.</a></p>	
<p><b>Ela Wiecko</b></p>	
<p><a href="#">· CASTILHO, Ela. W. V. Estratégias do Ministério Público para atender as diretrizes nacionais para investigar, processar e julgar com perspectiva de gênero as mortes violentas de mulheres. Revista Gênero, v. 17, p. 29-48, 2017.</a></p>	
<p><a href="#">· SANTOS, L. R. S. ROSA, L. C. L. RIVAS, M. M. S. ALONSO, J. S. PEREIRA, B. G. CASTILHO, E. W. V. ANGOTTI, B. VIEIRA, R. S. C. BRAGA, A. G. M. BAGGIO, R. C. PEREIRA, L. OBELAR, A. F. SANTOS, M. C. S. GUADAGNIN, R. BORGES, R. M. Z. VARGAS, I. D. GARCIA, T. O. RAMOS, L. S. MADEIRA, L. M. MACHADO, M. R. A. MATSUDA, F. E. BERTOLIN, P. T. M. TORELLY, E. SIMIONI, F. ARMANI, G. F., et al.; A desigualdade de gênero nas profissões jurídicas: mudanças e permanências. In: Vanessa Dorneles Schinke. (Org.). A violência de gênero nos espaços do direito: narrativas sobre ensino e aplicação do direito em uma sociedade machista. 2 ed. Rio de Janeiro: Lumen Juris, 2017, v., p. 13-28.</a></p>	
<p><a href="#">· CASTILHO, Ela. W. V.; SAKAMOTO, L.; MELO, L. A. C.; FIGUEIRA, R. R. Os planos nacionais de combate ao trabalho escravo. In: Cristiano Paixão; Tiago Muniz Cavalcanti. (Org.). Combate ao trabalho escravo; conquistas, estratégias e desafios. 1 ed. São Paulo: LTr, 2017, v., p. 112-129.</a></p>	
<p><a href="#">· FERREIRA, Carolina Costa; CASTILHO, E. W. V. <b>A política criminal no processo legislativo.</b> D'Plácido, 2017. (Prefácio, Pós-fácio/Apresentação).</a></p>	
<p><a href="#">· OLIVEIRA, A. C. CANCELA, A. G. R. JORGE, A. S. B. S. MOTTI, A. SANTOS, B. R. ROCHA, C. J. B. MAGALHAES, C. M. C. PINTO, D. G. JEREZ, D. M. SCANDOLA, E. M. R. SCABIN, F. ROCHA, G. O. R. GADELHA, G. GONCALVES, I. B. GOMES, J. S. CORREA, L. S. SOUZA, L. R. P. ARTHUZO, L. F. CAVALCANTE, L. I. C. PAGOTTO, L. M. SILVA, L. I. FARIA JUNIOR, L. C. S. RODAND, M. C. BARROS, M. M. A. C. BAYMA, R. B. F., et al; Violência sexual contra crianças e adolescentes: cenários amazônicos, rede de proteção e responsabilidade empresarial. Rio de Janeiro, 2017. (Prefácio, Pós-fácio/Prefácio).</a></p>	

**Tabela 124 - Atividades desenvolvidas pelo CEAM por meio dos Núcleos Temáticos, 2017**

8. Produção científica, cultural e artística dos Núcleos Temáticos	
Produção	Núcleo Respon sável
<p><b>Lia Zanotta</b></p> <p>· <a href="#">MACHADO, L. Z. Violência contra as Mulheres: Diálogos entre Feminismo e Ciência Social. In: DIAS, Alfrancio Ferreira; SANTOS, Elza Ferreira; CRUZ, Maria Helena Santana. (Org.). A Transversalidade de Gênero na produção do Conhecimento e nas Políticas Públicas. 1 ed. Aracaju: Editora IFS, 2017, v. 1, p. 37-54.</a></p> <p><b>Tânia Mara de Almeida</b></p> <p>· <a href="#">ALMEIDA, T. M. C. Violências contra mulheres nos espaços universitários. In: STEVENS, Cristina; OLIVEIRA, Susane Rodrigues de; ZANELLO, Valeska; SILVA, Edlene; PORTELA, Cristiane. (Org.). Mulheres e violências: interseccionalidades. 1 ed. Brasília: Technopolitik, 2017, v. 1, p. 384-399.</a></p> <p><b>Silvia Yannoulas</b></p> <p>· <a href="#">YANNOULAS, Silvia Cristina; GIROLAMI, M. C. Equipos Multiprofesionales-Multidisciplinares en el Ambito Educativo: La Regulación de Políticas Educativas y El Alumnado en Situación de Pobreza. Educar em Revista, v. 33, p. 89-111, 2017.</a></p> <p>· MIRANDA, M. C.; YANNOULAS, Silvia Cristina. <b>Vagones para Mujeres</b>: Una separación que protege?. Cuestión Urbana, v. 2, p. 29-42, 2017.</p> <p>· <a href="#">YANNOULAS, Silvia Cristina; GARCIA, A. V. A complexa relação entre educação, pobreza e desigualdade social. Revista em aberto – INEP, v. 30, p. 15-18, 2017.</a></p> <p>· GARCIA, A. V.; YANNOULAS, Silvia Cristina. Educação, Pobreza e Desigualdade Social. <b>Revista em aberto</b> – INEP, v. 30, p. 21-41, 2017.</p>	

**Tabela 124 - Atividades desenvolvidas pelo CEAM por meio dos Núcleos Temáticos, 2017**

8. Produção científica, cultural e artística dos Núcleos Temáticos	
Produção	Núcleo Respon sável
<p>· <a href="#">YANNOULAS, Silvia Cristina. O trabalho das equipes multiprofissionais na educação: 10 anos do grupo de pesquisa TEDis. 1. ed. Curitiba: CRV, 2017. v. 1. 242p.</a></p> <p>· <a href="#">DUARTE, Natália de S.; YANNOULAS, Silvia Cristina. Mundo Escolar, Professoras e Pobreza. In: Garcia, Adir V.; Torri, Danielle; Cerny, Roseli Z.; Oliveira, Silvia M. de. (Org.). Reflexões Sobre a Pobreza. 1 ed. Florianópolis/SC: UFSC, 2017, v. 2, p. 153-189.</a></p> <p>· YANNOULAS, Silvia Cristina; SOUZA, S. A.; RIOS, S. L. L. F.; SOARES, Kelma J. Equipes Multiprofissionais na Educação Básica Brasileira: Entraves e Divergências nos Processos Legislativos. In: Silvia Cristina Yannoulas. (Org.). O trabalho das equipes multiprofissionais na educação: 10 anos do grupo de pesquisa TEDis. 1 ed. Curitiba: CRV, 2017, v. 1, p. 153-194.</p> <p>· <a href="#">YANNOULAS, Silvia Cristina; GIROLAMI, M. C.; LENARDUZZI, Z. V. Equipes multiprofissionais em contexto educacional? Legislação e regulação de políticas educacionais na Argentina e no Brasil (1930-2015). In: Silvia Cristina Yannoulas. (Org.). O trabalho das equipes multiprofissionais na educação: 10 anos do grupo de pesquisa TEDis. 1 ed. Curitiba: CRV, 2017, v. 1, p. 111-152</a></p> <p>· <a href="#">YANNOULAS, Silvia Cristina; SILVA, I. A. Necessidades Práticas das Mulheres x Interesses Estratégicos Feministas. Revista Feminismos, 2017</a></p> <p><b>Camila Prando</b></p> <p>· <a href="#">PRANDO, CAMILA CARDOSO DE MELLO; LIMA, R. E. A primeira fase da dosimetria penal: entre os dados da seletividade do controle penal e a realização do princípio da estrita legalidade. Revista Brasileira de Ciências Criminais, v. 136, p. 15-34, 2017.</a></p> <p><b>Ana Paula Antunes Martins</b></p> <p>· <a href="#">MARTINS, A. P. A. Violência no namoro e nas relações íntimas entre jovens: considerações preliminares sobre o problema no Brasil. Revista Gênero, v. 17, p. 9-28, 2017.</a></p>	

**Tabela 124 - Atividades desenvolvidas pelo CEAM por meio dos Núcleos Temáticos, 2017**

8. Produção científica, cultural e artística dos Núcleos Temáticos	
Produção	Núcleo Respon sável
<ul style="list-style-type: none"> <li>· <a href="#">FERNANDES, E.; MARTINS, A. P. A. Conceitos para pensar sobre política sexual no direito brasileiro. In: Eder Fernandes Monica; Ana Paula Antunes Martins. (Org.). Qual o futuro da sexualidade no Direito? 1 ed. Rio de Janeiro: Bonecker Editora, 2017, v. 1, p. 19-46.</a></li> <li>· <a href="#">MAGALHAES, M. J.; MARTINS, A. P. A. Juventude, políticas públicas de prevenção à violência e relações íntimas de afeto: experiências e perspectivas no Brasil e em Portugal. In: 18o Congresso Brasileiro de Sociologia, 2017, Brasília. Anais do 18o Congresso Brasileiro de Sociologia, 2017.</a></li> </ul>	
<ul style="list-style-type: none"> <li>· ARAUJO, C. L.; FRAGA, R. G.; RESENDE, V. M. Participação social nos resultados da Rio+20: a inclusão dos interesses dos grupos sociais no texto <i>O futuro que queremos</i>. <b>O Social em Questão</b>, v. 40, p. 79-102, 2018.</li> <li>· <a href="#">RESENDE, V. M. Análise Interdiscursiva de Políticas Públicas: reflexão epistemológica. <i>Âmbitos – Revista Internacional de Comunicação</i>, v. 39, p. 52-64, 2018.</a></li> <li>· RESENDE, V. M.; ACOSTA, María del Pilar Tobar. Apropriação da análise de discurso crítica em uma discussão sobre comunicação social. <b>Revista de Estudos da Linguagem</b>, v. 26, p. 421-454, 2018.</li> <li>· RESENDE, V. M.; GOMES, Maria Carmen Aires. Representação da situação de rua no jornalismo eletrônico em textos verbo-visuais? a violência em discurso no Correio Braziliense (2011-2013). <b>LINGUAGEM EM (DIS)CURSO (ONLINE)</b>, v. 18, p. 165-191, 2018.</li> </ul> <p><b>Artigos aceitos para publicação</b></p> <ul style="list-style-type: none"> <li>· ANDRADE, V. A. B.; OTTONI, M. A. R. Caracterização do gênero stand up. <b>Revista Olhares e Trilhas</b>, v. 19, p. 144-169, 2017.</li> </ul>	Nelis

**Tabela 124 - Atividades desenvolvidas pelo CEAM por meio dos Núcleos Temáticos, 2017**

8. Produção científica, cultural e artística dos Núcleos Temáticos	
Produção	Núcleo Respon sável
<ul style="list-style-type: none"> <li>· ANDRADE, V. A. B.; OTTONI, M. A. R. Proposta de Produção do Gênero Digital Multissemiótico Meme. 2017. (Apresentação de Trabalho/Comunicação).</li> <li>· ANDRADE, V. A. B.; OTTONI, M. A. R. Representação da mulher gorda no gênero stand up. 2017. (Apresentação de Trabalho/Comunicação).</li> <li>· ARAUJO, C. L.; RESENDE, V. M. Discurso e pobreza. Abordagens sobre classe, raça, gênero, geração e território. Campinas: Pontes, no prelo.</li> <li>· BATISTA, E. A.; JUNQUEIRA, T. L. <b>Análise em Discurso Semiótica e Multimodalidade</b>. 1. ed. Manaus: UEA Edições, 2017. v. 1. 146p. (Capítulo de livro).</li> <li>· CAMARGO, A. C. A (des)humanização de regimentos internos voltados para adolescentes: uma análise crítica. Trabalho apresentado no XII Congreso Internacional Aled: Discurso, Construcción y Transformación Social. Santiago do Chile, 2017.</li> <li>· DIAS, A. V. M.; OTTONI, M. A. R. Da formação e qualificação de professores à prática em sala de aula: reflexos dos estudos sobre letramento, multiletramentos e letramentos digitais. In: MAGALHÃES, T. G.; GARCIA-REIS, A. R.; FERREIRA, H. M. (Org.). Concepção discursiva de linguagem: ensino e formação docente. 1ed. Campinas: Pontes, 2017, v., p. 255-276.</li> <li>· GUIARDI, C. M. A. A.; OTTONI, M. A. R. A representação dos personagens nas capas de revista da Turma da Mônica: uma análise sob o viés da Gramática do Design Visual. 2017. (Apresentação de Trabalho/Comunicação).</li> <li>· JUNQUEIRA, T. L. Participação de Mesa Redonda – Análise de Discurso Crítica; Percursos Teóricos e Metodológicos. XX Congresso Internacional de Humanidades. A linguagem interativa do trailer de filme e do videoclipe musical na sociedade de consumo e de produção. 2017. (Congresso). Comunicação entregue para os anais desse evento.</li> <li>· JUNQUEIRA, T. L. Trabalho apresentado na 1ª Jornada Internacional de Linguística Aplicada – JILAC. Representações Discursivas Multimodais da Globalização e da Democracia na Escola Pública do DF. 2017. (Congresso). Comunicação entregue para os anais desse evento.</li> </ul>	

**Tabela 124 - Atividades desenvolvidas pelo CEAM por meio dos Núcleos Temáticos, 2017**

8. Produção científica, cultural e artística dos Núcleos Temáticos	
Produção	Núcleo Respon sável
<ul style="list-style-type: none"> <li>· JUNQUEIRA, T. L. Trabalho apresentado no VI Simpósio Mundial de Estudos da Língua Portuguesa – SIMELP. Representações discursivas da escola democrática na mídia jornalística e a violência nas escolas públicas do DF. 2017. (Simpósio). Comunicação entregue para os anais desse evento.</li> <li>· MARINE, T. C.; ALVES, M. M.; OTTONI, M. A. R.; SANTOS, R. F. Contação de causos em redes sociais virtuais: entrelaçamento entre modernidade e tradição. Revlet- Revista Virtual de Letras, v. 10, p. 201-222, 2018.</li> <li>· MELLO, M. F.; ALVES, M.; OTTONI, Maria A. R.; MARINE, T. C. A oralidade na sala de aula: uma proposta didática com notícia de rádio. <b>Revista do GELNE</b>, v. 19, p. 16-27-27, 2017.</li> <li>· MELO, C. R. C.; OTTONI, M. A. R. O gênero discursivo tira no ensino de língua portuguesa: uma proposta de trabalho. 2017. (Apresentação de Trabalho/Comunicação).</li> <li>· <a href="#">OTTONI, M. A. R. A abordagem de gêneros, da multimodalidade e a integração das tecnologias aos conteúdos: um olhar para o Portal do Professor e para a prática em sala de aula. 2017. (Apresentação de Trabalho/Comunicação).</a></li> <li>· <a href="#">OTTONI, M. A. R. O uso das tecnologias no ensino de Língua Portuguesa: uma análise de dizeres de professores e de sugestões de aulas disponíveis no Portal do Professor. 2017. (Apresentação de Trabalho/Comunicação).</a></li> <li>· <a href="#">OTTONI, M. A. R. Um estudo sobre o gênero oral entrevista em telejornais. Revista Olhares e Trilhas, v. 19, p. 25-65, 2017.</a></li> <li>· <a href="#">OTTONI, M. A. R.; DIAS, Eliana; MARINE, T. C. Resultados de pesquisas desenvolvidas no Profletras: refletindo sobre diferentes metodologias de ensino de Língua Portuguesa. Letras &amp; Letras (UFU), v. 32, p. 6-13, 2017.</a></li> <li>· <a href="#">OTTONI, M. A. R.; DIAS, Eliana; MARINE, T. C. Resultados de pesquisas desenvolvidas no Profletras: possibilidades de intervenção. Letras &amp; Letras (UFU), v. 33, p. 6-15, 2017.</a></li> </ul>	



**Tabela 124 - Atividades desenvolvidas pelo CEAM por meio dos Núcleos Temáticos, 2017**

8. Produção científica, cultural e artística dos Núcleos Temáticos	Núcleo Respon sável
Produção	
<p><a href="#">· OTTONI, M. A. R.; SILVA, W. B. As tecnologias de informação e comunicação (TICs) no ensino de Língua Portuguesa: uma análise de sugestões de aulas disponíveis no Portal do Professor. <i>Calidoscópio</i>, v. 15, p. 550-556, 2017.</a></p> <p>· QUEIROZ, A. S.; SILVA, F. C.; DIAS, J. F.; VIEIRA, Viviane. Uma Análise da Representação da Presidenta Dilma Rousseff na <b>Revista Isto É</b> sob a Ótica da Análise de Discurso Crítica. In: II Encontro Nacional Discurso, Identidade e Subjetividades, 2017, Teresina. Anais do II Encontro Nacional Discurso, Identidade e Subjetividades. Teresina: UFPI, 2017. v.1. p. 13–21.</p> <p>· RECHETNICOU, A. O.; VIEIRA, Viviane. Gênero, Política e Mídia: uma Análise da Representação e Identificação de Dilma Rousseff em Reportagens do Ano de 2016. In: Seminário Internacional Fazendo Gênero 11 &amp; 13th Women's Worlds Congress, 2017, UFSC. Seminário Internacional Fazendo Gênero 11 &amp; 13th Women's Worlds Congress (Anais Eletrônicos). Florianópolis: UFSC, 2017. v.1. p. 1–11.</p> <p><a href="#">· RESENDE, V. M. Decolonizing critical discourse studies: for a Latin American perspective. <i>Critical Discourse Studies</i>, 2018.</a></p> <p>· RESENDE, V. M.; ACOSTA, María del Pilar Tobar. Justiça em rede: direitos humanos e efeito midiático. <b><i>Bakhtiniana – Revista de Estudos do Discurso</i></b>, 2018.</p> <p>· RESENDE, V. M.; RAMALHO, I. S. Representação midiática da violação de direitos e da violência contra pessoas em situação de rua no Correio Web. <i>Calidoscópio</i>, v. 15, p. 529-541, 2017.</p> <p>· SANTOS, M. P.; OTTONI, M. A. R. As marcas da avaliatividade em Quarto de Despejo de Carolina Maria de Jesus. 2017. (Apresentação de Trabalho/Comunicação).</p> <p>· SANTOS, M. P.; OTTONI, M. A. R. Carolina Maria de Jesus e alunos da Educação de Jovens e Adultos (EJA): o eu que se transforma em nós. 2017. (Apresentação de Trabalho/Comunicação).</p> <p>· SILVA BORGES, Samuel. Ambiguidades da guerra às drogas em Sicário: imperialismo, poder e corrupção. In: <i>Criminologia e Cinema: Semânticas do Castigo</i>. Bruno Amaral Machado; Cristina Zackseski; Evandro Piza Duarte (org.). 1. ed. – São Paulo: Marcial Pons. Brasília: Fundação Escola Superior do Ministério Público do Distrito Federal e Territórios, 2018.</p>	

**Tabela 124 - Atividades desenvolvidas pelo CEAM por meio dos Núcleos Temáticos, 2017**

8. Produção científica, cultural e artística dos Núcleos Temáticos	
Produção	Núcleo Responsável
<ul style="list-style-type: none"> <li>· SILVA, G. G.; OTTONI, M. A. R. Conectando multissessões e tecnologias digitais à prática de ensino de Língua Portuguesa. <b>Revista do Sell</b>, v. 6, p. 1-20, 2017.</li> <li>· SILVA, G. G.; OTTONI, M. A. R. Conectando multissessões e tecnologias digitais ao ensino de língua portuguesa. 2017. (Apresentação de Trabalho/Comunicação).</li> <li>· SILVA, G. G.; OTTONI, M. A. R. O empoderamento do corpo, do discurso e da representação da criança em memes. 2017. (Apresentação de Trabalho/Comunicação).</li> <li>· VIEIRA, Viviane. Corpos e identidades: debates em Análise de Discurso Crítica e Ecofeminismo In: Análise de Discurso Crítica e Comunicação. 1 ed. Teresina : EDUFPI, 2017, v.1, p. 51-69.</li> <li>· VIEIRA, Viviane; GONZALES, C. Relações de Gênero e Sexualidade em Discursos Político-Pedagógicos. In: Seminário Internacional Fazendo Gênero 11&amp; 13th Women's Worlds Congress, 2017, Florianópolis. Seminário Internacional Fazendo Gênero 11&amp; 13th Women's Worlds Congress (Anais Eletrônicos). Florianópolis: UFSC, 2017. v.1. p. 1–10.</li> </ul>	
<ul style="list-style-type: none"> <li>· O uso da tecnologia digital na construção do ensino-aprendizagem em saúde. <b>Lecturas Educación Física y Deportes</b>, v. 230, p. 1-5, 2017.</li> <li>· Educational practices in diabetic patient and perspective of health professional: a systematic review. <b>Jornal Brasileiro de Nefrologia</b>, v. 39, p. 196-204, 2017.</li> <li>· Collaborative Learning Online: An Experiment in Monitoring in the Graduate Program in Health Sciences. <b>Revista de Enfermagem UFPE</b>, On Line, v. 11, p. 749-757, 2017.</li> <li>· Profile of crack's users and assessment of overall density problems associated with the use of psychoactive substances. <b>Revista de Enfermagem da UFPE</b>, On Line, v. 11, p. 3471-3481, 2017.</li> </ul>	Nespro m

**Tabela 124 - Atividades desenvolvidas pelo CEAM por meio dos Núcleos Temáticos, 2017**

8. Produção científica, cultural e artística dos Núcleos Temáticos	
Produção	Núcleo Respon sável
<ul style="list-style-type: none"> <li>· Revisão integrativa das produções acadêmicas sobre o curso de Educação Física na modalidade a distância – EAD. <b>Pensar a Prática</b> (On line), v. 19, p. 990-1002, 2017. 7.</li> <li>· Contribuição do enfermeiro no processo de gerenciamento de custo nas instituições hospitalares. <b>Revista Gestão &amp; Saúde</b> (Brasília), v. 8, p. 338-362, 2017.</li> <li>· Educação precoce: uma revisão integrativa de literatura. <b>Pensar a Prática</b> (On line), v. 20, p. 853-863, 2017.</li> <li>· Effect of hippotherapy in the global motor coordination in individuals with Down Syndrome. <b>Fisioterapia em Movimento</b>, v. 30, p. 229-240, 2017.</li> <li>· Bioethics as Educational Practice Under the Optical of the Morality of Health Professionals: An Integrating Review. In: Hawaii International Conference on Education 2018, 2018, Honolulu. v. 1. p. 120.</li> <li>· Graduate courses in equine therapy for Universidade de Brasília (University of Brasília). In: International Conference on Education and New Learning Technologies, 2017, Barcelona. Barcelona: IATED, 2017. v. 1. p. 5020.</li> <li>· Effects of relay psychomotry sessions on the profile of motor skills and postural control in individual with autistic spectrum disorder. In: 10th Annual International Conference of Education, Research and Innovation, 2017, Seville. Seville: IATED, 2017. v. 1. p. 6589-6597.</li> <li>· Anthropometric and Nutrition Evaluation of the Public Schools, applied on Municipal Education Institutions of Luis Eduardo Magalhães-BA. In: Hawaii International Conference on Education, 2018, Honolulu. 2018 Conference Proceedings, 2018. v. 1. p. 151-151.</li> <li>· Comparative analysis of the capacity of motor coordination in children with hearing deficiency. In: 22nd Annual Congress of the European College of Sport Science, 2017, Essen. BOOK OF ABSTRACTS. Colônia: European College of Sport Science, 2017. v. 1. p. 584-584.</li> </ul>	

**Tabela 124 - Atividades desenvolvidas pelo CEAM por meio dos Núcleos Temáticos, 2017**

8. Produção científica, cultural e artística dos Núcleos Temáticos	
Produção	Núcleo Responável
<ul style="list-style-type: none"> <li>· Magnetic nanocomposites (SR/IRON) type isotropic MRE directed to vibration absorption systems. Proceedings of the 17th IEEE International Conference on Nanotechnology, v. 1, p. 214, 2017.</li>   <li>· An analytical investigation into the use of magneto-theological elastomers to suppress flexural waves in beams. <b>Procedia Engineering</b>, v. 199, p. 1338-1343, 2017.</li>   <li>· Amorphous silica extracted from rice husks and obtained by acidic prehydrolysis and calcination: Preparation route and characterization. In: NANOMAT – The Latin American Conference on Metastable and Nanostructured Materials, 2017, Brotas-SP. <b>Anais do NANOMAT 2017</b>, 2017.</li>   <li>· Development of magnetic composites (SR/IRON) type isotropic MRE based on silicone rubber and iron powders to be applied in vibration absorption systems. In: NANOMAT – The Latin American Conference on Metastable and Nanostructured Materials, 2017, Brotas - SP. <b>Anais do NANOMAT 2017</b>, 2017.</li>   <li>· Analysis of knowledge retention of distance educational methods for nanoscience and nanotechnology topics, applied to the health sciences. In: NANOMAT – The Latin American Conference on Metastable and Nanostructured Materials, 2017, Brotas – SP. <b>Anais do NANOMAT 2017</b>, 2017.</li>   <li>· Correlação entre o Deslocamento do Cátion Polar e Evolução do Caráter Covalente em Niobatos Alcalinos Ferroelétricos. In: 61º Congresso Brasileiro de Cerâmica, 2017, Gramado-RS. <b>Anais do 61º Congresso Brasileiro de Cerâmica</b>, 2017.</li>   <li>· Ludomotricidade: emergência de um campo de estudos e um modelo de intervenção profissional na área da saúde. In: Marcel Alves Franco; Aguinaldo Cesar Surdi; Antonio Fernandes de Souza Junior; Judson Cavalcante Bezerra; Julio Cesar Barbosa de Lima Pinto; Maria Isabel Brandão de Souza Mendes. (Org.). <b>Corpo, Cultura e Educação Física</b>. 1 ed. Natal, RN: EDUFERN, 2017, v. 2, p.</li>   <li>· Aulas sistematizadas no processo de ensino e aprendizagem da educação física no ensino fundamental II. In: IV Congresso Nacional Educação, 2017, João Pessoa/PB. <b>A Educação brasileira: desafios na atualidade</b>, 2017. v. 1. p. 1-10.</li>   <li>· Transtorno do Espectro Autista e a Relação com Objetos nas Sessões de Psicomotricidade Relacional. In: X Congresso Internacional de Educação Física e Motricidade Humana, 2017, Rio claro/SP. Anais Colóquio Internacional Educação, Cidadania e Exclusão: didática e Avaliação. Rio Claro/SP: UNESP Rio Claro, 2017. v. 1. p. 01-02.</li> </ul>	

**Tabela 124 - Atividades desenvolvidas pelo CEAM por meio dos Núcleos Temáticos, 2017**

8. Produção científica, cultural e artística dos Núcleos Temáticos	
Produção	Núcleo Respon sável
<ul style="list-style-type: none"> <li>· Acute effect of aerobic exercise with cognitive stimulation on memory and serum BDNF concentration in the elderly. In: 22nd Annual Congress of the European College of Sport Science, 2017, Essen? Germany. <b>Book of Abstracts</b>. Cologne, Germany: Copyright by European College of Sport Science, 2017. v. 0. p. 583-584.</li> <li>· A interação do indivíduo no ensino fundamental II, utilizando a psicomotricidade relacional como prática educativa: um estudo de caso. In: 32o Years of the International Congress of Physical Education, 2017, Foz do Iguaçu/PR. <b>Journal of the International Federation of Physical Education</b>. Foz do Iguaçu/PR: New World Gráfica Ltda, 2017. v. 87. p. 122-122.</li> <li>· Transtorno do espectro autista e a habilidade de locomoção: um estudo de caso. In: VI Congresso de Educação Física do Vale do São Francisco, 2017, Petrolina/PE, Juazeiro/BA. Educação Física no Brasil: Aplicações na Escola, Saúde e Desempenho. Petrolina/PE: Editora da UNIVASF, 2017. v. 1. p. 298-298.</li> <li>· As expressões nos relatórios espontâneos após 8 aulas de educação física com a abordagem da psicomotricidade relacional. In: VI Congresso de Educação Física do Vale do São Francisco, 2017, Petrolina/PE e Juazeiro/BA. Educação Física no Brasil: Aplicações na Escola, Saúde e Desempenho. Petrolina/PE: Editora da UNIVASF. v. 1. p. 285-285.</li> <li>· Estilo de vida dos idosos do projeto minha melhor idade de acordo com o pentágulo do bem estar. In: VI Congresso de Educação Física do Vale do São Francisco, 2017, Petrolina/PE, Juazeiro/BA. Educação Física no Brasil: Aplicações na Escola, Saúde e Desempenho. Petrolina/PE: UNIVASF, 2017. v. 1. p. 109-109.</li> <li>· Comparação das respostas afetivas de idosos em dois diferentes protocolos de exercício físico em meio aquático. In: VI Congresso de Educação Física do Vale do São Francisco, 2017, Petrolina/PE e Juazeiro/BA. Educação Física no Brasil: Aplicações na Escola, Saúde e Desempenho. Petrolina: UNIVASF, 2017. v. 1. p. 155-155.</li> <li>· O desenvolvimento dos relatórios espontâneos dos discentes das aulas de educação física com a prática educativa da psicomotricidade relacional. In: VI Congresso de Educação Física do Vale do São Francisco, 2017, Petrolina/PE e Juazeiro/BA. Educação Física no Brasil: Aplicações na Escola, Saúde e Desempenho. Petrolina/PE: UNIVASF, 2017. v. 1. p. 265-265.</li> <li>· Educação física escolar e o jogo simbólico da psicomotricidade relacional com o material caixa: um estudo de caso. In: VI Congresso de Educação Física do Vale do São Francisco, 2017, Petrolina/PE e Juazeiro/BA. Educação Física no Brasil: Aplicações na Escola, Saúde e Desempenho. Petrolina/PE: UNIVASF, 2017. v. 1. p. 269-269.</li> <li>· A percepção da prática educativa da psicomotricidade relacional nas aulas de educação física no ensino fundamental II: estudo de caso. In: VI Congresso de Educação Física do Vale do São Francisco, 2017, Petrolina/PE e Juazeiro/BA. Educação Física no Brasil: Aplicações na Escola, Saúde e Desempenho. Petrolina/PE: UNIVASF, 2017. v. 1. p. 284-284.</li> </ul>	

**Tabela 124 - Atividades desenvolvidas pelo CEAM por meio dos Núcleos Temáticos, 2017**

8. Produção científica, cultural e artística dos Núcleos Temáticos	
Produção	Núcleo Respon sável
<ul style="list-style-type: none"> <li>· Iniciativa e criatividade do deficiente intelectual pré e pós aulas de psicomotricidade relacional na educação física escolar. In: VI Congresso de Educação Física do Vale do São Francisco, 2017, Petrolina/PE e Juazeiro/BA. Educação Física no Brasil: Aplicações na Escola, Saúde e Desempenho. Petrolina/PE: UNIVASF, 2017. v. 1. p. 289-289.</li> <li>· A inclusão através da psicomotricidade relacional na educação física escolar. In: VI Congresso de Educação Física do Vale do São Francisco, 2017, Petrolina/PE e Juazeiro/BA. Educação Física no Brasil: Aplicações na Escola, Saúde e Desempenho. Petrolina/PE: UNIVASF, 2017. v. 1. p. 283-283.</li> <li>· Perfil de temperamento dos participantes do curso de formação pessoal numa especialização em psicomotricidade clínica e escolar. In: VI Congresso de Educação Física no Vale do São Francisco, 2017, Petrolina/PE e Juazeiro/BA. Educação Física no Brasil: Aplicações na Escola, Saúde e Desempenho. Petrolina/PE: UNIVASF, 2017. v. 1. p. 258-258.</li> <li>· Capacidade física funcional e nível de cognição global de idosos fisicamente ativos. In: VI Congresso de Educação Física do Vale do São Francisco, 2017, Petrolina/PE e Juazeiro/BA. Educação Física no Brasil: Implicações na Escola, Saúde e Desempenho. Petrolina/PE: UNIVASF, 2017. v. 1. p. 102-102.</li> <li>· Concepção de subjetividade em Butler no jogo Violetas: agenciamentos de gênero e cidadania. Fazendo Gênero 9: Diásporas, Diversidades, Deslocamentos, v. 3, p. 1-13, 2018.</li> <li>· Violetas: cinema &amp; ação no enfrentamento da violência contra a mulher: concepção de subjetividade, gênero, cidadania e ludicidade nas regras e nas cartas do jogo. <b>Revista Interdisciplinar em Cultura e Sociedade</b>, v. 3, p. 99-115, 2017.</li> <li>· Recriar-se lúdico no desenvolvimento de jogos na saúde: referências teórico-metodológicas à produção de subjetividades críticas. <b>Texto &amp; Contexto Enfermagem JCR</b>, v. 26, p. 1-12, 2017.</li> <li>· Risk factors for, and treatment of, Stevens-Johnson syndrome and toxic epidermal necrolysis: Evidence from the literature. <b>African Journal of Pharmacy and Pharmacology JCR</b>, v. 12, p. 61-70, 2018.</li> <li>· Barriers to access prenatal screening: integrative review. <i>Millenium (VISEU)</i>, v. 2, p. 43-52, 2018.</li> </ul>	

**Tabela 124 - Atividades desenvolvidas pelo CEAM por meio dos Núcleos Temáticos, 2017**

8. Produção científica, cultural e artística dos Núcleos Temáticos	
Produção	Núcleo Responável
<ul style="list-style-type: none"> <li>· Interface entre a Atenção Primária e a Secundária em odontologia no Sistema Único de Saúde: uma revisão sistemática integrativa. <b>Ciência &amp; Saúde Coletiva JCR</b>, v. 22, p. 2645-2657, 2017.</li> <li>· Software GESCAD 2.0 – Gestão do Cuidado na Rede de Atenção Domiciliar.</li> <li>· Jogo de tabuleiro Violetas: Cinema &amp; ação no enfrentamento da violência contra a mulher.</li> <li>· Série Didáticos-para-Recriar-se: catálogo on line com 40 títulos de estratégias de educação em diálogo com a arte e o lúdico.</li> <li>· Stevens-Johnson syndrome and toxic epidermal necrolysis: epidemiological and clinical outcomes analysis in public hospitals. <i>Anais Brasileiros de Dermatologia JCR</i>, v. 92, p. 661-667, 2017.</li> </ul>	
<ul style="list-style-type: none"> <li>· LIONÇO, T. Psicologia, Democracia e Laicidade em Tempos de Fundamentalismo Religioso no Brasil. <b>Psicologia: Ciência e Profissão</b> (Online), v. 37, p. 208-223, 2017; Meio de divulgação: Digital. Homepage: <a href="http://www.scielo.br/pdf/pcp/v37nspe/1414-9893-pcp-37-spe1-0208.pdf">http://www.scielo.br/pdf/pcp/v37nspe/1414-9893-pcp-37-spe1-0208.pdf</a>; Série: spe; ISSN/ISBN: 19823703.</li> <li>· LIONÇO, T. Seção Entrevistas – Tatiana Lionço. <b>Revista Epos</b> (Eletrônica), v. 8, p. sp-sp, 2017. Homepage: <a href="http://revistaepos.org/?p=1729">http://revistaepos.org/?p=1729</a>; Série: 2; ISSN/ISBN: 2178700X.</li> <li>· LIONÇO, T. A Psicologia em defesa da laicidade: reflexões sobre ofensivas contra a categoria de classe profissional. UnB Artigos, site da UnB, 27 set. 2017. Referências adicionais: Brasil/Português; Homepage: <a href="http://https://www.noticias.unb.br/artigos-main/1809-a-psicologia-em-defesa-da-laicidade-reflexoes-sobre-ofensiva-contra-a-categoria-de-classe-profissional">http://https://www.noticias.unb.br/artigos-main/1809-a-psicologia-em-defesa-da-laicidade-reflexoes-sobre-ofensiva-contra-a-categoria-de-classe-profissional</a>; Data de publicação: 27/09/2017.</li> <li>· LIONÇO, T. A última oração: por um mundo em que caibam pessoas além de nós. <i>Revista Forum</i>, 07 fev. 2017. Referências adicionais: Brasil/Português; Homepage: <a href="http://www.revistaforum.com.br/2017/02/07/a-ultima-oracao-por-um-mundo-em-que-caibam-pessoas-alem-de-nos/">http://www.revistaforum.com.br/2017/02/07/a-ultima-oracao-por-um-mundo-em-que-caibam-pessoas-alem-de-nos/</a>; Data de publicação: 07/02/2017.</li> </ul>	Nedig

**Tabela 124 - Atividades desenvolvidas pelo CEAM por meio dos Núcleos Temáticos, 2017**

8. Produção científica, cultural e artística dos Núcleos Temáticos	
Produção	Núcleo Responável
<p>· <a href="#">LIONÇO, T. Psicologia, laicidade e fundamentalismo religioso no Brasil contemporâneo. In: III Seminário Internacional Sociedade, Cultura e Saúde Mental e III Seminário Internacional sobre representações Sociais, 2017, Brasília. (In)Tolerância Religiosa no mundo contemporâneo: repercussões sobre a saúde e as relações humanas. Brasília: Universidade Católica de Brasília, 2017. p. 94-101.</a></p> <p>· <a href="#">LIONÇO, T. Colaboradora do material OPAS/MS – Saúde e sexualidade de adolescentes. Brasília/DF: OPAS/MS, 2017 (Material institucional).</a></p>	
<p>· BERNARDINO-COSTA, Joaze. <b>Caliban e o atlântico negro</b>: conexões entre intelectuais negros do Brasil e Caribe. Contemporânea – revista de sociologia da UFSCar, v. 7, p. 465-482, 2017.</p> <p>· BERNARDINO-COSTA, Joaze; DE CARLI BLACKMAN, Ana Elisa. Affirmative action in Brazil and building an anti-racist university. Race Ethnicity and Education, v. 20, p. 372-384, 2017.</p> <p>· BERNARDINO-COSTA, Joaze; MACHADO, V. Racismo Institucional e Argumentos sobre Cotas Raciais. <b>Revista Eixo</b>, v. 6, p. 16-20, 2017.</p> <p>· BERNARDINO-COSTA, Joaze; MOURA, C. P. Resenha: Fernando Rosa (2015) The Portuguese in the Creole Indian Ocean: essays in historical cosmopolitanism. London: Palgrave Macmillan, 224 páginas. <b>Anuário Antropológico</b>, v. 42, p. 317-321, 2017.</p> <p>· BORGES, R. A.; GARCIA FILICE, R. C. Revista da ABPN? v. 9, n. 21? nov. 2016? fev. 2017, p. 03-07 Diálogos e Perspectivas Sobre a Questão Racial no Brasil. <b>Revista da Associação Brasileira de Pesquisadores(as) Negros(as)</b> – ABPN, v. 9, p. 81-95, 2017.</p> <p>· CHAVES, Marjorie N. <b>“Preta para ama com muito bom leite”</b>: a racialização do cuidado em imagens da segunda metade do século XIX. In: XXIX Simpósio Nacional de História, 2017, Brasília. Caderno de Resumos do XXIX Simpósio Nacional de História. Brasília: UnB, 2017.</p> <p>· CHAVES, Marjorie N. <b>A intersecção entre violência sexual e racismo na hipersexualização de mulheres e meninas negras</b>. Curso de Capacitação Raça, Gênero e Violências: interfaces com o SUS. 2017. (Apresentação de Trabalho/Conferência ou palestra).</p>	Neab



**Tabela 124 - Atividades desenvolvidas pelo CEAM por meio dos Núcleos Temáticos, 2017**

8. Produção científica, cultural e artística dos Núcleos Temáticos	
Produção	Núcleo Respon sável
<ul style="list-style-type: none"> <li>· CHAVES, Marjorie N. <b>A interseccionalidade como ferramenta teórico-metodológica útil à produção de conhecimento por mulheres negras</b>. In: 13th Women's Worlds Congress &amp; Seminário Internacional Fazendo Gênero 11, 2017, Florianópolis/SC. Anais do 13th Women's Worlds Congress &amp; Seminário Internacional Fazendo Gênero 11. Florianópolis: UFSC, 2017.</li> <li>· CHAVES, Marjorie N. <b>Apesar de viverem e estudarem mais, mulheres ainda ganham bem menos que homens no Brasil</b>, diz Pnud. The Intercept Brasil. 2017. (Programa de rádio ou TV/Comentário).</li> <li>· CHAVES, Marjorie N. <b>As mulheres negras na academia e no mercado de trabalho</b>. Mesa Redonda – Mulher: Ter, Ser e Crescer. 2017. (Apresentação de Trabalho/Outra).</li> <li>· CHAVES, Marjorie N. <b>Assédio Moral</b>: violência invisível do cotidiano. Funcef. 2017. (Apresentação de Trabalho/Conferência ou palestra).</li> <li>· CHAVES, Marjorie N. <b>Corpos Negros</b>: racismo de gênero, interseccionalidade e representações. Novembro Afro – Seminário sobre direitos, diversidade e cultura. 2017. (Apresentação de Trabalho/Conferência ou palestra).</li> <li>· CHAVES, Marjorie N. <b>Descolonização dos currículos e educação para as relações raciais</b>: ensinar a transgredir. Seminário Questões Étnico-Raciais na sala de aula: por uma escola mais humana. 2017. (Apresentação de Trabalho/Conferência ou palestra).</li> <li>· CHAVES, Marjorie N. <b>Divisão sexual do trabalho</b>: feminização e os desafios para alcançar a equidade. Funcef. 2017. (Apresentação de Trabalho/Conferência ou palestra).</li> <li>· CHAVES, Marjorie N. <b>Educação Inclusiva</b>: negros no Ensino Superior. Agência Radioweb. 2017. (Programa de rádio ou TV/Entrevista).</li> <li>· CHAVES, Marjorie N. Educar para as relações raciais é educar para a liberdade. <b>ME Informe</b>. Edição VI, Brasília, p. 7-8, 15 dez. 2017.</li> </ul>	

**Tabela 124 - Atividades desenvolvidas pelo CEAM por meio dos Núcleos Temáticos, 2017**

8. Produção científica, cultural e artística dos Núcleos Temáticos	
Produção	Núcleo Respon sável
<ul style="list-style-type: none"> <li>· CHAVES, Marjorie N. <b>Entrevista Repórter DF</b>. TV Brasil. 2017. (Programa de rádio ou TV/Entrevista).</li> <li>· CHAVES, Marjorie N. <b>Equidade de gênero e raça</b>: um desafio para o mundo do trabalho. I Maratona de Discussão da Conab. 2017. (Apresentação de Trabalho/Conferência ou palestra).</li> <li>· CHAVES, Marjorie N. <b>Exclusão e invisibilidade das mulheres negras</b>. Mesa-redonda: Mulheres Negras e Vivências. 2017. (Apresentação de Trabalho/Outra).</li> <li>· CHAVES, Marjorie N. <b>Mesa: Dialogando sobre racismo</b>. Seminário Dialogando sobre Relações Étnico-raciais na Educação, SEEDF. 2017. (Apresentação de Trabalho/Conferência ou palestra).</li> <li>· CHAVES, Marjorie N. <b>Mulheres negras trabalhadoras dos serviços de limpeza</b>: uma análise de gênero e de raça da terceirização. In: 41º Encontro Anual da ANPOCS, 2017, Caxambú/MG. Anais do 41º Encontro Anual da ANPOCS, 2017.</li> <li>· CHAVES, Marjorie N. <b>Mulheres negras trabalhadoras dos serviços de limpeza</b>: uma análise de gênero e de raça da terceirização. In: IX Congresso Brasileiro de Pesquisadores/as Negros/as, 2017, Dourados/MS. <b>Caderno de Resumos</b>. Dourados: UEMS, 2017.</li> <li>· CHAVES, Marjorie N. <b>Mulheres, Raça e Trabalho</b>. Fórum sobre Mulher, Discriminação e Assédio Sexual no Trabalho. 2017. (Apresentação de Trabalho/Conferência ou palestra).</li> <li>· CHAVES, Marjorie N. Negros Assassinados. <b>Correio Braziliense</b>. 2017. (Programa de rádio ou TV/Entrevista).</li> <li>· CHAVES, Marjorie N. O sistema de saúde tem cor. Portal de Jornalismo IESB. 2017. (Programa de rádio ou TV/Entrevista).</li> </ul>	

**Tabela 124 - Atividades desenvolvidas pelo CEAM por meio dos Núcleos Temáticos, 2017**

8. Produção científica, cultural e artística dos Núcleos Temáticos	
Produção	Núcleo Responsável
<ul style="list-style-type: none"> <li>· CHAVES, Marjorie N. <b>Por que nós, mulheres negras, marchamos?</b> Blogueiras Negras, 2017 (Produção de conteúdo).</li> <li>· CHAVES, Marjorie N. Racismo não pode ser tratado com 'humor', diz pesquisadora. <b>Portal R7</b>. 2017. (Programa de rádio ou TV/Entrevista).</li> <li>· CHAVES, Marjorie N. <b>Saúde da Mulher Negra</b>. Novembro Negro UnB. 2017. (Apresentação de Trabalho/Conferência ou palestra).</li> <li>· CHAVES, Marjorie N. <b>Saúde Mental da População Negra</b>: o banzo para além do folclore. I Semana de Seminários Ubuntu. 2017. (Apresentação de Trabalho/Conferência ou palestra).</li> <li>· CHAVES, Marjorie N.; DIAS, L. O.; COSTA, R. J.; GOMES, P. G. Desigualdades sociais, raciais e de gênero. I Seminário Internacional Tecendo Redes Antirracistas: África(s), Brasil, Portugal (Colonialidade e Decolonialidade em Debate). 2017. (Apresentação de Trabalho/Outra).</li> <li>· CHAVES, Marjorie N.; GARCIA-FILICE, R. C.; NASCIMENTO, W. F. do. <b>Dossiê Temático</b>: Diálogos e perspectivas sobre a questão racial no Brasil. <b>Revista da ABPN</b>, v. 9, n. 21, nov. 2016-fev. 2017, 2017 (Organização).</li> <li>· CHAVES, Marjorie N.; SILVA, J. R. Lei de combate ao machismo nas escolas. Diálogos UnB TV. 2017.</li> <li>· FLOR DO NASCIMENTO, Wanderson. Entrevista. <b>Ensaios Filosóficos</b>, v. 15, p. 152-165, 2017.</li> <li>· FLOR DO NASCIMENTO, Wanderson. Epistemologias do Sul e os Estudos da Pobreza. In: Viviane de Melo Resende; Rosimeire Barboza da Silva. (Org.). Diálogos sobre Resistência: Organização Coletiva e Produção do Conhecimento Engajado. 1 ed. Campinas: Pontes, 2017, v., p. 11-29.</li> </ul>	

**Tabela 124 - Atividades desenvolvidas pelo CEAM por meio dos Núcleos Temáticos, 2017**

8. Produção científica, cultural e artística dos Núcleos Temáticos	
Produção	Núcleo Respon sável
<ul style="list-style-type: none"> <li>· FLOR DO NASCIMENTO, Wanderson. O fenômeno do racismo religioso: desafios para os povos tradicionais de matrizes africanas. <b>Revista Eixo</b>, v. 6, p. 51-56, 2017.</li>   <li>· FLOR DO NASCIMENTO, Wanderson. Olhares sobre os candomblés na encruzilhada: Sincretismo, pureza e fortalecimento da identidade. <b>Revista Calundu</b>, v. 1, p. 21-36, 2017.</li>   <li>· FLOR DO NASCIMENTO, Wanderson; BENETTI, Cláudia Cisiane; GALLINA, Simone Freitas; TOMAZETTI, Elisete. Entrevista com Wanderson Flor do Nascimento. <b>Revista Digital de Ensino de Filosofia</b>, v. 3, p. 133-149, 2017.</li>   <li>· GARCIA FILICE, R. C. Tem racismo no Brasil! E, eu com isso?: uma reflexão sobre políticas afirmativas, educação, o artigo 26-A da LDB no Distrito Federal e você. In: Thiago André Pierobom de Ávila. (Org.). <b>Acusações de Racismo na Capital da República</b>. 1 ed. Brasília: Ed. Ministério Público do Distrito Federal e Territórios, 2017, v. 01, p. 303-333.</li>   <li>· GARCIA FILICE, R. C.; CHAVES, M. N. (Org.); NASCIMENTO, W. F. (Org.). Diálogos e Perspectivas Sobre a Questão Racial no Brasil. 21. ed. <b>Revista da Associação Brasileira de Pesquisadores/as Negros/as (ABPN)</b>, 2017. v. 9. 122p.</li>   <li>· GRASSI, Giovanni; COSTA, R. Q. G.; SILVA, Cilene Vilarins C.; SPINDOLA, C. Simulado DF: análise do desempenho dos estudantes de Ensino Médio do Distrito Federal. <b>Revista Com Censo</b>, v. 04, p. 25-33, 2017.</li>   <li>· JUNQUEIRA, T. L.; SILVA, Francisca C. O. Representações discursivas e multimodais da globalização e da democracia e a violência nas escolas públicas do DF. 2017. (Apresentação de Trabalho/Comunicação).</li>   <li>· NASCIMENTO, Renata Melo Barbosa do. Relato de Experiência na implementação de Políticas Públicas para Mulheres e Negros/as. 2017. (Apresentação de Trabalho/Conferência ou palestra).</li>   <li>· NASCIMENTO, Renata Melo Barbosa do. Rio, 40 Graus: Representações de Mulheres Negras no Filme de Nelson Pereira dos Santos (1955). 2017. (Apresentação de Trabalho/Comunicação).</li> </ul>	

**Tabela 124 - Atividades desenvolvidas pelo CEAM por meio dos Núcleos Temáticos, 2017**

8. Produção científica, cultural e artística dos Núcleos Temáticos	
Produção	Núcleo Respon sável
<ul style="list-style-type: none"> <li>· OLIVA, Anderson Ribeiro. Desafrikanizar o Egito, embranquecer Cleópatra: silêncios epistêmicos nas leituras eurocêntricas sobre o Egito em manuais escolares de História no PNLD 2018. <b>Romanitas – Revista de Estudos Grecolatinos</b>, v. 10, p. 26-63, 2017.</li> <li>· OLIVA, Anderson Ribeiro. Em busca de um diálogo afrocentrado acerca das Cosmologias Africanas. <b>Fênix</b> (UFU. Online), v. 14, p. 1-17, 2017.</li> <li>· ORTEGAL, L. R. O. Minicurso: <b>A Questão Racial e o Sistema Socioeducativo</b>. 2017. (Curso de curta duração ministrado/Outra).</li> <li>· ORTEGAL, L. R. O.; EUZEBIA, L. A questão racial e o sistema socioeducativo. In: Simpósio Nacional em Socioeducação: a escolarização e o atendimento socioeducativo em perspectiva, 2017, Brasília. <b>Anais do Simpósio Nacional em Socioeducação</b>, 2017.</li> <li>· PINTO, Ana Flávia Magalhães. <i>Liberdade Assistida</i>. 2017. Teatral.</li> <li>· PINTO, ANA FLÁVIA MAGALHÃES. <i>Literatura da Diáspora Negra na América Latina – Shirley Campbell Barr</i>. Brasília: Griô, 2017. (Tradução/Artigo).</li> <li>· PINTO, Ana Flávia Magalhães; FERREIRA, M. C. C. Minicurso: <i>Imprensa Negra no Brasil: raça, classe e gênero em escritos da maioria</i>. 2017.</li> <li>· PINTO, Ana Flávia Magalhães; MARQUES, G. <i>O Feminismo Negro e as Lutas por Igualdade Global – Angela Y. Davis</i>. Brasília: Griô, 2017. (Tradução/Artigo).</li> <li>· PINTO, Ana Flávia Magalhães; SOUZA, R. L. <i>Nós que acreditamos na liberdade não podemos descansar: lições do feminismo negro norte-americano - Patricia Hill Collins</i>. Brasília: Griô, 2017. (Tradução/Artigo).</li> </ul>	

**Tabela 124 - Atividades desenvolvidas pelo CEAM por meio dos Núcleos Temáticos, 2017**

8. Produção científica, cultural e artística dos Núcleos Temáticos	
Produção	Núcleo Respon sável
<ul style="list-style-type: none"> <li>· QUEIROZ, A. S.; SILVA, Francisca C. O.; FREITAS, J. D.; VIEIRA, V. C. Uma Análise da Representação da Presidenta Dilma Rousseff na <b>Revista Isto É</b> sob a Ótica da Análise de Discurso Crítica. In: Encontro Nacional Discurso, Identidade e Subjetividades, 2017, Teresina – PI. Anais do Encontro Nacional Discurso, Identidade e Subjetividades: Mídia e Democracia. Teresina: EDUFPI, 2017. v. 2. p. 13-21.</li> <li>· SANTOS, Sales Augusto dos. Acciones afirmativas al estilo brasileño: el acceso de alumnos ?pobres? a la educación superior pública. Revista Argentina de Sociología, v. 12, p. 22-42, 2017.</li> <li>· SANTOS, Sales Augusto dos. Experiências de um suposto ?negro-tema? em eventos acadêmicos: ?... I got my brains ... I've got lives ...?. <b>Revista ABPN</b>, v. 9, p. 267-300, 2017.</li> <li>· SANTOS, Sales Augusto dos. Preconceito Presente em todas as esferas. 2017. (Programa de rádio ou TV/Entrevista).</li> <li>· SILVA, Cilene Vilarins C. Vozes juvenis: aportes metodológicos para pesquisa qualitativa decolonial. 2017. (Apresentação de Trabalho/Seminário).</li> <li>· SILVA, Cilene Vilarins C.; Raquel Vieira. Estudo comparado Brasil e Cuba: reflexões sobre o sistema de educação pública. In: 2º Congresso Ibero- Americano de Educação Comparada e do 7º Encontro Internacional da Sociedade Brasileira de Educação Comparada sobre o tema Internacionalizações e a Educação Comparada: Processos e Efeitos nas Políticas, Met. e Práticas da Educação, 2017, João Pessoa – PB. Internacionalizações e a Educação Comparada: Processos e Efeitos nas Políticas, <b>Metodologias e Práticas da Educação</b>, 2017.</li> <li>· SILVA, Claudio Vicente da. <b>Mulheres de Conceição</b>. 2018. Fotografia.</li> <li>· SILVA, Claudio Vicente da; Mulheres, raça e classe. Brasília: <b>Ser Social UnB</b>, 2017 (resenha).</li> <li>· SILVA, Dayane Augusta Santos da. A questão do refúgio no continente africano no contexto de independência e guerra civil angolana. 2017. (Apresentação de Trabalho/Comunicação).</li> </ul>	

**Tabela 124 - Atividades desenvolvidas pelo CEAM por meio dos Núcleos Temáticos, 2017**

8. Produção científica, cultural e artística dos Núcleos Temáticos	
Produção	Núcleo Respon sável
<ul style="list-style-type: none"> <li>· SILVA, Dayane Augusta Santos da. O racismo, suas imbricações e sua desconstrução. 2017. (Apresentação de Trabalho/Conferência ou palestra).</li> <li>· SILVA, Dayane Augusta Santos da. O trânsito de pessoas e informações entre África-Brasil: sobre como circulam as tradições africanas em ambas as margens do Atlântico sul português. 2017. (Apresentação de Trabalho/Simpósio).</li> <li>· SILVA, Dayane Augusta Santos da. Tradições africanas no Atlântico Sul-português, séculos XVI ? XVIII. 2017. (Apresentação de Trabalho/Seminário).</li> <li>· SILVA, Dayane Augusta Santos da; BRITO, J. Racismo e Propaganda no Brasil. <b>Revista Eixo</b>, 2017.</li> <li>· SILVA, Dayane Augusta Santos da; LEITE, J. F.; FEIJO, G. V.; FERREIRA, M. R. G. A experiência da implantação de um curso de Ensino Médio Integrado no IFB – Campus Brasília. In: Glauco Vaz Feijó e Thiago de Faria e Silva. (Org.). Ensino e Pesquisa em História e Humanidades nos Institutos Federais de Educação, <b>Ciência e Tecnologia: Desafios e Perspectivas</b>. 1 ed. Brasília: Editora do IFB, 2017, v., p. 9-288.</li> <li>· SILVA, Dayane Augusta Santos da; LEITE, J. F.; FEIJO, G. V.; FERREIRA, M. R. G. Reflexões sobre a implantação do Curso Técnico em Eventos Integrado ao Ensino Médio no IFB. In: Adilson Cesar Araújo; Cláudio Nei Nascimento da Silva. (Org.). <b>Ensino Médio Integrado no Brasil: fundamentos, práticas e desafios</b>. 1 ed. Brasília: Editora do IFB, 2017, v., p. 9-577.</li> <li>· SILVA, Francisca C. O. Coordenadora de Letras da UnB visita polos de educação no Acre (Cidades do Acre). 2017. (Programa de rádio ou TV/Entrevista).</li> <li>· SILVA, Francisca C. O. Livro – XI Colóquio Internacional da REDLAD Cadernos de Linguagem e Sociedade. 2017.</li> <li>· SILVA, Francisca C. O. MP oferece curso de conscientização a condenados por injúria racial no DF. 2017. (Programa de rádio ou TV/Entrevista).</li> </ul>	

**Tabela 124 - Atividades desenvolvidas pelo CEAM por meio dos Núcleos Temáticos, 2017**

8. Produção científica, cultural e artística dos Núcleos Temáticos	
Produção	Núcleo Respon sável
<ul style="list-style-type: none"> <li>· SILVA, Francisca C. O.; ARAUJO, C. T. M. Estratégias de manipulação da mídia em manchetes sobre crimes de violência contra a mulher. In: <a href="http://unb.revistaintercombio.net.br/sys/principal/lo18C.php?pag=;revistaintercombioA;paginas;index">http://unb.revistaintercombio.net.br/sys/principal/lo18C.php?pag=;revistaintercombioA;paginas;index</a>, 2017, Brasília-DF. <b>Anais do XX Congresso Internacional de Humanidades</b>. Brasília-DF: UnB, 2017. v. 1. p. 143-144.</li> <li>· SILVA, Francisca C. O.; ARAUJO, C. T. M. Estratégias de manipulação da mídia em manchetes sobre crimes de violência contra a mulher. 2017. (Apresentação de Trabalho/Comunicação).</li> <li>· SILVA, Francisca C. O.; AVILA, T. A. P.; FILICE, R. C. G. A experiência de grupos reflexivos em casos de racismo e injúria racial. In: Thiago André Pierobom de Ávila. (Org.). <b>Acusações de racismo na capital da república</b>. 1 ed. Brasília: MPDFT, 2017, v. 1, p. 167-200.</li> <li>· SILVA, Francisca C. O.; BENTO, J. D. L. C. A representação da raça negra em capas de revistas: uma abordagem multimodal. In: XX Congresso Internacional de Humanidades, 2017, Brasília – DF. Anais do XX Congresso Internacional de Humanidades. Brasília – DF: UnB, 2017. v. 1. p. 146-146.</li> <li>· SILVA, Francisca C. O.; Josenia Antunes Vieira (Org.). O que a distância revela III. <b>Apontamentos teóricos</b>. 1. ed. Brasília-DF: EaD/UnB, 2017. v. 1. 206p.</li> <li>· SILVA, Francisca C. O.; JUNQUEIRA, T. L. A linguagem interativa do trailer de filme e do videoclipe musical na sociedade de consumo e de produção. In: XX Congresso Internacional de Humanidades, 2017, Brasília – DF. Anais do XX Congresso Internacional de Humanidades. Brasília: UnB, 2017. v. 1. p. 140-140.</li> <li>· SILVA, Francisca C. O.; JUNQUEIRA, T. L. Representações discursivas multimodais da globalização, da democracia e da violência nas escolas públicas do DF. 2017. (Apresentação de Trabalho/Comunicação).</li> <li>· SILVA, Francisca C. O.; JUNQUEIRA, T. L. Representações discursivas da escola democrática na mídia jornalística e a violência nas escolas públicas do DF. 2017. (Apresentação de Trabalho/Comunicação).</li> <li>· SILVA, Francisca C. O.; MACHADO, V. R. Inclusão social e diversidade cultural no ambiente escolar. 2017. (Apresentação de Trabalho/Comunicação).</li> </ul>	



**Tabela 124 - Atividades desenvolvidas pelo CEAM por meio dos Núcleos Temáticos, 2017**

8. Produção científica, cultural e artística dos Núcleos Temáticos	
Produção	Núcleo Respon sável
<ul style="list-style-type: none"> <li>· SILVA, Francisca C. O.; VENTUROSOS, B.; ARAUJO, C. T. M.; BENTO, J. D. L. C.; ROCHA, J. V. P. D.; LIMA, L. L.; VASSOLER, J. F. <b>I Jornada de Análise de Discurso Crítica</b>. 2017. (Apresentação de Trabalho/Outra).</li> <li>· SILVA, Francisca C. O.; VENTUROSOS, B.; ARAUJO, C. T. M.; BENTO, J. D. L. C.; CAMILO, R. S.; JUNQUEIRA, T. L. <b>Coordenação da mesa 'Análise de discurso crítica: pressupostos teóricos e metodológicos'</b>. 2017. (Apresentação de Trabalho/Outra).</li> <li>· SILVA, Francisca C. O.; VILARINHO, M. M. O. (Org.). O que a distância revela II. <b>Apontamentos analíticos</b>. 1. ed. Brasília: EaD/UnB, 2017. v. 1. 227p.</li> <li>· SILVA, Francisca C. O.; VILARINHO, M. M. O. (Org.). O que a distância revela IV. <b>Diálogos em Português do Brasil como Língua Adicional</b>. 1. ed. Brasília-DF: EaD/UnB, 2017. v. 1. 244p.</li> <li>· SILVA, GIVANIA. M. Dias Toffoli e o racismo institucional. <b>Carta Capital</b>, Brasil, 22 nov. 2017.</li> <li>· SILVA, GIVANIA. M. Dinâmicas e epistemologias de resistência: um olhar sobre os quilombos no Brasil. In: VII Simpósio Nacional de Ciência, <b>Tecnologia e Sociedade</b>, 2017, Brasília. VII ESOCITE, BR/TECSOC, 2017.</li> <li>· SILVA, GIVANIA. M. Em busca de outras formas de construir conhecimentos. <b>Partilha de Reflexões sobre as Artes, a luta, os saberes e os sabores da comunidade quilombola de Conceição das Crioulas</b>. 1 ed. Porto/Portugal: i2ADS   Instituto de Investigação em Arte, Design e Sociedade, 2017, v. 01, p. 11-17.</li> <li>· SILVA, GIVANIA. M. Os quilombos lutam para não ser apagados. <b>Carta Capital</b>, 08 nov. 2017.</li> <li>· SILVA, GIVANIA. M. Partilha de Reflexões sobre as Artes, a luta, os saberes e os sabores da comunidade quilombola de Conceição das Crioulas. 2017. (Coordenação editorial).</li> </ul>	

**Tabela 124 - Atividades desenvolvidas pelo CEAM por meio dos Núcleos Temáticos, 2017**

8. Produção científica, cultural e artística dos Núcleos Temáticos	
Produção	Núcleo Respon sável
<ul style="list-style-type: none"> <li>· SILVA, GIVANIA. M. Quilombos: mais de 400 anos de luta. <b>Le Monde Diplomatique Brasil</b>, 27 nov. 2017.</li> <li>· SILVA, Givania. M.; NASCIMENTO, M. J. Territórios quilombolas, currículo escolar e saberes tradicionais em espaços não escolares: encontros e desencontros. In: Márcia Angela da Silva Aguiar, Edilene Rocha Guimarães e José Carlos Morgado. (Org.). <b>Currículo, escola e ensino superior em espaço não escolares</b>. 1 ed. Recife – Pernambuco – Brasil, 2017, v. 01, p. 870-878.</li> <li>· SOUZA, Edileuza. P. <b>Feminismo Negro no Cinema</b>. 2017. (Curso de curta duração ministrado/Outra).</li> <li>· TAVARES, Breitner. <b>Vidas ao vento</b>: sociabilidade e saúde em situação de rua. 2017. (Apresentação de Trabalho/Comunicação).</li> <li>· TAVARES, Breitner; BITENCOURT, J. B. M. Mesa-redonda: <b>Desafios da juventude negra</b>: interseccionando classe, raça, gênero e espaço. 2017. (Programa de rádio ou TV/Mesa redonda).</li> <li>· VALERIO, A. L. R.; FLOR DO NASCIMENTO, Wanderson. Drogas, direitos humanos e bioética: dupla vulnerabilidade do usuário de drogas em situação de rua. <b>Revista Latinamericana de Bioética</b>, v. 17, p. 63-75, 2017.</li> <li>· VALERIO, A. L. R.; FLOR DO NASCIMENTO, Wanderson. Os desafios do setor de Assistência Social para a formação em álcool e outras drogas baseada nos direitos humanos. In: Marcelo Dalla Vecchia; Telmo Mota Ronzani; Fernando Santana de Paiva; Cassia Beatriz Batista; Pedro Henrique Antunes da Costa. (Org.). <b>Drogas e direitos humanos</b>: reflexões em tempos de guerra às drogas. 1 ed. Porto Alegre: Rede UNIDA, 2017, v., p. 167-185.</li> </ul>	
<ul style="list-style-type: none"> <li>· Coleção Consolidando Saberes para os 4º e 5º anos: <b>Caderno de Matemática e Caderno de Língua Portuguesa</b> (em processo de solicitação de ISBN).</li> </ul>	Neal/Cfo rm

**Tabela 124 - Atividades desenvolvidas pelo CEAM por meio dos Núcleos Temáticos, 2017****8. Produção científica, cultural e artística dos Núcleos Temáticos**

Produção	Núcleo Respon sável
<p>· Organização do trabalho pedagógico: caderno do professor/organizadora, Vera Aparecida de Lucas Freitas. – Brasília: Universidade de Brasília, 2018. 96 p.: il.; 28 cm. – (Coleção pensar, fazer e aprender: caderno de apoio à aprendizagem. Língua portuguesa e matemática; v. 4) Inclui bibliografia. ISBN 978-85-64593-60-2 (v. 4) ISBN 978-85-64593-56-5 (coleção completa) 1. Ensino fundamental. 2. Matemática – Estudo e ensino. 3. Português – Estudo e ensino. I. Freitas, Vera Aparecida de Lucas (org.). II. Coleção.</p> <p>· 1º ano/Organizadora, Vera Aparecida de Lucas Freitas. – Brasília: Universidade de Brasília, 2018. 190 p.: il.; 28 cm. – (Coleção pensar, fazer e aprender: caderno de apoio à aprendizagem. Língua portuguesa e matemática; v. 1) Inclui bibliografia. ISBN 978-85-64593-57-2 (v. 1) ISBN 978-85-64593-56-5 (coleção completa) 1. Ensino fundamental. 2. Matemática – Estudo e ensino. 3. Português – Estudo e ensino. I. Freitas, Vera Aparecida de Lucas (org.). II. Coleção.</p> <p>· 2º ano/Organizadora, Vera Aparecida de Lucas Freitas. – Brasília: Universidade de Brasília, 2018. 193 p.: il.; 28 cm. – (Coleção pensar, fazer e aprender: caderno de apoio à aprendizagem. Língua portuguesa e matemática; v. 2) Inclui bibliografia. ISBN 978-85-64593-58-9 (v. 2) ISBN 978-85-64593-56-5 (coleção completa) 1. Ensino fundamental. 2. Matemática – Estudo e ensino. 3. Português – Estudo e ensino. I. Freitas, Vera Aparecida de Lucas (org.). II. Coleção. CD.</p> <p>· 3º ano/Organizadora, Vera Aparecida de Lucas Freitas. – Brasília: Universidade de Brasília, 2018. 201 p.: il.; 28 cm. – (Coleção pensar, fazer e aprender: caderno de apoio à aprendizagem. Língua portuguesa e matemática; v. 3) Inclui bibliografia. ISBN 978-85-64593-59-6 (v. 3) ISBN 978-85-64593-56-5 (coleção completa) 1. Ensino fundamental. 2. Matemática – Estudo e ensino. 3. Português – Estudo e ensino. I. Freitas, Vera Aparecida de Lucas (org.). II. Coleção.</p> <p>· <b>Livro: A Diversidade no Ato de Educar.</b> Organizadora: Eunice Nóbrega Portela. Autoras: Karen Geisel Domingues e Inês Maria Zanforlin Pires de Almeida. ISBN: 978-1521401613. Ano: 2017. Nº de páginas 91.</p> <p><b>Artigo:</b></p> <p>· <b>Pag inicial:</b> 47. <b>Pag final:</b> 59. <b>Editora:</b> Amazon: Independently published. <b>Publicação por meio digital.</b> <b>URL:</b> <a href="http://www.amazon.com/Diversidade-Ato-Educar-Portuguese/dp/1521401616/ref=sr_1_fmkr0_1?ie=UTF8&amp;qid=1500481750&amp;sr=8-1-fmkr0&amp;keywords=a+diversidade+do+ato+de+educar">www.amazon.com/Diversidade-Ato-Educar-Portuguese/dp/1521401616/ref=sr_1_fmkr0_1?ie=UTF8&amp;qid=1500481750&amp;sr=8-1-fmkr0&amp;keywords=a+diversidade+do+ato+de+educar</a>. Edição: 1.</p> <p>· <b>O Infantil na constituição da subjetividade: o memorial educativo de professores em escrita e ação.</b> Katilen Machado V Squarisi (autora). Inês Maria M. Z. Pires de Almeida e Paulo Sérgio de Andrade Bareicha (Organizadores). Editora CRV Curitiba (PR). 2017.</p>	

**Tabela 124 - Atividades desenvolvidas pelo CEAM por meio dos Núcleos Temáticos, 2017**

8. Produção científica, cultural e artística dos Núcleos Temáticos	
Produção	Núcleo Respon sável
<p><b>Livro:</b></p> <ul style="list-style-type: none"> <li>· Diálogos sobre resistência: organização coletiva e produção do conhecimento engajado. Viviane de Melo Resende e Rosimeira Barboza da Silva. Pontes, 2017.</li> </ul>	Nelis
<ul style="list-style-type: none"> <li>· Organização do livro Tráfico de pessoas e mobilidade humana junto à editora da UnB.</li> </ul>	Neij
<ul style="list-style-type: none"> <li>· Publicação da pesquisa “<b>Solidariedade a Cuba: uma história de luta e paixão pela Nossa América</b>” – Gráfica Coronário.</li> <li>· Publicação do artigo “<b>A vigência do pensamento político de José Martí em sua obra literária</b>” – edição bilíngue – in Conferencias sobre 8 grandes da literatura latino-americana – Geraes Comunicação e Editora.</li> <li>· Membro organizador do documentário Memória do Ceam/UnB.</li> </ul>	Nescuba
<ul style="list-style-type: none"> <li>· 1 Catálogo: Inventários de Cenas: mapeamento de fontes do Teatro – DF 2 volumes ISBN 97885-64593-53-4 e 97885-64593-54-1.</li> <li>· Documentario: Fala, Pomerano Fala.</li> </ul>	Necoim
<ul style="list-style-type: none"> <li>· Relatório sobre a Qualidade da Educação Fundamental em São Paulo (Município).</li> </ul>	Neomni

**Tabela 124 - Atividades desenvolvidas pelo CEAM por meio dos Núcleos Temáticos, 2017**

8. Produção científica, cultural e artística dos Núcleos Temáticos	
Produção	Núcleo Respon sável
<ul style="list-style-type: none"> <li>· Relatório sobre a Qualidade da Educação do Curso Fundamental do Distrito Federal.</li> </ul>	
<ul style="list-style-type: none"> <li>· CAMARGO, Murilo Silva de; NACIF, Paulo Gabriel Soledade; SILVA, Mauro; ANTUNES, Marcos. Contribuições para uma Política de Educação de Jovens e Adultos no Brasil. In: Pedagogía 2017 – Simposio de Alfabetización y Educación de Jóvenes y Adultos. Havana: Palcograf 2017. p. 162-179.</li> <li>· CAMARGO, Murilo Silva de, Universidade Pública Brasileira: Reformas e Inovações Necessárias, Simpósio Internacional de Inovação em Educação Superior, 27 a 29 de junho de 2017, São Luís – Maranhão.</li> </ul>	n-Futuro
<ul style="list-style-type: none"> <li>· <a href="#">MENEZES, A. M. Será posible el sur? Amériaca do sul: integração e autonomia no contexto de globalização. Latitud Sur.</a></li> <li>· <a href="#">MENEZES, Roberto Goulart. Brasil, Aliança do Pacífico e a Integração Sul-Americana: resistências e aproximações. In: XVI Congresso Internacional do FOMERCO. Salvador. Integração Regional em tempos de crise: desafios políticos e dilemas teóricos, 2017.</a></li> <li>· <a href="#">MENEZES, Roberto Goulart; MARIANO, K. L. P. O Brasil e a trajetória recente da integração sul-americana (2008-2015): liderança, competição e novos rumos. In: Willy Soto Acosta. (Org.). Repensar las fronteras, la integración regional y el territorio. 1ed.Heredia, Costa Rica: CLACSO, IDESPO, Universidad Nacional de Costa Rica, 2017, v. 1, p. 167-175</a></li> <li>· <a href="#">MENEZES, Roberto Goulart; MARIANO, K. L. P. O Brasil e a trajetória recente da integração sul-americana (2008-2015): liderança, competição e novos rumos. In: Willy Soto Acosta. (Org.). Repensar las fronteras, la integración regional y el territorio. 1ed. Heredia, Costa Rica: CLACSO, IDESPO, Universidad Nacional de Costa Rica, 2017, v. 1, p. 167-175.</a></li> <li>· <a href="#">MENEZES, Roberto Goulart; SOUZA, M. L. The Brazilian Crisis: Special Issue: The Quarterly of Latin American Economy and Trade, v. 30, p. 1-116, 2017.</a></li> </ul>	NEM
<ul style="list-style-type: none"> <li>· BAERE, T. D.; FAUSTINO, A. M.; MIRANDA, A. F. A importância da prática interdisciplinar da equipe de saúde nos cuidados paliativos. <b>Revista Portal de Divulgação</b>, v. VII, p. 5-19, 2017.</li> </ul>	Nepti

**Tabela 124 - Atividades desenvolvidas pelo CEAM por meio dos Núcleos Temáticos, 2017**

8. Produção científica, cultural e artística dos Núcleos Temáticos	
Produção	Núcleo Respon sável
<ul style="list-style-type: none"> <li>· COELHO, N. D.; FAUSTINO, A. M.; CRUZ, K. C. T.; SANTOS, C. T. B. Conhecimento de cuidadores acerca de lesões de pele em idosos. Knowledge of caregivers about skin injuries in seniors. Revista de Pesquisa: <b>Cuidado e Fundamental</b> (Online), v. 9, p. 247, 2017.</li>   <li>· COSTA, Matheus F. S.; FAUSTINO, Andréa M. <b>Infecção hospitalar em pessoas idosas em um Hospital Universitário do Distrito Federal</b>. Anais do 9º Congresso Centro-Oeste de Geriatria e Gerontologia; p. 64-66.</li>   <li>· CUNHA, Helena B. R. da; FAUSTINO, Andréa M.; CRUZ, Keila C. T. da. <b>Qualidade de Vida</b>: percepção dos idosos com diabetes. V Congresso internacional de Envelhecimento Humano, 22 a 24 de novembro de 2017, Anais ainda não publicado.</li>   <li>· FAUSTINO, Andréa M.; COSTA, Bruna V. M. <b>Atenção de cuidadores de idosos em relação a higiene corporal</b>. Anais do GERP. 2017 – 10º Congresso Paulista de Geriatria e Gerontologia, p. 63.</li>   <li>· FAUSTINO, Andrea M.; FERREIRA, Vitor H. S. <b>Análise do fenômeno da resiliência em idosos hospitalizados</b>. Anais do 9º Congresso Centro-Oeste de Geriatria e Gerontologia; p. 113.</li>   <li>· FAUSTINO, Andréa M.; GOMES, Luiza C. <b>Cuidados com a higiene bucal em idosos</b>: atenção dos cuidadores. Anais do GERP.2017 – 10º Congresso Paulista de Geriatria e Gerontologia, p. 263.</li>   <li>· FAUSTINO, Andréa M.; LEÃO, Luiza Rosa; CRUZ, Keila C. T. da; SANTOS, Carla T. B. dos. <b>Análise do Fenômeno da Resiliência em idosos e autopercepção da velhice</b>. Anais do GERP.2017 – 10º Congresso Paulista de Geriatria e Gerontologia, p. 329.</li>   <li>· FAUSTINO, Andrea M.; MEDVED, Isabely Vilanova. <b>Alterações da pele em idosos e fatores relacionados</b>. Anais do 9º Congresso Centro-Oeste de Geriatria e Gerontologia; Página: 114.</li>   <li>· FERRAZ, Letícia R.; FURIA, Cristina L. B.; LIRA, Juliana O. de; ROCHA, Ana C. A.; GUERRA, Isabelle S.; CONCEIÇÃO, Natália O. S.; SILVA, Stephanie N.; MARQUES, Thames S. <b>A comunicação e os sentidos para um envelhecimento ativo</b>. XXV Congresso de Fonoaudiologia e I Encontro Fonoaudiologia Bahia; p. 371-SC.</li> </ul>	

**Tabela 124 - Atividades desenvolvidas pelo CEAM por meio dos Núcleos Temáticos, 2017**

8. Produção científica, cultural e artística dos Núcleos Temáticos	
Produção	Núcleo Respon sável
<ul style="list-style-type: none"> <li>· FERRAZ, Letícia R.; ROCHA, Ana C. A.; GUERRA, Isabelle S.; CONCEIÇÃO, Natália O. S.; SILVA, Stephanie N.; MARQUES, Thames S.; FURIA, Cristina L. B. <b>Cuidados com a comunicação, audição e alimentação do idoso</b>. XXV Congresso de Fonoaudiologia e I Encontro Fonoaudiologia Bahia; p. 172-SC.</li> <li>· MARQUES, Thames S.; ROCHA, Ana C. A.; FURIA, Cristina L. B.; LIRA, Juliana O.; FERRAZ, Letícia R.; CONCEIÇÃO, Natália O. S. <b>Fonoaudiologia na promoção de saúde do idoso</b>. Anais do 9º Congresso Centro-Oeste de Geriatria e Gerontologia, p. 98.</li> <li>· NERY, Bruno L. S.; CRUZ, Keila C. T. da. <b>Associação entre depressão e religiosidade em idosos internados numa unidade de emergencia</b>. Anais do GERP.2017 – 10º Congresso Paulista de Geriatria e Gerontologia, p. 80.</li> <li>· RAMOS, Milena V.; YOSHIMURA, Denise L.; TOLEDO, Isabela P.; FURIA, Cristina L. B. <b>Intervenção fonoaudiológica para segurança alimentar de paciente em cuidados paliativos</b>. Anais do 9º Congresso Centro-Oeste de Geriatria e Gerontologia, p. 129.</li> <li>· SANTOS, D. L. R.; FAUSTINO, A. M. Saúde sexual e sexualidade de mulheres idosas: revisão de literatura. <b>Revista Gestão &amp; Saúde</b>. Brasília, v. 1, p. 674-691, 2017.</li> <li>· SEIXAS, Juliana M. A.; FERRAZ, Letícia R.; LIRA, Juliana O.; PICINATO-PIROLA, Melissa N. C.; FURIA, Cristina L. B. <b>Dinâmica alimentar e deglutição de idosos residentes em instituições de longa permanência</b>. Anais do 9º Congresso Centro-Oeste de Geriatria e Gerontologia, p. 93.</li> <li>· SEIXAS, Juliana M. A.; LIRA, Juliana O.; FURIA, Cristina L. B. <b>Conhecimento dos cuidadores em relação à disfagia na instituição de longa permanência para idosos</b>. Anais do 9º Congresso Centro-Oeste de Geriatria e Gerontologia, p. 94.</li> <li>· SILVA, Jéssica L. G.; FAUSTINO, Andréa M. <b>Dermatite na área de fraldas em idosos internados em unidade de clínica médica</b>. Anais do 9º Congresso Centro-Oeste de Geriatria e Gerontologia; p. 172.</li> <li>· SILVA, Lilia Braz da; FAUSTINO, Andréa M.; CRUZ, Keila C. T. da. <b>Sobrecarga de trabalho de cuidadores idosos de pessoas idosas com demência</b>. V Congresso internacional de Envelhecimento Humano, 22 a 24 de novembro de 2017, Anais ainda não publicado.</li> </ul>	

**Tabela 124 - Atividades desenvolvidas pelo CEAM por meio dos Núcleos Temáticos, 2017****8. Produção científica, cultural e artística dos Núcleos Temáticos**

Produção	Núcleo Respon sável
<ul style="list-style-type: none"> <li>· SOARES, Gabriela X. S.; SEIXAS, Juliana M. A.; PEIXOTO, Lorena F.; MEDVED, Daniela M. S.; FURIA, Cristina L. B. <b>Triagem do risco para disfagia em idosos</b>. Anais do 9º Congresso Centro-Oeste de Geriatria e Gerontologia, p. 108.</li> </ul>	
<p><b>Artigos completos publicados em periódicos</b></p> <ul style="list-style-type: none"> <li>· AKAMINE, A. Y.; MACHADO, U. A. L.; ZACKSESKI, Cristina Maria. Bitcoin: Um estudo sobre a legalidade da criptomoeda no Brasil. <b>Revista de Estudos Criminais</b>, v. 67, p. 59-82, 2017.</li> <li>· ALVES, Giovanni; BANDEIRA, L. A. M.; SOUZA, J.; YAROCHEWSKY, L. I.; LIMA, M. M. B.; HORTA, F.; NASSIF, L.; TONELLI, M. L. Q.; COSTA, D.; JARDIM, A. S.; STRECK, L. L.; BUSTAMANTE, T.; ARAGAO, E. J. G.; MENDES, S. B.; AULER, M.; BERCOVICI, G.; GALLEG0, E. S.; SKINNER, M.; BIAVASCHI, M. B.; NASSIF, M. I.; BELLUZZO, L. G.; BEATRIZ e RAMOS, Beatriz Vargas; RIBEIRO, R. L. Supremo Tribunal Federal – "terceiro gigante" ou "tenente de toga"? In: Barbara Caramuru Teles. (Org.). <b>Enciclopédia do Golpe</b>. 1 ed. Bauru: Canal 6, 2017, v. 01, p. 246-263.</li> <li>· ANDRADE, A. P.; MACHADO, Bruno Amaral. Justiça e processo penal juvenil: paradigmas, discurso jurídico e o modelo brasileiro. In: MACHADO, Bruno Amaral; ANDRADE, Anderson Pereira. (Org.). <b>Justiça juvenil: paradigmas e experiências comparadas</b>. 1 ed. São Paulo: Marcial Pons, 2017, v., p. 15-48.</li> <li>· BATISTA, A. S.; ZACKSESKI, Cristina Maria; MACIEL, W. C. Control, orden y guerra en las cárceles de Brasil. <b>Espacio Abierto</b>, v. 26, p. 109-115, 2017.</li> <li>· <a href="#">BEATRIZ e RAMOS, Beatriz Vargas. Política Criminal de Drogas. 2017. (Apresentação de Trabalho/Outra).</a></li> <li>· <a href="#">BEATRIZ e RAMOS, Beatriz Vargas; ZAFFARONI, E. R.; DAVILA, F. R.; SCALCON, R. L.; PRADO, G.; COSTA, H. R. L.; COUTINHO, J. N. M.; SINHORETTO, J.; MARQUES, D.; PAULA, L.; SANTOS, M. C. S.; NINO, L. F.; GRECO, L.; ZILLI, M.; GOMES, M. G. M.; DIETER, M. S.; SILVEIRA, R. M. J. Tratamento penal de drogas no Brasil: permanência do proibicionismo e violência do sistema de controle penal. IBCCRIM 25 anos. 1 ed. Belo Horizonte: D'Plácido, 2017, v. 1, p. 1-287.</a></li> <li>· <a href="#">BERDET, MARCELO. Os significados da punição nas penas alternativas. Revista Brasileira de Ciências Criminais, v. 131, p. 447-479, 2017.</a></li> </ul>	Nevis



**Tabela 124 - Atividades desenvolvidas pelo CEAM por meio dos Núcleos Temáticos, 2017****8. Produção científica, cultural e artística dos Núcleos Temáticos**

Produção	Núcleo Respon sável
<p>· <a href="#">CARUSO, Haydée. Os laboratórios de Ensino de Ciências Sociais\Sociologia: a melhoria da formação inicial e continuada dos docentes. In: Illeizi Fiorelli Silva; Danyelle Nillin Gonçalves. (Org.). A sociologia na educação básica. 1 ed. São Paulo: Annablume, 2017, v. 01, p. 09-396.</a></p> <p>· CASTRO, T. R.; ZACKSESKI, Cristina Maria. Associação para o tráfico de drogas na jurisprudência do Distrito Federal: dissonâncias sistêmicas no processo de criminalização. <b>Revista Brasileira de Ciências Criminais</b>, v. 136, p. 103-125, 2017.</p> <p>· GARCIA, R. D.; DUARTE, E. C. P.; BEATRIZ e RAMOS, Beatriz Vargas; MARTINS JUNIOR, F. N. Apresentação. Belo Horizonte, 2017. (Prefácio, Posfácio/Apresentação).</p> <p>· GUELLATI, Y.; MONTEIRO, C. D.; OLIVEIRA JUNIOR, A. O Brasil em 2035: tendências e incertezas para a área social. <b>Texto para Discussão</b> (IPEA), v. 2348, p. 9-59, 2017.</p> <p>· <a href="#">JARDIM, A. S.; MARQUES NETO, A. R.; SAMPAIO JUNIOR, A.; COSTA, A. A.; BAHIA, A. G. M. F. M.; SILVA, D. B. E.; OLIVEIRA, M. A. C.; GONZAGA, A. A.; SANTORO, A. E. R.; MARTINS, A.; AMARAL, A. J.; MARTINS, F. BEATRIZ e RAMOS, Beatriz Vargas; MARES, C.; BARROS, C. C.; PROENER, C.; RICOBOM, G.; LOIS, C. C.; BRITTO, C.; BACK, C.; BARBOSA, C. M.; BRANDAO, C.; DALLARI, D. A.; AMADEUS, D.; RIBEIRO, D. C.; et al. O juiz, o colaborador e as lacunas da narrativa condenatória. In: Carol Proener; Gisele Cittadino; Gisele Ricobom; João Ricardo Dornelles. (Org.). Comentários a uma sentença anunciada – o processo Lula. 1 ed. Bauru: Canal 6 Editora, 2017, v., p. 78-81.</a></p> <p>· M.; A.; S. Controle interno da atividade policial: um estudo qualitativo sobre as corregedorias civis e militares do nordeste brasileiro. In: XXXI Congresso da Associação Latino Americana de Sociologia, 2017, Montevidéu. <b>Libro de Resúmenes</b>, 2017. p. 3083-3083.</p> <p>· <a href="#">MACHADO, B. A.; PADUA, T. Ainda (e uma vez mais) o silêncio que entoa o triunfo de Lewis Carrol: a regra 42 do STF. Revista de Direito Internacional, 2017.</a></p> <p>· <a href="#">MACHADO, B. A.; VIEIRA, P. B. S. O controle penal do tráfico de pessoas: construção jurídica, interações organizacionais e cooperação internacional. Revista de Direito Internacional, v. 13, p. 485-504, 2017.</a></p> <p>· <a href="#">MACHADO, B. A.; VILLA, L. N. R. M. Abolicionismo penal e teoria agnóstica da pena em Laranja Mecânica: Kubrick, Burgess e as semânticas modernas das penas. Revista de Estudos Criminais, v. ano XVI, p. 113-136, 2017.</a></p>	

**Tabela 124 - Atividades desenvolvidas pelo CEAM por meio dos Núcleos Temáticos, 2017**

8. Produção científica, cultural e artística dos Núcleos Temáticos	
Produção	Núcleo Respon sável
<p><a href="#">· MACHADO, Bruno Amaral; AGNELLO, P. R. M. R. Racionalidade penal e semânticas criminológicas na Lei Maria da Penha: o caso do sursis processual. Revista Direito e Práxis, v. 8, p. 1788-1832, 2017.</a></p> <p><a href="#">· MACHADO, Bruno Amaral; ANDRADE, A. P. Apresentação. In: MACHADO, Bruno Amaral; ANDRADE, Anderson Pereira. (Org.). Justiça juvenil: paradigmas e experiências comparadas. 1 ed. São Paulo: Marcial Pons, 2017, p. 4-10.</a></p> <p><a href="#">· MACHADO, Bruno Amaral; ROSSANO, R. A. Comunidades Epistêmicas e a Produção dos Decretos de Indulto no Brasil. Revista Opinião Jurídica (Fortaleza), v. 15, p. 50, 2017.</a></p> <p><a href="#">· MONTEIRO, C. D. Desmistificando o Uso da Força: o cotidiano da prática policial. In: Maria Stela Grossi Porto. (Org.). Violência, Democracia e Segurança Cidadã: o caso das polícias no Distrito Federal. 1 ed. Brasília: Verbena, 2017, v. 1, p. 123-145.</a></p> <p><a href="#">· MONTEIRO, C. D. Os Conselhos Comunitários e a Política de Segurança do Distrito Federal: Uma análise da atuação das forças de segurança nas reuniões com a sociedade civil. In: 18o Congresso Brasileiro de Sociologia, 2017, Brasília. Anais do 18o Congresso Brasileiro de Sociologia, 2017.</a></p> <p><a href="#">· MONTEIRO, C. D.; GUELLATI, Y.; FERREIRA, H. R. S. Brasil 2035: Tendências de peso e incertezas para segurança pública. Texto para Discussão (IPEA), v. 2337, p. 5-48, 2017.</a></p> <p><a href="#">· MONTEIRO, C. D.; LIMA, R. C.; CRUZ JUNIOR, S. C. Cenário Novo Pacto Social. In: MARCIAL, E.; CURADO, M.; OLIVEIRA, M.; CRUZ, S.; COUTO, L. (Org.). Brasil 2035: Cenários para o Desenvolvimento. 1 ed. Brasília: Ipea, Assecor, 2017, v., p. 51-66.</a></p> <p><a href="#">· OLIVEIRA JUNIOR, A.; GUELLATI, Y.; MONTEIRO, C. D. Dimensão Social. In: MARCIAL, E.; CURADO, M.; OLIVEIRA, M.; CRUZ, S.; COUTO, L. (Org.). Brasil 2035: Cenários para o Desenvolvimento. 1 ed. Brasília: Ipea, Assecor, 2017, v., p. 117-131.</a></p> <p><a href="#">· PÁDUA, Thiago Aguiar; MACHADO, Bruno Amaral. Ainda (e uma vez mais) o silêncio que entoa o triunfo de Lewis Carroll: a regra nº 42 do Supremo Tribunal Federal. <b>Revista de Direito Internacional</b>, v. 14, p. 295-314, 2017.</a></p>	

**Tabela 124 - Atividades desenvolvidas pelo CEAM por meio dos Núcleos Temáticos, 2017**

8. Produção científica, cultural e artística dos Núcleos Temáticos	
Produção	Núcleo Responsável
<p><a href="#">· PORTO, M. S. G. Identidades Profissionais e Práticas Policiais. In: Ma. Stela G. Porto. (Org.). Violência, Democracia e Segurança Cidadã: o caso das polícias no Distrito Federal. 1 ed. Brasília: Ed. Verbena, 2017, v. 1, p. 43-67.</a></p> <p><a href="#">· PORTO, M. S. G. Introdução. Violência, Democracia e Segurança Cidadã: o caso das polícias no Distrito Federal. 1 ed. Brasília: Ed. Verbena, 2017, v. 1, p. 11-20.</a></p> <p><a href="#">· PORTO, M. S. G. Pensando com Representações Sociais: uma metodologia. In: Maria Stela Grossi porto. (Org.). Violência, Democracia e Segurança Cidadã; o caso das polícias no Distrito Federal. 1 ed. Brasília: Ed. Verbena, 2017, v. 1, p. 21-41.</a></p> <p><a href="#">· PORTO, M. S. G. Violência, Democracia e Segurança Cidadã: o caso das polícias no Distrito Federal. 1. ed. Brasília: Verbena, 2017. v. 1. 224p.</a></p> <p><a href="#">· PORTO, M. S. G. Articulando Ciência, Tecnologia e Segurança Pública. In: Ma. Stela G. Porto. (Org.). Violência, Democracia e Segurança Cidadã. 1 ed. Brasília: Ed. Verbena, 2017, v. 1, p. 185-202.</a></p> <p><a href="#">· PORTO, M. S. G. Entorno é uma 'terra de ninguém'. Correio Braziliense, Brasília, p. 22-23, 27 ago. 2017.</a></p> <p><a href="#">· PORTO, M. S. G. República em Transe- Presos vieram de fora. Correio Braziliense, Brasília, p. 2-2, 26 maio 2017.</a></p> <p>· RIBEIRO, L.; ZACKSESKI, Cristina Maria. Análise de Fluxo Processual. 2017. (Curso de curta duração ministrado/Extensão).</p> <p>· RIBEIRO, L.; ZACKSESKI, Cristina Maria. Pesquisas de fluxo e tempo da justiça criminal: possibilidades e limites de uso no contexto brasileiro. In: Maíra Rocha Machado. (Org.). <b>Pesquisar Empiricamente o Direito</b>. 1 ed. São Paulo: Rede de Estudos Empíricos em Direito, 2017, v. 1, p. 321-356.</p>	

**Tabela 124 - Atividades desenvolvidas pelo CEAM por meio dos Núcleos Temáticos, 2017**

8. Produção científica, cultural e artística dos Núcleos Temáticos	
Produção	Núcleo Responável
<ul style="list-style-type: none"> <li>· ROBALINHO, A. B.; MACHADO, Bruno Amaral. Democracia e os paradoxos da judicialização das políticas públicas de saúde no Brasil. <b>Novos Estudos Jurídicos</b> (online), v. 22, p. 624, 2017.</li>   <li>· SILVA, L. F. D. F. V.; MACHADO, Bruno Amaral. A entrega vigiada de vítimas no tráfico internacional de pessoas: investigação policial e dignidade da pessoa humana. <b>Revista Internacional Consinter de Direito</b>, v. III, p. 1-22, 2017.</li>   <li>· <a href="#">SORIA BATISTA, Analía; Zackseski, C.; MACIEL, W. C. Control, orden y guerra en las cárceles de Brasil. <i>Espacio Abierto</i>, v. 0000000000, p. 0000000000000000, 2017.</a></li>   <li>· <a href="#">SORIA BATISTA, Analía; Zackseski, C.; MACIEL, W. C. El Estado Complice Necesario. <i>SOCOMPA. Periodismo de Frontera, Argentina</i>, 13 fev. 2017.</a></li>   <li>· TEIXEIRA, G. H.; ZACKSESKI, CRISTINA MARIA. O refúgio que você pode ver: uma análise do discurso da mídia brasileira sobre o refúgio. <i>Interin (UTP)</i>, v. 22, p. 168-183, 2017.</li>   <li>· TEIXEIRA, G. H.; ZACKSESKI, Cristina Maria. O refúgio que você pode ver: uma análise do discurso da mídia brasileira sobre o refúgio. <i>Interin (UTP)</i>, v. 22, p. 168-183, 2017.</li>   <li>· WAQUIM, B. B.; MACHADO, Bruno Amaral. Alienação parental, guarda compartilhada e os discursos psi: uma abordagem sistêmica. <i>Civilistica.com – Revista Eletrônica de Direito Civil</i>, 2017.</li>   <li>· WAQUIM, B. B.; MACHADO, Bruno Amaral. Heterorreferências sobre a parentalidade: abertura cognitiva aos discursos psi, senso comum e descrições jurídicas sobre a alienação parental e a guarda compartilhada. <i>Civilistica.com – Revista Eletrônica de Direito Civil</i>, v. 6, p. 1-41, 2017.</li>   <li>· <a href="#">ZACKSESKI, Cristina Maria; FREITAS, F. S. O esquecimento como pena a partir da trajetória de Wilson Simonal. <i>Cinema Avança</i>, v. 2017, p. 795-803, 2017.</a></li> </ul>	

**Tabela 124 - Atividades desenvolvidas pelo CEAM por meio dos Núcleos Temáticos, 2017**

8. Produção científica, cultural e artística dos Núcleos Temáticos	Núcleo Respon sável
Produção	
<p>· <a href="#">ZACKSESKI, Cristina Maria; MACHADO, B. A.; SOARES, Gabriela Moreira de Azevedo. O Encarceramento em Massa no Brasil: uma Proposta Metodológica de Análise. <i>Crítica Penal Y Poder</i>, v. 12, p. 269-289, 2017.</a></p> <p>· ZACKSESKI, Cristina Maria; OLIVEIRA NETO, E. A.; FREITAS, F. S. Controle interno da atividade policial: um estudo qualitativo sobre as corregedorias civis e militares do nordeste brasileiro. In: XXXI Congresso Alas Uruguai, 2017, Montevideo. <b>Las encrucijadas abiertas de América Latina: La sociología en tiempos de cambio</b>. Montevideo: ALAS, 2017. p. 3083-3083</p> <p>· ZACKSESKI, C.; MACHADO, Bruno Amaral; AZEVEDO, G. O encarceramento em massa no Brasil: uma proposta metodológica de análise. <b>Crítica Penal y Poder</b>, v. 12, p. 269-289, 2017.</p> <hr/> <p>· BALDI, C. A. How Long Will Critical Human Rights Theory Continue to Ignore Race and Gender? 2017 (Artigo On-Line).</p> <p>· CARNEIRO, R. Zika. Uma agenda de pesquisa para (o pensar) nas Ciências Sociais e Humanas em Saúde. <b>Interface</b> (Botucatu. Online), v. 21, p. 753-757, 2017.</p> <p>· CARNEIRO, ROSAMARIA GIATTI. Bianca Santana. In: Mídia, Misoginia e Golpe/Janara Kalline Leal Lopes de Sousa ... [et al.]; (Org.). Mídia, misoginia e golpe. 201 ed. Brasília: FAC-UnB, 2017, v. 01, p. 24-36.</p> <p>· CARNEIRO, Rosamaria Giatti. <b>O Peso do Corpo Negro Feminino no mercado da saúde</b>: mulheres, profissionais e feministas em suas perspectivas. <i>Mediações - Revista de Ciências Sociais</i>, v. 22, p. 1-424, 2017.</p> <p>· CHAGAS, Julia Chamusca; MARQUES, R. H. B.; PEDROZA, R. L. S.; PULINO, L. H. C. Z.; SILVA, S. F. L.; Siqueira, I. B.; SOUSA, T. R.; Sudbrack, M. F. O. Concepções de professoras dos anos iniciais do ensino fundamental sobre prevenção do uso indevido de drogas. <b>Revista Brasileira de Educação</b>, v. 22, p. 1-20, 2017.</p> <p>· COSTA, A. B. Direito à Cidade: Das Ruas para os Tribunais. In: Enzo Bello; Giulia Parola; Bianca Rodrigues Toledo. (Org.). <b>Direito à Cidade: Regularização Fundiária</b>. 1ed. Rio de Janeiro: Editora Multifoco, 2017, v. 1, p. 93-102.</p>	

**Tabela 124 - Atividades desenvolvidas pelo CEAM por meio dos Núcleos Temáticos, 2017**

8. Produção científica, cultural e artística dos Núcleos Temáticos	
Produção	Núcleo Respon-sável
<ul style="list-style-type: none"> <li>· COSTA, A. B.; ROCHA, E. G. Epistemologia e Pesquisa em Direito. 1. ed. Rio de Janeiro / RJ: Editora Lumen Juris, 2017. v. 1. 144p.</li> <li>· COSTA, ALEXANDRE. Ciência e Direito: Entre a Igualdade, a Segurança e o Controle. CONPEDI LAW REVIEW, v. 3, p. 279-305, 2017.</li> <li>· COSTA, ALEXANDRE. Ciência do Direito e Democracia: Dignidade Ética e Política. DIKÉ (ILHÉUS), v. 16, p. 13-40, 2017.</li> <li>· DA SILVA JÚNIOR, Gladstone Leonel; DE SOUSA JÚNIOR, José Geraldo. A luta pela constituinte e a reforma política no Brasil: caminhos para um -constitucionalismo achado na rua/The struggle for the constituent and political reform in Brazil: paths to a -constitucionalismo found in the street. <b>Revista Direito e Práxis</b>, v. 8, p. 1308-1327, 2017.</li> <li>· Duqueviz, B. C.; PEDROZA, R. L. S. <b>Tecnologias digitais</b>: sentidos produzidos por estudantes na escola. 1. ed. Mauritius: Novas Edições Acadêmicas, 2017. v. 1. 230p.</li> <li>· FONSECA, L. G. D.; SOUSA JUNIOR, J. G. O Constitucionalismo achado na rua – uma proposta de decolonização do Direito. <b>Revista Direito e Práxis</b>, v. 8 n. 4, p. 2882, 2017.</li> <li>· LEONEL JÚNIOR, Gladstone. Constituição às favas, o autoritarismo togado chegou: o caso de uma sentença viciada. In: Carol Proner; Gisele Cittadino; Gisele Ricobom; João Ricardo Dornelles. (Org.). <b>Comentários a uma sentença anunciada</b>: o processo Lula. 1 ed. Bauru: Canal 6, 2017, v. 1, p. 192-195.</li> <li>· LEONEL JÚNIOR, Gladstone. El Nuevo Constitucionalismo Latinoamericano: un estudio sobre Bolivia. 1. ed. La Paz: Vicepresidencia del Estado Plurinacional de Bolivia, 2017. v. 1. 241p.</li> <li>· LEONEL JÚNIOR, Gladstone. Os limites no novo constitucionalismo latino-americano diante de uma conjuntura de retrocessos. <b>Revista Abya Yala</b>, v. 1, p. 199-208, 2017.</li> </ul>	NEP

**Tabela 124 - Atividades desenvolvidas pelo CEAM por meio dos Núcleos Temáticos, 2017**

8. Produção científica, cultural e artística dos Núcleos Temáticos	
Produção	Núcleo Respon sável
<ul style="list-style-type: none"> <li>· LEONEL JÚNIOR, Gladstone; SOUSA JUNIOR, J. G. A luta pela constituinte e a reforma política no Brasil: caminhos para um 'constitucionalismo achado na rua? <b>Revista Direito e Práxis</b>, v. 08, p. 1008-1027, 2017.</li> <li>· PAIXÃO, Cristiano. A reforma da exclusão: os trabalhadores rurais e a PEC nº 287. In: GIORGI, Fernanda; MADUREIRA, Leandro; AGUSTINHO, Thiago; LOPES, Antonio F. (Org.). O golpe de 2016 e a reforma da Previdência – narrativas de resistência. 1 ed. Bauru: Canal 6, 2017, v. 1, p. 93-96.</li> <li>· PAIXÃO, Cristiano. Acesso à justiça como garantia institucional: mais uma inconstitucionalidade da "reforma trabalhista". In: MELO, Raimundo Simão de; JANNOTTI DA ROCHA, Cláudio. (Org.). Constitucionalismo, trabalho, seguridade social e as reformas trabalhista e previdenciária. 1 ed. São Paulo: LTr, 2017, v., p. 461-466.</li> <li>· PAIXÃO, Cristiano; CAVALCANTI, T. M. (Org.). Combate ao trabalho escravo: conquistas, estratégias e desafios. 1 ed. São Paulo: LTr, 2017. 400p.</li> <li>· PAIXÃO, Cristiano; FLEURY, R. C. O Ministério Público no contexto da reforma trabalhista: atuação em defesa da Constituição. In: MELO, Raimundo Simão de; JANNOTTI DA ROCHA, Cláudio. (Org.). Constitucionalismo, trabalho, seguridade social e as reformas trabalhista e previdenciária. 1 ed. São Paulo: LTr, 2017, v., p. 105-110.</li> <li>· QUINAGLIA, E.; CARNEIRO, R.; BADIM, S. O direito à saúde da mulher e o princípio da proibição do retrocesso social: o aborto em pauta. In: STEVENS, Cristina; OLIVEIRA, Susane Rodrigues de; ZANELLO, Valeska; SILVA, Edlene; PORTELA, Cristiane (orgs.). (Org.). Mulheres e violências: interseccionalidades. 01ed.Brasília: Tecnopolitk, 2017, v. 3, p. 458-481.</li> <li>· REBOUCAS, G. M. (Org.); SOUSA JUNIOR, J. G. (Org.); ESTEVES, J. T. (Org.). <b>Políticas Públicas de acesso à justiça: transições e desafios</b>. 1. ed. Santa Cruz do Sul: Essere nel Mondo, 2017. v. 1. 177p.</li> <li>· SARAIVA, R. C. F.; BARROSO, E. P.; LONGO, C. A. <b>Anais do XI Encontro Centro-Oeste de História Oral</b>: história oral e relações de gênero na contemporaneidade. Vozes dissonantes. Brasília-DF/UnB: Anais do XI Encontro Centro-Oeste de História Oral, 2017.</li> <li>· SOUSA JUNIOR, J. G. Por uma concepção ampliada de acesso à justiça: que judiciário na democracia? In: Gabriela Maia Rebouças; José Geraldo de Sousa Junior; Juliana Teixeira Esteves. (Org.). <b>Políticas públicas de acesso à justiça</b>: transições e desafios. 1 ed. Santa Cruz do Sul: Essere nel Mondo, 2017, v. 1, p. 21-31.</li> </ul>	

**Tabela 124 - Atividades desenvolvidas pelo CEAM por meio dos Núcleos Temáticos, 2017**

8. Produção científica, cultural e artística dos Núcleos Temáticos	
Produção	Núcleo Respon sável
<ul style="list-style-type: none"> <li>· SOUSA JUNIOR, J. G. Resistência ao Golpe de 2016: Contra a Reforma da Previdência. In: Gustavo Teixeira Ramos. (Org.). <b>O golpe de 2016 e a reforma da previdência</b>: narrativas de resistência. 1 ed. Bauru-SP: Editora Praxis, 2017, v. 1, p. 242-246.</li> <li>· SOUSA, N. H. B. Trajetória Histórica e Desafios da Educação em Direitos Humanos no Brasil e na América Latina. <b>Revista Esmat</b>, v. 9, p. 87-102, 2017.</li> <li>· SOUSA, N. H. B.; SANTOS, I. A. dos. Questão étnico-racial: tensões, conflitos e omissões na formação de personalidades solidárias e justas. In: Gabriela Maia Rebouças; José Geraldo de Sousa Junior; Juliana Teixeira Esteves. (Org.). <b>Políticas públicas de acesso à justiça</b>: transições e desafios. 1ed.Santa Cruz do Sul: Essere nel Mondo, 2017, v. 1, p. 32-57.</li> <li>· ZARDO, Sinara Pollom. A deficiência na perspectiva dos direitos humanos e da justiça social: contribuições para a organização de sistemas educacionais inclusivos. In: 18º Congresso Brasileiro de Sociologia, 2017, Brasília. Anais do 18º Congresso Brasileiro de Sociologia. Porto Alegre: Acontece Eventos, 2017. v. 1. p. 1-16.</li> <li>· ZARDO, Sinara Pollom; PEREIRA, D. A. A.; PEREIRA, A. C. R. A educação em direitos humanos na formação de pedagogos: estudo comparado em universidades públicas brasileiras. In: Graciele Glap; Lucimara Glap. (Org.). <b>Políticas públicas na educação brasileira</b>: a formação inicial e continuada de docentes e gestores. 1 ed. Curitiba: Atena Editora, 2017, v. 1, p. 08-20.</li> </ul>	



---

## Centro de Formação de Recursos Humanos em Transportes (CEFTRU)

### Tabela 124 - Eventos Acadêmicos, 2017

*Nota: Sem eventos acadêmicos registrados no período*

### Tabela 125 - Projetos Desenvolvidos, 2017

Órgão patrocinador	Projetos realizados	Quantidade de projetos
Exercito	Map	1
<b>Total de projetos desenvolvidos</b>		<b>1</b>

Fonte: CEFTRU

---

## Centro de Excelência em Turismo (CET)

### Tabela 126 - Cursos, Palestras e Eventos Realizados pelo CET, 2017

Nota: Dados não disponibilizados pela Unidade responsável

### Tabela 127 - Projetos de Pesquisa do CET, 2017

Nota: Dados não disponibilizados pela Unidade responsável

### Tabela 128 - Produção Científica, Cultural e Artística do CET, 2017

Nota: Dados não disponibilizados pela Unidade responsável

## Centro de Educação a Distância (CEAD)

### Tabela 129 - Atividades Desenvolvidas pelo CEAD, 2017

Cursos	Alunos 2017	
	Inscritos	Aprovados
<b>Cursos de Extensão</b>		
1º Seminário do Programa Aprendizagem para o 3º Milênio	140	79
Minicurso Learning Analytics	100	87
1º Encontro Temático - Gamificação	120	26
Minicurso Learning Analytics	162	81
<b>Total</b>	<b>522</b>	<b>273</b>
<b>Cursos de Graduação (Programa Universidade Aberta do Brasil- UAB)</b>		
Graduação em Física	57	33
Graduação em Geografia	299	162
<b>Cursos de Especialização (Programa Universidade Aberta do Brasil- UAB)</b>		
Especialização em Metodologias de Ensino em Matemática	237	158
Especialização em Práticas Musicais em Contextos Educacionais	185	140
Especialização em Gestão Pública Municipal	666	429
Especialização em Ensino de Filosofia no Ensino Médio	204	144
Especialização em Sociologia para o Ensino Médio	288	231
Especialização em Educação, Patrimônio Cultural e Artístico	126	122
Especialização em Desenvolvimento Humano, Educação e Inclusão escolar	1.519	353
<b>Total</b>	<b>3225</b>	<b>1577</b>

Fonte: Centro de Educação a Distância – CEAD

\*No âmbito UAB entende-se como inscritos o quantitativo de candidatos inscritos no processo seletivo e como aprovados o quantitativo de alunos aprovados no processo de seleção e matriculados. Não há dados sobre o quantitativos de alunos concluintes, tendo em vista que os supracitados cursos não foram finalizados.

**Centro de Planejamento Oscar Niemeyer (CEPLAN)****Tabela 130 - Atividades Desenvolvidas pelo CEPLAN, 2017***Nota: Dados não disponibilizados pela Unidade responsável***Tabela 131 - Eventos Realizados no Auditório do CEPLAN, 2017***Nota: Dados não disponibilizados pela Unidade responsável***Centro de Produção Cultural e Educativa (CPCE)****Tabela 132 - Principais Atividades do CPCE por Mês, 2017**

Mês	Íntegras ao Vivo/WEB	Programas	Reportagens	Informes	Vinhetas	Extras	Total
Janeiro	-	43	35	28	1	-	107
Fevereiro	1	22	39	16	-	19	97
Março	1	25	61	26	2	2	117
Abril	2	14	64	29	-	3	112
Maiο	5	26	68	25	1	2	127
Junho	3	32	49	22	-	2	108
Julho	2	19	49	22	1	4	97
Agosto	2	32	42	40	-	3	119
Setembro	4	35	59	30	-	-	128
Outubro	12	17	45	14	2	11	101
Novembro	-	22	46	33	-	1	102
Dezembro	5	19	36	20	1	5	86
<b>TOTAL</b>							<b>1.301</b>

*Fonte: CPCE*



---

**Diretoria de Manutenção de Equipamentos (DIMEQ)****Tabela 133 - Evolução de Ordens de Serviço da DIMEQ, 2013 a 2017****QUANTIDADE DE ORDENS DE SERVIÇOS EM ANDAMENTO**

Ano	Janeiro	Fevereiro	Março	Abril	Maior	Junho	Julho	Agosto	Setembro	Outubro	Novembro	Dezembro	TOTAL
<b>2013</b>	0	1	4	2	4	9	8	14	8	7	6	4	67
<b>2014</b>	11	17	8	18	14	11	16	29	30	37	28	8	227
<b>2015</b>	29	29	52	45	51	11	24	33	38	130	61	38	541
<b>2016</b>	85	47	28	11	20	14	21	17	10	8	9	11	281
<b>2017</b>	4	2	5	0	11	9	7	12	4	5	8	5	72
<b>TOTAL</b>	129	96	97	76	100	54	76	105	90	187	112	66	1.188

**QUANTIDADE DE ORDENS DE SERVIÇOS FINALIZADAS**

Ano	Janeiro	Fevereiro	Março	Abril	Maior	Junho	Julho	Agosto	Setembro	Outubro	Novembro	Dezembro	TOTAL
<b>2013</b>	1.175	1.174	1.618	1.679	1.357	1.373	1.560	1.451	1.272	1.816	978	707	16.160
<b>2014</b>	1.539	1.462	1.000	1.159	1.272	845	2.414	2.099	1.664	1.241	1.079	1.001	16.775
<b>2015</b>	1.368	1.034	1.369	958	1.038	366	986	1.109	801	1.007	1.027	590	11.653
<b>2016</b>	429	463	104	137	640	729	520	436	429	394	128	138	4.547
<b>2017</b>	277	249	558	347	796	551	690	838	673	626	583	448	6.636
<b>TOTAL</b>	4.788	4.382	4.649	4.280	5.103	3.864	6.170	5.933	4.839	5.084	3.795	2.884	55.771

---

## Parque Científico e Tecnológico (PCTec)

### Tabela 134 - Parque Científico e Tecnológico, 2017

Parque Científico e Tecnológico*	Quantidade
Área total ocupada	81.364 m <sup>2</sup>
Área em construção	-
Empresas abrigadas	9
Empregos gerados	160
Editais Publicados	-
Recursos captados	R\$227.308,23

Fonte: PCTec

\* Áreas de atuação do Parque Científico e Tecnológico: Biotecnologia; Tecnologia da Informação e Comunicação – TICs; Eficiência Energética; Tecnologias Ambientais; Tecnologias da Educação, Inteligência Urbana

### Tabela 135 - Eventos Acadêmicos, 2017

Descrição	Quantidade de Participantes
I Workshop do Parque Tecnológico da Universidade de Brasília	57

Fonte: PCTec

## Assessorias e Secretarias

### Assessoria de Assuntos Internacionais (INT)

Tabela 136 - Visitas de Cortesia, Delegações e Eventos por Continente e Países, 2013 a 2017

Países	2013	2014	2015	2016	2017	Total
<b>ÁFRICA</b>						
África do Sul	-	1	-	-	1	2
Angola	-	1	1	-	-	2
Argélia	-	-	1	-	-	1
Botsuana	-	-	-	1	-	1
Gabão	-	1	-	-	-	1
Guiné Equatorial	1	-	-	-	-	1
Malawi	-	-	-	-	-	0
Marrocos	-	-	-	1	-	1
Moçambique	1	-	-	-	1	2
<b>Total</b>	<b>2</b>	<b>3</b>	<b>2</b>	<b>2</b>	<b>2</b>	<b>11</b>
<b>AMÉRICA</b>						
Argentina	-	-	-	-	1	1
Brasil	1	-	-	-	-	1
Canadá	3	2	2	2	-	9
Chile	-	1	2	1	-	4
Colômbia	1	-	2	-	1	4
Cuba	-	-	-	-	-	0
Equador	1	-	1	-	-	2
Estados Unidos da América	16	6	3	-	-	25
Jamaica	-	-	1	-	-	1
México	-	-	-	1	-	1
Nicarágua	-	-	1	1	-	2
Peru	-	1	-	1	-	2
Suriname	-	-	-	1	-	1
Trinidad y Tobago	1	-	-	-	-	1
Uruguai	1	-	-	-	-	1
Venezuela	-	-	-	-	-	0
<b>Total</b>	<b>24</b>	<b>10</b>	<b>12</b>	<b>7</b>	<b>2</b>	<b>55</b>
<b>ÁSIA</b>						
Afeganistão	-	1	-	-	-	1
China	5	5	3	2	3	18
Coréia do Norte	-	-	-	-	-	0
Coréia do Sul	-	-	-	3	1	4
Índia	-	-	-	1	-	1

**Tabela 136 - Visitas de Cortesia, Delegações e Eventos por Continente e Países, 2013 a 2017**

Países	2013	2014	2015	2016	2017	Total
Irã	1	-	-	-	-	1
Israel	1	-	-	-	-	1
Japão	2	-	2	1	-	5
Paquistão	-	-	-	-	-	0
Tailândia	1	3	5	-	-	9
Taiwan	2	-	-	-	-	2
Timor Leste	-	1	-	-	-	1
Síria	-	-	1	-	-	1
<b>Total</b>	<b>12</b>	<b>10</b>	<b>11</b>	<b>7</b>	<b>4</b>	<b>44</b>
<b>EUROPA</b>						
Alemanha	1	2	3	1	-	7
Armênia	-	1	-	-	-	1
Áustria	2	-	-	-	-	2
Belarus	-	-	-	-	-	0
Bélgica	5	3	2	2	-	12
Croácia	-	-	-	2	-	2
Dinamarca	1	-	-	-	-	1
Espanha	1	1	-	1	1	4
Finlândia	1	-	-	-	-	1
França	3	5	9	8	7	32
Holanda	-	-	1	1	-	2
Hungria	1	-	-	-	-	1
Itália	1	1	1	2	-	5
Lituânia	-	-	1	-	-	1
Noruega	-	-	-	1	-	1
Polônia	2	-	1	3	-	6
Portugal	1	1	4	3	2	11
Reino Unido: Inglaterra, País de Gales, Escócia e Irlanda do Norte	9	-	-	1	-	10
República Tcheca	-	-	-	-	-	0
Romênia	-	-	1	1	-	2
Rússia	1	-	-	1	1	3
Suécia	-	-	-	-	1	1
Suiça	-	1	-	-	-	1
Ucrânia	-	1	-	-	-	1
<b>Total</b>	<b>29</b>	<b>16</b>	<b>23</b>	<b>27</b>	<b>12</b>	<b>107</b>
<b>OCEANIA</b>						
Austrália	5	3	-	1	-	9



**Tabela 136 - Visitas de Cortesia, Delegações e Eventos por Continente e Países, 2013 a 2017**

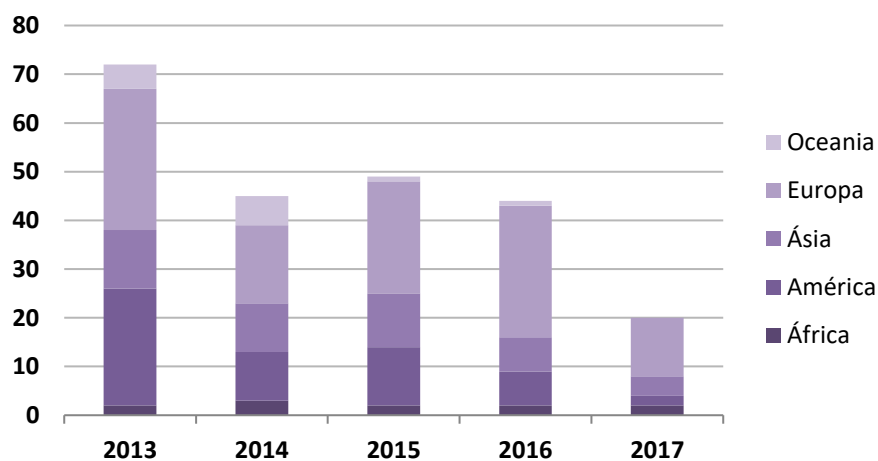
Países	2013	2014	2015	2016	2017	Total
Nova Zelândia	-	3	1	-	-	4
<b>Total</b>	<b>5</b>	<b>6</b>	<b>1</b>	<b>1</b>	<b>0</b>	<b>13</b>

Fonte: INT

**Tabela 137 - Delegações Recebidas, 2013 a 2017**

Instituições	2013	2014	2015	2016	2017
ACNUR	-	-	-	-	-
Al Jazeera	-	-	-	-	-
Banco Mundial	-	-	-	-	-
União Européia	1	-	1	2	-
OEA	-	-	-	-	-
Santander	-	-	1	-	-
<b>Total</b>	<b>1</b>	<b>0</b>	<b>2</b>	<b>2</b>	<b>0</b>

Fonte: INT

**Gráfico 68 - Delegações Recebidas por Continente e Ano, 2013 a 2017**

**Secretaria de Gestão Patrimonial (SGP)****Tabela 138 - Arrecadação com aluguéis (R\$ 1,00), 2013 a 2017**

Arrecadação	2013	2014	2015	2016	2017
Aluguéis	23.344.948,22	24.202.878,57	25.138.849,38	27.531.045,91	27.003.619,93
Taxa de ocupação de outros imóveis	7.198.757,41	10.728.713,24	14.567.369,19	17.275.195,74	12.482.293,03
<b>Total</b>	<b>30.543.705,63</b>	<b>34.931.591,81</b>	<b>39.706.218,57</b>	<b>44.806.241,65</b>	<b>39.485.912,96</b>

Fonte: SIAFI/SGP

Nota: A elevação em torno de 15% em 2014, em relação a 2013, é devido ao ajuste da taxa de ocupação dos imóveis residenciais da FUB, ocupados por servidores, a partir de julho de 2014.

**Tabela 139 - Imóveis da FUB para locação, 2013 a 2017**

Imóveis	2013	2014	2015	2016	2017
<i>Residenciais</i>					
Servidores	698	698	681	681	664
Terceiros	814	814	853	853	879
<b>Subtotal</b>	<b>1.512</b>	<b>1.512</b>	<b>1.534</b>	<b>1.534</b>	<b>1.543</b>
<i>Comerciais</i>					
Fora do Campus Darcy Ribeiro	176	176	176	176	179
Dentro do Campus Darcy Ribeiro	77	77	77	77	78
<b>Subtotal</b>	<b>253</b>	<b>253</b>	<b>253</b>	<b>253</b>	<b>257</b>
<b>Total</b>	<b>1.765</b>	<b>1.765</b>	<b>1.787</b>	<b>1.787</b>	<b>1.800</b>

Fonte: FUB - SGP/SEI

**Tabela 140 - Outros imóveis, 2017**

Ordem	Especificação	2017
1	Projeções	25
2	SH/N Quadra 6 - Lote A	1
3	Casa Niemeyer - MSPW Qd. 26, Conj. 3, lote 07	1
4	Fazenda Água Limpa	1
5	Vaga Garagens Autônomas	26
6	Campi Universitários	4
7	1 - BI E - Ceilândia	1
8	Terreno em Alto Paraíso	1
	<b>Total</b>	<b>60</b>

Fonte: FUB - SGP

---

## Unidades Auxiliares

### Prefeitura do *Campus* (PRC)

#### Tabela 141 - Relatório de Obras, 2017

*Nota: Dados não disponibilizados pela Unidade responsável*

#### Tabela 142 - Manutenção: Ordens de Serviço executadas, 2013 a 2017

*Nota: Dados não disponibilizados pela Unidade responsável*

#### Tabela 143 - Confecção de Artefatos de Madeira e de Ferro, 2017

*Nota: Dados não disponibilizados pela Unidade responsável*

#### Tabela 144 - Evolução da Fabricação de Produtos de Limpeza, 2013 a 2017

*Nota: Dados não disponibilizados pela Unidade responsável*

#### Tabela 145 - Atividades realizadas pela Coordenadoria de Cadastro e Comunicação Visual, 2017

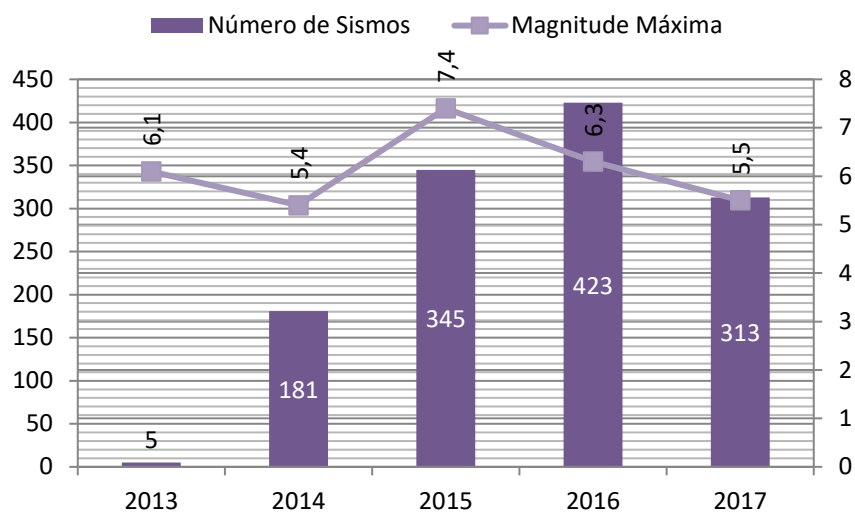
*Nota: Dados não disponibilizados pela Unidade responsável*

### Observatório Sismológico

#### Tabela 146 - Evolução do Número Anual de Sismos Brasileiros com Magnitude Maior ou Igual a 3,0, 2013 a 2017

Ano	Número de Sismos	Magnitude Máxima
2013	5	6,1
2014	181	5,4
2015	345	7,4
2016	423	6,3
2017	313	5,5

*Fonte: SISBRA e Boletim Sísmico / SIS*

**Gráfico 69 - Evolução do Número Anual de Sismos Brasileiros com Magnitude Maior ou Igual a 3,0, 2013 a 2017****Tabela 147 - Visitantes da Mostra Sismológica do Observatório Sismológico - SIS, 2016 e 2017**

Ano	Visitantes
2016	3.000
2017	3.500

Fonte: SIS

---

# 9

## Planejamento, Execução Orçamentária e Convênios



## 9. Planejamento, Execução Orçamentária e Convênios

Tabela 148 - Orçamento da FUB – por Grupos de Despesas nas Fontes Tesouro e Recursos Próprios (PLOA), 2017

Item	GRUPO DE DESPESA	TESOURO	%	PRÓPRIOS	%	TOTAL	%
<b>1</b>	<b>PESSOAL, ENCARGOS E BENEFÍCIOS</b>	<b>1.398.875.502</b>	<b>89</b>	<b>-</b>	<b>-</b>	<b>1.398.875.502</b>	<b>84</b>
1.1	. Ativos	783.959.435	50	-	-	783.959.435	47
1.2	. Inativos	365.059.013	23	-	-	365.059.013	22
1.3	. Precatórios	12.234.126	1	-	-	12.234.126	1
1.4	. Contribuição da União - PSS	190.089.900	12	-	-	190.089.900	11
2.1	<b>.Benefícios e Sentenças Judiciais</b>	<b>47.533.028</b>	<b>3</b>	<b>-</b>	<b>-</b>	<b>47.533.028</b>	<b>3</b>
2.1.1	. Outros Benefícios: Serv. Cívica e Dep. (AC, AT e AA)	33.476.184	2	-	-	33.476.184	2
2.1.2	. Assist. Médica Odontológica (Ação 2004)	9.855.852	1	-	-	9.855.852	1
2.1.3	. Auxílio Funeral e Natalidade (Ação 00M1)	504.012	0	-	-	504.012	0
2.1.5	. Precatórios (Ações 0536 e 0005)	3.696.980	0	-	-	3.696.980	0
<b>2</b>	<b>OUTROS CUSTEIOS</b>	<b>136.650.125</b>	<b>9</b>	<b>71.871.177</b>	<b>70</b>	<b>208.521.302</b>	<b>13</b>
<b>2.2</b>	<b>.Planos Orçamentários</b>	<b>30.985.110</b>	<b>2</b>	<b>1.000.000</b>	<b>1</b>	<b>31.985.110</b>	<b>2</b>
2.2.1	. Capacitação Servidor Público (Ação 4572)	-	-	1.000.000	1	1.000.000	0
2.2.2	. Assist. Estudante Ens. Superior - PNAES (Ação 4002)	4.458.243	0	-	-	4.458.243	0
2.2.3	. Auxílio Financeiro de Assistência Estudantil (Ação 4002)	25.831.296	2	-	-	25.831.296	2
2.2.4	. PROMISAES (Ação 4002)	268.704	0	-	-	268.704	0
2.2.5	. INCLUIR (Ação 4002)	40.000	0	-	-	40.000	0
2.2.6	. Idiomas sem Fronteiras (Ação 20GK)	38.880	0	-	-	38.880	0
2.2.7	. PDU - Internacionalização (Ação 20RK)	177.336	0	-	-	177.336	0
2.2.8	. PROEXT (Ação 20GK)	170.651	0	-	-	170.651	0
<b>2.3</b>	<b>.Ações Específicas</b>	<b>7.687.088</b>	<b>0</b>	<b>28.178.818</b>	<b>28</b>	<b>35.865.906</b>	<b>2</b>
2.3.1	. Hospital Veterinário - HVET (Ação 20RK)	410.045	0	-	-	410.045	0
2.3.2	. PASEP (Ação 20RK)	7.077.043	0	-	-	7.077.043	0
2.3.3	. Pesquisa e Desenvolvimento nas Organizações Sociais Ação 212H)	-	-	14.000.000	14	14.000.000	1
2.3.4	. Fonte 280 - Aplic. Rec. Financeiros (Ação 20RK)	-	-	14.128.818	14	14.128.818	1
2.3.5	. Ajuda de Custo para Moradia ou Auxílio Moradia	-	-	50.000	0	50.000	0
2.3.6	. 000Q - Contribuições a Organismos Internacionais (Fonte 0100)	20.000	0	-	-	20.000	0
2.3.7	. 00PW - Contribuições a Entidades Nacionais (Fonte 0100)	180.000	0	-	-	180.000	0

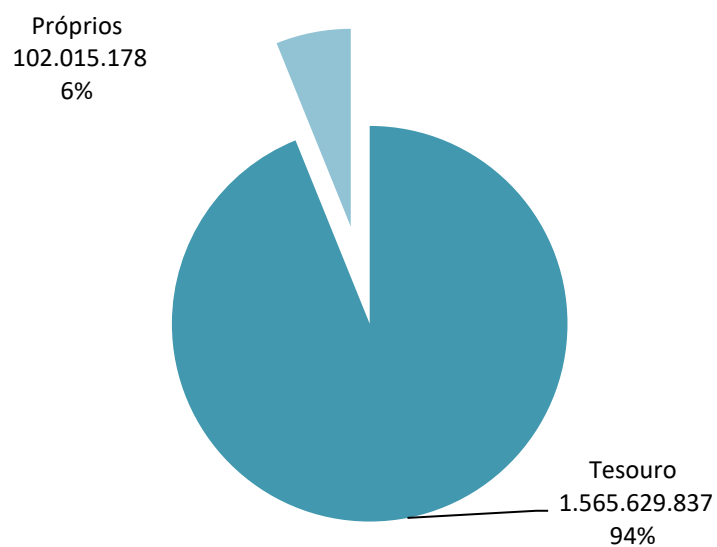
**Tabela 148 - Orçamento da FUB – por Grupos de Despesas nas Fontes Tesouro e Recursos Próprios (PLOA), 2017**

Item	GRUPO DE DESPESA	TESOURO	%	PRÓPRIOS	%	TOTAL	%
<b>2.4</b>	<b>.Outros Custeios Líquido</b>	<b>97.977.927</b>	<b>6</b>	<b>42.692.359</b>	<b>42</b>	<b>140.670.286</b>	<b>8</b>
2.4.1	.Critérios de Distribuição dos Recursos às Unidades:	20.033.496	1	-	-	20.033.496	1
2.4.1.1	.Matriz de Alocação Interna	6.156.091	0	-	-	6.156.091	0
2.4.1.2	.PDI - Unidades Acadêmicas	4.878.986	0	-	-	4.878.986	0
2.4.1.3	.PDI - Unidades Administrativas	5.141.760	0	-	-	5.141.760	0
2.4.1.4	.Atividades Específicas/ Transporte	3.856.659	0	-	-	3.856.659	0
2.4.2	.Fomento às Ações: Grad./Ext./Pós-Grad. (Ação 20GK)	3.000.000	0	-	-	3.000.000	0
2.4.3	.Funcionamento de IFES - Matriz Consolidação - (Ação 20RK)	17.854.934	1	42.692.359	42	60.547.293	4
2.4.4	.Funcionamento de IFES - Matriz OCC - (Ação 20RK)	57.089.497	4	-	-	57.089.497	3
<b>3</b>	<b>EMENDAS PARLAMENTARES (ODC)</b>	<b>2.150.000</b>	<b>0</b>	<b>-</b>	<b>-</b>	<b>2.150.000</b>	<b>0</b>
<b>4</b>	<b>INVESTIMENTO</b>	<b>24.654.210</b>	<b>2</b>	<b>30.144.001</b>	<b>30</b>	<b>54.798.211</b>	<b>3</b>
<b>4.1</b>	<b>. Planos Orçamentários</b>	<b>1.965.740</b>	<b>0</b>	<b>-</b>	<b>-</b>	<b>1.965.740</b>	<b>0</b>
4.1.1	. Mais Médicos Fase I e II (Ação 8282)	1.185.524	0	-	-	1.185.524	0
4.1.2	. PDU - Internacionalização (Ação 8282)	78.816	0	-	-	78.816	0
4.1.3	. Assist. Estudante Ens. Superior - PNAES (Ação 4002)	-	-	-	-	-	-
4.1.4	. INCLUIR (Ação 4002)	60.000	0	-	-	60.000	0
4.1.5	. Viver sem Limites - Educação Bilingue (Ação 20GK)	600.000	0	-	-	600.000	0
4.1.5	. Idiomas sem Fronteiras (Ação 20GK)	41.400	0	-	-	41.400	0
<b>4.2</b>	<b>. Ações Específicas</b>	<b>-</b>	<b>-</b>	<b>500.000</b>	<b>0</b>	<b>500.000</b>	<b>0</b>
4.2.1	. Acervo Bibliográfico - BCE (Ação 20RK)	-	-	500.000	0	500.000	0
<b>4.3</b>	<b>. Investimento Líquido</b>	<b>22.688.470</b>	<b>1</b>	<b>29.644.001</b>	<b>29</b>	<b>52.332.471</b>	<b>3</b>
4.3.1	. Equipamentos e Material Permanente (Ação 20RK)	1.501.916	0	-	-	1.501.916	0
4.3.2	. Obras e Reformas (Ação 20RK)	498.084	0	29.644.001	29	30.142.085	2
4.3.3	. Programa de Consolidação das IFES (Ação 8282)	20.688.470	1	-	-	20.688.470	1
<b>5</b>	<b>EMENDAS PARLAMENTARES (INVESTIMENTO)</b>	<b>3.300.000</b>	<b>0</b>	<b>-</b>	<b>-</b>	<b>3.300.000</b>	<b>0</b>
<b>6</b>	<b>TOTAL (1+2+4)</b>	<b>161.304.335</b>	<b>10</b>	<b>102.015.178</b>	<b>100</b>	<b>263.319.513</b>	<b>16</b>
<b>7</b>	<b>TOTAL ORÇAMENTO FUB</b>	<b>1.565.629.837</b>	<b>100</b>	<b>102.015.178</b>	<b>100</b>	<b>1.667.645.015</b>	<b>100</b>

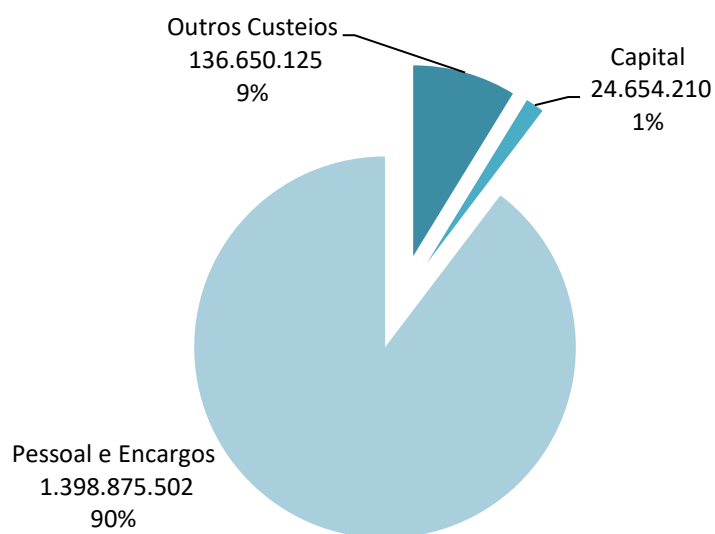
Fonte: OPI 2017 UnB.



**Gráfico 70 - Orçamento da UnB por Fonte de Recursos, 2017**



**Gráfico 71 - Recursos de Tesouro por Natureza de Despesa, 2017**



**Gráfico 72 - Recursos Próprios por Natureza de Despesa, 2017****Tabela 149 - Convênios Assinados, 2017**

Natureza	
Apoio Financeiro	9
Interesse Mútuo	34
Serviços Prestados pela FUB	4
Estágio	101
Comodato/Concessão de Uso	1
Cooperação Técnica e Intercâmbio	30
Realização de Projetos/Pesquisas/Eventos	73
Concessão de Bolsas/Pesquisas/Treinamentos	1
Realização de Cursos/Treinamentos	2
Serviços Contratados pela FUB	14
<b>TOTAL</b>	<b>269</b>
Esfera Administrativa	
Federal	96
Estadual	6
Municipal	0
Iniciativa Privada	121
Internacional	46
<b>TOTAL</b>	<b>269</b>
Instrumento	
Convênio	117
Contrato de Repasse	41
Termo de Parceria (Acordo de Cooperação)	66
Termo de Compromisso	3

Termo de Cooperação	42
Termo de Outorga	0
<b>TOTAL</b>	<b>269</b>

Fonte: DPA

**Tabela 150 - Convênios Assinados (Nacionais e Internacionais), 2013 a 2017**

*Nota: Dados não disponibilizados pela Unidade responsável*