

# **ANUÁRIO ESTATÍSTICO 2021**

## **ano-base 2020**

*Diretoria de Avaliação e Informações Gerenciais (DAI)*

*Decanato de Planejamento, Orçamento e Avaliação Institucional (DPO)*

*Maio de 2022*

## **Apresentação**

A Universidade de Brasília – UnB apresenta o Anuário Estatístico 2021, documento que tem por finalidade consolidar e disponibilizar informações à comunidade acadêmica, além de constituir-se em um importante referencial para estudos e pesquisas relacionadas à Instituição.

Esta é a 23ª edição do anuário, cujo primeiro exemplar data de 1988. Nesta edição, os dados informados referem-se a cursos e alunos de graduação e de pós-graduação do ano acadêmico de 2020, com retrospectiva desde o ano de 2016. Os dados de graduação têm como fonte de dados o Censo da Educação Superior (CenSup), após sua consolidação pelo Instituto de Estudos e Pesquisas

Educacionais Anísio Teixeira (INEP) e os dados da pós-graduação são retirados dos sistemas acadêmicos da universidade. Sempre que possível, os dados são comparados em série histórica de pelo menos cinco anos, o que possibilita análises longitudinais e de evolução em cada área de conhecimento.

Ao consultar o Anuário Estatístico de 2021, também será possível ter acesso ao panorama da estrutura física e organizacional da Universidade, além de um conjunto de indicadores relativos às atividades de ensino, pesquisa e extensão desenvolvidas no período vigente e na série histórica.

A organização do documento é feita sob a coordenação do Decanato de Planejamento, Orçamento e Avaliação Institucional (DPO), por meio da Diretoria de Avaliação e Informações Gerenciais (DAI). A publicação está à disposição da comunidade universitária, de autoridades, dirigentes públicos e da sociedade. Com isso, além de firmar o compromisso com a transparência, a Universidade prima pela consistência histórica e institucional de seus dados em um processo dinâmico e de constante aperfeiçoamento.

## **Inovações desta versão**

Na edição de 2020, em busca de inovação para o Anuário Estatístico, o documento foi feito inteiramente no software livre R, por meio do pacote bookdown. Essa mudança teve como objetivo tornar o processo de consolidação do documento e organização dos dados mais linear, aumentando a confiabilidade das informações apresentadas. Na edição deste ano, 2021, manteve-se a forma de organização do documento.

Importante ressaltar que, por princípio de privacidade e segurança, não é possível reproduzir ou replicar as tabelas e gráficos contidos no Anuário Estatístico utilizando microdados. Há diversos dados sensíveis, tais como informações pessoais, que devem ser protegidas, o que inviabiliza a disponibilização da base de dados bruta. Porém, o download das informações é permitido e a atual versão o disponibiliza de forma facilitada.

## **Universidade de Brasília**

**Reitora:** Márcia Abrahão

**Vice-Reitor:** Enrique Huelva

**Decana de Administração:** Rozana Reigota Naves

**Decano de Assuntos Comunitários:** Ileno Izídio

**Decano de Ensino de Graduação:** Diêgo Madureira

**Decana de Extensão:** Olgamir Amância

**Decana de Gestão de Pessoas:** Maria do Socorro M. Gomes

**Decana de Pesquisa e Inovação:** Maria Emilia Machado

**Decana de Planejamento, Orçamento e Avaliação Institucional:** Denise Imbroisi

**Decano de Pós-Graduação:** Lúcio Remuzat Rennó Junior

# Equipe DPO

## **Decanato de Planejamento, Orçamento e Avaliação Institucional (DPO)**

Decana de Planejamento, Orçamento e Avaliação Institucional: Denise Imbroisi

Diretor de Avaliação e Informações Gerenciais: Guilherme Viana Ferreira

Coordenador de Informações Gerenciais: Roberto de Freitas Neder

**Organização:** Roberto de Freitas Neder

**Revisão:** DAI/DPO

### **Equipe Técnica:**

Alexandre Cardias Pereira Alves

Geisa Rodrigues Novais

Matheus de Moraes Soares

Pedro Ivo Guimarães Póvoa

Roberto de Freitas Neder

**Coordenação Editoria, Projeto Gráfico, Editoração e Capa:** DAI/DPO

Este anuário foi organizado com base nas informações prestadas pelas unidades acadêmicas e administrativas, pelos centros, órgãos complementares e sistemas eletrônicos de dados da Universidade de Brasília.

Universidade de Brasília

Decanato de Planejamento e Orçamento – Prédio da Reitoria, bloco B, 1º andar

Campus Universitário Darcy Ribeiro – Asa Norte

70910-900 Brasília, DF, Brasil

Telefones: + (61) 3107-0620 e 3107-0621

<http://www.unb.br>

[unb@unb.br](mailto:unb@unb.br)

[dpo@unb.br](mailto:dpo@unb.br)

[dai@unb.br](mailto:dai@unb.br)

## **Lista de siglas e denominações**

**FUNDAÇÃO UNIVERSIDADE DE BRASÍLIA (FUB)**

**CONSELHO DIRETOR**

SCD Secretaria do Conselho Diretor

**UNIVERSIDADE DE BRASÍLIA (UnB)**

**CONSELHOS SUPERIORES**

CONSUNI Conselho Universitário CEPE Conselho de Ensino, Pesquisa e Extensão

CAD Conselho de Administração

Conselho Comunitário

### **Câmaras**

CEG Câmara de Ensino de Graduação

CEX Câmara de Extensão

CPP Câmara de Pesquisa e Pós-Graduação

CCD Câmara da Carreira Docente

CAPRO Câmara de Projetos, Convênios, Contratos e Instrumentos Correlatos

CDH Câmara de Direitos Humanos CAC Câmara de Assuntos Comunitários

CGP Câmara de Gestão de Pessoas

CPLAD Câmara de Planejamento e Administração

### **REITORIA**

VRT Vice-Reitoria

OUV Ouvidoria

PF Procuradoria Jurídica

AUD Auditoria

### **ÓRGÃOS AUXILIARES**

GRE Gabinete da Reitora

PRC Prefeitura da UnB

INFRA Secretaria de Infraestrutura

SeMA Secretaria de Meio Ambiente da Universidade de Brasília

SPI Secretaria do Patrimônio Imobiliário

## **DECANATOS**

### **DEG Decanato de Ensino de Graduação**

DAIA Diretoria de Acompanhamento e Integração Acadêmica

DIEG Diretoria de Inovação e Estratégias para o Ensino de Graduação

DTG Diretoria Técnica de Graduação

DAPLI Diretoria de Planejamento e Acompanhamento Pedagógico das Licenciaturas

### **DEX Decanato de Extensão**

DTE Diretoria Técnica de Extensão

DDIR Diretoria de Integração Social e Desenvolvimento Regional

DDC Diretoria de Difusão Cultural

### **DPG Decanato de Pós-Graduação**

DIRIC Diretoria de Fomento à Iniciação Científica

DIRPG Diretoria de Pós-Graduação

### **DPI Decanato de Pesquisa e Inovação**

DIRPE Diretoria de Pesquisa

DPA Diretoria de Apoio a Projetos Acadêmicos

CDT Centro de Apoio ao Desenvolvimento Tecnológico

### **DAC Decanato de Assuntos Comunitários**

DDS Diretoria de Desenvolvimento Social

DEAC Diretoria de Esporte e Atividades Comunitárias

DIV Diretoria da Diversidade

DASU Diretoria de Atenção à Saúde da Comunidade Universitária

DRU Diretoria do Restaurante Universitário

DACES Diretoria de Acessibilidade

### **DGP Decanato de Gestão de Pessoas**

DCADE Diretoria de Capacitação, Desenvolvimento e Educação

DAP Diretoria de Administração de Pessoas

DSQVT Diretoria de Saúde, Segurança e Qualidade de Vida no Trabalho

DPAM Diretoria de Provimento, Acompanhamento e Movimentação

### **DAF Decanato de Administração**

DACP Diretoria de Análise e Conformidade Processual

DIMEX Diretoria de Importação e Exportação

DGM Diretoria de Gestão de Materiais

DCF Diretoria de Contabilidade e Finanças

DCO Diretoria de Compras

DCA Diretoria de Contratos Administrativos

### **DPO Decanato de Planejamento, Orçamento e Avaliação Institucional**

DPL Diretoria de Planejamento

DOR Diretoria de Orçamento

DPR Diretoria de Processos Organizacionais

DAI Diretoria de Avaliação e Informações Gerenciais

### **ÓRGÃOS COMPLEMENTARES**



BCE Biblioteca Central

STI Secretaria de Tecnologia da Informação

EDU Editora Universidade de Brasília

FAL Fazenda Água Limpa

HUB Hospital Universitário

ACE Arquivo Central

PCTec Parque Científico e Tecnológico da Universidade de Brasília

UnBTV Centro de Produção Cultural e Educativa

CEAD Centro de Educação a Distância

### **ASSESSORIAS E SECRETARIAS**

SAA Secretaria de Administração Acadêmica

SECOM Secretaria de Comunicação

INT Secretaria de Assuntos Internacionais

CERI Coordenação do Cerimonial

### **CENTROS**

CCOM Centro de Políticas, Direito, Economia e Tecnologias das Comunicações

CDS Centro de Desenvolvimento Sustentável

CET Centro de Excelência em Turismo

CER Centro de Estudos do Cerrado

CIBH Centro Internacional de Bioética e Humanidades

CIFMC Centro Internacional de Física da Matéria Condensada

CPAB Centro de Pesquisa e Aplicação de Bambu e Fibras Naturais CRAD Centro de Referência em

Conservação da Natureza e Recuperação de Áreas Degradadas

CEAM Centro de Estudos Avançados Multidisciplinares

## **UNIDADES ACADÊMICAS**

### **FGA Faculdade do Gama**

#### **FACE Faculdade de Economia, Administração, Contabilidade e Gestão de Políticas Públicas**

GPP Departamento de Gestão de Políticas Públicas

ADM Departamento de Administração

CCA Departamento de Ciências Contábeis e Atuariais

ECO Departamento de Economia

CIORD Centro Integrado de Ordenamento Territorial

### **FCE Faculdade de Ceilândia**

#### **FAU Faculdade de Arquitetura e Urbanismo**

PRO Departamento de Projeto, Expressão e Representação em Arquitetura e Urbanismo

TEC Departamento de Tecnologia em Arquitetura e Urbanismo

THAU Departamento de Teoria e História em Arquitetura e Urbanismo

### **FAV Faculdade de Agronomia e Medicina Veterinária**

#### **FAC Faculdade de Comunicação**

DAP Departamento de Audiovisuais e Publicidade

JOR Departamento de Jornalismo

COM Departamento de Comunicação Organizacional

### **FCI Faculdade de Ciência da Informação**

### **FD Faculdade de Direito**

## **FE Faculdade de Educação**

MTC Departamento de Métodos e Técnicas

PAD Departamento de Planejamento e Administração

TEF Departamento de Teoria e Fundamentos

## **FEF Faculdade de Educação Física**

CO Centro Olímpico

## **FUP Faculdade de Planaltina**

## **FM Faculdade de Medicina**

## **FS Faculdade de Ciências da Saúde**

FAR Departamento de Farmácia

ODT Departamento de Odontologia

DSC Departamento de Saúde Coletiva

ENF Departamento de Enfermagem

NUT Departamento de Nutrição

## **FT Faculdade de Tecnologia**

EPR Departamento de Engenharia de Produção

EFL Departamento de Engenharia Florestal

ENC Departamento de Engenharia Civil e Ambiental

ENE Departamento de Engenharia Elétrica

ENM Departamento de Engenharia Mecânica

CEFTRU Centro de Formação de Recursos Humanos em Transportes

## **IB Instituto de Ciências Biológicas**

BOT Departamento de Botânica

CEL Departamento de Biologia Celular

CFS Departamento de Ciências Fisiológicas

ECL Departamento de Ecologia

FIT Departamento de Fitopatologia

GEM Departamento de Genética e Morfologia

ZOO Departamento de Zoologia

CNANO Centro de Nano Ciência e Nanobiotecnologia

CP Centro de Primatologia

## **ICS Instituto de Ciências Sociais**

ELA Departamento de Estudos Latino-Americanos

DAN Departamento de Antropologia

SOL Departamento de Sociologia

## **IdA Instituto de Artes**

CEN Departamento de Artes Cênicas

DIN Departamento de Desenho Industrial

MUS Departamento de Música

VIS Departamento de Artes Visuais

## **IE Instituto de Ciências Exatas**

CIC Departamento de Ciência da Computação

EST Departamento de Estatística

MAT Departamento de Matemática

### **IF Instituto de Física**

### **IG Instituto de Geociências**

SIS Observatório Sismológico

### **ICH Instituto de Ciências Humanas**

FIL Departamento de Filosofia

GEA Departamento de Geografia

HIS Departamento de História

SER Departamento de Serviço Social

### **IL Instituto de Letras**

LET Departamento de Línguas Estrangeiras e Tradução

LIP Departamento de Linguística, Português e Línguas Clássicas

TEL Departamento de Teoria Literária e Literatura

### **IP Instituto de Psicologia**

PST Departamento de Psicologia Social e do Trabalho

PCL Departamento de Psicologia Clínica

PED Departamento de Psicologia Escolar e do Desenvolvimento

PPB Departamento de Processos Psicológicos Básicos

CAEP Centro de Atendimento e Estudos Psicológicos

**IPOL Instituto de Ciência Política**

**IQ Instituto de Química**

**IREL Instituto de Relações Internacionais**

## **Conceitos e Definições**

**Alunos Regulares Ativos:** São todos os alunos registrados na universidade que tenham cursado, ao menos, uma disciplina.

**Alunos Regulares Registrados:** São todos os alunos registrados na universidade, independentemente de terem cursado disciplina ou de estarem com trancamento geral de matrícula.

**Anulação de Registro:** É a suspensão permanente do registro do aluno no curso, não havendo possibilidade de retorno posterior ao curso.

**Convênio PEC:** O Programa de Estudantes-Convênio de Graduação (PEC-G) seleciona cidadãos de países em desenvolvimento com os quais o Brasil mantém acordos educacionais e culturais. Desenvolvido pelos ministérios das Relações Exteriores e da Educação, em parceria com universidades públicas e particulares, o PEC-G seleciona estrangeiros, com ensino médio completo, para realizar estudos de graduação no país.

**Desligamento Decisão Judicial:** O aluno que foi desligado do curso por força de decisão judicial transitada em julgado.

**Desligamento por abandono:** O aluno que durante dois períodos letivos, não efetivar matrícula em nenhuma disciplina ou que embora matriculado obtiver menção SR (sem rendimento) em todas as disciplinas.

**Desligamento por rendimento:** O aluno que não cumprir a condição de ser aprovado no número mínimo de créditos estabelecido pelo curso, em cada um de dois períodos letivos subsequentes ou for reprovado três vezes em disciplina obrigatória do seu curso.

**Desligamento Voluntário:** O aluno que por sua iniciativa desiste do vínculo com seu curso.

**Formados** São considerados alunos formados aqueles que tenham sido aprovados em todas as disciplinas obrigatórias do curso, integralizado o número de créditos exigidos e submeteram-se à outorga de grau.

**Ingressantes:** São considerados alunos ingressantes aqueles que tenham iniciado um curso na Universidade de Brasília no respectivo ano referência do Anuário Estatístico.

**Ingresso por decisão Judicial (JUD):** O aluno que ingressou no curso por força de decisão judicial transitada em julgado.

**Matriculados:** São considerados alunos matriculados aqueles que efetuaram matrícula no ano referência do Anuário Estatístico em ao menos uma disciplina, de acordo com seu histórico escolar.

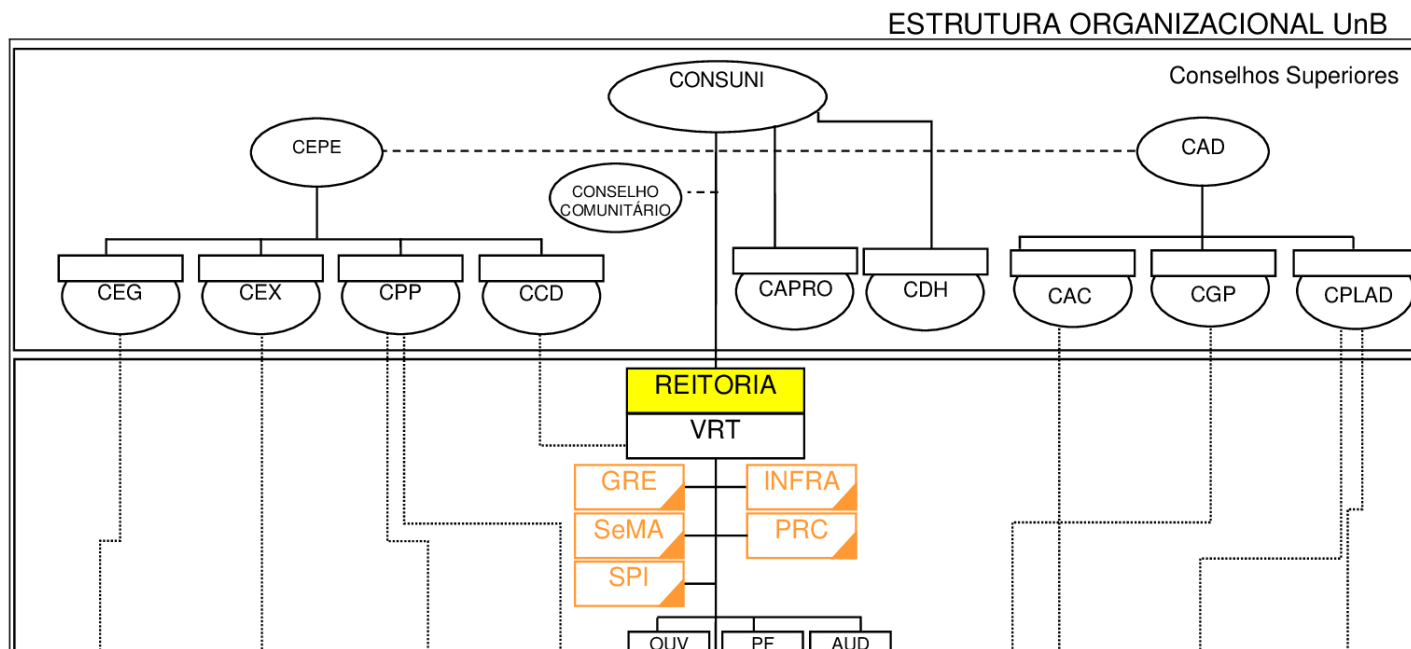
**Programas Especiais:** São considerados programas especiais os cursos de graduação que tenham um objetivo estratégico e um público específico a ser formado.

**Trancamento Geral de Matrícula:** Suspensão de todas as atividades acadêmicas do aluno, sem perda de seu vínculo regular com a Universidade.

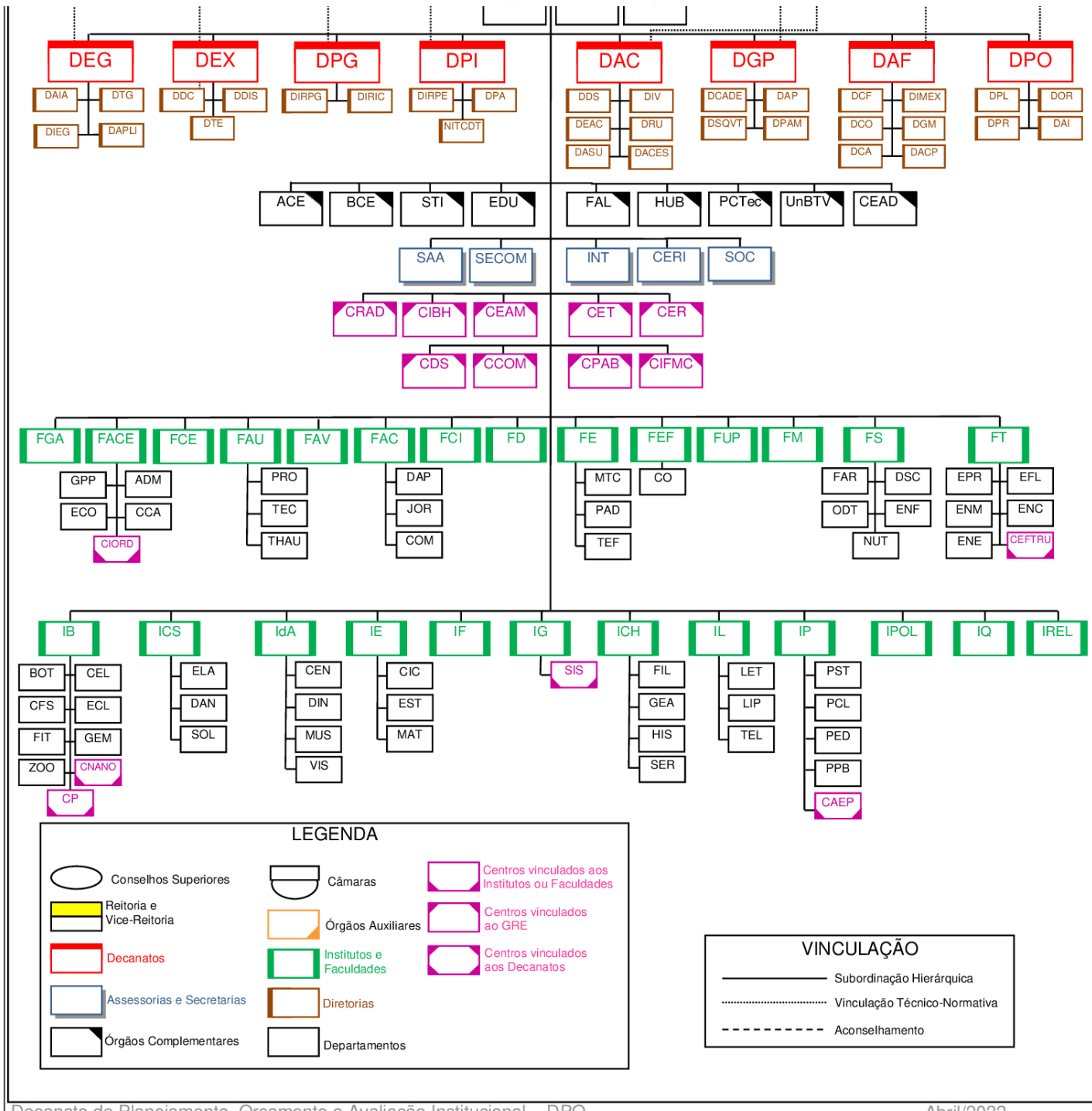
**Transferência Facultativa:** É a transferência de aluno de outro estabelecimento de ensino superior – nacional ou estrangeiro, a critério da UnB, dependendo da existência de vaga no curso pleiteado e de classificação do candidato em processo seletivo.

**Transferência Obrigatória:** É a transferência de alunos que sejam servidores públicos federais, civis e militares, removidos ex-offício para o Distrito Federal, ou de seus dependentes. É necessário que tenham vínculo discente com outras Instituições de Ensino Superior. Os pedidos poderão ocorrer a qualquer tempo e independentemente de vaga.

## Organograma







Fonte: [http://www.dpo.unb.br/index.php?option=com\\_content&view=article&id=24&Itemid=744?menu=425](http://www.dpo.unb.br/index.php?option=com_content&view=article&id=24&Itemid=744?menu=425)

## Mapa do Campus Darcy Ribeiro



# Capítulo 1 Prêmios, Distinções, Títulos e Honrarias

**Prêmio Nacional de Exposições do TCU.** Artes Visuais. Concedido por TCU - Tribunal de Contas da União. Título: Terra-Concreto. Adriana Vignoli. Instituto de Artes Visuais - PPG em Artes Visuais Brasília - DF. Maio de 2020.

**Medard Hilhorst Poster Prize - South America.** 15th World Congress of Bioethics (2020). International Association of Bioethics e Rotterdam Department, in collaboration with a Dutch fund promoting clinical medical ethics professor Inez de Beaufort, president - Suzanne van de Vathorst, treasure. Under the look of nursing: 70 years of the Universal Declaration of Human Rights. Doutoranda Alessandra Lima Fontenele. Programa de Pós-Graduação em Ciências da Saúde. University of Pennsylvania, Philadelphia, PA. Congresso realizado por Plataforma Virtual. Julho de 2020.

**Segundo accésit a la mejor comunicación.** Concedido pela: Asociación de Jóvenes Investigadores en Ciencias Económicas y Dirección de Empresas (AJICEDE) no III Congreso Iberoamericano de Jóvenes Investigadores en Ciencias Económicas y Dirección de Empresas. Professora Ana Carla Bittencourt Reis. Engenharia de Produção- Faculdade de Tecnologia -FT/ Programa de Pós-graduação de Computação Aplicada PPCA/CIC. Sevilha – Andaluzia - Espanha. Novembro de 2020.

**Certificado de Menção Honrosa por contribuição científica.** Terceiro lugar na categoria REVISÃO DE LITERATURA do 1o Simpósio GEPA UFJ e 1o Encontro Científico Internacional GEPA UFJ. Concedida pelo Grupo de Estudos em Pequenos Animais da Universidade Federal de Jataí – UFJ. Título do projeto: SARS-CoV-2 em Gatos e Ferrets - Revisão de Literatura. Ana Carolina Mortari (professor UnB). Medicina Veterinária - FAV. Dezembro de 2020.

**Modalidade Prêmio Myaki Issao.** Primeiro Lugar categoria iniciante. Concedido pela Sociedade Brasileira de Pesquisa Odontológica (SBPqO). Modalidade Prêmio Myaki Issao. Ana Gabriela Costa Normando. Faculdade de Ciências da Saúde/ Departamento de Odontologia/ Graduação em Odontologia. Campinas/SP. Setembro de 2020. Título do trabalho: The effects of bpv(pic), a PTEN inhibitor, on the healing process of oral mucositis: an in vitro study.

**2º melhor poster no V Congresso da Associação Brasileira de Ciências Farmacêuticas.** 2º lugar. Concedido pela Associação Brasileira de Ciências Farmacêuticas (ABCF). Ana Luiza Lima Nascimento. Programa de Pós-Graduação em Ciências da Saúde, Faculdade de Ciências da Saúde. Novembro de 2020.

**VENCEDOR NA XXVII EXPOCOM CENTRO OESTE 2020, com o trabalho: PARA CEGO VER: ACESSIBILIDADE DE PESSOAS COM DEFICIÊNCIA VISUAL NO AMBIENTE CORPORATIVO.** Planejamento estratégico de Relações Públicas. Concedido pela INTERCOM - Sociedade Brasileira de Estudos Interdisciplinares da Comunicação. Amanda Nobre Monteiro. FAC- Faculdade de Comunicação – Curso Comunicação Organizacional, Faculdade de Ciências da Saúde. Goiânia/GO. Outubro de 2020.

**Segundo accésit a la mejor comunicación.** Concedido pela: Asociación de Jóvenes Investigadores en Ciencias Económicas y Dirección de Empresas (AJICEDE) no III Congreso Iberoamericano de Jóvenes Investigadores en Ciencias Económicas y Dirección de Empresas. Professor Dr. Ari Melo Mariano. Engenharia de Produção- Faculdade de Tecnologia -FT/ Programa de Pós-graduação de Computação Aplicada PPCA/CIC. Sevilha – Andaluzia - Espanha. Novembro de 2020.

**Certificado de Menção Honrosa por contribuição científica.** Terceiro lugar na categoria REVISÃO DE LITERATURA do 1o Simpósio GEPA UFJ e 1o Encontro Científico Internacional GEPA UFJ. Concedida pelo Grupo de Estudos em Pequenos Animais da Universidade Federal de Jataí – UFJ. Título do projeto: SARS-CoV-2 em Gatos e Ferrets - Revisão de Literatura. Caio de Paiva Teixeira Araujo(aluno). Medicina Veterinária - FAV. Dezembro de 2020.

**Modalidade Prêmio Myaki Issao.** Primeiro Lugar categoria iniciante. Concedido pela Sociedade Brasileira de Pesquisa Odontológica (SBPqO). Modalidade Prêmio Myaki Issao. Carlos Henrique Viesi Nascimento-Filho. Faculdade de Ciências da Saúde/ Departamento de Odontologia/ Graduação em Odontologia. Campinas/SP. Setembro de 2020. Título do trabalho: The effects of bpv(pic), a PTEN inhibitor, on the healing process of oral mucositis: an in vitro study.

**Modalidade Prêmio Myaki Issao.** Primeiro Lugar categoria iniciante. Concedido pela Sociedade Brasileira de Pesquisa Odontológica (SBPqO). Modalidade Prêmio Myaki Issao. Caroline Lourenço Lima. Faculdade de Ciências da Saúde/ Departamento de Odontologia/ Graduação em Odontologia. Campinas/SP. Setembro de 2020. Título do trabalho: The effects of bpv(pic), a PTEN inhibitor, on the healing process of oral mucositis: an in vitro study.

**Melhor trabalho na área temática atuária do XVII Congresso USP de Iniciação Científica em Contabilidade.** Academia. Concedido pela Universidade de São Paulo. Cassiane Silvério Barros (discente). Departamento de Ciências Contábeis e Atuariais. São Paulo. Julho de 2020.

**Prêmio Nacional de Exposições do TCU.** Artes Visuais. Concedido por TCU - Tribunal de Contas da União. Título: Terra-Concreto. Cezar Becker. Instituto de Artes Visuais - PPG em Artes Visuais Brasília - DF. Maio de 2020.

**Modalidade Prêmio Myaki Issao.** Primeiro Lugar categoria iniciante. Concedido pela Sociedade Brasileira de Pesquisa Odontológica (SBPqO). Modalidade Prêmio Myaki Issao. Cristiane Helena Squarize. Faculdade de Ciências da Saúde/ Departamento de Odontologia/ Graduação em Odontologia. Campinas/SP. Setembro de 2020. Título do trabalho: The effects of bpv(pic), a PTEN inhibitor, on the healing process of oral mucositis: an in vitro study.

**Mulheres Eternas.** Atuação com Direitos Humanos focados em Mulheres e Meninas. Concedida pelo Supremo Tribunal Militar e pelo UNICEUB. Título do projeto: Prêmio Mulheres Eternas. Cristina Castro Lucas de Souza. Instituto de Ciências Biológicas. Brasília/DF. Agosto de 2020.

**United Nations Global Compact.** Signatária do Pacto Global da ONU. Concedida pela ONU. Signatária (com projeto social) do Pacto Global da ONU. Cristina Castro Lucas de Souza. Instituto de Ciências Biológicas. Março de 2020.

**Certificado de Menção Honrosa por contribuição científica.** Terceiro lugar na categoria REVISÃO DE LITERATURA do 1o Simpósio GEPA UFJ e 1o Encontro Científico Internacional GEPA UFJ. Concedida pelo Grupo de Estudos em Pequenos Animais da Universidade Federal de Jataí – UFJ. Título do projeto: SARS-CoV-2 em Gatos e Ferrets - Revisão de Literatura. Damara Gama Valcam (aluno). Medicina Veterinária - FAV. Dezembro de 2020.

**Menção Honrosa de Tese UnB.** Categoria: Brasília 60 anos. Concedida pela Universidade de Brasília DPG/UnB - Edital 008/2020. Prêmio Brasília 60 anos. Coorientação: David Renault da Silva. Programa de Pós-Graduação da Faculdade de Comunicação da Universidade de Brasília. Brasília/DF. Outubro de 2020.

**Champion of RoboCup Brazil Open.** 1º lugar da categoria RoboCup Soccer Humanoid League / Standard Platform League (SPL). Concedido pela RoboCup Brasil. Débora Ferreira dos Santos. Faculdade de Tecnologia - Engenharia Mecatrônica. Os alunos mencionados participaram da Latin American Robotics Competition (LARC) como membros do time UnBeatables, a equipe de competição de futebol de robôs da Faculdade de Tecnologia. Devido à pandemia, a competição ocorreu de forma online e foi aberta a participantes de todo o mundo, recebendo o nome de Brazil Open. Novembro de 2020.

**VENCEDOR NA XXVII EXPOCOM CENTRO OESTE 2020, com o trabalho: ###TTTAquitrabalham - Contratação legal de transexuais e travestis.** PESQUISA MERCADOLÓGICA. Concedido pela INTERCOM - Sociedade Brasileira de Estudos Interdisciplinares da Comunicação. Docente: Delcia Maria de Mattos Vidal. FAC- Faculdade de Comunicação – Curso Comunicação Organizacional, Faculdade de Ciências da Saúde. Goiânia/GO. Outubro de 2020.

**VENCEDOR NA XXVII EXPOCOM CENTRO OESTE 2020, com o trabalho: : PARA CEGO VER: ACESSIBILIDADE DE PESSOAS COM DEFICIÊNCIA VISUAL NO AMBIENTE CORPORATIVO.** Planejamento estratégico de Relações Públicas. Concedido pela INTERCOM - Sociedade Brasileira de Estudos Interdisciplinares da Comunicação. Docente: Delcia Maria de Mattos Vidal. FAC- Faculdade de Comunicação – Curso Comunicação Organizacional, Faculdade de Ciências da Saúde. Goiânia/GO. Outubro de 2020.

**Nomeada para ocupar a cadeira de nº 34 da Academia Brasileira de Ciências Contábeis - ABRACICON.** Academia. Concedido pelo Conselho Federal de Contabilidade. Título do Prêmio: Imortal. Diana Vaz de Lima (docente). Departamento de Ciências Contábeis e Atuariais. Brasília/DF. Dezembro de 2020.

**Melhor trabalho na área temática atuária do XVII Congresso USP de Iniciação Científica em Contabilidade.** Academia. Concedido pela Universidade de São Paulo. Diana Vaz de Lima (docente). Departamento de Ciências Contábeis e Atuariais. São Paulo. Julho de 2020.

**Nomeada sócia benemerita da Associação Brasileira de Instituições de previdência Estaduais e Municipais - ABIPEM.** Profissional. Concedido pela Associação Brasileira de Instituições de previdência Estaduais e Municipais - ABIPEM. Diana Vaz de Lima (docente). Departamento de Ciências Contábeis e Atuariais. São Paulo/SP. Março de 2020.

**Menção Honrosa de Tese UnB.** Categoria: Brasília 60 anos. Concedida pela Universidade de Brasília DPG/UnB - Edital 008/2020. Prêmio Brasília 60 anos. Orientação: Dione Oliveira Moura. Programa de Pós-Graduação da Faculdade de Comunicação da Universidade de Brasília. Brasília/DF. Outubro de 2020.

**Early Career Researcher Prize - South America.** 15th World Congress of Bioethics (2020). Wellcome Trust; International Association of Bioethics. Care relationships and autonomy of people with physical disability. Professora Dra Dirce Bellezi Guilhem. Curso: Programa de Pós-Graduação em Ciências da Saúde. Departamento de Enfermagem, Faculdade de Ciências da Saúde. University of Pennsylvania, Philadelphia, PA Congresso realizado por Plataforma Virtual. Julho de 2020.

**Medard Hilhorst Poster Prize - South America.** 15th World Congress of Bioethics (2020). International Association of Bioethics e Rotterdam Department, in collaboration with a Dutch fund promoting clinical medical ethics professor Inez de Beaufort, president - Suzanne van de Vathorst, treasure. Under the look of nursing: 70 years of the Universal Declaration of Human Rights. Professora Dra Dirce Bellezi Guilhem. Programa de Pós-Graduação em Ciências da Saúde. University of Pennsylvania, Philadelphia, PA. Congresso realizado por Plataforma Virtual. Julho de 2020.

**Prêmio Olivio Koliver.** Concedido pelo Conselho Federal de Contabilidade. Prêmio Olivio Koliver. O artigo premiado tem o título "IFRS 16: uma visão contábil prática e crítica da nova norma de leasing sob a ótica das arrendatárias." Eduardo Bona Safe de Matos (Docente UnB). Departamento de Ciências Contábeis e Atuariais (FACE/CCA). Brasília/DF. Setembro de 2020.



**IEEE SPS 2020 Conference Best Paper Award for Industry.** Concedido pelo IEEE Signal Processing Society (IEEE SPS). Best Conference Paper Award for Industry. Eduardo Peixoto Fernandes da Silva (Professor, ENE/FT). EUA. Outubro de 2020.

**Modalidade Prêmio Myaki Issao.** Primeiro Lugar categoria iniciante. Concedido pela Sociedade Brasileira de Pesquisa Odontológica (SBPqO). Modalidade Prêmio Myaki Issao. Eliete Neves Silva Guerra. Faculdade de Ciências da Saúde/ Departamento de Odontologia/ Graduação em Odontologia. Campinas/SP. Setembro de 2020. Título do trabalho: The effects of bpv(pic), a PTEN inhibitor, on the healing process of oral mucositis: an in vitro study.

**Menção Honrosa de Tese UnB.** Categoria: Brasília 60 anos. Concedida pela Universidade de Brasília DPG/UnB - Edital 008/2020. Prêmio Brasília 60 anos. Autora da tese: Elizângela Carrijo. Programa de Pós-Graduação da Faculdade de Comunicação da Universidade de Brasília. Brasília/DF. Outubro de 2020.

**Menção de Louvor por fazer parte da história da Odontologia no Distrito Federal.** Academia. Concedida pela Câmara Legislativa do Distrito Federal. Profa. Dra. Erica Negrini Lia. Faculdade de Ciências da Saúde, Departamento de Odontologia. Brasília/DF. Outubro de 2020.

**VENCEDOR NA XXVII EXPOCOM CENTRO OESTE 2020, com o trabalho: PARA CEGO VER: ACESSIBILIDADE DE PESSOAS COM DEFICIÊNCIA VISUAL NO AMBIENTE CORPORATIVO.** Planejamento estratégico de Relações Públicas. Concedido pela INTERCOM - Sociedade Brasileira de Estudos Interdisciplinares da Comunicação. Erika Oliveira de Alexandre. FAC- Faculdade de Comunicação – Curso Comunicação Organizacional, Faculdade de Ciências da Saúde. Goiânia/GO. Outubro de 2020.

**IEEE SPS 2020 Conference Best Paper Award for Industry.** Concedido pelo IEEE Signal Processing Society (IEEE SPS). Best Conference Paper Award for Industry. Evaristo Ramalho Lucchezi da Silva (Aluno de Mestrado, PPGEE, ENE/FT). EUA. Outubro de 2020.

**Título de Ouro da Casa.** Concedido pela Universidade de Brasília. Título de Ouro da Casa. Everaldo José da Silva. Brasília/DF.2020.

**VENCEDOR NA XXVII EXPOCOM CENTRO OESTE 2020, com o trabalho: PARA CEGO VER: ACESSIBILIDADE DE PESSOAS COM DEFICIÊNCIA VISUAL NO AMBIENTE CORPORATIVO.** Planejamento estratégico de Relações Públicas. Concedido pela INTERCOM - Sociedade Brasileira de Estudos Interdisciplinares da Comunicação. Fernanda Gonçalves de Almeida. FAC- Faculdade de Comunicação – Curso Comunicação Organizacional, Faculdade de Ciências da Saúde. Goiânia/GO. Outubro de 2020.

**Prêmio Olivio Koliver.** Concedido pelo Conselho Federal de Contabilidade. Prêmio Olivio Koliver. O artigo premiado tem o título “IFRS 16: uma visão contábil prática e crítica da nova norma de leasing sob a ótica das arrendatárias.” Fernando Dal-Ri Murcia (Docente USP). Departamento de Ciências Contábeis e Atuariais (FACE/CCA). Brasília/DF. Setembro de 2020.

**VENCEDOR NA XXVII EXPOCOM CENTRO OESTE 2020, com o trabalho: ###TTTAquitralham - Contratação legal de transexuais e travestis.** PESQUISA MERCADOLÓGICA. Concedido pela INTERCOM - Sociedade Brasileira de Estudos Interdisciplinares da Comunicação. Gabriel Cunha. FAC- Faculdade de Comunicação – Curso Comunicação Organizacional, Faculdade de Ciências da Saúde. Goiânia/GO. Outubro de 2020.

**Champion of RoboCup Brazil Open.** 1º lugar da categoria RoboCup Soccer Humanoid League / Standard Platform League (SPL). Concedido pela RoboCup Brasil. Gabriel Fernandes Carvalho. Faculdade de Tecnologia - Engenharia Mecatrônica. Os alunos mencionados participaram da Latin American Robotics Competition (LARC) como membros do time UnBeatables, a equipe de competição de futebol de robôs da Faculdade de Tecnologia. Devido à pandemia, a competição ocorreu de forma online e foi aberta a participantes de todo o mundo, recebendo o nome de Brazil Open. Novembro de 2020.

**Needs-Based and Learning-Focused Grant (Opportunities Fund: support learning, research and professional development during these challenging times).** Concedida pela The International Institute for Conservation of Historic and Artistic Works. Título do projeto: Needs-Based and Learning-Focused Grant. Gabriela Lúcio de Sousa (Orientada por Maria Margaret Lopes). Faculdade de Ciência da Informação - Programa de Pós-Graduação em Ciência da Informação - PPGCINF/UnB. Inglaterra - Reino Unido. Setembro de 2020.

**PRÊMIO CAPES DE TESE - EDIÇÃO 2019.** Menção Honrosa - Prêmio CAPES de Tese 2020. Concedido pela CAPES. Georgete Medleg Rodrigues. Programa de Pós-Graduação em Ciência da Informação/Faculdade de Ciência da Informação. Brasília/DF. Outubro de 2020.

**Champion of RoboCup Brazil Open.** 1º lugar da categoria RoboCup Soccer Humanoid League / Standard Platform League (SPL). Concedido pela RoboCup Brasil. Guilherme de Castro Ribeiro. Faculdade de Tecnologia - Engenharia Mecatrônica. Os alunos mencionados participaram da Latin American Robotics Competition (LARC) como membros do time UnBeatables, a equipe de competição de futebol de robôs da Faculdade de Tecnologia. Devido à pandemia, a competição ocorreu de forma online e foi aberta a participantes de todo o mundo, recebendo o nome de Brazil Open. Novembro de 2020.

**2º melhor poster no V Congresso da Associação Brasileira de Ciências Farmacêuticas.** 2º lugar. Concedido pela Associação Brasileira de Ciências Farmacêuticas (ABCF). Guilherme M. Gelfuso. Programa de Pós-Graduação em Ciências da Saúde, Faculdade de Ciências da Saúde. Novembro de

2020.

**Doctoral Dissertation Research Award (DDRA).** Concedido por Fulbright Program, Governo dos Estados Unidos da América. Visiting Researcher no Center for Disability Studies, New York University. Indyara de Araujo Moraes. Programa de Pós Graduação em Saúde Coletiva, Faculdade de Ciências da Saúde. Novembro de 2020. Nova York - Estados Unidos da América. 2020.

**VENCEDOR NA XXVII EXPOCOM CENTRO OESTE 2020, com o trabalho: PARA CEGO VER: ACESSIBILIDADE DE PESSOAS COM DEFICIÊNCIA VISUAL NO AMBIENTE CORPORATIVO.** Planejamento estratégico de Relações Públicas. Concedido pela INTERCOM - Sociedade Brasileira de Estudos Interdisciplinares da Comunicação. Ingrid Aparecida da Silva dos Santos. FAC- Faculdade de Comunicação – Curso Comunicação Organizacional, Faculdade de Ciências da Saúde. Goiânia/GO. Outubro de 2020.

**Mensão Honrosa.** Concedida pelo Governo da Província de Luanda. José Maria Viana dos Santos. Mestrado Profissional em Saúde Coletiva. BCidade de Viana, Província de Luanda, Angola. Março de 2020.

**Modalidade Prêmio Myaki Issao.** Primeiro Lugar categoria iniciante. Concedido pela Sociedade Brasileira de Pesquisa Odontológica (SBPqO). Modalidade Prêmio Myaki Issao. Juliana Amorim dos Santos. Faculdade de Ciências da Saúde/ Departamento de Odontologia/ Graduação em Odontologia. Campinas/SP. Setembro de 2020. Título do trabalho: The effects of bpv(pic), a PTEN inhibitor, on the healing process of oral mucositis: an in vitro study.

**VENCEDOR NA XXVII EXPOCOM CENTRO OESTE 2020, com o trabalho: ###TTTAquitralham - Contratação legal de transexuais e travestis.** PESQUISA MERCADOLÓGICA. Concedido pela INTERCOM - Sociedade Brasileira de Estudos Interdisciplinares da Comunicação. João Marcos Correia

Silva . FAC- Faculdade de Comunicação – Curso Comunicação Organizacional, Faculdade de Ciências da Saúde. Goiânia/GO. Outubro de 2020.

**IEEE SPS 2020 Conference Best Paper Award for Industry.** Concedido pelo IEEE Signal Processing Society (IEEE SPS). Best Conference Paper Award for Industry. José Edil Guimarães de Medeiros (Professor, ENE/FT). EUA. Outubro de 2020.

**Certificado de Menção Honrosa por contribuição científica.** Terceiro lugar na categoria REVISÃO DE LITERATURA do 1o Simpósio GEPA UFJ e 1o Encontro Científico Internacional GEPA UFJ. Concedida pelo Grupo de Estudos em Pequenos Animais da Universidade Federal de Jataí – UFJ. Título do projeto: SARS-CoV-2 em Gatos e Ferrets - Revisão de Literatura. Lara Regina Pontes Cury(aluno). Medicina Veterinária - FAV. Dezembro de 2020.

**Distinguished editorial board member award of Frontiers of Information Technology & Electronic Engineering (FITEE).** Qualis A3. Concedido por Springer/ Chinese Academy of Engineering (CAE)/Zhejiang University. Título do prêmio: Distinguished editorial board member award 2020. Li Weigang. Instituto de Ciências Exatas/Departamento de Ciência da Computação. Hangzhou/Zhejiang, China. 2020.

**Champion of RoboCup Brazil Open.** 1º lugar da categoria RoboCup Soccer Humanoid League / Standard Platform League (SPL). Concedido pela RoboCup Brasil. Livia Gomes Costa Fonseca. Faculdade de Tecnologia - Engenharia Mecatrônica. Os alunos mencionados participaram da Latin American Robotics Competition (LARC) como membros do time UnBeatables, a equipe de competição de futebol de robôs da Faculdade de Tecnologia. Devido à pandemia, a competição ocorreu de forma online e foi aberta a participantes de todo o mundo, recebendo o nome de Brazil Open. Novembro de 2020.

**VENCEDOR NA XXVII EXPOCOM CENTRO OESTE 2020, com o trabalho: ###TTTAquitralham - Contratação legal de transexuais e travestis.** PESQUISA MERCADOLÓGICA. Concedido pela INTERCOM - Sociedade Brasileira de Estudos Interdisciplinares da Comunicação. Lucas Neves da Silva. FAC- Faculdade de Comunicação – Curso Comunicação Organizacional, Faculdade de Ciências da Saúde. Goiânia/GO. Outubro de 2020.

**2º melhor poster no V Congresso da Associação Brasileira de Ciências Farmacêuticas.** 2º lugar. Concedido pela Associação Brasileira de Ciências Farmacêuticas (ABCF). Ludmila Alvin Gomes Pinho. Programa de Pós-Graduação em Ciências da Saúde, Faculdade de Ciências da Saúde. Novembro de 2020.

**2º melhor poster no V Congresso da Associação Brasileira de Ciências Farmacêuticas.** 2º lugar. Concedido pela Associação Brasileira de Ciências Farmacêuticas (ABCF). Marcílio Cunha Filho. Programa de Pós-Graduação em Ciências da Saúde, Faculdade de Ciências da Saúde. Novembro de 2020.

**VENCEDOR NA XXVII EXPOCOM CENTRO OESTE 2020, com o trabalho: PARA CEGO VER: ACESSIBILIDADE DE PESSOAS COM DEFICIÊNCIA VISUAL NO AMBIENTE CORPORATIVO.** Planejamento estratégico de Relações Públicas. Concedido pela INTERCOM - Sociedade Brasileira de Estudos Interdisciplinares da Comunicação. Marina Rodrigues de Araújo. FAC- Faculdade de Comunicação – Curso Comunicação Organizacional, Faculdade de Ciências da Saúde. Goiânia/GO. Outubro de 2020.

**Prêmio Nacional de Exposições do TCU.** Artes Visuais. Concedido por TCU - Tribunal de Contas da União. Título: Terra-Concreto. Matias Mesquita. Instituto de Artes Visuais - PPG em Artes Visuais Brasília - DF. Maio de 2020.

**Early Career Researcher Prize - South America.** 15th World Congress of Bioethics (2020). Wellcome Trust; International Association of Bioethics. Care relationships and autonomy of people with physical disability. Doutoranda Mauren Alessandra Sampaio. Curso: Programa de Pós-Graduação em Ciências da Saúde. Departamento de Enfermagem, Faculdade de Ciências da Saúde. University of Pennsylvania, Philadelphia, PA Congresso realizado por Plataforma Virtual. Julho de 2020.

**PRÊMIO CAPES DE TESE - EDIÇÃO 2019.** Menção Honrosa - Prêmio CAPES de Tese 2020. Concedido pela CAPES. Mônica Tenaglia. Programa de Pós-Graduação em Ciência da Informação/Faculdade de Ciência da Informação. Brasília/DF. Outubro de 2020.

**Champion of RoboCup Brazil Open.** 1º lugar da categoria RoboCup Soccer Humanoid League / Standard Platform League (SPL). Concedido pela RoboCup Brasil. Murilo Simionato Arnemann. Faculdade de Tecnologia - Engenharia da Computação. Os alunos mencionados participaram da Latin American Robotics Competition (LARC) como membros do time UnBeatables, a equipe de competição de futebol de robôs da Faculdade de Tecnologia. Devido à pandemia, a competição ocorreu de forma online e foi aberta a participantes de todo o mundo, recebendo o nome de Brazil Open. Novembro de 2020.

**Champion of RoboCup Brazil Open.** 1º lugar da categoria RoboCup Soccer Humanoid League / Standard Platform League (SPL). Concedido pela RoboCup Brasil. Natalia Oliveira Borges. Faculdade de Tecnologia - Engenharia Mecatrônica. Os alunos mencionados participaram da Latin American Robotics Competition (LARC) como membros do time UnBeatables, a equipe de competição de futebol de robôs da Faculdade de Tecnologia. Devido à pandemia, a competição ocorreu de forma online e foi aberta a participantes de todo o mundo, recebendo o nome de Brazil Open. Novembro de 2020.

**VENCEDOR NA XXVII EXPOCOM CENTRO OESTE 2020, com o trabalho: ###TTTAquitralham - Contratação legal de transexuais e travestis.** PESQUISA MERCADOLÓGICA. Concedido pela INTERCOM - Sociedade Brasileira de Estudos Interdisciplinares da Comunicação. Nickson Barros

Pinheiro. FAC- Faculdade de Comunicação – Curso Comunicação Organizacional, Faculdade de Ciências da Saúde. Goiânia/GO. Outubro de 2020.

**Champion of RoboCup Brazil Open.** 1º lugar da categoria RoboCup Soccer Humanoid League / Standard Platform League (SPL). Concedido pela RoboCup Brasil. Paulo Alvim Alvarenga. Faculdade de Tecnologia - Engenharia da Computação. Os alunos mencionados participaram da Latin American Robotics Competition (LARC) como membros do time UnBeatables, a equipe de competição de futebol de robôs da Faculdade de Tecnologia. Devido à pandemia, a competição ocorreu de forma online e foi aberta a participantes de todo o mundo, recebendo o nome de Brazil Open. Novembro de 2020.

**Certificado de Menção Honrosa por contribuição científica.** Terceiro lugar na categoria REVISÃO DE LITERATURA do 1o Simpósio GEPA UFJ e 1o Encontro Científico Internacional GEPA UFJ. Concedida pelo Grupo de Estudos em Pequenos Animais da Universidade Federal de Jataí – UFJ. Título do projeto: SARS-CoV-2 em Gatos e Ferrets - Revisão de Literatura. Paulo Henrique Sampaio da Silva (aluno). Medicina Veterinária - FAV. Dezembro de 2020.

**Prêmio Nacional de Exposições do TCU.** Artes Visuais. Concedido por TCU - Tribunal de Contas da União. Título: Terra-Concreto. Renata Azambuja. Instituto de Artes Visuais - PPG em Artes Visuais Brasília - DF. Maio de 2020.

**2º Chamada Prospectiva de Propostas de Projetos e Ações de Pesquisa, Inovação e Extensão para o combate à COVID-19, Universidade de Brasília - UnB, Universidade de Brasília - UnB.** Concedido pela UnB. Edital. Rodolfo Augusto Melo Ward de Oliveira. Secom/UnB | Doutorando em Artes Visuais/UnB. Brasília-DF. Abril de 2020.

**1º Chamada Prospectiva de Propostas de Projetos e Ações de Pesquisa, Inovação e Extensão para o combate à COVID-19, Universidade de Brasília - Unb, Universidade de Brasília - UnB.** Concedido pela UnB. Edital. Rodolfo Augusto Melo Ward de Oliveira. Secom/UnB | Doutorando em Artes



Visuais/UnB. Brasília-DF. Março de 2020.

**ENFOQUE CONECTA, Revista Enfoque Visual, LAP Foundation.** Concedido pela LAP Foundation. Edital. Rodolfo Augusto Melo Ward de Oliveira. Secom/UnB | Doutorando em Artes Visuais/UnB. Bogotá, Colômbia. Junho de 2020.

**EDITAL Nº 56/2020/GABPRES/ADETUC, Agência do Desenvolvimento do Turismo, Cultura e Economia Criativa.** Concedido pela Agência do Desenvolvimento do Turismo, Cultura e Economia Criativa - TO. Edital. Rodolfo Augusto Melo Ward de Oliveira. Secom/UnB | Doutorando em Artes Visuais/UnB. Palmas,TO. Dezembro de 2020.

**Edital Nº 03/2020/GABPRES/ADETUC –Lei Aldir Blanc Tocantins, Agência do Desenvolvimento do Turismo, Cultura e Economia Criativa.** Concedido pela Agência do Desenvolvimento do Turismo, Cultura e Economia Criativa - TO. Edital. Rodolfo Augusto Melo Ward de Oliveira. Secom/UnB | Doutorando em Artes Visuais/UnB. Palmas,TO. Dezembro de 2020.

**EDITAL Nº 19/2020ALDIR BLANC GRAN CIRCULAR, SECRETARIA DE ESTADO DE CULTURA E ECONOMIA CRIATIVA DO DISTRITO FEDERAL.** Concedido pela SECRETARIA DE ESTADO DE CULTURA E ECONOMIA CRIATIVA DO DISTRITO FEDERAL. Edital. Rodolfo Augusto Melo Ward de Oliveira. Secom/UnB | Doutorando em Artes Visuais/UnB. Palmas,TO. Dezembro de 2020.

**EDITAL Nº 19/2020 ALDIR BLANC GRAN CIRCULAR EDITAL DE PREMIAÇÃO PARA AGENTES CULTURAIS COM RECURSOS DA LEI ALDIR BLANC, SECRETARIA DE ESTADO DE CULTURA E ECONOMIA CRIATIVA DO DISTRITO FEDERAL.** Concedido pela SECRETARIA DE ESTADO DE CULTURA E ECONOMIA CRIATIVA DO DISTRITO FEDERAL. Edital. Rodolfo Augusto Melo Ward de Oliveira. Secom/UnB | Doutorando em Artes Visuais/UnB. Palmas,TO. Dezembro de 2020.

**Edital DPI/DPG N° 03/2020 Apoio à execução de projetos de pesquisas científicas, tecnológicas e de inovação, Universidade de Brasília - UnB.** Concedido pela UnB. Edital. Rodolfo Augusto Melo Ward de Oliveira. Secom/UnB | Doutorando em Artes Visuais/UnB. Palmas, TO. Dezembro de 2020.

**Edital COPEI-DPI/DEX N° 01/2020, Universidade de Brasília – UnB.** Concedido pela UnB. Edital. Rodolfo Augusto Melo Ward de Oliveira. Secom/UnB | Doutorando em Artes Visuais/UnB. Palmas, TO. Novembro de 2020.

**Edital COPEI-DPI/DEX N° 01/2020, Universidade de Brasília – UnB.** Concedido pela UnB. Edital. Rodolfo Augusto Melo Ward de Oliveira. Secom/UnB | Doutorando em Artes Visuais/UnB. Brasília-DF. Outubro de 2020.

**Chamada Simplificada N° 04/2020 Auxílio Financeiro a Estudante do Programa de Artes Visuais da Universidade de Brasília para o Desenvolvimento de Dissertações e Teses, Universidade de Brasília - UnB.** Concedido pela UnB. Edital. Rodolfo Augusto Melo Ward de Oliveira. Secom/UnB | Doutorando em Artes Visuais/UnB. Brasília-DF. Setembro de 2020.

**Chamada Prospectiva de Propostas de Projetos e Ações de Pesquisa, Inovação e Extensão para o combate à COVID-19, Universidade de Brasília - UnB.** Concedida pela UnB. Edital. Rodolfo Augusto Melo Ward de Oliveira. Secom/UnB | Doutorando em Artes Visuais/UnB. Brasília-DF. Setembro de 2020.

**1º Lugar na CHAMADA PÚBLICA SIMPLIFICADA PARA SELEÇÃO DE BOLSISTAS PARA ATUAREM NO NÚCLEO DE INOVAÇÃO TECNOLÓGICA / CENTRO DE APOIO AO DESENVOLVIMENTO NO NÚCLEO DE INOVAÇÃO TECNOLÓGICA / CENTRO DE APOIO AO DESENVOLVIMENTO.** 1º Lugar.

Concedido pela UnB. Edital. Rodolfo Augusto Melo Ward de Oliveira. Secom/UnB | Doutorando em Artes Visuais/UnB. Brasília-DF. Setembro de 2020.

**Modalidade Prêmio Myaki Issao.** Primeiro Lugar categoria iniciante. Concedido pela Sociedade Brasileira de Pesquisa Odontológica (SBPqO). Modalidade Prêmio Myaki Issao. Rogério M. Castilho. Faculdade de Ciências da Saúde/ Departamento de Odontologia/ Graduação em Odontologia. Campinas/SP. Setembro de 2020. Título do trabalho: The effects of bpv(pic), a PTEN inhibitor, on the healing process of oral mucositis: an in vitro study.

**Segundo accésit a la mejor comunicación.** Concedido pela: Asociación de Jóvenes Investigadores en Ciencias Económicas y Dirección de Empresas (AJICEDE) no III Congreso Iberoamericano de Jóvenes Investigadores en Ciencias Económicas y Dirección de Empresas. Discente Mestrado Profissional: Ronaldo Rodrigues Pacheco. Programa de Pós-graduação de Computação Aplicada PPCA/CI. Sevilha – Andaluzia - Espanha. Novembro de 2020.

**Modalidade Prêmio Myaki Issao.** Primeiro Lugar categoria iniciante. Concedido pela Sociedade Brasileira de Pesquisa Odontológica (SBPqO). Modalidade Prêmio Myaki Issao. Silvia Taveira Elias. Faculdade de Ciências da Saúde/ Departamento de Odontologia/ Graduação em Odontologia. Campinas/SP. Setembro de 2020. Título do trabalho: The effects of bpv(pic), a PTEN inhibitor, on the healing process of oral mucositis: an in vitro study.

**Segundo accésit a la mejor comunicación.** Concedido pela: Asociación de Jóvenes Investigadores en Ciencias Económicas y Dirección de Empresas (AJICEDE) no III Congreso Iberoamericano de Jóvenes Investigadores en Ciencias Económicas y Dirección de Empresas. Professora Dra. Simone Borges Simão Monteiro. Engenharia de Produção- Faculdade de Tecnologia -FT/ Programa de Pós-graduação de Computação Aplicada PPCA/CIC. Sevilha – Andaluzia - Espanha. Novembro de 2020.

**2º melhor poster no V Congresso da Associação Brasileira de Ciências Farmacêuticas.** 2º lugar. Concedido pela Associação Brasileira de Ciências Farmacêuticas (ABCF). Taís Gratieri. Programa de Pós-Graduação em Ciências da Saúde, Faculdade de Ciências da Saúde. Novembro de 2020.

**VENCEDOR NA XXVII EXPOCOM CENTRO OESTE 2020, com o trabalho: : PARA CEGO VER: ACESSIBILIDADE DE PESSOAS COM DEFICIÊNCIA VISUAL NO AMBIENTE CORPORATIVO.** Planejamento estratégico de Relações Públicas. Concedido pela INTERCOM - Sociedade Brasileira de Estudos Interdisciplinares da Comunicação. Vinícius Silva Calvet. FAC- Faculdade de Comunicação – Curso Comunicação Organizacional, Faculdade de Ciências da Saúde. Goiânia/GO. Outubro de 2020.

**Prêmio UnB de Dissertação e Tese 2018 e 2019.** Premio Melhor Tese do Colégio Humanidades. Concedido pela UnB. Framework de audiodescrição poética. Marx Menezes, sob a orientação da Profa. Dra. Virginia Tiradentes Souto. IdA / Departamento de Artes Visuais / PPGAV. Outubro de 2020.

**Prêmio UnB de Dissertação e Tese 2018 e 2019.** Prêmio Melhor Tese na Área de Linguística, Letras e Artes. Concedido pela UnB. Framework de audiodescrição poética. Marx Menezes, sob a orientação da Profa. Dra. Virginia Tiradentes Souto. IdA / Departamento de Artes Visuais / PPGAV. Outubro de 2020.

# Capítulo 2 Dados gerais

## 1. Informações e Dados Gerais

### **Fundação Universidade de Brasília**

Criação: Lei n. 3998/1961, de 15/12/1961, homologada pelo Decreto n. 500, de 15/1/1962.

Estatuto da FUB: publicado no Diário Oficial da União de 16/1/1962.

Edificação da Pedra Fundamental em 15/12/1961.

### **Universidade de Brasília**

Criação: prevista no art. 3º da Lei n. 3998/1961, de 15/12/1961.

Estatuto em vigor: aprovado pela Resolução do Conselho Diretor n. 13/1993, de 19/10/1993, e publicado no Diário Oficial da União n. 7 de 11/1/1994.

### **Missão da UnB**

Ser uma instituição inovadora, comprometida com a excelência acadêmica, científica e tecnológica formando cidadãos conscientes do seu papel transformador na sociedade, respeitadas a ética e a valorização de identidades e culturas com responsabilidade social.

### **Visão de Futuro**

Estar entre as melhores universidades do Brasil, inserida internacionalmente, com excelência em gestão de processos que fortaleça o ensino, pesquisa e extensão.

## **2.1 Componentes institucionais da UnB**

Tabela 2.1: Componentes Institucionais

Componentes Institucionais	Total
Decanatos	8
Institutos	12
Faculdades	14
Departamentos	53
Centros de Pesquisa	12
Centros de Ensino e Pesquisa	4
Núcleos	39
Secretarias	4
Órgãos Complementares	8
Órgãos Diversos	10
Hospital Universitário	1
Hospital Veterinário	2
Bibliotecas	4
Fazenda Água Limpa	1
Campi	4

## 2.2 Vagas oferecidas nos processos de seleção primários da UnB, 2020

Tabela 2.2: Vagas oferecidas nos processos de seleção primários da UnB, 2020

FORMA DE INGRESSO	1º SEM	2º SEM	TOTAL ANUAL
Sisu/Enem (1)	2.067	2.097	4.164
PAS (2)	1.980	1.980	3.960
Vestibular (3)	0	0	0
<b>Total</b>	<b>4.047</b>	<b>4.077</b>	<b>8.124</b>

*Notas:*

(1) O Sistema de Seleção Unificada (Sisu) é o sistema informatizado, gerenciado pelo Ministério da Educação (MEC), no qual instituições públicas de ensino superior oferecem vagas a candidatos participantes do Exame Nacional do Ensino Médio (Enem)

(2) O Programa de Avaliação Seriada (PAS) é uma das modalidades de acesso ao ensino superior, de iniciativa da UnB. Trata-se de um sistema de avaliação gradual e progressiva, com provas realizadas ao final de cada um dos três anos regulares do ensino médio. Tem por objetivo a ampliação do processo de interação da universidade com o ensino médio e a redução do impacto da passagem dos estudantes para o ensino superior

(3) Devido à pandemia de COVID-19, não foram ofertadas vagas de vestibular

## 2.3 Inscritos nos processos de seleção primários da UnB, 2020



Tabela 2.3: Inscritos nos processos de seleção primários da UnB, 2020

FORMA DE INGRESSO	1º SEM	2º SEM	TOTAL ANUAL
Sisu/Enem (1)	42.400	27.903	70.303
PAS (2)	30.314	30.314	60.628
Vestibular (3)	0	0	0
<b>Total</b>	<b>72.714</b>	<b>58.217</b>	<b>130.931</b>

*Notas:*

(1) O Sistema de Seleção Unificada (Sisu) é o sistema informatizado, gerenciado pelo Ministério da Educação (MEC), no qual instituições públicas de ensino superior oferecem vagas a candidatos participantes do Exame Nacional do Ensino Médio (Enem)

(2) O Programa de Avaliação Seriada (PAS) é uma das modalidades de acesso ao ensino superior, de iniciativa da UnB. Trata-se de um sistema de avaliação gradual e progressiva, com provas realizadas ao final de cada um dos três anos regulares do ensino médio. Tem por objetivo a ampliação do processo de interação da universidade com o ensino médio e a redução do impacto da passagem dos estudantes para o ensino superior

(3) Devido à pandemia de COVID-19, não foram ofertadas vagas de vestibular

## 2.4 Relação candidato x vaga nos processos de seleção primários da UnB, 2020

Tabela 2.4: Relação candidato x vaga nos processos de seleção primários da UnB, 2020

FORMA DE INGRESSO	1º SEM	2º SEM	TOTAL ANUAL
Sisu/Enem (1)	21	13	4
PAS (2)	15	15	6
Vestibular (3)	0	0	0

*Notas:*

(1) O Sistema de Seleção Unificada (Sisu) é o sistema informatizado, gerenciado pelo Ministério da Educação (MEC), no qual instituições públicas de ensino superior oferecem vagas a candidatos participantes do Exame Nacional do Ensino Médio (Enem)

(2) O Programa de Avaliação Seriada (PAS) é uma das modalidades de acesso ao ensino superior, de iniciativa da UnB. Trata-se de um sistema de avaliação gradual e progressiva, com provas realizadas ao final de cada um dos três anos regulares do ensino médio. Tem por objetivo a ampliação do processo de interação da universidade com o ensino médio e a redução do impacto da passagem dos estudantes para o ensino superior

(3) Devido à pandemia de COVID-19, não foram ofertadas vagas de vestibular

## 2.5 Ingressantes pelos processos de seleção da UnB, 2020

Tabela 2.5: Ingressantes pelos processos de seleção da UnB, 2020

FORMA DE INGRESSO	1º SEM	2º SEM	TOTAL ANUAL
PAS	1.602	1.262	2.863
Por outras vias (*)	1.083	805	1.888
Sisu/Enem	1.583	1.458	3.041
Vestibular	964	172	1.136
<b>Total</b>	<b>5.232</b>	<b>3.697</b>	<b>8.928</b>

*Nota:*

(\*) Transferência Obrigatória, Transferência Facultativa, Programas Especiais e Convênio PEC

## 2.6 Total de cursos da UnB por grau, 2020

Tabela 2.6: Total de cursos da UnB por grau, 2020

GRAU	QUANTIDADE
Graduação - total	147
Graduação - ativos	130
Mestrado Acadêmico	90
Mestrado Profissional	44
Mestrado Total	134
Doutorado	87

*Notas:*

O total refere-se a todos os cursos de graduação, por habilitação e turno, que ainda tenham alunos matriculados; os cursos de graduação ativos referem-se aos cursos que tiveram ingressantes no ano base, também diferenciando por habilitação e turno

## 2.7 Total de formados da UnB por grau, 2020

Tabela 2.7: Total de formados da UnB por grau, 2020

GRAU	1º SEM	2º SEM	TOTAL
Graduação	1.731	2.038	3.769
Residência Médica (*)	0	0	0
Mestrado	1.174	358	1.532
Doutorado	476	165	641

*Nota:*

(\*) Dados anuais

(\*) A pandemia de COVID-19 reduziu o total de formados em Residência Médica

## 2.8 Total de docentes ativos da UnB por grau de titulação, 2020

Tabela 2.8: Total de docentes ativos da UnB por grau de titulação, 2020

TITULAÇÃO	DEDICAÇÃO EXCLUSIVA	40 HORAS	20 HORAS	TOTAL
Graduação	3	1	3	7
Especialização	6	1	3	10
Mestrado	110	9	24	143
Doutorado	2.368	19	60	2.447
Total	2.487	30	90	2.607

## 2.9 Número de técnico-administrativos do quadro, por cargo, 2020

Tabela 2.9: Número de técnico-administrativos do quadro, por cargo, 2020

CARGO OCUPADO	QUANTIDADE
Nível Superior - NS	1.313
Nível Intermediário - NI	1.792
Nível de Apoio - NA	100
<b>Total</b>	<b>3.205</b>

## **2.10 Área física dos campi da Universidade de Brasília, 2020**

Tabela 2.10: Área física dos campi da Universidade de Brasília, 2020

Campus	Metragem (m <sup>2</sup> )
Campus Universitário Darcy Ribeiro	
• Área total	3.950.579
• Área construída	601.918
Campus UnB/Planaltina	
• Área total	301.847
• Área construída	12.080
Campus UnB/Gama	
• Área total	335.534
• Área construída	12.905
Campus UnB/Ceilândia	
• Área total	199.449
• Área construída	9.860
Hospital Universitário de Brasília – HUB	



Campus	Metragem (m <sup>2</sup> )
• Área total	89.538
• Área construída	53.667
Fazenda Água Limpa – FAL	
• Área total	45.000.000
• Área construída	10.490
• Área de laboratório	5.284.200

## 2.11 Números da Biblioteca Central (BCE) da UnB, 2020

Tabela 2.11: Números da Biblioteca Central (BCE) da UnB, 2020

CATEGORIA	QUANTIDADE
Discos	3.912
Folhetos	8.524
Mapas	1.610
Teses	1.652
Títulos de livros	335.438
Títulos de periódicos	10.855
Exemplares de livros	556.999
Exemplares de periódicos	916.989

## **2.12 Números da Editora Universidade de Brasília (EDU), 2020**

Tabela 2.12: Números da Editora  
Universidade de Brasília (EDU), 2020

CATEGORIA	QUANTIDADE
Exemplares vendidos	11.592
Pontos de vendas instalados	1
Títulos publicados	42

## 2.13 Números da extensão da UnB, 2020

Tabela 2.13: Números da extensão da UnB, 2016 - 2020

CATEGORIA	2016	2017	2018	2019	2020
Ações de Extensão	447	508	452	448	408

## 2.14 Números do Restaurante Universitário (RU) da UnB, 2020

Tabela 2.14: Números do Restaurante Universitário (RU) da UnB, 2020

RESTAURANTE UNIVERSITÁRIO – RU	
Custo médio / Refeições	9.80
Dias de funcionamento/ano	131
Média refeições/dia (almoço/jantar)	1.467
Refeições servidas/ano	192.252
Valor Unitário / Refeições: Aluno do Grupo I (café da manhã/almoço/jantar)	isento
Valor Unitário / Refeições: Aluno do Grupo II (café da manhã)	R\$ 2.35
Valor Unitário / Refeições: Aluno do Grupo II (almoço e jantar)	R\$ 5.20
Valor Unitário / Refeições: Servidores e visitantes (café)	R\$ 5.80
Valor Unitário / Refeições: Servidores e visitantes (almoço e jantar)	R\$ 13.00

## 2.15 Indicadores gerais de desempenho da UnB, 2012 a 2020

Tabela 2.15: Indicadores gerais de desempenho da UnB, 2012 a 2020

CATEGORIA	2012	2013	2014	2015	2016	2017	2018	2019	2020	2012 A 2020
ATIVIDADES DE ENSINO										
GRADUAÇÃO										
Nº de Cursos (total)	138	161	154	155	155	153	150	149	147	6,52%
Vagas oferecidas no ano (Sisu/Enem + PAS + Vestibular)	8.368	8.403	8.419	8.424	8.424	8.439	8.439	7.788	8.124	-2,92%
Ingressantes – PAS	1.815	1.421	1.945	1.957	1.953	1.978	3.762	3.663	2.864	57,8%
Ingressantes – Vestibular	4.737	6.066	5.516	3.936	4.082	2.526	2.234	2.165	1.136	-76,02%
Sisu/Enem(1)	0	0	2.336	2.331	2.080	2.182	2.076	1.960	3.041	
Subtotal de Ingressantes (Sisu/Enem(1) + Vestibular + PAS)	6.552	7.487	9.797	8.224	8.115	6.686	8.072	11.736	7.041	7,46%
Ingressantes – Outras Vias	1978	1277	892	1624	1735	3192	1880	1693	1888	-4,55%
Total de Ingressantes (Sisu/Enem + Vestibular + PAS + Outras Vias)	8.530	8.764	10.689	9.848	9.850	9.878	9952	9481	8929	4,68%
Alunos regulares registrados (2º semestre)	36.135	39.979	36.372	3.7982	37.724	38.730	39.610	39.699	40.501	12,08%
Alunos formados	3789	3.616	4.022	4.554	4.736	5.048	5.246	5.125	3.769	-0,53%
PÓS-GRADUAÇÃO										
Número de cursos										
Especialização	15	23	0	0	0	0	0	0	44	193,33%
Mestrado	82	85	86	85	86	89	91	93	90	9,76%
Doutorado	64	66	66	69	68	69	69	72	87	35,94%
Alunos registrados (2º semestre)										
Mestrado	5.026	4.982	4.358	4.428	4.103	4.336	4.576	4.507	4.612	-8,24%
Doutorado	3.047	3.165	3.218	3.372	3.503	3.712	3.859	3.922	3.983	30,72%
Residência Médica	311	329	350	353	187	253	272	390	320	2,89%

Notas:

ND: dado não disponível

(1): os dados dos programas Sisu e Enem só puderam ser computados a partir de 2014

CATEGORIA	2012	2013	2014	2015	2016	2017	2018	2019	2020	2012 A 2020
Títulos outorgados										
Mestrado	1.726	1.063	1.228	1.327	1.526	1.549	1.549	1.613	1.687	-2,26%
Doutorado	561	383	411	536	582	571	646	679	702	25,13%
SERVIÇOS À COMUNIDADE										
EDITORA UnB										
Títulos publicados pela EDU	27	46	59	30	24	26	26	34	42	55,56%
Exemplares vendidos	44.592	25.237	36.341	24.365	89.803	22.601	22.601	21.928	11.592	-74%
BIBLIOTECA										
Acervo da Biblioteca da UnB	1.517.512	1.552.371	1.502.024	1.527.956	1.535.650	1.542.738	1.557.114	1.851.859	1.835.979	20,99%
Média de usuários por dia na BCE	4000	4500	3000	3200	2000	2000	2000	2000	231	-94,23%
QUADRO DE PESSOAL										
Docentes Ativos (exclui Substitutos e Visitantes)	2.485	2.364	2.234	2.404	2.492	2.557	2.573	2.594	2.607	4,91%
Técnico-Administrativos Ativos	2.731	2.637	2.623	2.863	3.159	3.198	3.171	3.233	3.205	17,36%
Total de Pessoal Ativo	5.216	5.001	4.857	5.267	5.651	5.755	5.744	5.827	5.812	11,43%
Docentes Inativos	879	854	879	837	885	905	932	961	965	9,78%
Técnico-Administrativos Inativos	1.079	1.113	1.155	1.211	1.305	1.334	1.379	1.451	1.452	34,57%
Total de Pessoal Inativo	1.958	1.967	2.034	2.048	2.190	2.239	2.311	2.412	2.417	23,44%
COOPERAÇÃO NACIONAL E INTERNACIONAL										
Número de convênios assinados no ano	348	495	433	236	224	272	337	401	325	-6,61%
Convênios Nacionais	299	419	364	172	176	225	264	309	288	-3,68%
Convênios Internacionais	49	76	69	64	48	47	73	92	37	-24,49%
<i>Notas:</i>										
ND: dado não disponível										
(1): os dados dos programas Sisu e Enem só puderam ser computados a partir de 2014										

## **2.16 Dados gerais por unidade da UnB, 2020**

Tabela 2.16: Dados gerais por unidade da UnB, 2020

Unidades	ALUNOS REGULARES (DADOS DO 2º SEMESTRE)		CURSOS MINISTRADOS			TÍTULOS OUTORGADOS		
	Graduação	Pós-graduação Mest./Dout.	Grad.	Mestr.	Dout.	Graduação	Mestrado	Doutorado
CET	349	1	1	1	0	26	1	0
FAC	1.194	101	4	1	1	157	12	10
FACE	3.460	622	5	4	3	354	141	46
FAU	940	231	2	1	1	104	36	18
FAV	1.540	287	3	4	3	127	60	25
FCE	2.681	191	6	2	1	204	39	13
FCI	949	83	3	1	1	113	14	7
FD	1.393	361	2	2	1	153	31	18
FE	1.290	393	3	1	1	95	96	15
FEF	1.074	141	3	1	1	99	24	13
FGA	2.685	55	6	1	0	198	24	0
FM	521	205	1	2	2	48	30	20
FS	1.982	800	6	8	8	135	125	56
FT	3.471	1.009	8	10	9	390	156	60
FUP	1.083	210	5	7	1	81	85	4
IB	1.178	533	3	9	9	156	104	63

Fonte: Sistemas acadêmicos & Censo da Educação Superior 2020



Unidades	ALUNOS REGULARES (DADOS DO 2º SEMESTRE)		CURSOS MINISTRADOS			TÍTULOS OUTORGADOS		
	Graduação	Pós-graduação Mest./Dout.	Grad.	Mestr.	Dout.	Graduação	Mestrado	Doutorado
ICS	806	314	5	3	3	110	29	26
IdA	1.973	268	23	5	2	155	75	20
IE	2.104	438	8	5	2	160	77	15
IF	479	121	2	2	1	45	14	16
IG	791	229	3	2	2	42	32	24
IH	2.760	563	14	5	5	224	69	28
IL	3.173	499	19	4	2	296	87	44
IP	619	414	4	4	4	81	75	31
IPOL	468	104	1	1	1	36	13	10
IQ	1.067	182	4	2	3	96	25	24
IREL	471	56	1	1	2	84	11	5
CDT	0	157	0	3	1	0	25	17
CEAM	0	123	0	2	2	0	22	13
<b>Total</b>	<b>40.501</b>	<b>8.691</b>	<b>145</b>	<b>94</b>	<b>72</b>	<b>3.769</b>	<b>1.532</b>	<b>641</b>

Fonte: Sistemas acadêmicos & Censo da Educação Superior 2020

## 2.17 População universitária da UnB, 2016 a 2020

Tabela 2.17: População universitária da UnB, 2016 a 2020

Ano	Alunos de Graduação <sup>1</sup>	Alunos de Pós-Graduação <sup>1</sup>	Docentes <sup>2</sup>	Técnicos-Administrativos	Total
2016	37.724	7.599	2.744	3.159	51.226
2017	38.730	8.048	2.787	3.198	53.657
2018	39.610	8.435	2.818	3.171	54.034
2019	39.699	8.819	2.890	3.233	54.641
2020	40.501	8.915	2.607	3.205	55.228

*Notas:*

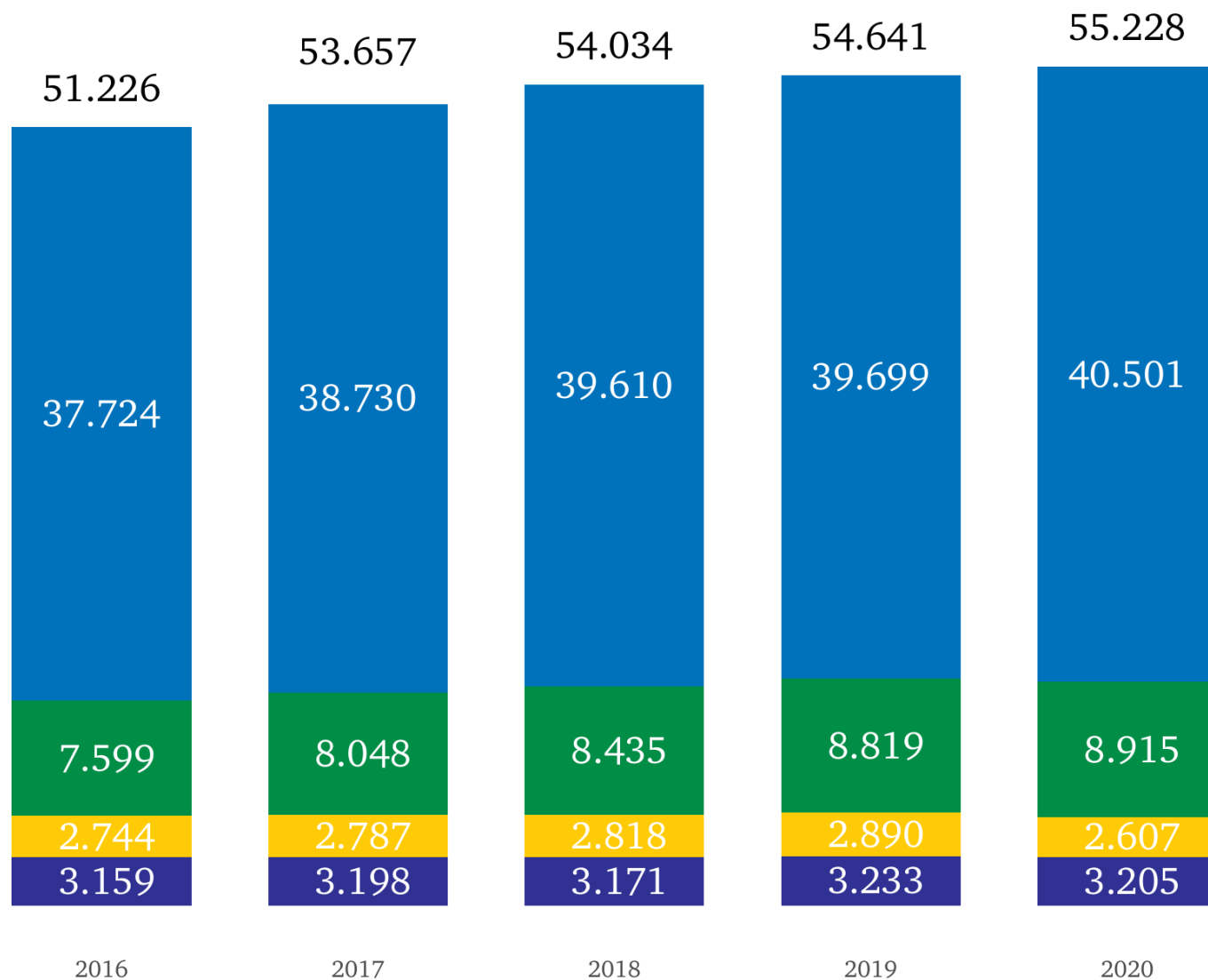
(1) dados do 2º semestre

(2) inclui os docentes ativos permanentes, substitutos, temporários e visitantes

OBS: Na pós-graduação foram computados os alunos dos cursos de Mestrado e Doutorado

## 2.18 Gráfico da evolução da população universitária da UnB, 2016 a 2020

Evolução da população universitária da UnB por categoria, graduação, pós-graduação, docentes e TAEs, 2016 a 2020



Fonte: Sistemas acadêmicos da UnB, em 14/01/2022

Figura 2.1: Evolução da população universitária da UnB, 2016 a 2020

[Download graf1.png](#)

## 2.19 Alunos regulares na graduação e na pós-graduação Stricto Sensu, 2016 a 2020 (2º semestre)

Tabela 2.18: Alunos regulares na graduação e na pós-graduação Stricto Sensu, 2016 a 2020 (2º semestre)

Ano	Graduação	Mestrado	Doutorado	Residência Médica	Total da Pós-Graduação	Total Geral
2016	37.724	4.103	3.503	187	7.793	45.517
2017	38.730	4.336	3.712	253	8.301	47.031
2018	39.610	4.576	3.859	272	8.707	48.317
2019	39.699	4.507	3.922	390	8.819	48.518
2020	40.501	4.612	3.983	320	8.915	49.416

*Fonte: Sistemas acadêmicos & Censo da Educação Superior*

## 2.20 Alunos formados na graduação e pós-graduação, 1966 a 2020

Tabela 2.19: Alunos formados na graduação e pós-graduação, 1966 a 2020

Ano	Graduação	Especialização <sup>1</sup>	Formados com Especialização <sup>2</sup>	Mestrado	Doutorado	Total
Total 1966 – 1977	8.283	414	0	3	0	8.700
Total 1978 – 1987	12.567	810	5	42	0	13.424
1988	1.166	79	1	9	0	1.255
1989	1.114	177	4	8	2	1.305
1990	1.051	88	8	22	0	1.169
1991	1.029	0	28	168	8	1.233
1992	1.003	72	30	199	8	1.312
1993	1.020	50	31	197	18	1.316
1994	1.144	71	49	196	20	1.480
1995	1.464	132	36	244	26	1.902
1996	1.724	65	42	287	43	2.161
1997	1.798	105	29	354	43	2.329
Total 1988 – 1997	12.513	839	258	1.684	168	15.462
1998	2.052	592	14	364	57	3.079

Fonte: Sistemas acadêmicos & Censo da Educação Superior

Notas:

(1) dados de 2010 a 2018 não disponíveis

(2) alunos de mestrado que não apresentaram a dissertação

Ano	Graduação	Especialização <sup>1</sup>	Formados com Especialização <sup>2</sup>	Mestrado	Doutorado	Total
1999	2.205	1093	15	393	78	3.784
2000	2.332	1044	17	515	111	4.019
2001	2.591	1936	5	526	116	5.174
2002	2.609	1513	3	818	151	5.094
2003	3.935	878	1	668	150	5.632
2004	4.133	1326	3	800	203	6.465
2005	3.089	1231	1	877	207	5.405
2006	3.276	105	1	918	226	4.526
2007	3.420	1806	8	962	274	6.470
Total 1998 – 2007	29.642	11524	68	6.841	1.573	49.648
2008	3.513	537	5	1.022	318	5.395
2009	4.319	383	9	975	313	5.999
2010	4.086	0	11	874	258	5.229
2011	4.319	0	2	859	268	5.448
2012	3.629	0	1	1.212	417	5.259
2013	3.547	0	3	1.063	383	4.996
2014	4.022	0	2	1.228	411	5.663

Fonte: Sistemas acadêmicos & Censo da Educação Superior

Notas:

(1) dados de 2010 a 2018 não disponíveis

(2) alunos de mestrado que não apresentaram a dissertação

Ano	Graduação	Especialização <sup>1</sup>	Formados com Especialização <sup>2</sup>	Mestrado	Doutorado	Total
2015	4.554	0	2	1.327	536	6.419
2016	4.906	0	0	1.526	582	7.014
2017	5.048	0	0	1.551	571	7.170
Total 2008 – 2017	41.943	0	35	11.637	4.057	58.592
2018	5.246	0	0	1.549	646	7.441
2019	5.125	0	0	1.613	679	7.417
2020	3.769	0	0	1.687	702	6.158
Total 2018 – 2020	14.140	0	0	4.849	2.027	21.016
<b>TOTAL GERAL</b>	<b>119.088</b>	<b>13.587</b>	<b>366</b>	<b>25.056</b>	<b>7.825</b>	<b>166.842</b>

*Fonte: Sistemas acadêmicos & Censo da Educação Superior*

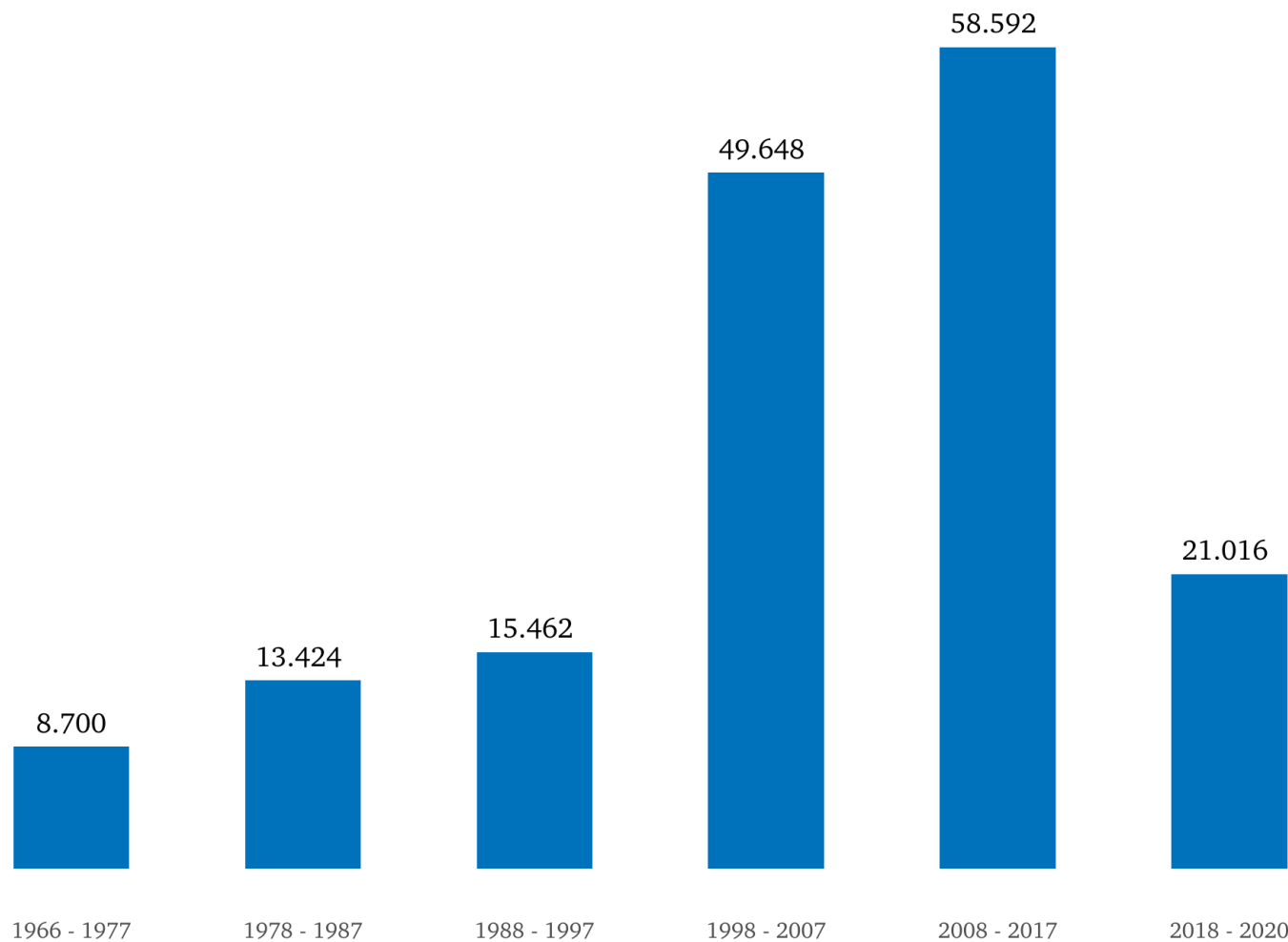
Notas:

(1) dados de 2010 a 2018 não disponíveis

(2) alunos de mestrado que não apresentaram a dissertação

## 2.21 Gráfico do total de alunos formados por período, UnB, 1966 a 2020

## Total de alunos formados por período, UnB, 1966 a 2020



Fonte: Sistemas acadêmicos da UnB, em 14/01/2022

Figura 2.2: Total de alunos formados por período, UnB, 1966 a 2020

[Download graf2.png](#)



## 2.22 Área física do Campus Universitário Darcy Ribeiro, 2020

Tabela 2.20: Área física do Campus Universitário Darcy Ribeiro, 2020

DENOMINAÇÃO	M <sup>2</sup>
Área Total	3.950.579
Área Construída Completa	486.796
Área Construída Descoberta	115.122
Área Total Construída	601.918
Área Não Construída	3.351.111
Urbanizada	1.818.854
Não Urbanizada	1.760.750
Área de Ocupação	370.975

*Fonte: Prefeitura do Campus (PRC)*

## 2.23 Área física dos Campi UnB Planaltina, UnB Gama e UnB Ceilândia, 2020

Tabela 2.21: Área física dos Campi UnB Planaltina, UnB Gama e UnB Ceilândia, 2020

DENOMINAÇÃO	PLANALTINA (M <sup>2</sup> )	GAMA (M <sup>2</sup> )	CEILÂNDIA (M <sup>2</sup> )
Área Total	301.847	335.534	199.449
Área Construída Completa	12.092	12.905	9.860
Área Construída Descoberta	167	1.616	1.616
Área Total Construída	12.080	12.905	9.860
Área Não Construída	289.767	322.629	189.639
Urbanizada	9.055	4.292	7.799
Não Urbanizada	280.712	318.337	181.839
<b>Área de Ocupação</b>	<b>15.100</b>	<b>16.131</b>	<b>12.325</b>

*Fonte: FUP, FGA & FCE*

## 2.24 Área física da Fazenda Água Limpa (FAL), 2020

Tabela 2.22: Área física da Fazenda Água Limpa (FAL), 2020

DENOMINAÇÃO	M <sup>2</sup>
Área Total	45.000.000
Área Construída Coberta	10.490
Área Construída Descoberta	0
Urbanizada	0
Não Urbanizada	45.000.000
Não Urbanizada Cultivada	900.000
Não Urbanizada não Cultivada	5.120.000
Com Preservação Natural	23.538.000
Número de Edificações	75
Área de Laboratório	5.284.200

*Fonte: FAL/PRC*

## 2.25 Área física do Hospital Universitário de Brasília (HUB), 2020

Tabela 2.23: Área física do Hospital Universitário de Brasília (HUB), 2020

DENOMINAÇÃO	M <sup>2</sup>
Área Total	89.538
Área Construída	53.667
Urbanizada	35.872
Número de Edificações	14

*Fonte: Divisão de Infraestrutura Hospitalar e Logística - DLH/HUB/UnB*

## **Capítulo 3 Graduação**

### **3.1 Dados e características dos cursos de graduação oferecidos pela UnB, 2020**

Tabela 3.1: Dados e características dos cursos de graduação oferecidos pela UnB, 2020

UNIDADE ACADÊMICA / CURSO / HABILITAÇÃO	INÍCIO DO CURSO	ATO DE RECONHECIMENTO	DATA DO ATO	CARGA HORÁRIA CURRICULAR EXIGIDA	CRÉDITOS TOTAL	PERM. MÍN.	PERM. MÁX.	N. ORD.
Centro de Excelência em Turismo – CET								
Turismo (B - Integral)	2º/2010	Proc. Em Andam.		2640	176	8	16	1
Faculdade de Comunicação - FAC								
Comunicação Organizacional (B - Noturno)	2º/2010		16/04/2015	2790	186	8	14	2
Comunicação Social-Audiovisual (B - Integral)	2º/2013	D.71337	09/11/1972	2820	188	8	14	3
Comunicação Social-Jornalismo (B - Integral)	2º/2006	D.71337	09/11/1972	2325	155	6	12	4
Comunicação Social-Public. Propaganda (B - Integral)	2º/2006	D.71337	09/11/1972	2790	186	8	14	5
Faculdade de Economia, Administração, Contabilidade e Gestão de Políticas Públicas - FACE								
Administração (B - Integral)	1º/2011	D.64745	30/06/1969	3000	200	8	16	6
Administração Pública (B - A Distância)	2º/2010	Aut. Funcion.		3000	200	8	16	7
Ciências Contábeis (B - Integral)	1º/2012	P.296	06/05/1980	3000	200	8	14	8
Ciências Contábeis (B - Noturno)	1º/2012	P.296	06/05/1980	3000	200	10	14	9
Ciências Econômicas (B - Integral)	1º/2007	D.64745	30/06/1969	3000	200	6	14	10
Gestão de Políticas Públicas (B - Noturno)	2º/2009	Proc. Em Andam.		3000	200	8	16	11

Fonte: SIGAA, atualização CAEG/DTG/DEG, em 14/01/2022

Nota: O ato de reconhecimento dos cursos Integral é válido para os cursos noturnos

Legenda: D: Decreto; P: Portaria; Seres: Secretaria de Regulação da Educação Superior; Res: Resolução

UNIDADE ACADÊMICA / CURSO / HABILITAÇÃO	INÍCIO DO CURSO	ATO DE RECONHECIMENTO	DATA DO ATO	CARGA HORÁRIA CURRICULAR EXIGIDA	CRÉDITOS TOTAL	PERM. MÍN.	PERM. MÁX.	N. ORD.
Faculdade de Arquitetura e Urbanismo - FAU								
Arquitetura e Urbanismo (B - Integral)	1º/2013	D.60677	05/05/1967	3750	250	9	18	12
Arquitetura e Urbanismo (B - Noturno)	1º/2010	D.60677	05/05/1967	3750	250	9	14	13
Faculdade de Agronomia e Medicina Veterinária - FAV								
Agronomia (B - Integral)	1º/2004	D.77346	30/03/1976	3930	262	8	14	14
Gestão do Agronegócio (B - Noturno)	1º/2010	Proc. Em Andam.		3000	200	8	16	15
Medicina Veterinária (B - Integral)	2º/2012	P.528	27/07/2002	4200	280	10	20	16
Faculdade UnB Ceilândia - FCE								
Enfermagem (B - Integral)	2º/2008	R.CEPE apr/2009		4230	282	10	14	17
Farmácia (B - Integral)	2º/2014		09/01/2012	4395	293	10	18	18
Fisioterapia (B - Integral)	2º/2008	R.CEPE 33/2009		4050	300	10	18	19
Fonoaudiologia (B - Integral)	2º/2012	Proc. Em Andam.		3510	234	8	12	20
Saúde Coletiva (B - Integral)	2º/2008		13/12/2007	3210	214	8	14	21
Terapia Ocupacional (B - Integral)	2º/2008		16/04/2015	3510	234	8	12	22
Faculdade de Ciência da Informação - FCI								
Arquivologia (B - Noturno)	2º/2006	P.1297	09/10/1995	2400	160	6	10	23
Biblioteconomia (B - Integral)	2º/2006	D.71336	09/11/1972	2700	180	8	14	24
Museologia (B - Integral)	2º/2009	Proc. Em Andam		2535	169	7	12	25
Faculdade de Direito - FD								

Fonte: SIGAA, atualização CAEG/DTG/DEG, em 14/01/2022

Nota: O ato de reconhecimento dos cursos Integral é válido para os cursos noturnos

Legenda: D: Decreto; P: Portaria; Seres: Secretaria de Regulação da Educação Superior; Res: Resolução

UNIDADE ACADÊMICA / CURSO / HABILITAÇÃO	INÍCIO DO CURSO	ATO DE RECONHECIMENTO	DATA DO ATO	CARGA HORÁRIA CURRICULAR EXIGIDA	CRÉDITOS TOTAL	PERM. MÍN.	PERM. MÁX.	N. ORD.
Direito (B - Integral)	2º/2006	D.64745	30/06/1969	3840	256	10	16	26
Direito (B - Noturno)	2º/2006	D.64745	30/06/1969	3840	256	10	16	27
Faculdade de Educação - FE								
Pedagogia (L - A Distância)	2º/2007	D.227	27/05/2013	3240	216	10	14	28
Pedagogia (L - Integral)	2º/2001	D.70728	20/06/1972	3210	214	6	14	29
Pedagogia (L - Noturno)	2º/2001	D.70728	20/06/1972	3210	214	6	14	30
Faculdade de Educação Física - FEF								
Educação Física (B - Integral)	1º/2012		13/12/2007	3210	214	8	12	31
Educação Física (L - A Distância)	2º/2007	Aut. Funcion.		2910	194	8	14	32
Educação Física (L - Integral)	2º/2012	D.79404	22/12/2008	2820	188	6	10	33
Faculdade UnB Gama - FGA								
Engenharia (ABI - Integral)	2º/2008	Proc. Em Andam.		3750	250	8	16	34
Engenharia Aeroespacial (B - Integral)	1º/2012		13/12/2007	3930	262	8	16	35
Engenharia Automotiva (B - Integral)	2º/2011		13/12/2007	3885	259	10	16	36
Engenharia de Energia (B - Integral)	2º/2009		13/12/2007	3825	255	10	16	37
Engenharia de Software (B - Integral)	2º/2010		13/12/2007	3600	240	10	16	38
Engenharia Eletrônica (B - Integral)	2º/2011		27/12/2007	3855	257	10	16	39
Faculdade de Medicina - FM								
Medicina (B - Integral)	1º/2010	D.70836	17/07/1972	7200	480	10	18	40
Faculdade de Ciências da Saúde - FS								
Ciências Farmacêuticas (B - Integral)	2º/2013	P.1467	12/06/2003	4380	292	10	15	41
Ciências Farmacêuticas (B - Noturno)	1º/2010	P.1467	12/06/2003	4380	292	12	18	42

Fonte: SIGAA, atualização CAEG/DTG/DEG, em 14/01/2022

Nota: O ato de reconhecimento dos cursos Integral é válido para os cursos noturnos

Legenda: D: Decreto; P: Portaria; Seres: Secretaria de Regulação da Educação Superior; Res: Resolução



UNIDADE ACADÊMICA / CURSO / HABILITAÇÃO	INÍCIO DO CURSO	ATO DE RECONHECIMENTO	DATA DO ATO	CARGA HORÁRIA CURRICULAR EXIGIDA	CRÉDITOS TOTAL	PERM. MÍN.	PERM. MÁX.	N. ORD.
Enfermagem (B - Integral)	1º/2010	p.491	23/09/1980	4020	268	10	15	43
Enfermagem (L - Integral)	1º/2004	P.491	23/09/1980	4200	280	8	12	44
Gestão de Saúde Coletiva (B - Noturno)	1º/2010	Proc. Em Andam.		3225	215	8	12	45
Nutrição (B - Integral)	1º/2008	P.203	25/02/1981	3600	240	6	14	46
Odontologia (B - Integral)	1º/2010	P.176	13/03/1985	4005	267	10	18	47
Faculdade de Tecnologia - FT								
Engenharia Ambiental (B - Integral)	1º/2010		13/12/2007	3900	260	10	18	48
Engenharia Civil (B - Integral)	1º/2005	D.72010	29/03/1973	3930	262	8	18	49
Engenharia de Produção (B - Noturno)	2º/2009		13/12/2007	3600	240	10	18	50
Engenharia de Redes de Comunicação (B - Integral)	1º/2005	P.1900	29/06/2004	3660	244	9	18	51
Engenharia Elétrica (B - Integral)	1º/2005	D.72010	29/03/1973	3930	262	8	18	52
Engenharia Florestal (B - Integral)	1º/2005	D.82435	17/10/1978	3870	258	8	16	53
Engenharia Mecânica (B - Integral)	1º/2005	D.72010	29/03/1973	3930	262	8	18	54
Engenharia Mecatrônica (B - Integral)	1º/2005	P.3799	17/11/2004	4110	274	8	18	55
Faculdade UnB Planaltina - FUP								
Ciências Naturais (L - Integral)	1º/2013	Proc. Em Andam.		3135	209	6	16	56
Ciências Naturais (L - Noturno)	1º/2008	Proc. Em Andam.		3135	209	7	16	57
Educação do Campo (L - Integral)	2º/2007	Proc. Em Andam.		3525	235	6	12	58
Gestão Ambiental (B - Noturno)	2º/2008	Proc. Em Andam.		2790	186	8	16	59

Fonte: SIGAA, atualização CAEG/DTG/DEG, em 14/01/2022

Nota: O ato de reconhecimento dos cursos Integral é válido para os cursos noturnos

Legenda: D: Decreto; P: Portaria; Seres: Secretaria de Regulação da Educação Superior; Res: Resolução

UNIDADE ACADÊMICA / CURSO / HABILITAÇÃO	INÍCIO DO CURSO	ATO DE RECONHECIMENTO	DATA DO ATO	CARGA HORÁRIA CURRICULAR EXIGIDA	CRÉDITOS TOTAL	PERM. MÍN.	PERM. MÁX.	N. ORD.
Gestão do Agronegócio (B - Integral)	1º/2006	Proc. Em Andam.		3000	200	8	16	60
Instituto de Ciências Biológicas - IB								
Biotecnologia (B - Integral)	1º/2011	40	13/12/2007	3210	214	8	14	61
Ciências Biológicas (B - Integral)	2º/2013	D.71792	02/02/1973	3210	214	8	14	62
Ciências Biológicas (L - A Distância)	1º/2009	Aut. Funcion.		3090	206	6	14	63
Ciências Biológicas (L - Integral)	1º/2005	D.71792	02/02/1973	2850	190	6	12	64
Ciências Biológicas (L - Noturno)	2º/2013	D.71792	02/02/1973	3060	204	8	14	65
Instituto de Ciências Sociais - ICS								
Ciências Sociais-Antropologia (B - Integral)	2º/1997	D.71346	10/11/1972	2520	168	6	14	66
Ciências Sociais-C. Sociais (B - Integral)	1º/2005	D.71346	10/11/1972	2520	168	6	14	67
Ciências Sociais-Sociologia (B - Integral)	1º/2005	D.71346	10/11/1972	2520	168	6	14	68
Ciências Sociais (L - Integral)	1º/2005	D.71346	10/11/1972	2520	168	6	14	69
Instituto de Artes - IdA								
Artes Cênicas (B - Integral)	1º/2009	P.209	06/03/1998	2880	192	8	12	70
Artes Cênicas (L - Integral)	1º/2009	P.209	06/03/1998	2880	192	8	12	71
Artes Cênicas (L - Noturno)	1º/2009	P.209	06/03/1998	2880	192	8	12	72
Artes Plásticas (B - Integral)	1º/2001	P.637	13/04/1999	2790	186	8	12	73
Artes Plásticas (L - Integral)	1º/2001	P.637	13/04/1999	2730	182	8	12	74
Artes Plásticas (L - Noturno)	1º/2001	P.637	13/04/1999	2730	182	8	12	75
Artes Visuais (L - A Distância)	2º/2007	P.227	22/05/2013	3180	212	8	12	76

Fonte: SIGAA, atualização CAEG/DTG/DEG, em 14/01/2022

Nota: O ato de reconhecimento dos cursos Integral é válido para os cursos noturnos

Legenda: D: Decreto; P: Portaria; Seres: Secretaria de Regulação da Educação Superior; Res: Resolução

UNIDADE ACADÊMICA / CURSO / HABILITAÇÃO	INÍCIO DO CURSO	ATO DE RECONHECIMENTO	DATA DO ATO	CARGA HORÁRIA CURRICULAR EXIGIDA	CRÉDITOS TOTAL	PERM. MÍN.	PERM. MÁX.	N. ORD.
Desenho Industrial-Prog. Visual (B - Integral)	2º/2012	P.1094	28/09/1998	2940	196	7	14	77
Desenho Industrial-Proj. Produto (B - Integral)	2º/2012	P.1094	28/09/1998	2940	196	7	14	78
Educação Artística-Cênicas (L - Integral)	2º/2006	P.371	10/06/1980	2970	198	6	14	79
Educação Artística-Música (L - Integral)	2º/2006	P.371	10/06/1980	2970	198	6	14	80
Música-Canto (B - Integral)	2º/2006	D.77345	30/03/1976	2070	138	6	10	81
Música-Composição (B - Integral)	2º/2006	D.77345	30/03/1976	3330	222	12	16	82
Música-Regência (B - Integral)	2º/2006	D.77345	30/03/1976	3333	222	12	16	83
Música (B - Integral)	2º/2006	D.77345	30/03/1976	2070	138	6	10	84
Música (L - A Distância)	2º/2007	P.227	22/05/2013	3015	201	8	12	85
Música (L - Integral)	2º/2006	D.77345	30/03/1976	2295	153	8	12	86
Música (L - Noturno)	2º/2009	D.77345	30/03/1976	2850	190	8	14	87
Teatro (L - A Distância)	2º/2007	Aut. Funcion.		2865	191	7	14	88
Teoria Crítica e História da Arte (B - Noturno)	1º/2012	Proc. Em Andam.		2610	174	8	12	89
Instituto de Ciências Exatas - IE								
Ciência da Computação (B - Integral)	2º/2007	D.78000	13/12/2007	3600	240	7	14	90
Computação (L - Noturno)	2º/2007	P.1080	29/04/2004	2700	180	7	16	91
Engenharia de Computação (B - Integral)	2º/2009		21/05/2014	3780	252	8	18	92
Estatística (B - Integral)	1º/1997	D.77543	05/05/1976	3000	200	8	16	93
Matemática (B - Integral)	1º/2005	D.71891	13/03/1973	2520	168	6	14	94

Fonte: SIGAA, atualização CAEG/DTG/DEG, em 14/01/2022

Nota: O ato de reconhecimento dos cursos Integral é válido para os cursos noturnos

Legenda: D: Decreto; P: Portaria; Seres: Secretaria de Regulação da Educação Superior; Res: Resolução

UNIDADE ACADÊMICA / CURSO / HABILITAÇÃO	INÍCIO DO CURSO	ATO DE RECONHECIMENTO	DATA DO ATO	CARGA HORÁRIA CURRICULAR EXIGIDA	CRÉDITOS TOTAL	PERM. MÍN.	PERM. MÁX.	N. ORD.
Matemática (L - Integral)	1º/2005	D.71891	13/03/1973	2520	168	6	14	95
Matemática (L - Noturno)	1º/2005	D.71891	13/03/1973	2520	168	6	14	96
Instituto de Física - IF								
Física (B - Integral)	1º/2005	D.71891	13/03/1973	2670	178	6	12	97
Física (L - Integral)	1º/2005	D.71891	13/03/1973	2670	178	6	12	98
Física (L - Noturno)	1º/2005	D.71891	13/03/1973	2670	178	6	14	99
Física Computacional (B - Integral)	1º/2005	D.71891	13/03/1973	2670	178	6	12	100
Instituto de Geociências - IG								
Ciências Ambientais (B - Noturno)	2º/2009	40	13/12/2007	2700	180	7	14	101
Geofísica (B - Integral)	2º/2009	R. CEPE 157/2009		3180	212	8	12	102
Geologia (B - Integral)	2º/1998	D.71792	02/02/1973	3960	264	8	16	103
Instituto de Ciências Humanas - IH								
Filosofia (B - Integral)	2º/2013	D.71346	10/11/1972	2400	160	8	14	104
Filosofia (L - Integral)	2º/2013	D.71346	10/11/1972	3030	202	8	14	105
Filosofia (L - Noturno)	2º/2010	D.71346	10/11/1972	3030	202	8	14	106
Geografia (B - Integral)	1º/2005	D.75606	15/04/1975	2520	168	6	14	107
Geografia (L - A Distância)	1º/2009	Aut. Funcion.		2910	194	6	14	108
Geografia (L - Integral)	1º/2005	D.75606	15/04/1975	2520	168	6	14	109
História (B - Integral)	01º/2013	D.71346	10/11/1972	2640	176	6	15	110
História (L - Integral)	1º/2013	D.71346	10/11/1972	2955	197	7	16	111
História (L - Noturno)	2º/2009	D.71346	09/11/1972	2955	197	8	14	112
Serviço Social (B - Integral)	2º/2013	D.492	03/04/2001	3120	208	7	14	113

Fonte: SIGAA, atualização CAEG/DTG/DEG, em 14/01/2022

Nota: O ato de reconhecimento dos cursos Integral é válido para os cursos noturnos

Legenda: D: Decreto; P: Portaria; Seres: Secretaria de Regulação da Educação Superior; Res: Resolução

UNIDADE ACADÊMICA / CURSO / HABILITAÇÃO	INÍCIO DO CURSO	ATO DE RECONHECIMENTO	DATA DO ATO	CARGA HORÁRIA CURRICULAR EXIGIDA	CRÉDITOS TOTAL	PERM. MÍN.	PERM. MÁX.	N. ORD.
Serviço Social (B - Noturno)	1º/2010	D.492	03/04/2001	3000	200	8	16	114
Instituto de Letras - IL								
Letras-Espanhol (L - Noturno)	1º/2005	D.71156	26/09/1972	2640	176	8	16	115
Letras-Francês (B - Integral)	2º/2010	D.71156	26/09/1972	2700	180	6	14	116
Letras-Francês (L - Integral)	2º/2010	D.71156	26/09/1972	2700	180	6	14	117
Letras-Inglês (B - Integral)	2º/2010	D.71156	26/09/1972	2700	180	6	14	118
Letras-Inglês (L - Integral)	2º/2010	D.71156	26/09/1972	2700	180	6	14	119
Letras-Japonês (L - Noturno)	1º/2005	D.71156	26/09/1972	2430	162	7	15	120
Letras-Língua Estrang. Aplic. (B - Integral)	1º/2010	D.71156	26/09/1972	2880	192	8	16	121
Letras-Português (B - Integral)	2º/2010	D.71156	26/09/1972	2700	180	6	14	122
Letras-Português (L - Integral)	2º/2010	P.40	12/12/2007	2700	180	6	14	123
Letras-Português (L - Noturno)	1º/2005	D.71156	26/09/1972	2640	176	6	14	124
Letras-Português do Brasil como Segunda Língua (L - Integral)	1º/2005	D.71156	26/09/1972	2460	164	6	14	125
Letras-Tradução Espanhol (B - Noturno)	2º/2009	P.40	12/12/2007	2520	168	7	14	126
Letras-Tradução Francês (B - Integral)	1º/2005	P.372	12/06/1987	2700	180	6	14	127
Letras-Tradução Inglês (B - Integral)	1º/2005	p.372	12/06/1987	2700	180	6	14	128
Letras - Língua de Sinais Brasileira/Português Como Segunda Língua (L - Integral)	1º/2015	Proc. Em Andam.		2460	164	6	14	129
Letras (L - A Distância)	2º/2007	Aut. Funcion.		3240	216	9	14	130
Instituto de Psicologia - IP								

Fonte: SIGAA, atualização CAEG/DTG/DEG, em 14/01/2022

Nota: O ato de reconhecimento dos cursos Integral é válido para os cursos noturnos

Legenda: D: Decreto; P: Portaria; Seres: Secretaria de Regulação da Educação Superior; Res: Resolução

UNIDADE ACADÊMICA / CURSO / HABILITAÇÃO	INÍCIO DO CURSO	ATO DE RECONHECIMENTO	DATA DO ATO	CARGA HORÁRIA CURRICULAR EXIGIDA	CRÉDITOS TOTAL	PERM. MÍN.	PERM. MÁX.	N. ORD.
Psicologia-Psicólogo (B - Integral)	1º/2014	D.74194	21/06/1974	4230	282	10	16	131
Psicologia (B - Integral)	2º/2006	D.74194	21/06/1974	4140	276	10	14	132
Psicologia (L - Integral)	2º/2006	D.74194	21/06/1974	3330	222	7	14	133
Instituto de Ciência Política - IPOL								
Ciência Política (B - Integral)	1º/2006	P.59	25/01/1996	2670	178	6	12	134
Instituto de Química - IQ								
Engenharia Química (B - Integral)	1º/2012	40	13/12/2007	3960	264	8	16	135
Química (B - Integral)	1º/2005	D.71891	13/03/1973	2760	184	6	12	136
Química (L - Noturno)	1º/2005	D.71891	13/03/1973	2760	184	6	12	137
Química Tecnológica (B - Integral)	1º/2010	Proc. Em Andam.		3300	220	8	18	138
Instituto de Relações Internacionais - IREL								
Relações Internacionais (B - Integral)	1º/2005	D.80532	11/10/1977	2790	186	6	12	139

Fonte: SIGAA, atualização CAEG/DTG/DEG, em 14/01/2022

Nota: O ato de reconhecimento dos cursos Integral é válido para os cursos noturnos

Legenda: D: Decreto; P: Portaria; Seres: Secretaria de Regulação da Educação Superior; Res: Resolução

## 3.2 Ingresso nos cursos de graduação pelo vestibular, PAS, ENEM e outras vias, por unidade acadêmica, curso e habilitação, UnB, 2020

Tabela 3.2: Ingresso nos cursos de graduação pelo vestibular, PAS, ENEM e outras vias, por unidade acadêmica, curso e habilitação, UnB, 2020

UNIDADE ACADÊMICA / CURSO / HABILITAÇÃO	VESTIBULAR		PAS		ENEM		TR.OB.		TR.OPT.		P.ESP.		C.PEC		JUD.		Total Geral
	1º SEM	2º SEM	1º SEM	2º SEM	1º SEM	2º SEM	1º SEM	2º SEM	1º SEM	2º SEM	1º SEM	2º SEM	1º SEM	2º SEM	1º SEM	2º SEM	
Centro de Excelência em Turismo - CET	0	0	21	6	17	12	1	0	0	1	2	0	0	0	0	0	60
Turismo (B - Integral)	0	0	21	6	17	12	1	0	0	1	2	0	0	0	0	0	60
Faculdade de Comunicação - FAC	5	2	59	46	49	52	2	0	18	4	1	0	1	0	0	0	239
Comunicação Organizacional (B - Noturno)	2	0	21	14	20	14	0	0	8	4	0	0	0	0	0	0	83
Comunicação Social-Audiovisual (B - Integral)	1	1	12	12	9	14	0	0	3	0	0	0	1	0	0	0	53
Comunicação Social-Jornalismo (B - Integral)	1	1	11	11	8	9	2	0	3	0	1	0	0	0	0	0	47
Comunicação Social-Public. Propaganda (B - Integral)	1	0	15	9	12	15	0	0	4	0	0	0	0	0	0	0	56
Faculdade de Economia, Administração e Contabilidade - FACE	18	3	186	153	156	141	15	7	36	31	3	0	4	0	0	0	753
Administração (B - Integral)	10	2	69	50	55	46	3	3	11	7	1	0	1	0	0	0	258
Ciências Contábeis (B - Integral)	2	0	34	33	32	30	3	0	3	7	0	0	0	0	0	0	144
Ciências Contábeis (B - Noturno)	3	0	30	22	28	27	6	1	7	7	0	0	0	0	0	0	131
Ciências Econômicas (B - Integral)	3	1	28	27	21	16	2	3	12	7	0	0	3	0	0	0	123
Gestão de Políticas Públicas (B - Noturno)	0	0	25	21	20	22	1	0	3	3	2	0	0	0	0	0	97

UNIDADE ACADÊMICA / CURSO / HABILITAÇÃO	VESTIBULAR		PAS		ENEM		TR.OB.		TR.OPT.		P.ESP.		C.PEC		JUD.		Total Geral
	1º SEM	2º SEM	1º SEM	2º SEM	1º SEM	2º SEM	1º SEM	2º SEM	1º SEM	2º SEM	1º SEM	2º SEM	1º SEM	2º SEM	1º SEM	2º SEM	
	Faculdade de Arquitetura e Urbanismo - FAU	4	3	38	22	33	30	0	0	7	3	0	0	2	1	0	
Arquitetura e Urbanismo (B - Integral)	3	1	22	21	16	17	0	0	5	1	0	0	2	1	0	0	89
Arquitetura e Urbanismo (B - Noturno)	1	2	16	1	17	13	0	0	2	2	0	0	0	0	0	0	54
Faculdade de Agronomia e Medicina Veterinária - FAV	2	2	62	40	68	66	0	1	7	12	1	0	1	0	0	0	262
Agronomia (B - Integral)	1	0	35	22	36	34	0	1	1	6	1	0	0	0	0	0	137
Gestão do Agronegócio (B - Noturno)	0	0	8	0	14	18	0	0	0	3	0	0	0	0	0	0	43
Medicina Veterinária (B - Integral)	1	2	19	18	18	14	0	0	6	3	0	0	1	0	0	0	82
Faculdade UnB Ceilândia - FCE	3	7	145	105	134	109	1	1	14	16	3	0	0	0	0	0	538
Enfermagem (B - Integral)	0	2	24	25	23	15	0	0	3	5	0	0	0	0	0	0	97
Farmácia (B - Integral)	2	2	26	25	26	21	0	0	3	2	0	0	0	0	0	0	107
Fisioterapia (B - Integral)	0	1	24	27	22	19	1	1	5	4	2	0	0	0	0	0	106
Fonoaudiologia (B - Integral)	0	1	17	18	19	17	0	0	3	2	1	0	0	0	0	0	78
Saúde Coletiva (B - Integral)	0	0	26	0	22	19	0	0	0	1	0	0	0	0	0	0	68
Terapia Ocupacional (B - Integral)	1	1	28	10	22	18	0	0	0	2	0	0	0	0	0	0	82
Faculdade de Ciência da Informação - FCI	1	0	49	3	55	44	0	0	5	4	0	0	0	0	0	0	161
Arquivologia (B - Noturno)	0	0	20	0	22	17	0	0	4	0	0	0	0	0	0	0	63
Biblioteconomia (B - Integral)	1	0	20	3	17	13	0	0	0	1	0	0	0	0	0	0	55



UNIDADE ACADÊMICA / CURSO / HABILITAÇÃO	VESTIBULAR		PAS		ENEM		TR.OB.		TR.OPT.		P.ESP.		C.PEC		JUD.		Total Geral
	1º SEM	2º SEM	1º SEM	2º SEM	1º SEM	2º SEM	1º SEM	2º SEM	1º SEM	2º SEM	1º SEM	2º SEM	1º SEM	2º SEM	1º SEM	2º SEM	
	Museologia (B - Integral)	0	0	9	0	16	14	0	0	1	3	0	0	0	0	0	
Faculdade de Direito - FD	3	3	59	58	51	46	19	11	7	0	2	0	2	0	0	0	261
Direito (B - Integral)	3	2	29	28	25	17	5	5	4	0	0	0	2	0	0	0	120
Direito (B - Noturno)	0	1	30	30	26	29	14	6	3	0	2	0	0	0	0	0	141
Faculdade de Educação - FE	143	1	65	58	54	42	4	0	3	4	0	0	0	0	0	0	374
Pedagogia (L - A Distância)	137	1	1	0	0	0	0	0	0	0	0	0	0	0	0	0	139
Pedagogia (L - Integral)	3	0	40	39	34	30	3	0	2	2	0	0	0	0	0	0	153
Pedagogia (L - Noturno)	3	0	24	19	20	12	1	0	1	2	0	0	0	0	0	0	82
Faculdade de Educação Física - FEF	138	2	45	48	43	45	2	0	9	10	2	0	0	0	0	0	344
Educação Física (B - Integral)	2	0	24	24	20	22	1	0	6	6	0	0	0	0	0	0	105
Educação Física (L - A Distância)	136	0	0	0	0	0	0	0	0	0	0	0	0	0	0	0	136
Educação Física (L - Integral)	0	2	21	24	23	23	1	0	3	4	2	0	0	0	0	0	103
Faculdade UnB Gama - FGA	4	1	128	125	118	82	0	0	32	21	0	0	4	0	0	0	515
Engenharia (ABI - Integral)	3	1	128	125	118	82	0	0	5	14	0	0	0	0	0	0	476
Engenharia Aeroespacial (B - Integral)	0	0	0	0	0	0	0	0	2	1	0	0	0	0	0	0	3
Engenharia Automotiva (B - Integral)	0	0	0	0	0	0	0	0	6	1	0	0	3	0	0	0	10
Engenharia de Energia (B - Integral)	0	0	0	0	0	0	0	0	2	2	0	0	0	0	0	0	4
Engenharia de Software (B - Integral)	0	0	0	0	0	0	0	0	13	2	0	0	0	0	0	0	15

UNIDADE ACADÊMICA / CURSO / HABILITAÇÃO	VESTIBULAR		PAS		ENEM		TR.OB.		TR.OPT.		P.ESP.		C.PEC		JUD.		Total Geral
	1º SEM	2º SEM	1º SEM	2º SEM	1º SEM	2º SEM	1º SEM	2º SEM	1º SEM	2º SEM	1º SEM	2º SEM	1º SEM	2º SEM	1º SEM	2º SEM	
	Engenharia Eletrônica (B - Integral)	1	0	0	0	0	0	0	0	4	1	0	0	1	0	0	
Faculdade de Medicina - FM	3	2	19	20	23	20	10	5	0	0	2	0	2	0	0	0	106
Medicina (B - Integral)	3	2	19	20	23	20	10	5	0	0	2	0	2	0	0	0	106
Faculdade de Ciências da Saúde - FS	8	6	105	80	98	84	4	8	18	13	6	0	2	0	0	0	432
Ciências Farmacêuticas (B - Integral)	0	0	19	18	18	19	2	3	1	7	2	0	0	0	0	0	89
Ciências Farmacêuticas (B - Noturno)	1	0	16	13	13	10	0	0	1	2	0	0	0	0	0	0	56
Enfermagem (B - Integral)	3	2	22	20	19	15	2	0	6	1	1	0	1	0	0	0	92
Gestão de Saúde Coletiva (B - Noturno)	1	0	16	0	20	19	0	1	1	1	2	0	0	0	0	0	61
Nutrição (B - Integral)	2	4	17	16	15	10	0	1	7	2	1	0	0	0	0	0	75
Odontologia (B - Integral)	1	0	15	13	13	11	0	3	2	0	0	0	1	0	0	0	59
Faculdade de Tecnologia - FT	12	5	167	110	144	117	4	2	30	21	6	0	1	0	0	0	619
Engenharia Ambiental (B - Integral)	0	0	17	6	17	12	0	0	0	1	2	0	1	0	0	0	56
Engenharia Civil (B - Integral)	1	2	18	17	16	16	2	0	4	4	0	0	0	0	0	0	80
Engenharia de Produção (B - Noturno)	3	0	25	25	21	24	0	1	8	1	0	0	0	0	0	0	108
Engenharia de Redes de Comunicação (B - Integral)	0	0	19	11	15	12	0	0	0	3	0	0	0	0	0	0	60
Engenharia Elétrica (B - Integral)	2	1	21	16	16	13	2	0	4	1	1	0	0	0	0	0	77

UNIDADE ACADÊMICA / CURSO / HABILITAÇÃO	VESTIBULAR		PAS		ENEM		TR.OB.		TR.OPT.		P.ESP.		C.PEC		JUD.		Total Geral
	1º SEM	2º SEM	1º SEM	2º SEM	1º SEM	2º SEM	1º SEM	2º SEM	1º SEM	2º SEM	1º SEM	2º SEM	1º SEM	2º SEM	1º SEM	2º SEM	
	Engenharia Florestal (B - Integral)	1	1	23	0	18	17	0	1	2	3	2	0	0	0	0	
Engenharia Mecânica (B - Integral)	3	1	20	18	22	12	0	0	11	4	1	0	0	0	0	0	92
Engenharia Mecatrônica (B - Integral)	2	0	24	17	19	11	0	0	1	4	0	0	0	0	0	0	78
Faculdade UnB Planaltina - FUP	72	24	27	0	88	39	0	0	1	1	0	0	0	0	0	0	252
Ciências Naturais (L - Integral)	9	0	8	0	28	6	0	0	1	0	0	0	0	0	0	0	52
Ciências Naturais (L - Noturno)	4	0	5	0	30	13	0	0	0	1	0	0	0	0	0	0	53
Educação do Campo (L - Integral)	58	23	0	0	0	0	0	0	0	0	0	0	0	0	0	0	81
Gestão Ambiental (B - Noturno)	1	1	9	0	14	8	0	0	0	0	0	0	0	0	0	0	33
Gestão do Agronegócio (B - Integral)	0	0	5	0	16	12	0	0	0	0	0	0	0	0	0	0	33
Instituto de Ciências Biológicas - IB	5	4	66	58	60	38	2	1	48	12	0	0	0	1	0	0	295
Biotecnologia (B - Integral)	1	0	19	20	18	10	1	0	0	5	0	0	0	0	0	0	74
Ciências Biológicas (B - Integral)	2	0	23	20	20	13	1	1	17	5	0	0	0	1	0	0	103
Ciências Biológicas (L - Noturno)	2	4	24	18	22	15	0	0	31	2	0	0	0	0	0	0	118
Instituto de Ciências Sociais - ICS	0	0	0	0	0	0	0	0	107	89	0	0	1	0	0	0	197
Ciências Sociais- Antropologia (B - Integral)	0	0	0	0	0	0	0	0	11	0	0	0	0	0	0	0	11
Ciências Sociais-C. Sociais (B - Integral)	0	0	0	0	0	0	0	0	6	5	0	0	0	0	0	0	11
Ciências Sociais- Sociologia (B - Integral)	0	0	0	0	0	0	0	0	6	0	0	0	1	0	0	0	7

UNIDADE ACADÊMICA / CURSO / HABILITAÇÃO	VESTIBULAR		PAS		ENEM		TR.OB.		TR.OPT.		P.ESP.		C.PEC		JUD.		Total Geral
	1º SEM	2º SEM	1º SEM	2º SEM	1º SEM	2º SEM	1º SEM	2º SEM	1º SEM	2º SEM	1º SEM	2º SEM	1º SEM	2º SEM	1º SEM	2º SEM	
Ciências Sociais (L - Integral)	0	0	0	0	0	0	0	0	84	84	0	0	0	0	0	0	168
Instituto de Artes - IdA	304	6	19	2	38	30	1	0	129	91	0	0	0	0	0	0	620
Artes Cênicas (B - Integral)	0	0	0	0	0	0	0	0	27	12	0	0	0	0	0	0	39
Artes Cênicas (L - Integral)	0	0	0	0	0	0	0	0	16	3	0	0	0	0	0	0	19
Artes Cênicas (L - Noturno)	0	0	2	0	4	2	0	0	0	0	0	0	0	0	0	0	8
Artes Plásticas (B - Integral)	0	0	0	0	0	0	0	0	29	23	0	0	0	0	0	0	52
Artes Plásticas (L - Integral)	0	0	0	0	0	0	0	0	14	18	0	0	0	0	0	0	32
Artes Plásticas (L - Noturno)	0	0	1	2	0	1	0	0	0	1	0	0	0	0	0	0	5
Artes Visuais (L - A Distância)	65	0	0	0	0	0	0	0	0	0	0	0	0	0	0	0	65
Desenho Industrial- Prog. Visual (B - Integral)	0	0	0	0	0	0	0	0	26	21	0	0	0	0	0	0	47
Desenho Industrial- Proj. Produto (B - Integral)	0	0	0	0	0	0	0	0	1	0	0	0	0	0	0	0	1
Música-Canto (B - Integral)	0	0	0	0	0	0	0	0	6	0	0	0	0	0	0	0	6
Música-Composição (B - Integral)	0	0	0	0	0	0	0	0	3	3	0	0	0	0	0	0	6
Música-Regência (B - Integral)	0	0	0	0	0	0	0	0	1	0	0	0	0	0	0	0	1
Música (B - Integral)	0	0	0	0	0	0	0	0	6	0	0	0	0	0	0	0	6
Música (L - A Distância)	136	4	0	0	0	0	0	0	0	0	0	0	0	0	0	0	140
Música (L - Integral)	1	0	4	0	8	5	0	0	0	0	0	0	0	0	0	0	18
Música (L - Noturno)	1	0	0	0	11	5	1	0	0	0	0	0	0	0	0	0	18
Teatro (L - A Distância)	101	2	0	0	0	0	0	0	0	0	0	0	0	0	0	0	103

UNIDADE ACADÊMICA / CURSO / HABILITAÇÃO	VESTIBULAR		PAS		ENEM		TR.OB.		TR.OPT.		P.ESP.		C.PEC		JUD.		Total Geral
	1º SEM	2º SEM	1º SEM	2º SEM	1º SEM	2º SEM	1º SEM	2º SEM	1º SEM	2º SEM	1º SEM	2º SEM	1º SEM	2º SEM	1º SEM	2º SEM	
	Teoria Crítica e História da Arte (B - Noturno)	0	0	12	0	15	17	0	0	0	10	0	0	0	0	0	
Instituto de Ciências Exatas - IE	10	2	95	58	90	70	4	1	57	52	0	0	1	0	0	0	440
Ciência da Computação (B - Integral)	4	0	20	21	20	13	2	1	3	1	0	0	1	0	0	0	86
Computação (L - Noturno)	2	1	18	1	21	21	0	0	0	7	0	0	0	0	0	0	71
Engenharia de Computação (B - Integral)	1	1	19	14	19	12	0	0	6	4	0	0	0	0	0	0	76
Estatística (B - Integral)	1	0	24	21	16	14	1	0	2	6	0	0	0	0	0	0	85
Matemática (B - Integral)	0	0	0	0	0	0	0	0	16	3	0	0	0	0	0	0	19
Matemática (L - Integral)	0	0	0	0	0	0	0	0	29	26	0	0	0	0	0	0	55
Matemática (L - Noturno)	2	0	14	1	14	10	1	0	1	5	0	0	0	0	0	0	48
Instituto de Física - IF	1	0	38	10	36	28	1	0	3	5	0	0	0	0	0	0	122
Física (B - Integral)	1	0	16	10	16	13	0	0	2	2	0	0	0	0	0	0	60
Física (L - Noturno)	0	0	22	0	20	15	1	0	1	3	0	0	0	0	0	0	62
Instituto de Geociências - IG	1	1	38	12	41	33	1	0	5	3	0	0	0	0	0	0	135
Ciências Ambientais (B - Noturno)	1	0	20	0	15	15	1	0	3	1	0	0	0	0	0	0	56
Geofísica (B - Integral)	0	0	4	0	11	11	0	0	0	0	0	0	0	0	0	0	26
Geologia (B - Integral)	0	1	14	12	15	7	0	0	2	2	0	0	0	0	0	0	53
Instituto de Ciências Humanas - IH	135	4	68	32	71	67	2	0	159	120	1	0	0	0	0	0	659
Filosofia (B - Integral)	0	0	0	0	0	0	0	0	9	4	0	0	0	0	0	0	13
Filosofia (L - Integral)	0	0	0	0	0	0	0	0	37	29	0	0	0	0	0	0	66

UNIDADE ACADÊMICA / CURSO / HABILITAÇÃO	VESTIBULAR		PAS		ENEM		TR.OB.		TR.OPT.		P.ESP.		C.PEC		JUD.		Total Geral
	1º SEM	2º SEM	1º SEM	2º SEM	1º SEM	2º SEM	1º SEM	2º SEM	1º SEM	2º SEM	1º SEM	2º SEM	1º SEM	2º SEM	1º SEM	2º SEM	
	Filosofia (L - Noturno)	2	0	11	0	16	21	0	0	0	6	0	0	0	0	0	
Geografia (B - Integral)	0	0	0	0	0	0	0	0	24	25	0	0	0	0	0	0	49
Geografia (L - A Distância)	130	3	0	0	0	0	1	0	0	0	0	0	0	0	0	0	134
Geografia (L - Integral)	0	0	0	0	0	0	0	0	24	8	0	0	0	0	0	0	32
História (B - Integral)	0	0	0	0	0	0	0	0	10	5	0	0	0	0	0	0	15
História (L - Integral)	0	0	0	0	0	0	0	0	47	35	0	0	0	0	0	0	82
História (L - Noturno)	1	0	20	14	18	18	1	0	5	5	0	0	0	0	0	0	82
Serviço Social (B - Integral)	1	1	19	18	17	14	0	0	3	0	1	0	0	0	0	0	74
Serviço Social (B - Noturno)	1	0	18	0	20	14	0	0	0	3	0	0	0	0	0	0	56
Instituto de Letras - IL	161	14	84	27	99	102	2	0	199	96	1	0	0	0	0	0	785
Letras-Espanhol (L - Noturno)	1	0	15	5	14	11	0	0	7	3	0	0	0	0	0	0	56
Letras-Francês (B - Integral)	0	0	0	0	0	0	0	0	18	14	0	0	0	0	0	0	32
Letras-Francês (L - Integral)	0	0	0	0	0	0	0	0	20	4	0	0	0	0	0	0	24
Letras-Inglês (B - Integral)	0	0	0	0	0	0	0	0	4	9	0	0	0	0	0	0	13
Letras-Inglês (L - Integral)	0	0	0	0	0	0	0	0	28	17	0	0	0	0	0	0	45
Letras-Japonês (L - Noturno)	1	0	14	1	14	8	0	0	3	1	0	0	0	0	0	0	42
Letras-Língua Estrang. Aplic. (B - Integral)	1	0	16	9	9	14	0	0	6	2	0	0	0	0	0	0	57
Letras-Português (B - Integral)	0	0	0	0	0	0	0	0	27	16	0	0	0	0	0	0	43
Letras-Português (L - Integral)	0	0	0	0	0	0	0	0	43	20	0	0	0	0	0	0	63

UNIDADE ACADÊMICA / CURSO / HABILITAÇÃO	VESTIBULAR		PAS		ENEM		TR.OB.		TR.OPT.		P.ESP.		C.PEC		JUD.		Total Geral
	1º SEM	2º SEM	1º SEM	2º SEM	1º SEM	2º SEM	1º SEM	2º SEM	1º SEM	2º SEM	1º SEM	2º SEM	1º SEM	2º SEM	1º SEM	2º SEM	
	Letras-Português (L - Noturno)	0	3	9	2	20	24	1	0	21	2	0	0	0	0	0	
Letras-Português do Brasil como Segunda Língua (L - Integral)	0	0	11	0	10	8	0	0	7	2	1	0	0	0	0	0	39
Letras-Tradução Espanhol (B - Noturno)	0	1	8	0	12	13	0	0	0	1	0	0	0	0	0	0	35
Letras-Tradução Francês (B - Integral)	1	0	1	1	9	14	0	0	2	1	0	0	0	0	0	0	29
Letras-Tradução Inglês (B - Integral)	1	1	10	9	11	10	1	0	12	3	0	0	0	0	0	0	58
Letras - Língua de Sinais Brasileira/Português Como Segunda Língua (L - Integral)	36	2	0	0	0	0	0	0	0	0	0	0	0	0	0	0	38
Letras (L - A Distância)	120	7	0	0	0	0	0	0	0	0	0	0	0	0	0	0	127
Letras Inglês (ABI - Integral)	0	0	0	0	0	0	0	0	1	1	0	0	0	0	0	0	2
Instituto de Psicologia - IP	0	0	0	0	0	0	1	0	121	54	0	0	0	0	0	0	176
Psicologia- Psicólogo (B - Integral)	0	0	0	0	0	0	1	0	78	48	0	0	0	0	0	0	127
Psicologia (B - Integral)	0	0	0	0	0	0	0	0	25	5	0	0	0	0	0	0	30
Psicologia (L - Integral)	0	0	0	0	0	0	0	0	18	1	0	0	0	0	0	0	19
Instituto de Ciência Política - IPOL	2	1	28	25	26	18	1	0	10	2	0	0	1	0	0	0	114
Ciência Política (B - Integral)	2	1	28	25	26	18	1	0	10	2	0	0	1	0	0	0	114
Instituto de Química - IQ	5	1	74	34	53	41	1	0	11	4	0	0	1	0	0	0	225
Engenharia Química (B - Integral)	2	0	22	15	20	9	1	0	2	0	0	0	1	0	0	0	72
Química (B - Integral)	3	1	18	12	9	13	0	0	2	1	0	0	0	0	0	0	59

UNIDADE ACADÊMICA / CURSO / HABILITAÇÃO	VESTIBULAR		PAS		ENEM		TR.OB.		TR.OPT.		P.ESP.		C.PEC		JUD.		Total Geral
	1º SEM	2º SEM	1º SEM	2º SEM	1º SEM	2º SEM	1º SEM	2º SEM	1º SEM	2º SEM	1º SEM	2º SEM	1º SEM	2º SEM	1º SEM	2º SEM	
Química (L - Noturno)	0	0	16	7	12	10	0	0	7	1	0	0	0	0	0	0	53
Química Tecnológica (B - Integral)	0	0	18	0	12	9	0	0	0	2	0	0	0	0	0	0	41
Instituto de Relações Internacionais - IREL	1	1	24	23	20	20	0	1	5	2	1	0	4	0	0	0	102
Relações Internacionais (B - Integral)	1	1	24	23	20	20	0	1	5	2	1	0	4	0	0	0	102
<b>Total Geral</b>	<b>1.041</b>	<b>95</b>	<b>1.709</b>	<b>1.155</b>	<b>1.665</b>	<b>1.376</b>	<b>78</b>	<b>38</b>	<b>1.041</b>	<b>671</b>	<b>31</b>	<b>0</b>	<b>27</b>	<b>2</b>	<b>0</b>	<b>0</b>	<b>8.929</b>

*Fonte: Censo da Educação Superior 2020*

### 3.3 Gráfico do ingresso de alunos nos cursos de graduação por forma de ingresso, UnB, 2020

Ingresso de alunos nos cursos de graduação pelo vestibular, PAS, ENEM e outras vias, UnB, 2020

Vestibular

1.136





Fonte: Censo da Educação Superior 2020

Figura 3.1: Ingresso de alunos nos cursos de graduação por forma de ingresso, UnB, 2020

[Download graf1.png](#)

### **3.4 Ingresso de alunos e número de formados nos cursos de graduação, por unidade acadêmica, curso e habilitação, UnB, 2020**

Tabela 3.3: Ingresso de alunos e número de formados nos cursos de graduação, por unidade acadêmica, curso e habilitação, UnB, 2020

UNIDADE ACADÊMICA / CURSO / HABILITAÇÃO	INGRESSANTES 1º SEM	INGRESSANTES 2º SEM	TOTAL INGRESSANTES	FORMADOS 1º SEM	FORMADOS 2º SEM	TOTAL FORMADOS
Centro de Excelência em Turismo - CET	41	19	60	13	13	26
Turismo (B - Integral)	41	19	60	13	13	26
Faculdade de Comunicação - FAC	135	104	239	65	92	157
Comunicação Organizacional (B - Noturno)	51	32	83	24	35	59
Comunicação Social- Audiovisual (B - Integral)	26	27	53	9	15	24
Comunicação Social- Jornalismo (B - Integral)	26	21	47	15	28	43
Comunicação Social-Public. Propaganda (B - Integral)	32	24	56	17	14	31
Faculdade de Economia, Administração e Contabilidade - FACE	418	335	753	163	191	354
Administração (B - Integral)	150	108	258	41	74	115
Ciências Contábeis (B - Integral)	74	70	144	27	43	70
Ciências Contábeis (B - Noturno)	74	57	131	38	30	68
Ciências Econômicas (B - Integral)	69	54	123	32	23	55

Fonte: Censo da Educação Superior 2020

UNIDADE ACADÊMICA / CURSO / HABILITAÇÃO	INGRESSANTES 1º SEM	INGRESSANTES 2º SEM	TOTAL INGRESSANTES	FORMADOS 1º SEM	FORMADOS 2º SEM	TOTAL FORMADOS
Gestão de Políticas Públicas (B - Noturno)	51	46	97	25	21	46
Faculdade de Arquitetura e Urbanismo - FAU	84	59	143	60	44	104
Arquitetura e Urbanismo (B - Integral)	48	41	89	37	24	61
Arquitetura e Urbanismo (B - Noturno)	36	18	54	23	20	43
Faculdade de Agronomia e Medicina Veterinária - FAV	141	121	262	42	85	127
Agronomia (B - Integral)	74	63	137	25	46	71
Gestão do Agronegócio (B - Noturno)	22	21	43	7	7	14
Medicina Veterinária (B - Integral)	45	37	82	10	32	42
Faculdade UnB Ceilândia - FCE	300	238	538	64	140	204
Enfermagem (B - Integral)	50	47	97	30	21	51
Farmácia (B - Integral)	57	50	107	21	34	55
Fisioterapia (B - Integral)	54	52	106	2	27	29
Fonoaudiologia (B - Integral)	40	38	78	3	24	27
Saúde Coletiva (B - Integral)	48	20	68	5	8	13
Terapia Ocupacional (B - Integral)	51	31	82	3	26	29
Faculdade de Ciência da Informação - FCI	110	51	161	45	68	113

Fonte: Censo da Educação Superior 2020

UNIDADE ACADÊMICA / CURSO / HABILITAÇÃO	INGRESSANTES 1º SEM	INGRESSANTES 2º SEM	TOTAL INGRESSANTES	FORMADOS 1º SEM	FORMADOS 2º SEM	TOTAL FORMADOS
Arquivologia (B - Noturno)	46	17	63	27	37	64
Biblioteconomia (B - Integral)	38	17	55	13	13	26
Museologia (B - Integral)	26	17	43	5	18	23
Faculdade de Direito - FD	143	118	261	74	79	153
Direito (B - Integral)	68	52	120	45	47	92
Direito (B - Noturno)	75	66	141	29	32	61
Faculdade de Educação - FE	269	105	374	35	60	95
Pedagogia (L - A Distância)	138	1	139	0	9	9
Pedagogia (L - Integral)	82	71	153	29	32	61
Pedagogia (L - Noturno)	49	33	82	6	19	25
Faculdade de Educação Física - FEF	239	105	344	55	44	99
Educação Física (B - Integral)	53	52	105	31	21	52
Educação Física (L - A Distância)	136	0	136	0	0	0
Educação Física (L - Integral)	50	53	103	24	23	47
Faculdade UnB Gama - FGA	286	229	515	97	101	198
Engenharia (ABI - Integral)	254	222	476	0	0	0
Engenharia Aeroespacial (B - Integral)	2	1	3	16	14	30
Engenharia Automotiva (B - Integral)	9	1	10	5	6	11

Fonte: Censo da Educação Superior 2020

UNIDADE ACADÊMICA / CURSO / HABILITAÇÃO	INGRESSANTES 1º SEM	INGRESSANTES 2º SEM	TOTAL INGRESSANTES	FORMADOS 1º SEM	FORMADOS 2º SEM	TOTAL FORMADOS
Engenharia de Energia (B - Integral)	2	2	4	18	23	41
Engenharia de Software (B - Integral)	13	2	15	34	30	64
Engenharia Eletrônica (B - Integral)	6	1	7	24	28	52
Faculdade de Medicina - FM	59	47	106	45	3	48
Medicina (B - Integral)	59	47	106	45	3	48
Faculdade de Ciências da Saúde - FS	241	191	432	89	46	135
Ciências Farmacêuticas (B - Integral)	42	47	89	14	5	19
Ciências Farmacêuticas (B - Noturno)	31	25	56	8	3	11
Enfermagem (B - Integral)	54	38	92	26	1	27
Gestão de Saúde Coletiva (B - Noturno)	40	21	61	9	14	23
Nutrição (B - Integral)	42	33	75	19	13	32
Odontologia (B - Integral)	32	27	59	13	10	23
Faculdade de Tecnologia - FT	364	255	619	208	182	390
Engenharia Ambiental (B - Integral)	37	19	56	26	21	47
Engenharia Civil (B - Integral)	41	39	80	28	34	62

Fonte: Censo da Educação Superior 2020

UNIDADE ACADÊMICA / CURSO / HABILITAÇÃO	INGRESSANTES 1º SEM	INGRESSANTES 2º SEM	TOTAL INGRESSANTES	FORMADOS 1º SEM	FORMADOS 2º SEM	TOTAL FORMADOS
Engenharia de Produção (B - Noturno)	57	51	108	37	32	69
Engenharia de Redes de Comunicação (B - Integral)	34	26	60	16	18	34
Engenharia Elétrica (B - Integral)	46	31	77	37	10	47
Engenharia Florestal (B - Integral)	46	22	68	22	21	43
Engenharia Mecânica (B - Integral)	57	35	92	29	27	56
Engenharia Mecatrônica (B - Integral)	46	32	78	13	19	32
Faculdade UnB Planaltina - FUP	188	64	252	41	40	81
Ciências Naturais (L - Integral)	46	6	52	17	6	23
Ciências Naturais (L - Noturno)	39	14	53	8	1	9
Educação do Campo (L - Integral)	58	23	81	0	9	9
Gestão Ambiental (B - Noturno)	24	9	33	7	14	21
Gestão do Agronegócio (B - Integral)	21	12	33	9	10	19
Instituto de Ciências Biológicas - IB	181	114	295	83	73	156
Biotecnologia (B - Integral)	39	35	74	21	17	38

Fonte: Censo da Educação Superior 2020

UNIDADE ACADÊMICA / CURSO / HABILITAÇÃO	INGRESSANTES 1º SEM	INGRESSANTES 2º SEM	TOTAL INGRESSANTES	FORMADOS 1º SEM	FORMADOS 2º SEM	TOTAL FORMADOS
Ciências Biológicas (B - Integral)	63	40	103	29	33	62
Ciências Biológicas (L - Noturno)	79	39	118	33	23	56
Instituto de Ciências Sociais - ICS	108	89	197	62	48	110
Ciências Sociais- Antropologia (B - Integral)	11	0	11	6	3	9
Ciências Sociais-C. Sociais (B - Integral)	6	5	11	5	7	12
Ciências Sociais-Sociologia (B - Integral)	7	0	7	7	3	10
Ciências Sociais (L - Integral)	84	84	168	44	35	79
Instituto de Artes - IdA	491	129	620	85	70	155
Artes Cênicas (B - Integral)	27	12	39	12	5	17
Artes Cênicas (L - Integral)	16	3	19	7	7	14
Artes Cênicas (L – Noturno)	6	2	8	6	2	8
Artes Plásticas (B - Integral)	29	23	52	19	10	29
Artes Plásticas (L - Integral)	14	18	32	4	5	9
Artes Plásticas (L - Noturno)	1	4	5	3	3	6
Artes Visuais (L - A Distância)	65	0	65	0	0	0
Desenho Industrial-Prog. Visual (B - Integral)	26	21	47	14	13	27

Fonte: Censo da Educação Superior 2020



UNIDADE ACADÊMICA / CURSO / HABILITAÇÃO	INGRESSANTES 1º SEM	INGRESSANTES 2º SEM	TOTAL INGRESSANTES	FORMADOS 1º SEM	FORMADOS 2º SEM	TOTAL FORMADOS
Desenho Industrial-Proj. Produto (B - Integral)	1	0	1	5	5	10
Música-Canto (B - Integral)	6	0	6	0	4	4
Música-Composição (B - Integral)	3	3	6	1	2	3
Música-Regência (B - Integral)	1	0	1	0	0	0
Música (B - Integral)	6	0	6	0	4	4
Música (L - A Distância)	136	4	140	0	0	0
Música (L - Integral)	13	5	18	5	2	7
Música (L - Noturno)	13	5	18	3	2	5
Teatro (L - A Distância)	101	2	103	0	0	0
Teoria Crítica e História da Arte (B - Noturno)	27	27	54	6	6	12
Instituto de Ciências Exatas - IE	257	183	440	70	90	160
Ciência da Computação (B - Integral)	50	36	86	15	21	36
Computação (L - Noturno)	41	30	71	5	7	12
Engenharia de Computação (B - Integral)	45	31	76	11	29	40
Estatística (B - Integral)	44	41	85	16	17	33
Matemática (B - Integral)	16	3	19	5	1	6
Matemática (L - Integral)	29	26	55	10	5	15

Fonte: Censo da Educação Superior 2020

UNIDADE ACADÊMICA / CURSO / HABILITAÇÃO	INGRESSANTES 1º SEM	INGRESSANTES 2º SEM	TOTAL INGRESSANTES	FORMADOS 1º SEM	FORMADOS 2º SEM	TOTAL FORMADOS
Matemática (L - Noturno)	32	16	48	8	10	18
Instituto de Física - IF	79	43	122	27	18	45
Física (B - Integral)	35	25	60	14	8	22
Física (L - Noturno)	44	18	62	13	10	23
Instituto de Geociências - IG	86	49	135	20	22	42
Ciências Ambientais (B - Noturno)	40	16	56	6	12	18
Geofísica (B - Integral)	15	11	26	5	6	11
Geologia (B - Integral)	31	22	53	9	4	13
Instituto de Ciências Humanas - IH	436	223	659	67	157	224
Filosofia (B - Integral)	9	4	13	4	5	9
Filosofia (L - Integral)	37	29	66	5	13	18
Filosofia (L - Noturno)	29	27	56	6	7	13
Geografia (B - Integral)	24	25	49	2	12	14
Geografia (L - A Distância)	131	3	134	0	0	0
Geografia (L - Integral)	24	8	32	6	22	28
História (B - Integral)	10	5	15	6	8	14
História (L - Integral)	47	35	82	8	26	34
História (L - Noturno)	45	37	82	14	19	33
Serviço Social (B - Integral)	41	33	74	8	24	32
Serviço Social (B - Noturno)	39	17	56	8	21	29

Fonte: Censo da Educação Superior 2020

UNIDADE ACADÊMICA / CURSO / HABILITAÇÃO	INGRESSANTES 1º SEM	INGRESSANTES 2º SEM	TOTAL INGRESSANTES	FORMADOS 1º SEM	FORMADOS 2º SEM	TOTAL FORMADOS
Instituto de Letras - IL	546	239	785	101	195	296
Letras-Espanhol (L - Noturno)	37	19	56	3	15	18
Letras-Francês (B - Integral)	18	14	32	3	2	5
Letras-Francês (L - Integral)	20	4	24	4	8	12
Letras-Inglês (B - Integral)	4	9	13	0	1	1
Letras-Inglês (L - Integral)	28	17	45	16	12	28
Letras-Japonês (L - Noturno)	32	10	42	5	12	17
Letras-Língua Estrang. Aplic. (B - Integral)	32	25	57	11	13	24
Letras-Português (B - Integral)	27	16	43	7	4	11
Letras-Português (L - Integral)	43	20	63	19	25	44
Letras-Português (L - Noturno)	51	31	82	13	35	48
Letras-Português do Brasil como Segunda Língua (L - Integral)	29	10	39	9	19	28
Letras-Tradução Espanhol (B - Noturno)	20	15	35	2	8	10
Letras-Tradução Francês (B - Integral)	13	16	29	1	5	6
Letras-Tradução Inglês (B - Integral)	35	23	58	8	19	27

Fonte: Censo da Educação Superior 2020

UNIDADE ACADÊMICA / CURSO / HABILITAÇÃO	INGRESSANTES 1º SEM	INGRESSANTES 2º SEM	TOTAL INGRESSANTES	FORMADOS 1º SEM	FORMADOS 2º SEM	TOTAL FORMADOS
Letras - Língua de Sinais Brasileira/Português Como Segunda Língua (L - Integral)	36	2	38	0	17	17
Letras (L - A Distância)	120	7	127	0	0	0
Letras Inglês (ABI - Integral)	1	1	2	0	0	0
Instituto de Psicologia - IP	122	54	176	33	48	81
Psicologia-Psicólogo (B - Integral)	79	48	127	24	42	66
Psicologia (B - Integral)	25	5	30	3	4	7
Psicologia (L - Integral)	18	1	19	6	2	8
Instituto de Ciência Política - IPOL	68	46	114	16	20	36
Ciência Política (B - Integral)	68	46	114	16	20	36
Instituto de Química - IQ	145	80	225	38	58	96
Engenharia Química (B - Integral)	48	24	72	17	27	44
Química (B - Integral)	32	27	59	4	11	15
Química (L - Noturno)	35	18	53	11	12	23
Química Tecnológica (B - Integral)	30	11	41	6	8	14
Instituto de Relações Internacionais - IREL	55	47	102	33	51	84
Relações Internacionais (B - Integral)	55	47	102	33	51	84

Fonte: Censo da Educação Superior 2020

UNIDADE ACADÊMICA / CURSO / HABILITAÇÃO	INGRESSANTES 1º SEM	INGRESSANTES 2º SEM	TOTAL INGRESSANTES	FORMADOS 1º SEM	FORMADOS 2º SEM	TOTAL FORMADOS
Total Geral	5.592	3.337	8.929	1.731	2.038	3.769

*Fonte: Censo da Educação Superior 2020*

### **3.5 Gráfico dos ingressantes e formados nos cursos de graduação, por unidade acadêmica, UnB, 2020**

Ingressantes e formados nos cursos de graduação,  
por unidade acadêmica, UnB, 2020

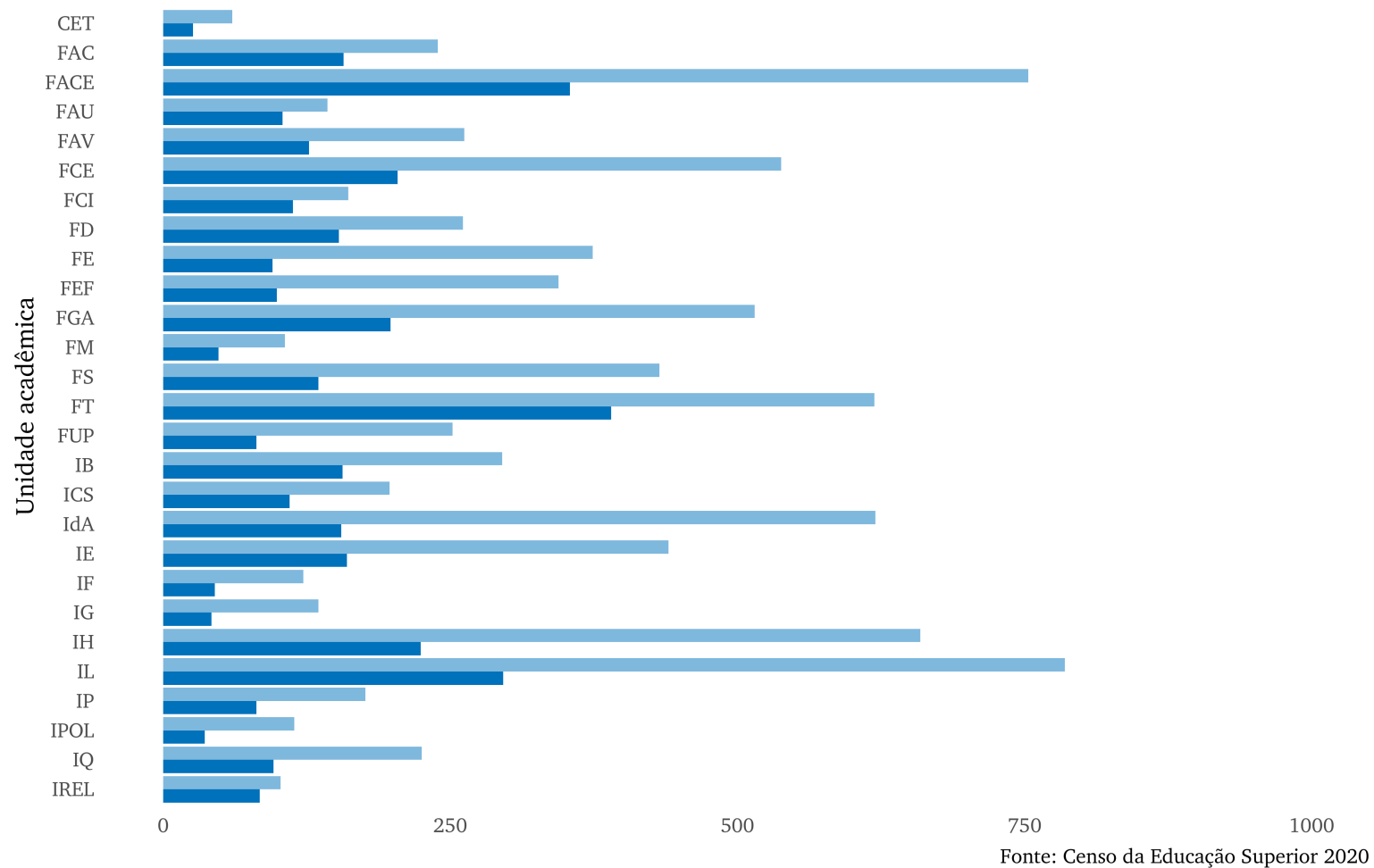


Figura 3.2: Ingressantes e formados nos cursos de graduação, por unidade acadêmica, UnB, 2020

[Download graf2.png](#)

### 3.6 Ingresso de alunos nos cursos de graduação, por sexo e faixa etária, UnB, 2020

Tabela 3.4: Ingresso de alunos nos cursos de graduação, por sexo e faixa etária, UnB, 2020

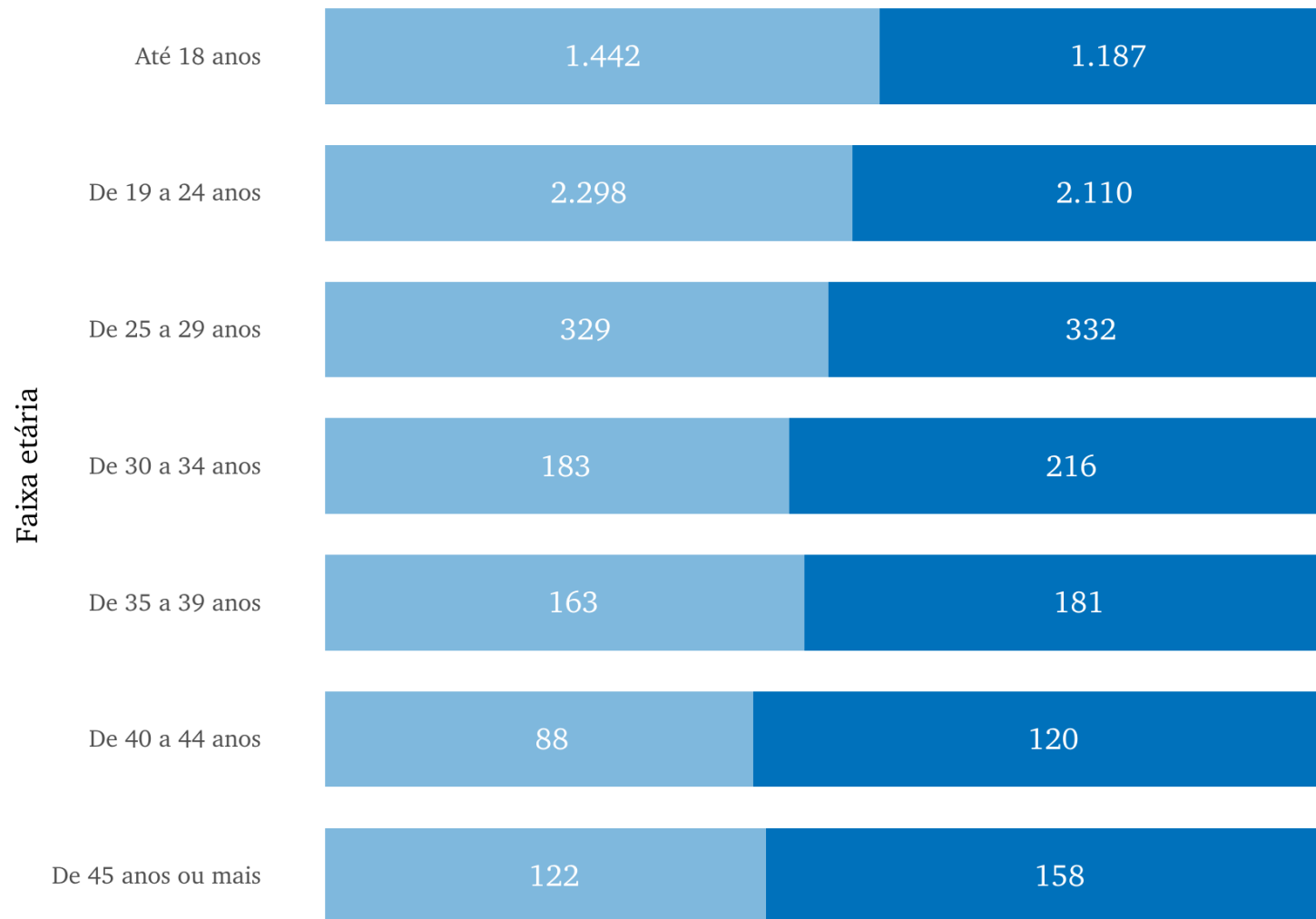
FAIXA ETÁRIA	FEMININO	% FEMININO	MASCULINO	% MASCULINO	TOTAL	% TOTAL
Até 18 anos	1.442	54,8%	1.187	45,2%	2.629	29,4%
De 19 a 24 anos	2.298	52,1%	2.110	47,9%	4.408	49,4%
De 25 a 29 anos	329	49,8%	332	50,2%	661	7,4%
De 30 a 34 anos	183	45,9%	216	54,1%	399	4,5%
De 35 a 39 anos	163	47,4%	181	52,6%	344	3,9%
De 40 a 44 anos	88	42,3%	120	57,7%	208	2,3%
De 45 anos ou mais	122	43,6%	158	56,4%	280	3,1%
<b>Total</b>	<b>4.625</b>	<b>51,8%</b>	<b>4.304</b>	<b>48,2%</b>	<b>8.929</b>	<b>100%</b>

*Fonte: Censo da Educação Superior 2020*

### **3.7 Gráfico do ingresso de alunos nos cursos de graduação por faixa etária e sexo, UnB, 2020**



### Ingresso de alunos nos cursos de graduação por faixa etária e sexo, feminino e masculino, UnB, 2020



Fonte: Censo da Educação Superior 2020

Figura 3.3: Ingresso de alunos nos cursos de graduação por faixa etária e sexo, UnB, 2020

[Download graf3.png](#)

**3.8 Alunos regulares registrados nos cursos de graduação presenciais, por unidade acadêmica e turno, UnB, 2020**

Tabela 3.5: Alunos regulares registrados nos cursos de graduação presenciais, por unidade acadêmica e turno, UnB, 2020

UNIDADE	1º SEMESTRE				2º SEMESTRE			
	INTEGRAL	NOTURNO	EAD	TOTAL	INTEGRAL	NOTURNO	EAD	TOTAL
CET	353	0	0	353	349	0	0	349
FAC	756	409	0	1.165	781	413	0	1.194
FACE	2.314	1.046	0	3.360	2.399	1.061	0	3.460
FAU	542	409	0	951	543	397	0	940
FAV	1.216	273	0	1.489	1.260	280	0	1.540
FCE	2.618	0	0	2.618	2.681	0	0	2.681
FCI	590	371	0	961	600	349	0	949
FD	677	703	0	1.380	674	719	0	1.393
FE	709	385	150	1.244	734	406	150	1.290
FEF	894	0	138	1.032	936	0	138	1.074
FGA	2.590	0	0	2.590	2.685	0	0	2.685
FM	562	0	0	562	521	0	0	521
FS	1.398	554	0	1.952	1.418	564	0	1.982
FT	2.923	569	0	3.492	2.902	569	0	3.471
FUP	670	409	0	1.079	675	408	0	1.083

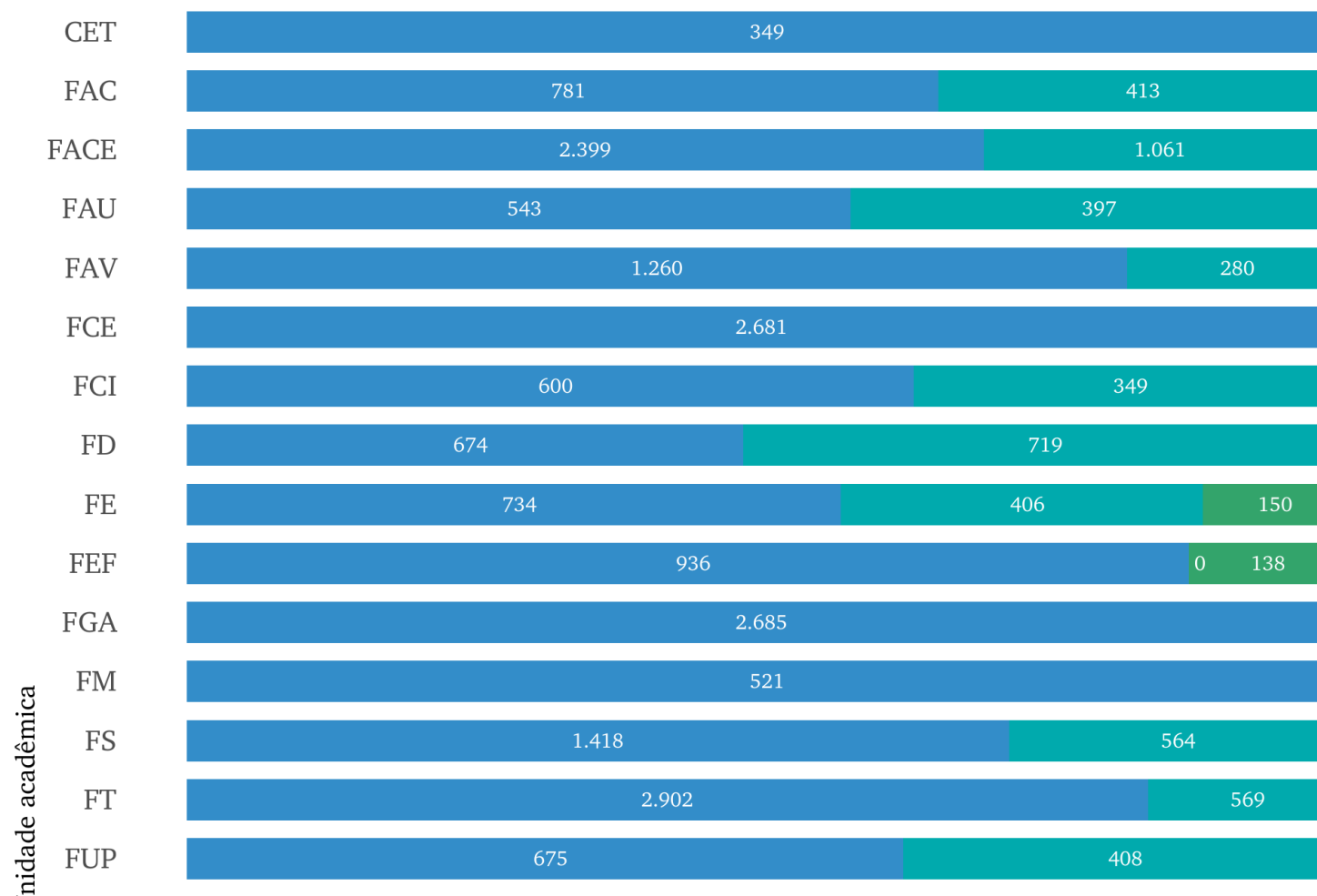
Fonte: Censo da Educação Superior 2020

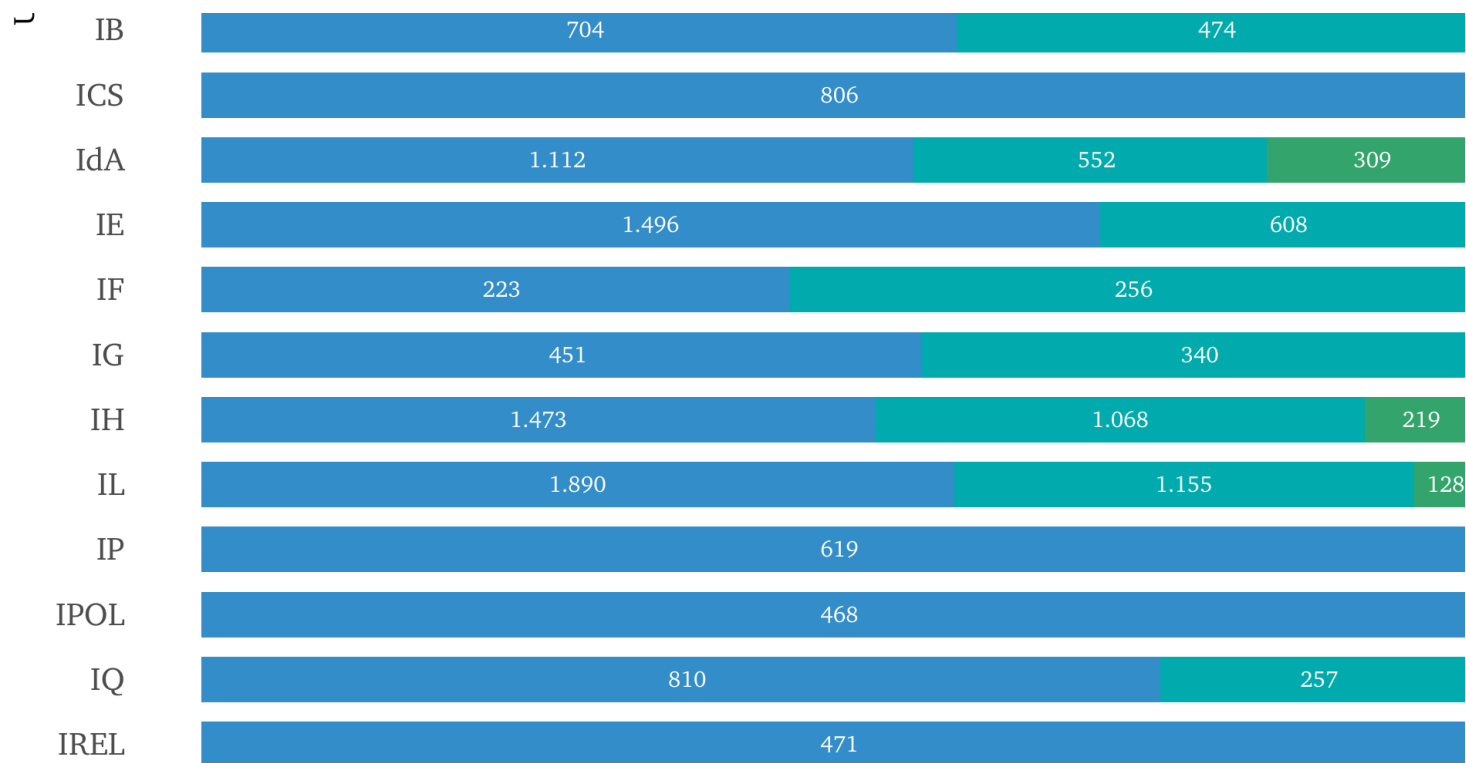
UNIDADE	1º SEMESTRE				2º SEMESTRE			
	INTEGRAL	NOTURNO	EAD	TOTAL	INTEGRAL	NOTURNO	EAD	TOTAL
IB	692	469	0	1.161	704	474	0	1.178
ICS	814	0	0	814	806	0	0	806
IdA	1.109	551	304	1.964	1.112	552	309	1.973
IE	1.431	584	0	2.015	1.496	608	0	2.104
IF	218	254	0	472	223	256	0	479
IG	439	341	0	780	451	340	0	791
IH	1.414	1.035	218	2.667	1.473	1.068	219	2.760
IL	1.863	1.125	122	3.110	1.890	1.155	128	3.173
IP	617	0	0	617	619	0	0	619
IPOL	452	0	0	452	468	0	0	468
IQ	803	257	0	1.060	810	257	0	1.067
IREL	461	0	0	461	471	0	0	471
<b>Total</b>	<b>29.125</b>	<b>9.744</b>	<b>932</b>	<b>39.801</b>	<b>29.681</b>	<b>9.876</b>	<b>944</b>	<b>40.501</b>

*Fonte: Censo da Educação Superior 2020*

### 3.9 Gráfico dos alunos regulares nos cursos de graduação por turno e unidade acadêmica, UnB, 2º semestre de 2020

Alunos regulares nos cursos de graduação por unidade acadêmica e turno, integral, noturno e EaD, UnB, 2º semestre de 2020





Fonte: Censo da Educação Superior 2020

Figura 3.4: Alunos regulares nos cursos de graduação por turno e unidade acadêmica, UnB, 2º semestre de 2020

[Download graf4.png](#)

### 3.10 Alunos regulares registrados nos cursos de graduação, por unidade acadêmica e sexo, UnB, 2020

Tabela 3.6: Alunos regulares registrados nos cursos de graduação, por unidade acadêmica e sexo, UnB, 2020

UnidadeE	1º SEMESTRE			2º SEMESTRE		
	FEM	MASC	TOTAL	FEM	MASC	TOTAL
CET	239	114	353	233	116	349
FAC	672	493	1.165	686	508	1.194
FACE	1.365	1.995	3.360	1.405	2.055	3.460
FAU	664	287	951	647	293	940
FAV	770	719	1.489	787	753	1.540
FCE	2.050	568	2.618	2.101	580	2.681
FCI	622	339	961	611	338	949
FD	605	775	1.380	604	789	1.393
FE	1.058	186	1.244	1.099	191	1.290
FEF	355	677	1.032	377	697	1.074
FGA	528	2.062	2.590	538	2.147	2.685
FM	250	312	562	234	287	521
FS	1.408	544	1.952	1.428	554	1.982
FT	1.050	2.442	3.492	1.020	2.451	3.471
FUP	596	483	1.079	600	483	1.083

*Fonte: Censo da Educação Superior 2020*

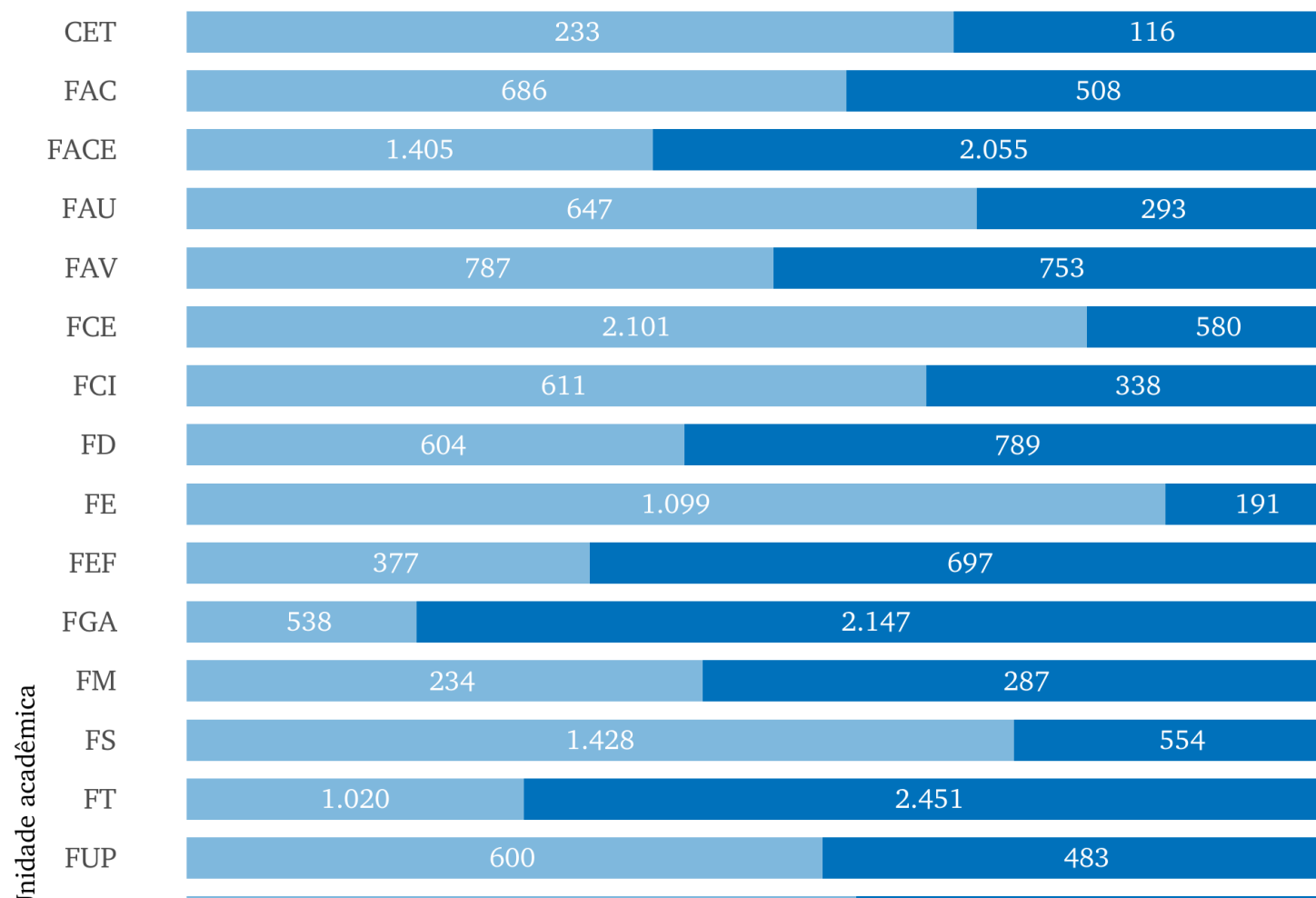
UnidadeE	1º SEMESTRE			2º SEMESTRE		
	FEM	MASC	TOTAL	FEM	MASC	TOTAL
IB	685	476	1.161	687	491	1.178
ICS	503	311	814	501	305	806
IdA	1.041	923	1.964	1.047	926	1.973
IE	409	1.606	2.015	420	1.684	2.104
IF	110	362	472	118	361	479
IG	365	415	780	366	425	791
IH	1.402	1.265	2.667	1.452	1.308	2.760
IL	2.163	947	3.110	2.207	966	3.173
IP	441	176	617	440	179	619
IPOL	243	209	452	244	224	468
IQ	509	551	1.060	502	565	1.067
IREL	263	198	461	278	193	471
<b>Total</b>	<b>20.366</b>	<b>19.435</b>	<b>39.801</b>	<b>20.632</b>	<b>19.869</b>	<b>40.501</b>

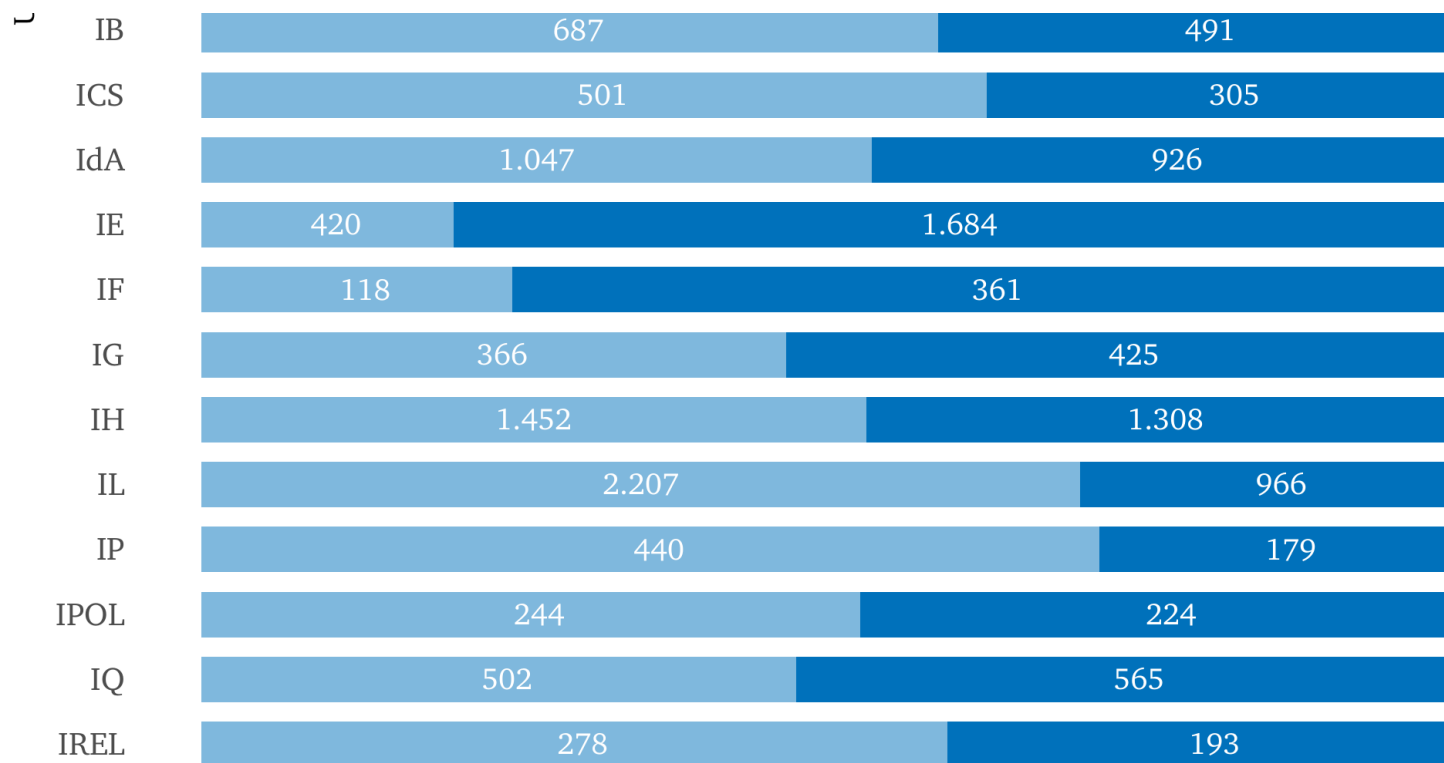
*Fonte: Censo da Educação Superior 2020*



### 3.11 Gráfico dos alunos regulares nos cursos de graduação por sexo e unidade acadêmica, UnB, 2º semestre de 2020

Alunos regulares nos cursos de graduação por unidade acadêmica e sexo, *feminino* e *masculino*, UnB, 2º semestre de 2020





Fonte: Censo da Educação Superior 2020

Figura 3.5: Alunos regulares nos cursos de graduação por sexo e unidade acadêmica, UnB, 2º semestre de 2020

[Download graf5.png](#)

**3.12 Alunos regulares ativos e com trancamento geral de matrícula nos cursos de graduação, por unidade acadêmica, curso, habilitação e sexo, UnB, 2020**

Tabela 3.7: Alunos regulares ativos e com trancamento geral de matrícula nos cursos de graduação, por unidade acadêmica, curso, habilitação e sexo, UnB, 2020

UNIDADE ACADÊMICA / CURSO / HABILITAÇÃO	ATIVOS				TRANCADOS				TOTAL			
	1º SEM		2º SEM		1º SEM		2º SEM		1º SEM		2º SEM	
	FEM	MASC	FEM	MASC	FEM	MASC	FEM	MASC	FEM	MASC	FEM	MASC
Centro de Excelência em Turismo - CET	213	93	200	96	19	19	30	20	232	112	230	116
Turismo (B - Integral)	213	93	200	96	19	19	30	20	232	112	230	116
Faculdade de Comunicação - FAC	646	466	644	469	20	23	40	39	666	489	684	508
Comunicação Organizacional (B - Noturno)	224	164	218	159	8	9	16	19	232	173	234	178
Comunicação Social-Audiovisual (B - Integral)	101	119	106	130	4	8	5	9	105	127	111	139
Comunicação Social-Jornalismo (B - Integral)	175	88	173	88	5	1	10	4	180	89	183	92
Comunicação Social-Public. Propaganda (B - Integral)	146	95	147	92	3	5	9	7	149	100	156	99
Faculdade de Economia, Administração e Contabilidade - FACE	1.253	1.771	1.283	1.806	91	182	119	245	1.344	1.953	1.402	2.051
Administração (B - Integral)	434	626	455	642	35	67	42	86	469	693	497	728

Fonte: Censo da Educação Superior 2020

UNIDADE ACADÊMICA / CURSO / HABILITAÇÃO	ATIVOS				TRANCADOS				TOTAL			
	1º SEM		2º SEM		1º SEM		2º SEM		1º SEM		2º SEM	
	FEM	MASC	FEM	MASC	FEM	MASC	FEM	MASC	FEM	MASC	FEM	MASC
Ciências Contábeis (B - Integral)	270	324	275	342	11	11	18	21	281	335	293	363
Ciências Contábeis (B - Noturno)	205	333	199	339	19	36	23	49	224	369	222	388
Ciências Econômicas (B - Integral)	129	326	135	327	11	29	13	38	140	355	148	365
Gestão de Políticas Públicas (B - Noturno)	215	162	219	156	15	39	23	51	230	201	242	207
Faculdade de Arquitetura e Urbanismo - FAU	639	277	613	269	17	9	34	23	656	286	647	292
Arquitetura e Urbanismo (B - Integral)	383	145	367	148	9	2	22	6	392	147	389	154
Arquitetura e Urbanismo (B - Noturno)	256	132	246	121	8	7	12	17	264	139	258	138
Faculdade de Agronomia e Medicina Veterinária - FAV	721	635	737	647	37	70	49	103	758	705	786	750
Agronomia (B - Integral)	282	377	283	385	20	41	23	64	302	418	306	449
Gestão do Agronegócio (B - Noturno)	83	157	86	153	5	22	7	32	88	179	93	185
Medicina Veterinária (B - Integral)	356	101	368	109	12	7	19	7	368	108	387	116

Fonte: Censo da Educação Superior 2020

UNIDADE ACADÊMICA / CURSO / HABILITAÇÃO	ATIVOS				TRANCADOS				TOTAL			
	1º SEM		2º SEM		1º SEM		2º SEM		1º SEM		2º SEM	
	FEM	MASC	FEM	MASC	FEM	MASC	FEM	MASC	FEM	MASC	FEM	MASC
Faculdade UnB Ceilândia - FCE	1.864	501	1.952	515	111	45	145	63	1.975	546	2.097	578
Enfermagem (B - Integral)	385	92	394	98	32	5	33	5	417	97	427	103
Farmácia (B - Integral)	320	140	330	148	19	9	23	13	339	149	353	161
Fisioterapia (B - Integral)	360	102	397	106	11	6	16	8	371	108	413	114
Fonoaudiologia (B - Integral)	256	35	288	37	11	1	10	2	267	36	298	39
Saúde Coletiva (B - Integral)	234	78	221	76	23	17	40	23	257	95	261	99
Terapia Ocupacional (B - Integral)	309	54	322	50	15	7	23	12	324	61	345	62
Faculdade de Ciência da Informação - FCI	562	302	545	286	48	35	66	50	610	337	611	336
Arquivologia (B - Noturno)	187	153	181	141	8	13	8	17	195	166	189	158
Biblioteconomia (B - Integral)	236	93	227	89	21	7	33	12	257	100	260	101
Museologia (B - Integral)	139	56	137	56	19	15	25	21	158	71	162	77
Faculdade de Direito - FD	579	703	575	727	15	53	27	62	594	756	602	789
Direito (B - Integral)	331	307	324	308	8	21	13	27	339	328	337	335
Direito (B - Noturno)	248	396	251	419	7	32	14	35	255	428	265	454

Fonte: Censo da Educação Superior 2020

UNIDADE ACADÊMICA / CURSO / HABILITAÇÃO	ATIVOS				TRANCADOS				TOTAL			
	1º SEM		2º SEM		1º SEM		2º SEM		1º SEM		2º SEM	
	FEM	MASC	FEM	MASC	FEM	MASC	FEM	MASC	FEM	MASC	FEM	MASC
Faculdade de Educação - FE	952	153	985	148	88	31	112	43	1.040	184	1.097	191
Pedagogia (L - A Distância)	121	21	113	17	4	3	13	7	125	24	126	24
Pedagogia (L - Integral)	569	63	593	68	51	11	60	12	620	74	653	80
Pedagogia (L - Noturno)	262	69	279	63	33	17	39	24	295	86	318	87
Faculdade de Educação Física - FEF	331	625	347	625	21	48	28	71	352	673	375	696
Educação Física (B - Integral)	133	295	139	300	10	29	11	34	143	324	150	334
Educação Física (L - A Distância)	73	64	70	63	0	1	3	2	73	65	73	65
Educação Física (L - Integral)	125	266	138	262	11	18	14	35	136	284	152	297
Faculdade UnB Gama - FGA	495	1.961	491	1.939	25	85	47	201	520	2.046	538	2.140
Engenharia (ABI - Integral)	61	277	100	384	10	27	18	80	71	304	118	464
Engenharia Aeroespacial (B - Integral)	103	278	93	258	4	18	8	29	107	296	101	287
Engenharia Automotiva (B - Integral)	20	178	17	163	1	11	3	17	21	189	20	180

UNIDADE ACADÊMICA / CURSO / HABILITAÇÃO	ATIVOS				TRANCADOS				TOTAL			
	1º SEM		2º SEM		1º SEM		2º SEM		1º SEM		2º SEM	
	FEM	MASC	FEM	MASC	FEM	MASC	FEM	MASC	FEM	MASC	FEM	MASC
Engenharia de Energia (B - Integral)	109	160	99	144	3	4	3	12	112	164	102	156
Engenharia de Software (B - Integral)	112	743	102	692	1	11	6	39	113	754	108	731
Engenharia Eletrônica (B - Integral)	90	325	80	298	6	14	9	24	96	339	89	322
Faculdade de Medicina - FM	223	290	229	281	5	4	5	6	228	294	234	287
Medicina (B - Integral)	223	290	229	281	5	4	5	6	228	294	234	287
Faculdade de Ciências da Saúde - FS	1.294	499	1.320	492	66	32	106	62	1.360	531	1.426	554
Ciências Farmacêuticas (B - Integral)	262	100	276	108	4	4	11	5	266	104	287	113
Ciências Farmacêuticas (B - Noturno)	156	96	153	99	11	3	16	13	167	99	169	112
Enfermagem (B - Integral)	306	71	309	67	16	5	22	11	322	76	331	78
Gestão de Saúde Coletiva (B - Noturno)	168	80	167	68	21	8	30	18	189	88	197	86
Nutrição (B - Integral)	213	72	221	71	9	7	14	9	222	79	235	80



UNIDADE ACADÊMICA / CURSO / HABILITAÇÃO	ATIVOS				TRANCADOS				TOTAL			
	1º SEM		2º SEM		1º SEM		2º SEM		1º SEM		2º SEM	
	FEM	MASC	FEM	MASC	FEM	MASC	FEM	MASC	FEM	MASC	FEM	MASC
Odontologia (B - Integral)	189	80	194	79	5	5	13	6	194	85	207	85
Faculdade de Tecnologia - FT	952	2.202	921	2.176	74	202	97	266	1.026	2.404	1.018	2.442
Engenharia Ambiental (B - Integral)	169	162	154	161	16	11	18	16	185	173	172	177
Engenharia Civil (B - Integral)	116	277	120	269	11	13	15	24	127	290	135	293
Engenharia de Produção (B - Noturno)	180	332	177	335	11	33	12	43	191	365	189	378
Engenharia de Redes de Comunicação (B - Integral)	62	240	60	236	4	25	7	34	66	265	67	270
Engenharia Elétrica (B - Integral)	62	348	58	338	8	27	11	29	70	375	69	367
Engenharia Florestal (B - Integral)	227	172	218	174	19	38	24	40	246	210	242	214
Engenharia Mecânica (B - Integral)	66	355	60	344	4	26	9	41	70	381	69	385
Engenharia Mecatrônica (B - Integral)	70	316	74	319	1	29	1	39	71	345	75	358
Faculdade UnB Planaltina - FUP	542	421	526	391	49	54	72	90	591	475	598	481

Fonte: Censo da Educação Superior 2020

UNIDADE ACADÊMICA / CURSO / HABILITAÇÃO	ATIVOS				TRANCADOS				TOTAL			
	1º SEM		2º SEM		1º SEM		2º SEM		1º SEM		2º SEM	
	FEM	MASC	FEM	MASC	FEM	MASC	FEM	MASC	FEM	MASC	FEM	MASC
Ciências Naturais (L - Integral)	97	69	85	57	9	4	13	10	106	73	98	67
Ciências Naturais (L - Noturno)	79	85	75	73	8	6	14	16	87	91	89	89
Educação do Campo (L - Integral)	167	80	180	83	14	11	15	18	181	91	195	101
Gestão Ambiental (B - Noturno)	108	90	101	87	11	18	19	22	119	108	120	109
Gestão do Agronegócio (B - Integral)	91	97	85	91	7	15	11	24	98	112	96	115
Instituto de Ciências Biológicas - IB	655	443	637	444	21	30	49	43	676	473	686	487
Biotecnologia (B - Integral)	160	124	158	121	10	5	21	10	170	129	179	131
Ciências Biológicas (B - Integral)	245	123	229	129	4	10	17	15	249	133	246	144
Ciências Biológicas (L - Noturno)	250	196	250	194	7	15	11	18	257	211	261	212
Instituto de Ciências Sociais - ICS	444	269	438	250	40	31	62	54	484	300	500	304
Ciências Sociais- Antropologia (B - Integral)	46	35	44	32	7	3	8	5	53	38	52	37
Ciências Sociais-C. Sociais (B - Integral)	129	67	143	74	17	13	28	17	146	80	171	91

UNIDADE ACADÊMICA / CURSO / HABILITAÇÃO	ATIVOS				TRANCADOS				TOTAL			
	1º SEM		2º SEM		1º SEM		2º SEM		1º SEM		2º SEM	
	FEM	MASC	FEM	MASC	FEM	MASC	FEM	MASC	FEM	MASC	FEM	MASC
Ciências Sociais- Sociologia (B - Integral)	39	37	37	32	3	5	2	5	42	42	39	37
Ciências Sociais (ABI - Integral)	39	20	0	0	0	0	0	0	39	20	0	0
Ciências Sociais (L - Integral)	191	110	214	112	13	10	24	27	204	120	238	139
Instituto de Artes - IdA	904	814	893	801	118	103	152	125	1.022	917	1.045	926
Artes Cênicas (ABI - Integral)	12	9	0	0	0	0	0	0	12	9	0	0
Artes Cênicas (B - Integral)	65	48	61	50	18	7	28	8	83	55	89	58
Artes Cênicas (L - Integral)	62	31	65	29	5	4	9	7	67	35	74	36
Artes Cênicas (L – Noturno)	35	26	32	23	7	4	7	5	42	30	39	28
Artes Plásticas (ABI - Integral)	15	8	0	0	0	0	0	0	15	8	0	0
Artes Plásticas (B - Integral)	95	42	95	44	17	7	19	6	112	49	114	50
Artes Plásticas (L - Integral)	80	42	101	58	12	5	12	4	92	47	113	62
Artes Plásticas (L - Noturno)	51	47	48	40	2	2	5	6	53	49	53	46
Artes Visuais (L - A Distância)	37	23	38	25	3	2	2	0	40	25	40	25

UNIDADE ACADÊMICA / CURSO / HABILITAÇÃO	ATIVOS				TRANCADOS				TOTAL			
	1º SEM		2º SEM		1º SEM		2º SEM		1º SEM		2º SEM	
	FEM	MASC	FEM	MASC	FEM	MASC	FEM	MASC	FEM	MASC	FEM	MASC
Desenho Industrial- Prog. Visual (B - Integral)	90	78	103	85	5	1	5	3	95	79	108	88
Desenho Industrial- Proj. Produto (B - Integral)	22	10	19	10	0	1	0	0	22	11	19	10
Design (ABI - Integral)	8	9	0	0	0	0	0	0	8	9	0	0
Educação Artística- Música (L - Integral)	0	0	0	0	0	0	0	0	0	0	0	0
Música-Canto (B - Integral)	15	33	18	32	3	5	2	6	18	38	20	38
Música-Composição (B - Integral)	1	26	2	29	0	4	0	2	1	30	2	31
Música-Regência (B - Integral)	1	5	1	4	0	1	0	2	1	6	1	6
Música (ABI - Integral)	2	0	0	0	0	0	0	0	2	0	0	0
Música (B - Integral)	15	33	18	32	3	5	2	6	18	38	20	38
Música (L - A Distância)	45	86	41	90	3	4	6	4	48	90	47	94
Música (L - Integral)	42	76	40	69	3	14	5	21	45	90	45	90
Música (L - Noturno)	13	55	14	52	1	8	2	10	14	63	16	62
Teatro (L - A Distância)	48	49	48	46	2	1	4	4	50	50	52	50
Teoria Crítica e História da Arte (B - Noturno)	150	78	149	83	34	28	44	31	184	106	193	114

Fonte: Censo da Educação Superior 2020

UNIDADE ACADÊMICA / CURSO / HABILITAÇÃO	ATIVOS				TRANCADOS				TOTAL			
	1º SEM		2º SEM		1º SEM		2º SEM		1º SEM		2º SEM	
	FEM	MASC	FEM	MASC	FEM	MASC	FEM	MASC	FEM	MASC	FEM	MASC
Instituto de Ciências Exatas - IE	369	1.420	373	1.451	34	174	47	230	403	1.594	420	1.681
Ciência da Computação (B - Integral)	53	345	57	355	4	26	3	33	57	371	60	388
Computação (L - Noturno)	37	275	36	273	5	36	8	60	42	311	44	333
Engenharia de Computação (B - Integral)	46	315	45	322	1	23	4	34	47	338	49	356
Estatística (B - Integral)	101	200	104	214	11	28	13	30	112	228	117	244
Matemática (ABI - Integral)	10	16	0	0	0	0	0	0	10	16	0	0
Matemática (B - Integral)	5	38	6	35	4	7	3	11	9	45	9	46
Matemática (L - Integral)	63	99	75	118	6	18	9	22	69	117	84	140
Matemática (L - Noturno)	54	132	50	134	3	36	7	40	57	168	57	174
Instituto de Física - IF	89	313	97	292	20	43	19	68	109	356	116	360
Física (B - Integral)	37	143	43	140	11	22	10	29	48	165	53	169
Física (L - Noturno)	52	170	54	152	9	21	9	39	61	191	63	191
Instituto de Geociências - IG	321	369	317	365	36	39	46	58	357	408	363	423
Ciências Ambientais (B - Noturno)	171	110	170	110	30	23	32	26	201	133	202	136

Fonte: Censo da Educação Superior 2020

UNIDADE ACADÊMICA / CURSO / HABILITAÇÃO	ATIVOS				TRANCADOS				TOTAL			
	1º SEM		2º SEM		1º SEM		2º SEM		1º SEM		2º SEM	
	FEM	MASC	FEM	MASC	FEM	MASC	FEM	MASC	FEM	MASC	FEM	MASC
Geofísica (B - Integral)	49	97	49	90	3	5	5	16	52	102	54	106
Geologia (B - Integral)	101	162	98	165	3	11	9	16	104	173	107	181
Instituto de Ciências Humanas - IH	1.283	1.130	1.290	1.137	99	113	156	166	1.382	1.243	1.446	1.303
Filosofia (ABI - Integral)	8	8	0	0	0	0	0	0	8	8	0	0
Filosofia (B - Integral)	21	55	21	51	5	4	4	10	26	59	25	61
Filosofia (L - Integral)	84	130	87	138	9	26	19	38	93	156	106	176
Filosofia (L - Noturno)	80	169	75	174	14	32	23	37	94	201	98	211
Geografia (ABI - Integral)	7	15	0	0	0	0	0	0	7	15	0	0
Geografia (B - Integral)	43	72	50	91	6	8	10	13	49	80	60	104
Geografia (L - A Distância)	99	115	101	114	1	2	1	3	100	117	102	117
Geografia (L - Integral)	78	94	88	89	2	4	1	8	80	98	89	97
História (ABI - Integral)	13	14	0	0	0	0	0	0	13	14	0	0
História (B - Integral)	22	29	21	27	0	0	1	3	22	29	22	30

UNIDADE ACADÊMICA / CURSO / HABILITAÇÃO	ATIVOS				TRANCADOS				TOTAL			
	1º SEM		2º SEM		1º SEM		2º SEM		1º SEM		2º SEM	
	FEM	MASC	FEM	MASC	FEM	MASC	FEM	MASC	FEM	MASC	FEM	MASC
História (L - Integral)	163	125	180	145	4	9	8	14	167	134	188	159
História (L - Noturno)	155	197	151	201	13	17	23	27	168	214	174	228
Serviço Social (B - Integral)	263	42	274	45	21	2	27	3	284	44	301	48
Serviço Social (B - Noturno)	247	65	242	62	24	9	39	10	271	74	281	72
Instituto de Letras - IL	1.876	792	1.896	793	261	138	303	173	2.137	930	2.199	966
Letras-Espanhol (L - Noturno)	150	63	156	63	18	19	21	21	168	82	177	84
Letras-Francês (B - Integral)	43	23	53	25	14	7	13	10	57	30	66	35
Letras-Francês (L - Integral)	77	26	82	30	10	3	8	3	87	29	90	33
Letras-Inglês (B - Integral)	27	20	32	24	10	7	9	9	37	27	41	33
Letras-Inglês (L - Integral)	109	46	107	52	8	5	12	7	117	51	119	59
Letras-Japonês (L - Noturno)	94	87	99	84	20	17	19	20	114	104	118	104
Letras-Língua Estrang. Aplic. (B - Integral)	146	80	152	83	20	11	22	12	166	91	174	95
Letras-Português (B - Integral)	75	28	81	32	18	7	20	8	93	35	101	40

UNIDADE ACADÊMICA / CURSO / HABILITAÇÃO	ATIVOS				TRANCADOS				TOTAL			
	1º SEM		2º SEM		1º SEM		2º SEM		1º SEM		2º SEM	
	FEM	MASC	FEM	MASC	FEM	MASC	FEM	MASC	FEM	MASC	FEM	MASC
Letras-Português (L - Integral)	172	48	189	46	9	4	12	3	181	52	201	49
Letras-Português (L - Noturno)	283	109	284	112	41	17	46	21	324	126	330	133
Letras-Português do Brasil como Segunda Língua (L - Integral)	163	45	155	43	18	8	26	8	181	53	181	51
Letras-Tradução Espanhol (B - Noturno)	117	46	116	47	26	9	30	12	143	55	146	59
Letras-Tradução Francês (B - Integral)	69	33	74	31	10	2	15	6	79	35	89	37
Letras-Tradução Inglês (B - Integral)	149	56	157	56	20	18	23	18	169	74	180	74
Letras - Língua de Sinais Brasileira/Português Como Segunda Língua (L - Integral)	83	39	80	32	11	4	15	11	94	43	95	43
Letras (L - A Distância)	79	34	79	33	8	0	12	4	87	34	91	37
Letras Francês (ABI - Integral)	15	2	0	0	0	0	0	0	15	2	0	0
Letras Inglês (ABI - Integral)	7	5	0	0	0	0	0	0	7	5	0	0
Letras Português (ABI - Integral)	18	2	0	0	0	0	0	0	18	2	0	0



UNIDADE ACADÊMICA / CURSO / HABILITAÇÃO	ATIVOS				TRANCADOS				TOTAL			
	1º SEM		2º SEM		1º SEM		2º SEM		1º SEM		2º SEM	
	FEM	MASC	FEM	MASC	FEM	MASC	FEM	MASC	FEM	MASC	FEM	MASC
Instituto de Psicologia - IP	404	158	417	159	21	17	22	20	425	175	439	179
Psicologia- Psicólogo (B - Integral)	325	131	369	150	11	13	11	14	336	144	380	164
Psicologia (ABI - Integral)	25	15	0	0	0	0	0	0	25	15	0	0
Psicologia (B - Integral)	28	6	29	5	1	1	1	1	29	7	30	6
Psicologia (L - Integral)	26	6	19	4	9	3	10	5	35	9	29	9
Instituto de Ciência Política - IPOL	227	194	230	206	10	12	10	16	237	206	240	222
Ciência Política (B - Integral)	227	194	230	206	10	12	10	16	237	206	240	222
Instituto de Química - IQ	469	494	449	500	31	41	50	63	500	535	499	563
Engenharia Química (B - Integral)	144	186	137	190	2	14	4	17	146	200	141	207
Química (B - Integral)	103	98	109	102	8	7	13	15	111	105	122	117
Química (L - Noturno)	118	114	108	114	12	10	18	15	130	124	126	129
Química Tecnológica (B - Integral)	104	96	95	94	9	10	15	16	113	106	110	110

UNIDADE ACADÊMICA / CURSO / HABILITAÇÃO	ATIVOS				TRANCADOS				TOTAL			
	1º SEM		2º SEM		1º SEM		2º SEM		1º SEM		2º SEM	
	FEM	MASC	FEM	MASC	FEM	MASC	FEM	MASC	FEM	MASC	FEM	MASC
Instituto de Relações Internacionais - IREL	254	179	262	175	8	16	16	16	262	195	278	191
Relações Internacionais (B - Integral)	254	179	262	175	8	16	16	16	262	195	278	191
<b>Total Geral</b>	<b>18.561</b>	<b>17.474</b>	<b>18.667</b>	<b>17.440</b>	<b>1.385</b>	<b>1.649</b>	<b>1.909</b>	<b>2.376</b>	<b>19.946</b>	<b>19.123</b>	<b>20.576</b>	<b>19.816</b>

Fonte: Censo da Educação Superior 2020

### 3.13 Alunos regulares registrados nos cursos de graduação, por sexo e faixa etária, UnB, 2020 (2º semestre)

Tabela 3.8: Alunos regulares registrados nos cursos de graduação, por unidade acadêmica e sexo, UnB, 2020

FAIXA ETÁRIA	FEMININO	% FEMININO	MASCULINO	% MASCULINO	TOTAL	% TOTAL
Até 18 anos	1.568	54,8%	1.294	45,2%	2.862	7,1%
De 19 a 24 anos	14.778	53%	13.093	47%	27.871	68,8%
De 25 a 29 anos	2.457	45,8%	2.903	54,2%	5.360	13,2%
De 30 a 34 anos	723	42,5%	978	57,5%	1.701	4,2%
De 35 a 39 anos	442	40,7%	645	59,3%	1.087	2,7%
De 40 a 44 anos	264	40,6%	387	59,4%	651	1,6%
De 45 anos ou mais	400	41,3%	569	58,7%	969	2,4%
<b>Total</b>	<b>20.632</b>	<b>50,9%</b>	<b>19.869</b>	<b>49,1%</b>	<b>40.501</b>	<b>100%</b>

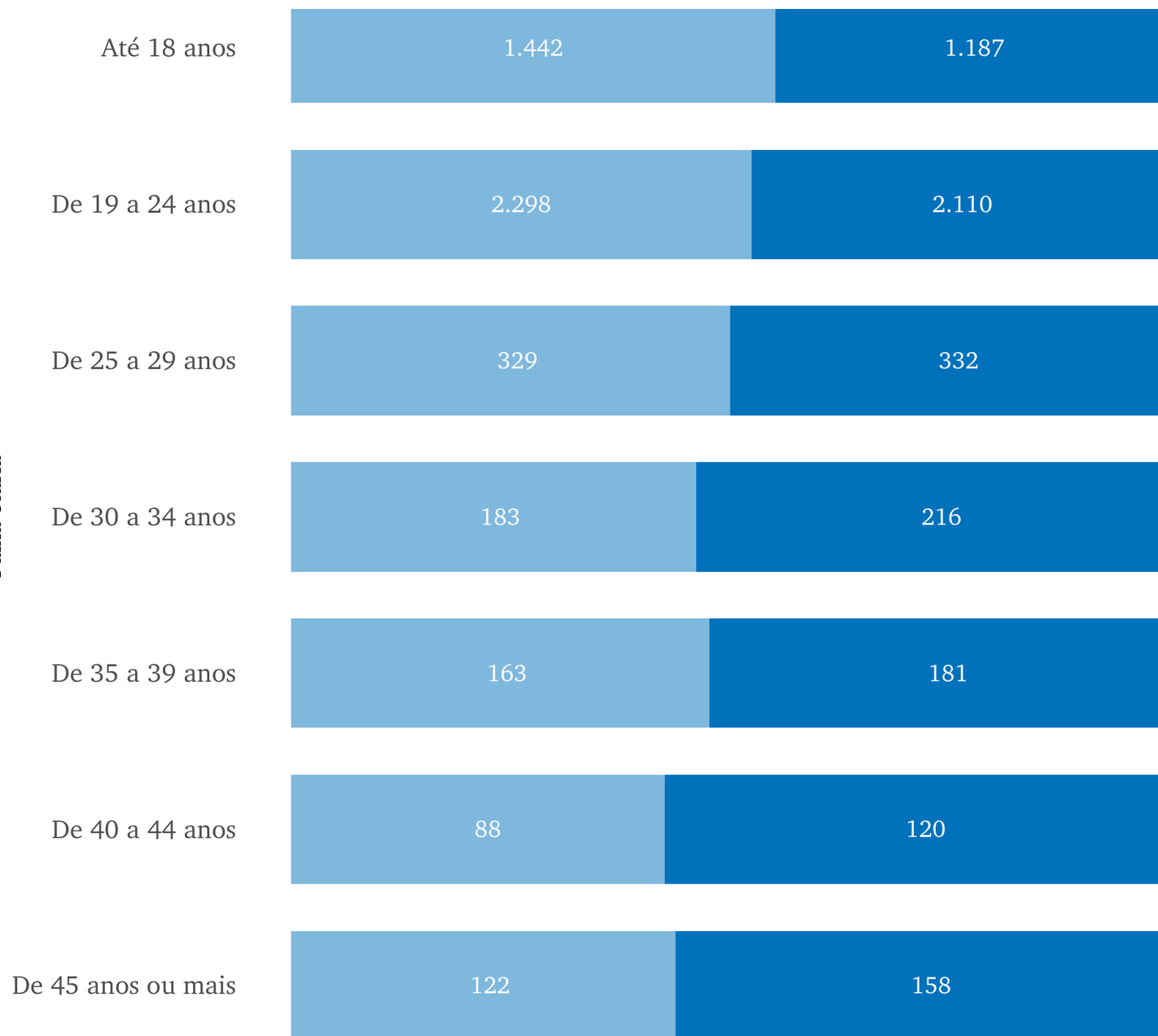
Fonte: Censo da Educação Superior 2020

### 3.14 Gráfico dos alunos regulares nos cursos de graduação por faixa etária e sexo, UnB, 2º semestre de 2020

Alunos regulares nos cursos de graduação por faixa etária e sexo, [feminino](#) e [masculino](#), UnB, 2º semestre de 2020



Faixa etária



Fonte: Censo da Educação Superior 2020

Figura 3.6: Alunos regulares nos cursos de graduação por faixa etária e sexo, UnB, 2º semestre de 2020

[Download graf6.png](#)

### **3.15 Alunos regulares ativos, matrículas e aprovados em disciplinas, nos cursos de graduação, por unidade acadêmica, curso e habilitação, UnB, 2020**

Tabela 3.9: Alunos regulares ativos, matrículas e aprovados em disciplinas, nos cursos de graduação, por unidade acadêmica, curso e habilitação, UnB, 2020

UNIDADE ACADÊMICA / CURSO / HABILITAÇÃO	ALUNOS ATIVOS		MATRÍCULAS EM DISCIPLINAS		APROVADOS EM DISCIPLINAS		PERCENTUAL DE APROVAÇÃO	
	1º SEM	2º SEM	1º SEM	2º SEM	1º SEM	2º SEM	1º SEM	2º SEM
Centro de Excelência em Turismo - CET	306	296	1.251	1.412	1.177	1.132	94,1%	93,1%
Turismo (B - Integral)	306	296	1.251	1.412	1.177	1.132	94,1%	93,1%
Faculdade de Comunicação - FAC	1.112	1.113	4.253	5.420	3.997	3.911	94%	94,6%
Comunicação Organizacional (B - Noturno)	388	377	1.415	1.700	1.330	1.282	94%	95,1%
Comunicação Social-Audiovisual (B - Integral)	220	236	967	1.258	905	902	93,6%	95,2%
Comunicação Social-Jornalismo (B - Integral)	263	261	993	1.247	936	874	94,3%	92,2%
Comunicação Social-Public. Propaganda (B - Integral)	241	239	878	1.215	826	853	94,1%	95,7%
Faculdade de Economia, Administração e Contabilidade - FACE	3.024	3.089	13.186	17.789	12.027	12.180	91,3%	93,2%
Administração (B - Integral)	1.060	1.097	4.420	5.927	3.964	4.009	89,7%	91,2%
Ciências Contábeis (B - Integral)	594	617	2.932	3.969	2.748	2.775	93,7%	95,7%
Ciências Contábeis (B - Noturno)	538	538	2.291	3.130	2.063	2.093	90%	92,7%
Ciências Econômicas (B - Integral)	455	462	2.042	2.733	1.903	1.954	93,3%	95,5%
Gestão de Políticas Públicas (B - Noturno)	377	375	1.501	2.030	1.349	1.349	90,1%	92,4%

Fonte: Censo da Educação Superior 2020

UNIDADE ACADÊMICA / CURSO / HABILITAÇÃO	ALUNOS ATIVOS		MATRÍCULAS EM DISCIPLINAS		APROVADOS EM DISCIPLINAS		PERCENTUAL DE APROVAÇÃO	
	1º SEM	2º SEM	1º SEM	2º SEM	1º SEM	2º SEM	1º SEM	2º SEM
Faculdade de Arquitetura e Urbanismo - FAU	916	882	3.521	4.563	3.357	3.214	95,4%	97,7%
Arquitetura e Urbanismo (B - Integral)	528	515	2.063	2.692	1.983	1.923	96,2%	97,7%
Arquitetura e Urbanismo (B - Noturno)	388	367	1.458	1.871	1.374	1.291	94,2%	97,8%
Faculdade de Agronomia e Medicina Veterinária - FAV	1.356	1.384	6.512	8.488	6.014	6.089	92,5%	93,5%
Agronomia (B - Integral)	659	668	3.540	4.704	3.281	3.273	92,8%	93,1%
Gestão do Agronegócio (B - Noturno)	240	239	832	1.014	632	665	76,5%	81,2%
Medicina Veterinária (B - Integral)	457	477	2.140	2.770	2.101	2.151	98,2%	98,8%
Faculdade UnB Ceilândia - FCE	2.365	2.467	15.235	23.433	14.558	16.428	95,6%	96,8%
Enfermagem (B - Integral)	477	492	2.966	5.401	2.837	3.147	95,7%	96,1%
Farmácia (B - Integral)	460	478	3.217	4.705	3.120	3.557	97%	97,3%
Fisioterapia (B - Integral)	462	503	3.259	5.508	3.174	3.803	97,4%	98,4%
Fonoaudiologia (B - Integral)	291	325	2.040	2.707	2.008	2.176	98,5%	98%
Saúde Coletiva (B - Integral)	312	297	1.449	1.994	1.246	1.446	86%	92,7%
Terapia Ocupacional (B - Integral)	363	372	2.304	3.118	2.173	2.299	94,4%	95,8%
Faculdade de Ciência da Informação - FCI	864	831	2.997	3.934	2.640	2.327	88,1%	90,3%
Arquivologia (B - Noturno)	340	322	1.266	1.588	1.132	946	89,4%	88,2%
Biblioteconomia (B - Integral)	329	316	1.140	1.614	1.017	944	89,2%	91,3%
Museologia (B - Integral)	195	193	591	732	491	437	83,1%	93%

Fonte: Censo da Educação Superior 2020

UNIDADE ACADÊMICA / CURSO / HABILITAÇÃO	ALUNOS ATIVOS		MATRÍCULAS EM DISCIPLINAS		APROVADOS EM DISCIPLINAS		PERCENTUAL DE APROVAÇÃO	
	1º SEM	2º SEM	1º SEM	2º SEM	1º SEM	2º SEM	1º SEM	2º SEM
Faculdade de Direito - FD	1.282	1.302	7.280	9.527	6.783	7.510	93,2%	96,6%
Direito (B - Integral)	638	632	3.870	4.761	3.644	3.916	94,2%	96,5%
Direito (B - Noturno)	644	670	3.410	4.766	3.139	3.594	92,1%	96,7%
Faculdade de Educação - FE	1.105	1.133	4.654	6.085	4.157	4.114	89,3%	91,8%
Pedagogia (L - A Distância)	142	130	670	466	452	339	67,5%	73,9%
Pedagogia (L - Integral)	632	661	2.686	3.897	2.512	2.600	93,5%	94,8%
Pedagogia (L - Noturno)	331	342	1.298	1.722	1.193	1.175	92%	91,7%
Faculdade de Educação Física - FEF	956	972	4.531	5.612	3.846	3.925	84,9%	89,5%
Educação Física (B - Integral)	428	439	1.818	2.519	1.653	1.700	91%	91,6%
Educação Física (L - A Distância)	137	133	800	592	474	411	59,2%	69,4%
Educação Física (L - Integral)	391	400	1.913	2.501	1.719	1.814	89,9%	93,6%
Faculdade UnB Gama - FGA	2.456	2.430	10.129	12.076	9.440	9.336	93,2%	95,7%
Engenharia (ABI - Integral)	338	484	1.310	2.271	1.168	1.844	89,2%	94,4%
Engenharia Aeroespacial (B - Integral)	381	351	1.604	1.752	1.545	1.369	96,3%	97,2%
Engenharia Automotiva (B - Integral)	198	180	828	843	744	655	89,9%	96,3%
Engenharia de Energia (B - Integral)	269	243	1.164	1.263	1.107	1.044	95,1%	96,5%
Engenharia de Software (B - Integral)	855	794	3.542	4.093	3.283	2.964	92,8%	95,3%
Engenharia Eletrônica (B - Integral)	415	378	1.681	1.854	1.593	1.460	94,8%	96,1%
Faculdade de Medicina - FM	513	510	3.877	4.472	3.844	3.759	99,2%	99,5%
Medicina (B - Integral)	513	510	3.877	4.472	3.844	3.759	99,2%	99,5%

Fonte: Censo da Educação Superior 2020



UNIDADE ACADÊMICA / CURSO / HABILITAÇÃO	ALUNOS ATIVOS		MATRÍCULAS EM DISCIPLINAS		APROVADOS EM DISCIPLINAS		PERCENTUAL DE APROVAÇÃO	
	1º SEM	2º SEM	1º SEM	2º SEM	1º SEM	2º SEM	1º SEM	2º SEM
Faculdade de Ciências da Saúde - FS	1.793	1.812	9.000	11.695	8.568	8.354	95,6%	96,3%
Ciências Farmacêuticas (B - Integral)	362	384	1.997	2.822	1.949	1.970	97,8%	96,9%
Ciências Farmacêuticas (B - Noturno)	252	252	1.233	1.718	1.153	1.118	93,7%	95,9%
Enfermagem (B - Integral)	377	376	1.691	2.269	1.631	1.508	96,5%	98,1%
Gestão de Saúde Coletiva (B - Noturno)	248	235	1.170	1.337	1.036	990	90,6%	90,3%
Nutrição (B - Integral)	285	292	1.486	1.937	1.445	1.444	97,2%	97,6%
Odontologia (B - Integral)	269	273	1.423	1.612	1.354	1.324	95,2%	96,9%
Faculdade de Tecnologia - FT	3.154	3.097	15.721	20.318	14.783	14.263	94,1%	95,1%
Engenharia Ambiental (B - Integral)	331	315	1.854	2.251	1.790	1.540	96,6%	97%
Engenharia Civil (B - Integral)	393	389	2.121	2.577	2.045	1.953	96,4%	95,6%
Engenharia de Produção (B - Noturno)	512	512	2.512	3.408	2.373	2.418	94,5%	95,1%
Engenharia de Redes de Comunicação (B - Integral)	302	296	1.459	1.978	1.320	1.272	90,5%	92,6%
Engenharia Elétrica (B - Integral)	410	396	1.852	2.631	1.735	1.775	93,8%	95,1%
Engenharia Florestal (B - Integral)	399	392	2.016	2.514	1.866	1.851	92,7%	95,6%
Engenharia Mecânica (B - Integral)	421	404	2.067	2.457	1.920	1.769	92,9%	94,8%
Engenharia Mecatrônica (B - Integral)	386	393	1.840	2.502	1.734	1.685	94,2%	94,9%
Faculdade UnB Planaltina - FUP	963	917	3.901	4.161	3.050	3.111	78,3%	85,5%
Ciências Naturais (L - Integral)	166	142	634	608	504	444	79,6%	86,4%

Fonte: Censo da Educação Superior 2020

UNIDADE ACADÊMICA / CURSO / HABILITAÇÃO	ALUNOS ATIVOS		MATRÍCULAS EM DISCIPLINAS		APROVADOS EM DISCIPLINAS		PERCENTUAL DE APROVAÇÃO	
	1º SEM	2º SEM	1º SEM	2º SEM	1º SEM	2º SEM	1º SEM	2º SEM
Ciências Naturais (L - Noturno)	164	148	575	580	401	391	69,7%	81,5%
Educação do Campo (L - Integral)	247	263	1.046	1.373	843	1.119	80,6%	87,9%
Gestão Ambiental (B - Noturno)	198	188	856	790	657	574	77%	85,2%
Gestão do Agronegócio (B - Integral)	188	176	790	810	645	583	81,7%	83,4%
Instituto de Ciências Biológicas - IB	1.098	1.081	5.269	8.007	4.991	5.490	94,7%	97,2%
Biotecnologia (B - Integral)	284	279	1.568	2.091	1.505	1.572	96%	96,7%
Ciências Biológicas (B - Integral)	368	358	1.866	2.908	1.783	1.901	95,6%	97,7%
Ciências Biológicas (L - Noturno)	446	444	1.835	3.008	1.703	2.017	92,8%	96,9%
Instituto de Ciências Sociais - ICS	713	688	2.146	3.294	1.928	2.106	89,9%	91,2%
Ciências Sociais-Antropologia (B - Integral)	81	76	178	378	161	250	90,4%	93,3%
Ciências Sociais-C. Sociais (B - Integral)	196	217	576	1.017	507	578	88%	88%
Ciências Sociais-Sociologia (B - Integral)	76	69	204	338	188	258	92,6%	94,2%
Ciências Sociais (ABI - Integral)	59	0	193	0	182	0	94,3%	NA
Ciências Sociais (L - Integral)	301	326	995	1.561	890	1.020	89,4%	91,9%
Instituto de Artes - IdA	1.718	1.694	6.025	7.101	4.906	4.508	81,5%	85%
Artes Cênicas (ABI - Integral)	21	0	64	0	63	0	98,4%	NA
Artes Cênicas (B - Integral)	113	111	267	460	252	328	94,4%	95,3%
Artes Cênicas (L - Integral)	93	94	268	431	258	310	96,3%	98,4%
Artes Cênicas (L - Noturno)	61	55	186	192	155	126	83,3%	90,6%

Fonte: Censo da Educação Superior 2020

UNIDADE ACADÊMICA / CURSO / HABILITAÇÃO	ALUNOS ATIVOS		MATRÍCULAS EM DISCIPLINAS		APROVADOS EM DISCIPLINAS		PERCENTUAL DE APROVAÇÃO	
	1º SEM	2º SEM	1º SEM	2º SEM	1º SEM	2º SEM	1º SEM	2º SEM
Artes Plásticas (ABI - Integral)	23	0	55	0	51	0	92,7%	NA
Artes Plásticas (B - Integral)	137	139	317	478	283	270	89,3%	92,2%
Artes Plásticas (L - Integral)	122	159	281	648	244	401	86,8%	92,6%
Artes Plásticas (L - Noturno)	98	88	269	264	213	173	79,2%	89,6%
Artes Visuais (L - A Distância)	60	63	417	423	274	228	65,7%	53,9%
Desenho Industrial-Prog. Visual (B - Integral)	168	188	571	975	544	668	95,3%	94,6%
Desenho Industrial-Proj. Produto (B - Integral)	32	29	111	149	109	94	98,2%	94%
Design (ABI - Integral)	17	0	83	0	83	0	100%	NA
Música-Canto (B - Integral)	0	0	198	158	171	104	86,4%	89,7%
Música-Composição (B - Integral)	27	31	78	116	63	80	81,8%	86%
Música-Regência (B - Integral)	6	5	25	24	20	18	80%	94,7%
Música (ABI - Integral)	2	0	10	0	8	0	80%	NA
Música (B - Integral)	96	100	198	158	171	104	86,4%	89,7%
Música (L - A Distância)	131	131	765	581	541	390	70,7%	67,1%
Música (L - Integral)	118	109	408	489	357	302	87,5%	93,5%
Música (L - Noturno)	68	66	211	339	168	181	80%	86,6%
Teatro (L - A Distância)	97	94	577	299	304	188	52,7%	63,3%
Teoria Crítica e História da Arte (B - Noturno)	228	232	666	917	574	543	86,2%	89,9%
Instituto de Ciências Exatas - IE	1.789	1.824	6.848	9.587	6.259	6.396	91,5%	94,1%

Fonte: Censo da Educação Superior 2020

UNIDADE ACADÊMICA / CURSO / HABILITAÇÃO	ALUNOS ATIVOS		MATRÍCULAS EM DISCIPLINAS		APROVADOS EM DISCIPLINAS		PERCENTUAL DE APROVAÇÃO	
	1º SEM	2º SEM	1º SEM	2º SEM	1º SEM	2º SEM	1º SEM	2º SEM
Ciência da Computação (B - Integral)	398	412	1.718	2.355	1.642	1.758	95,6%	97,6%
Computação (L - Noturno)	312	309	868	1.276	710	739	81,8%	88,3%
Engenharia de Computação (B - Integral)	361	367	1.496	2.187	1.403	1.440	93,8%	96,1%
Estatística (B - Integral)	301	318	1.176	1.702	1.118	1.168	95,1%	94,9%
Matemática (ABI - Integral)	26	0	110	0	98	0	89,1%	NA
Matemática (B - Integral)	43	41	191	175	182	122	95,8%	93,8%
Matemática (L - Integral)	162	193	600	1.000	513	623	85,9%	93,4%
Matemática (L - Noturno)	186	184	689	892	593	546	86,1%	86,5%
Instituto de Física - IF	402	389	1.295	1.978	1.144	1.259	88,4%	94,3%
Física (B - Integral)	180	183	572	949	524	603	91,6%	93,6%
Física (L - Noturno)	222	206	723	1.029	620	656	85,9%	94,9%
Instituto de Geociências - IG	690	682	2.644	3.377	2.374	2.127	89,9%	90,8%
Ciências Ambientais (B - Noturno)	281	280	1.060	1.284	922	850	87,1%	90,6%
Geofísica (B - Integral)	146	139	512	651	454	388	89%	85,7%
Geologia (B - Integral)	263	263	1.072	1.442	998	889	93,1%	93,4%
Instituto de Ciências Humanas - IH	2.413	2.427	8.133	10.272	7.081	7.106	87,1%	88,8%
Filosofia (ABI - Integral)	16	0	43	0	37	0	86%	NA
Filosofia (B - Integral)	76	72	177	176	163	143	92,1%	94,7%
Filosofia (L - Integral)	214	225	528	674	461	467	87,3%	89,6%
Filosofia (L - Noturno)	249	249	552	689	440	471	79,7%	88,5%

Fonte: Censo da Educação Superior 2020

UNIDADE ACADÊMICA / CURSO / HABILITAÇÃO	ALUNOS ATIVOS		MATRÍCULAS EM DISCIPLINAS		APROVADOS EM DISCIPLINAS		PERCENTUAL DE APROVAÇÃO	
	1º SEM	2º SEM	1º SEM	2º SEM	1º SEM	2º SEM	1º SEM	2º SEM
Geografia (ABI - Integral)	22	0	77	0	73	0	94,8%	NA
Geografia (B - Integral)	115	141	366	622	289	370	79%	83,9%
Geografia (L - A Distância)	214	215	1.080	1.022	811	706	75,1%	69,1%
Geografia (L - Integral)	172	177	669	1.086	633	872	94,6%	98,5%
História (ABI - Integral)	27	0	108	0	104	0	96,3%	NA
História (B - Integral)	51	48	174	151	159	117	91,4%	97,5%
História (L - Integral)	288	325	1.014	1.441	910	1.027	89,7%	92,5%
História (L - Noturno)	352	352	1.068	1.594	907	1.029	84,9%	91,1%
Serviço Social (B - Integral)	305	319	1.181	1.563	1.109	1.096	94,1%	93%
Serviço Social (B - Noturno)	312	304	1.096	1.254	985	808	89,9%	88,8%
Instituto de Letras - IL	2.668	2.689	9.712	14.967	8.555	8.693	88,1%	92,3%
Letras-Espanhol (L - Noturno)	213	219	775	1.116	676	700	87,3%	90,6%
Letras-Francês (B - Integral)	66	78	230	464	203	265	88,3%	93%
Letras-Francês (L - Integral)	103	112	381	675	333	410	87,4%	94,5%
Letras-Inglês (B - Integral)	47	56	168	315	129	143	76,8%	86,7%
Letras-Inglês (L - Integral)	155	159	600	1.022	565	551	94,3%	95%
Letras-Japonês (L - Noturno)	181	183	601	851	539	553	89,7%	96,5%
Letras-Língua Estrang. Aplic. (B - Integral)	226	235	885	1.523	825	894	93,3%	97,8%
Letras-Português (B - Integral)	103	113	297	555	257	323	86,5%	90,2%
Letras-Português (L - Integral)	220	235	889	1.572	830	962	93,5%	95,9%

Fonte: Censo da Educação Superior 2020

UNIDADE ACADÊMICA / CURSO / HABILITAÇÃO	ALUNOS ATIVOS		MATRÍCULAS EM DISCIPLINAS		APROVADOS EM DISCIPLINAS		PERCENTUAL DE APROVAÇÃO	
	1º SEM	2º SEM	1º SEM	2º SEM	1º SEM	2º SEM	1º SEM	2º SEM
Letras-Português (L - Noturno)	392	396	1.299	2.372	1.133	1.224	87,3%	90,5%
Letras-Português do Brasil como Segunda Língua (L - Integral)	208	198	773	1.057	644	566	83,3%	89,4%
Letras-Tradução Espanhol (B - Noturno)	163	163	494	739	447	444	90,5%	89%
Letras-Tradução Francês (B - Integral)	102	105	458	675	413	395	90,2%	88,4%
Letras-Tradução Inglês (B - Integral)	205	213	760	1.240	706	672	92,9%	95,3%
Letras - Língua de Sinais Brasileira/Português Como Segunda Língua (L - Integral)	122	112	452	461	384	365	85%	95,8%
Letras (L - A Distância)	113	112	448	330	270	226	60,3%	70,8%
Letras Francês (ABI - Integral)	17	0	52	0	52	0	100%	NA
Letras Inglês (ABI - Integral)	12	0	57	0	57	0	100%	NA
Letras Português (ABI - Integral)	20	0	93	0	92	0	98,9%	NA
Instituto de Psicologia - IP	562	576	3.600	3.849	3.532	3.188	98,1%	98,2%
Psicologia-Psicólogo (B - Integral)	456	519	2.494	3.271	2.448	2.650	98,2%	98%
Psicologia (ABI - Integral)	40	0	216	0	211	0	97,7%	NA
Psicologia (B - Integral)	34	34	846	467	838	443	99,1%	99,1%
Psicologia (L - Integral)	32	23	44	111	35	95	79,5%	97,9%
Instituto de Ciência Política - IPOL	421	436	1.799	2.422	1.695	1.697	94,2%	95,1%
Ciência Política (B - Integral)	421	436	1.799	2.422	1.695	1.697	94,2%	95,1%

Fonte: Censo da Educação Superior 2020

UNIDADE ACADÊMICA / CURSO / HABILITAÇÃO	ALUNOS ATIVOS		MATRÍCULAS EM DISCIPLINAS		APROVADOS EM DISCIPLINAS		PERCENTUAL DE APROVAÇÃO	
	1º SEM	2º SEM	1º SEM	2º SEM	1º SEM	2º SEM	1º SEM	2º SEM
Instituto de Química - IQ	963	949	4.677	6.159	4.454	4.406	95,4%	96,1%
Engenharia Química (B - Integral)	330	327	1.856	2.476	1.816	1.804	97,8%	97,6%
Química (B - Integral)	201	211	996	1.289	938	957	94,4%	95,8%
Química (L - Noturno)	232	222	979	1.224	902	847	92,6%	92,9%
Química Tecnológica (B - Integral)	200	189	846	1.170	798	798	94,3%	96,6%
Instituto de Relações Internacionais - IREL	433	437	1.915	2.399	1.836	1.783	95,9%	97,6%
Relações Internacionais (B - Integral)	433	437	1.915	2.399	1.836	1.783	95,9%	97,6%
<b>Total Geral</b>	<b>36.035</b>	<b>36.107</b>	<b>160.111</b>	<b>212.397</b>	<b>146.996</b>	<b>148.412</b>	<b>91,9%</b>	<b>94%</b>

Fonte: Censo da Educação Superior 2020

### 3.16 Movimentação dos alunos nos cursos de graduação, por Unidade Acadêmica, curso e habilitação, UnB, 2020

Tabela 3.10: Movimentação dos alunos nos cursos de graduação, por Unidade Acadêmica, curso e habilitação, UnB, 2020

UNIDADE ACADÊMICA / CURSO / HABILITAÇÃO	Registrado		ABANDONO		DESLIG. VOLUNTÁRIO		OUTROS(1)		TOTAL MOVIMENTAÇÃO	
	1º SEM	2º SEM	1º SEM	2º SEM	1º SEM	2º SEM	1º SEM	2º SEM	1º SEM	2º SEM
Centro de Excelência em Turismo - CET	349	347	0	0	0	0	9	3	9	3
Turismo (B - Integral)	349	347					9	3	9	3
Faculdade de Comunicação - FAC	1.165	1.193	0	0	0	0	10	2	10	2
Comunicação Organizacional (B - Noturno)	407	412					4	1	4	1
Comunicação Social-Audiovisual (B - Integral)	234	250					1		1	0
Comunicação Social-Jornalismo (B - Integral)	272	276					1		1	0
Comunicação Social-Public. Propaganda (B - Integral)	252	255					4	1	4	1
Faculdade de Economia, Administração e Contabilidade - FACE	3.328	3.458	0	0	0	1	63	6	63	7
Administração (B - Integral)	1.170	1.228					20	1	20	1
Ciências Contábeis (B - Integral)	621	658					7	1	7	1
Ciências Contábeis (B - Noturno)	601	610					16	2	16	2
Ciências Econômicas (B - Integral)	499	513				1	14	2	14	3
Gestão de Políticas Públicas (B - Noturno)	437	449					6		6	0
Faculdade de Arquitetura e Urbanismo - FAU	951	940	0	0	0	0	9	1	9	1
Arquitetura e Urbanismo (B - Integral)	543	543					3		3	0
Arquitetura e Urbanismo (B - Noturno)	408	397					6	1	6	1
Faculdade de Agronomia e Medicina Veterinária - FAV	1.480	1.537	0	0	0	0	26	4	26	4
Agronomia (B - Integral)	726	755					16	2	16	2

Fonte: Censo da Educação Superior 2020

(1) Inclui falecimento, força de convênio, falta de documentação, anulação de registro, mudança de habilitação, transferência, desligamento decisão judicial, novo vestibular, expulsão disciplinar, mudança de curso, vestibular para outra habilitação, mudança de turno



UNIDADE ACADÊMICA / CURSO / HABILITAÇÃO	Registrado		ABANDONO		DESLIG. VOLUNTÁRIO		OUTROS(1)		TOTAL MOVIMENTAÇÃO	
	1º SEM	2º SEM	1º SEM	2º SEM	1º SEM	2º SEM	1º SEM	2º SEM	1º SEM	2º SEM
Gestão do Agronegócio (B - Noturno)	275	279					6	2	6	2
Medicina Veterinária (B - Integral)	479	503					4		4	0
Faculdade UnB Ceilândia - FCE	2.568	2.688	0	0	1	1	96	5	97	6
Enfermagem (B - Integral)	519	530					11	1	11	1
Farmácia (B - Integral)	493	515				1	11		11	1
Fisioterapia (B - Integral)	483	528					54	1	54	1
Fonoaudiologia (B - Integral)	306	338					7		7	0
Saúde Coletiva (B - Integral)	377	366					1	1	1	1
Terapia Ocupacional (B - Integral)	390	411			1		12	2	13	2
Faculdade de Ciência da Informação - FCI	963	952	0	0	0	0	14	2	14	2
Arquivologia (B - Noturno)	361	349					10	2	10	2
Biblioteconomia (B - Integral)	360	361					3		3	0
Museologia (B - Integral)	242	242					1		1	0
Faculdade de Direito - FD	1.353	1.391	0	0	0	0	30	2	30	2
Direito (B - Integral)	670	672					10	2	10	2
Direito (B - Noturno)	683	719					20		20	0
Faculdade de Educação - FE	1.229	1.290	0	0	0	1	20	1	20	2
Pedagogia (L - A Distância)	149	150					1		1	0
Pedagogia (L - Integral)	697	735				1	15		15	1
Pedagogia (L - Noturno)	383	405					4	1	4	1
Faculdade de Educação Física - FEF	1.031	1.071	0	0	0	0	7	3	7	3

Fonte: Censo da Educação Superior 2020

(1) Inclui falecimento, força de convênio, falta de documentação, anulação de registro, mudança de habilitação, transferência, desligamento decisão judicial, novo vestibular, expulsão disciplinar, mudança de curso, vestibular para outra habilitação, mudança de turno

UNIDADE ACADÊMICA / CURSO / HABILITAÇÃO	Registrado		ABANDONO		DESLIG. VOLUNTÁRIO		OUTROS(1)		TOTAL MOVIMENTAÇÃO	
	1º SEM	2º SEM	1º SEM	2º SEM	1º SEM	2º SEM	1º SEM	2º SEM	1º SEM	2º SEM
Educação Física (B - Integral)	468	484					6	3	6	3
Educação Física (L - A Distância)	138	138							0	0
Educação Física (L - Integral)	425	449					1		1	0
Faculdade UnB Gama - FGA	3.073	2.701	0	0	0	1	24	6	24	7
Engenharia (ABI - Integral)	819	595				1	4	2	4	3
Engenharia Aeroespacial (B - Integral)	416	389					6		6	0
Engenharia Automotiva (B - Integral)	220	204					1	1	1	1
Engenharia de Energia (B - Integral)	289	259					3		3	0
Engenharia de Software (B - Integral)	875	840					8	3	8	3
Engenharia Eletrônica (B - Integral)	454	414					2		2	0
Faculdade de Medicina - FM	523	521	0	0	0	0	40	0	40	0
Medicina (B - Integral)	523	521					40		40	0
Faculdade de Ciências da Saúde - FS	1.926	1.990	0	0	0	0	61	2	61	2
Ciências Farmacêuticas (B - Integral)	376	402					14		14	0
Ciências Farmacêuticas (B - Noturno)	266	283					8		8	0
Enfermagem (B - Integral)	406	409					8	1	8	1
Gestão de Saúde Coletiva (B - Noturno)	296	289					3		3	0
Nutrição (B - Integral)	302	315					17		17	0
Odontologia (B - Integral)	280	292					11	1	11	1
Faculdade de Tecnologia - FT	3.491	3.469	0	0	0	0	62	11	62	11
Engenharia Ambiental (B - Integral)	369	350					10	1	10	1

Fonte: Censo da Educação Superior 2020

(1) Inclui falecimento, força de convênio, falta de documentação, anulação de registro, mudança de habilitação, transferência, desligamento decisão judicial, novo vestibular, expulsão disciplinar, mudança de curso, vestibular para outra habilitação, mudança de turno

UNIDADE ACADÊMICA / CURSO / HABILITAÇÃO	Registrado		ABANDONO		DESLIG. VOLUNTÁRIO		OUTROS(1)		TOTAL MOVIMENTAÇÃO	
	1º SEM	2º SEM	1º SEM	2º SEM	1º SEM	2º SEM	1º SEM	2º SEM	1º SEM	2º SEM
Engenharia Civil (B - Integral)	422	428					12	1	12	1
Engenharia de Produção (B - Noturno)	559	569					13	2	13	2
Engenharia de Redes de Comunicação (B - Integral)	341	338					2	2	2	2
Engenharia Elétrica (B - Integral)	447	436					6	3	6	3
Engenharia Florestal (B - Integral)	464	456					9		9	0
Engenharia Mecânica (B - Integral)	460	456					6	2	6	2
Engenharia Mecatrônica (B - Integral)	429	436					4		4	0
Faculdade UnB Planaltina - FUP	1.138	1.085	0	0	0	1	13	3	13	4
Ciências Naturais (L - Integral)	207	167					6	1	6	1
Ciências Naturais (L - Noturno)	211	182					3	1	3	1
Educação do Campo (L - Integral)	274	296					1		1	0
Gestão Ambiental (B - Noturno)	229	229					1		1	0
Gestão do Agronegócio (B - Integral)	217	211				1	2	1	2	2
Instituto de Ciências Biológicas - IB	1.179	1.175	0	0	0	1	12	4	12	5
Biotechnology (B - Integral)	309	310				1	8	2	8	3
Ciências Biológicas (B - Integral)	395	392					3	1	3	1
Ciências Biológicas (L - Noturno)	475	473					1	1	1	1
Instituto de Ciências Sociais - ICS	927	867	0	0	0	0	30	2	30	2
Ciências Sociais-Antropologia (B - Integral)	93	90					7		7	0
Ciências Sociais-C. Sociais (B - Integral)	257	264					14	1	14	1
Ciências Sociais-Sociologia (B - Integral)	88	77					1	1	1	1

Fonte: Censo da Educação Superior 2020

(1) Inclui falecimento, força de convênio, falta de documentação, anulação de registro, mudança de habilitação, transferência, desligamento decisão judicial, novo vestibular, expulsão disciplinar, mudança de curso, vestibular para outra habilitação, mudança de turno

UNIDADE ACADÊMICA / CURSO / HABILITAÇÃO	Registrado		ABANDONO		DESLIG. VOLUNTÁRIO		OUTROS(1)		TOTAL MOVIMENTAÇÃO	
	1º SEM	2º SEM	1º SEM	2º SEM	1º SEM	2º SEM	1º SEM	2º SEM	1º SEM	2º SEM
Ciências Sociais (ABI - Integral)	157	59					3		3	0
Ciências Sociais (L - Integral)	332	377					5		5	0
Instituto de Artes - IdA	2.062	2.041	1	0	0	0	24	2	25	2
Artes Cênicas (ABI - Integral)	48	21							0	0
Artes Cênicas (B - Integral)	143	147							0	0
Artes Cênicas (L - Integral)	104	110					1		1	0
Artes Cênicas (L – Noturno)	74	67					2		2	0
Artes Plásticas (ABI - Integral)	47	23					1		1	0
Artes Plásticas (B - Integral)	162	165					2		2	0
Artes Plásticas (L - Integral)	144	175					3		3	0
Artes Plásticas (L - Noturno)	110	102					2	1	2	1
Artes Visuais (L - A Distância)	65	65							0	0
Desenho Industrial-Prog. Visual (B - Integral)	176	196					2		2	0
Desenho Industrial-Proj. Produto (B - Integral)	34	29							0	0
Design (ABI - Integral)	40	17							0	0
Educação Artística-Música (L - Integral)	0	0	1						1	0
Música-Canto (B - Integral)	57	58							0	0
Música-Composição (B - Integral)	31	33							0	0
Música-Regência (B - Integral)	8	7							0	0
Música (ABI - Integral)	10	2							0	0
Música (B - Integral)	57	58							0	0

Fonte: Censo da Educação Superior 2020

(1) Inclui falecimento, força de convênio, falta de documentação, anulação de registro, mudança de habilitação, transferência, desligamento decisão judicial, novo vestibular, expulsão disciplinar, mudança de curso, vestibular para outra habilitação, mudança de turno

UNIDADE ACADÊMICA / CURSO / HABILITAÇÃO	Registrado		ABANDONO		DESLIG. VOLUNTÁRIO		OUTROS(1)		TOTAL MOVIMENTAÇÃO	
	1º SEM	2º SEM	1º SEM	2º SEM	1º SEM	2º SEM	1º SEM	2º SEM	1º SEM	2º SEM
Música (L - A Distância)	138	141						1	0	1
Música (L - Integral)	135	135					4		4	0
Música (L - Noturno)	80	78							0	0
Teatro (L - A Distância)	100	102					1		1	0
Teoria Crítica e História da Arte (B - Noturno)	299	310					6		6	0
Instituto de Ciências Exatas - IE	2.063	2.131	0	0	0	1	18	2	18	3
Ciência da Computação (B - Integral)	431	449					3		3	0
Computação (L - Noturno)	359	377					3		3	0
Engenharia de Computação (B - Integral)	391	405					3		3	0
Estatística (B - Integral)	344	362					1	2	1	2
Matemática (ABI - Integral)	64	26					1		1	0
Matemática (B - Integral)	55	55							0	0
Matemática (L - Integral)	191	224				1	4		4	1
Matemática (L - Noturno)	228	233					3		3	0
Instituto de Física - IF	475	478	0	0	0	0	7	3	7	3
Física (B - Integral)	220	223					5	1	5	1
Física (L - Noturno)	255	255					2	2	2	2
Instituto de Geociências - IG	790	789	0	0	1	1	14	4	15	5
Ciências Ambientais (B - Noturno)	344	341			1		6	2	7	2
Geofísica (B - Integral)	160	160					3	1	3	1
Geologia (B - Integral)	286	288				1	5	1	5	2

Fonte: Censo da Educação Superior 2020

(1) Inclui falecimento, força de convênio, falta de documentação, anulação de registro, mudança de habilitação, transferência, desligamento decisão judicial, novo vestibular, expulsão disciplinar, mudança de curso, vestibular para outra habilitação, mudança de turno

UNIDADE ACADÊMICA / CURSO / HABILITAÇÃO	Registrado		ABANDONO		DESLIG. VOLUNTÁRIO		OUTROS(1)		TOTAL MOVIMENTAÇÃO	
	1º SEM	2º SEM	1º SEM	2º SEM	1º SEM	2º SEM	1º SEM	2º SEM	1º SEM	2º SEM
Instituto de Ciências Humanas - IH	2.824	2.828	0	0	0	1	42	10	42	11
Filosofia (ABI - Integral)	66	16					1		1	0
Filosofia (B - Integral)	85	86					2		2	0
Filosofia (L - Integral)	257	284				1	3	1	3	2
Filosofia (L - Noturno)	307	311					2	4	2	4
Geografia (ABI - Integral)	67	22					1		1	0
Geografia (B - Integral)	136	165					4	1	4	1
Geografia (L - A Distância)	217	219					1		1	0
Geografia (L - Integral)	179	186					2		2	0
História (ABI - Integral)	69	27					2		2	0
História (B - Integral)	54	52							0	0
História (L - Integral)	316	349					5	4	5	4
História (L - Noturno)	386	403					5		5	0
Serviço Social (B - Integral)	334	353					8		8	0
Serviço Social (B - Noturno)	351	355					6		6	0
Instituto de Letras - IL	3.240	3.235	0	0	0	2	43	6	43	8
Letras-Espanhol (L - Noturno)	256	265					1	1	1	1
Letras-Francês (B - Integral)	94	102							0	0
Letras-Francês (L - Integral)	122	123					2		2	0
Letras-Inglês (B - Integral)	68	74					1	1	1	1
Letras-Inglês (L - Integral)	170	178					4		4	0

Fonte: Censo da Educação Superior 2020

(1) Inclui falecimento, força de convênio, falta de documentação, anulação de registro, mudança de habilitação, transferência, desligamento decisão judicial, novo vestibular, expulsão disciplinar, mudança de curso, vestibular para outra habilitação, mudança de turno

UNIDADE ACADÊMICA / CURSO / HABILITAÇÃO	Registrado		ABANDONO		DESLIG. VOLUNTÁRIO		OUTROS(1)		TOTAL MOVIMENTAÇÃO	
	1º SEM	2º SEM	1º SEM	2º SEM	1º SEM	2º SEM	1º SEM	2º SEM	1º SEM	2º SEM
Letras-Japonês (L - Noturno)	227	223							0	0
Letras-Língua Estrang. Aplic. (B - Integral)	263	270					2	1	2	1
Letras-Português (B - Integral)	136	141					1		1	0
Letras-Português (L - Integral)	235	250					4		4	0
Letras-Português (L - Noturno)	456	464				1	5	2	5	3
Letras-Português do Brasil como Segunda Língua (L - Integral)	241	234				1	4		4	1
Letras-Tradução Espanhol (B - Noturno)	205	211					3		3	0
Letras-Tradução Francês (B - Integral)	123	128					1	1	1	1
Letras-Tradução Inglês (B - Integral)	245	257					4		4	0
Letras - Língua de Sinais Brasileira/Português Como Segunda Língua (L - Integral)	138	138					6		6	0
Letras (L - A Distância)	121	128					1		1	0
Letras Francês (ABI - Integral)	41	17					3		3	0
Letras Inglês (ABI - Integral)	41	12					1		1	0
Letras Português (ABI - Integral)	58	20							0	0
Instituto de Psicologia - IP	678	661	0	0	0	0	17	1	17	1
Psicologia-Psicólogo (B - Integral)	505	545					14	1	14	1
Psicologia (ABI - Integral)	91	40					2		2	0
Psicologia (B - Integral)	38	37							0	0
Psicologia (L - Integral)	44	39					1		1	0
Instituto de Ciência Política - IPOL	449	466	0	0	0	0	9	6	9	6

Fonte: Censo da Educação Superior 2020

(1) Inclui falecimento, força de convênio, falta de documentação, anulação de registro, mudança de habilitação, transferência, desligamento decisão judicial, novo vestibular, expulsão disciplinar, mudança de curso, vestibular para outra habilitação, mudança de turno

UNIDADE ACADÊMICA / CURSO / HABILITAÇÃO	Registrado		ABANDONO		DESLIG. VOLUNTÁRIO		OUTROS(1)		TOTAL MOVIMENTAÇÃO	
	1º SEM	2º SEM	1º SEM	2º SEM	1º SEM	2º SEM	1º SEM	2º SEM	1º SEM	2º SEM
Ciência Política (B - Integral)	449	466					9	6	9	6
Instituto de Química - IQ	1.070	1.069	0	0	1	0	24	5	25	5
Engenharia Química (B - Integral)	353	351			1		12	1	13	1
Química (B - Integral)	224	239					5		5	0
Química (L - Noturno)	261	258					3	2	3	2
Química Tecnológica (B - Integral)	232	221					4	2	4	2
Instituto de Relações Internacionais - IREL	463	469	0	0	0	0	4	2	4	2
Relações Internacionais (B - Integral)	463	469					4	2	4	2
<b>Total geral</b>	<b>40.788</b>	<b>40.842</b>	<b>1</b>	<b>0</b>	<b>3</b>	<b>11</b>	<b>728</b>	<b>98</b>	<b>732</b>	<b>109</b>

Fonte: Censo da Educação Superior 2020

(1) Inclui falecimento, força de convênio, falta de documentação, anulação de registro, mudança de habilitação, transferência, desligamento decisão judicial, novo vestibular, expulsão disciplinar, mudança de curso, vestibular para outra habilitação, mudança de turno

### **3.17 Alunos regulares registrados nos cursos de graduação, por unidade acadêmica, curso, habilitação e raça/cor autodeclarada, UnB, 2020 (2º semestre)**



Tabela 3.11: Alunos regulares registrados nos cursos de graduação, por unidade acadêmica, curso, habilitação e raça/cor autodeclarada, UnB, 2020 (2º semestre)

UNIDADE ACADÊMICA / CURSO / HABILITAÇÃO	AMARELA	BRANCA	INDÍGENA	PARDA	PRETA	ALUNO NÃO QUIS DECLARAR COR/RAÇA	NÃO DISPÕE DE INFORMAÇÃO
Centro de Excelência em Turismo - CET	4	99	1	140	36	68	1
Turismo (B - Integral)	4	99	1	140	36	68	1
Faculdade de Comunicação - FAC	12	393	7	512	100	170	0
Comunicação Organizacional (B - Noturno)	4	136	4	161	34	74	0
Comunicação Social-Audiovisual (B - Integral)	1	88	0	108	20	33	0
Comunicação Social-Jornalismo (B - Integral)	2	79	3	136	31	24	0
Comunicação Social-Public. Propaganda (B - Integral)	5	90	0	107	15	39	0
Faculdade de Economia, Administração e Contabilidade - FACE	40	1.068	10	1.570	237	535	0
Administração (B - Integral)	19	409	8	525	77	188	0
Ciências Contábeis (B - Integral)	6	182	0	330	43	96	0
Ciências Contábeis (B - Noturno)	11	168	1	302	40	90	0
Ciências Econômicas (B - Integral)	3	179	0	204	33	97	0
Gestão de Políticas Públicas (B - Noturno)	1	130	1	209	44	64	0

Fonte: Censo da Educação Superior 2020

UNIDADE ACADÊMICA / CURSO / HABILITAÇÃO	AMARELA	BRANCA	INDÍGENA	PARDA	PRETA	ALUNO NÃO QUIS DECLARAR COR/RAÇA	NÃO DISPÕE DE INFORMAÇÃO
Faculdade de Arquitetura e Urbanismo - FAU	8	338	4	373	59	158	0
Arquitetura e Urbanismo (B - Integral)	5	199	2	203	40	94	0
Arquitetura e Urbanismo (B - Noturno)	3	139	2	170	19	64	0
Faculdade de Agronomia e Medicina Veterinária - FAV	16	471	3	697	102	251	0
Agronomia (B - Integral)	8	210	1	356	51	131	0
Gestão do Agronegócio (B - Noturno)	2	91	1	108	24	54	0
Medicina Veterinária (B - Integral)	6	170	1	233	27	66	0
Faculdade UnB Ceilândia - FCE	36	631	11	1.389	219	395	0
Enfermagem (B - Integral)	6	117	2	299	46	61	0
Farmácia (B - Integral)	7	134	0	261	31	82	0
Fisioterapia (B - Integral)	7	145	3	259	44	70	0
Fonoaudiologia (B - Integral)	5	73	0	174	41	44	0
Saúde Coletiva (B - Integral)	5	66	6	193	27	64	0
Terapia Ocupacional (B - Integral)	6	96	0	203	30	74	0
Faculdade de Ciência da Informação - FCI	9	270	1	399	99	171	0
Arquivologia (B - Noturno)	5	94	0	166	30	54	0
Biblioteconomia (B - Integral)	3	103	1	137	42	75	0
Museologia (B - Integral)	1	73	0	96	27	42	0
Faculdade de Direito - FD	13	404	3	635	108	230	0

Fonte: Censo da Educação Superior 2020

UNIDADE ACADÊMICA / CURSO / HABILITAÇÃO	AMARELA	BRANCA	INDÍGENA	PARDA	PRETA	ALUNO NÃO QUIS DECLARAR COR/RAÇA	NÃO DISPÕE DE INFORMAÇÃO
Direito (B - Integral)	5	181	2	305	57	124	0
Direito (B - Noturno)	8	223	1	330	51	106	0
Faculdade de Educação - FE	13	274	3	660	114	226	0
Pedagogia (L - A Distância)	0	5	0	78	2	65	0
Pedagogia (L - Integral)	10	173	1	373	73	104	0
Pedagogia (L - Noturno)	3	96	2	209	39	57	0
Faculdade de Educação Física - FEF	7	242	3	560	81	181	0
Educação Física (B - Integral)	5	118	0	242	43	79	0
Educação Física (L - A Distância)	0	9	0	91	1	37	0
Educação Física (L - Integral)	2	115	3	227	37	65	0
Faculdade UnB Gama - FGA	32	911	5	1.170	175	392	0
Engenharia (ABI - Integral)	6	64	1	356	13	145	0
Engenharia Aeroespacial (B - Integral)	3	167	1	142	29	46	0
Engenharia Automotiva (B - Integral)	3	84	1	85	10	18	0
Engenharia de Energia (B - Integral)	4	98	0	100	23	33	0
Engenharia de Software (B - Integral)	10	346	2	320	65	99	0
Engenharia Eletrônica (B - Integral)	6	152	0	167	35	51	0
Faculdade de Medicina - FM	3	184	14	223	22	75	0
Medicina (B - Integral)	3	184	14	223	22	75	0
Faculdade de Ciências da Saúde - FS	31	546	25	907	166	307	0

Fonte: Censo da Educação Superior 2020

UNIDADE ACADÊMICA / CURSO / HABILITAÇÃO	AMARELA	BRANCA	INDÍGENA	PARDA	PRETA	ALUNO NÃO QUIZ DECLARAR COR/RAÇA	NÃO DISPÕE DE INFORMAÇÃO
Ciências Farmacêuticas (B - Integral)	7	114	4	180	28	67	0
Ciências Farmacêuticas (B - Noturno)	6	71	0	147	22	35	0
Enfermagem (B - Integral)	7	100	10	194	38	61	0
Gestão de Saúde Coletiva (B - Noturno)	4	75	4	112	37	51	0
Nutrição (B - Integral)	3	104	5	133	15	55	0
Odontologia (B - Integral)	4	82	2	141	26	38	0
Faculdade de Tecnologia - FT	50	1.323	19	1.420	219	440	0
Engenharia Ambiental (B - Integral)	5	126	5	148	16	50	0
Engenharia Civil (B - Integral)	5	160	0	187	31	46	0
Engenharia de Produção (B - Noturno)	7	240	2	201	29	90	0
Engenharia de Redes de Comunicação (B - Integral)	4	130	0	143	21	41	0
Engenharia Elétrica (B - Integral)	7	161	0	190	32	49	0
Engenharia Florestal (B - Integral)	7	159	9	186	41	54	0
Engenharia Mecânica (B - Integral)	10	185	2	174	24	61	0
Engenharia Mecatrônica (B - Integral)	5	162	1	191	25	49	0
Faculdade UnB Planaltina - FUP	15	168	7	469	130	294	0
Ciências Naturais (L - Integral)	3	37	1	84	9	32	0
Ciências Naturais (L - Noturno)	3	36	1	82	22	35	0
Educação do Campo (L - Integral)	0	8	0	106	50	132	0

Fonte: Censo da Educação Superior 2020

UNIDADE ACADÊMICA / CURSO / HABILITAÇÃO	AMARELA	BRANCA	INDÍGENA	PARDA	PRETA	ALUNO NÃO QUIS DECLARAR COR/RAÇA	NÃO DISPÕE DE INFORMAÇÃO
Gestão Ambiental (B - Noturno)	4	44	3	96	36	46	0
Gestão do Agronegócio (B - Integral)	5	43	2	101	13	49	0
Instituto de Ciências Biológicas - IB	19	372	3	518	74	192	0
Biotecnologia (B - Integral)	6	85	0	148	15	59	0
Ciências Biológicas (B - Integral)	8	119	3	155	35	71	0
Ciências Biológicas (L - Noturno)	5	168	0	215	24	62	0
Instituto de Ciências Sociais - ICS	4	242	10	326	93	131	0
Ciências Sociais-Antropologia (B - Integral)	0	36	1	26	12	14	0
Ciências Sociais-C. Sociais (B - Integral)	2	101	5	83	34	38	0
Ciências Sociais-Sociologia (B - Integral)	0	32	1	20	12	12	0
Ciências Sociais (ABI - Integral)	0	0	0	0	0	0	0
Ciências Sociais (L - Integral)	2	73	3	197	35	67	0
Instituto de Artes - IdA	28	615	12	793	141	384	0
Artes Cênicas (ABI - Integral)	0	0	0	0	0	0	0
Artes Cênicas (B - Integral)	4	51	3	51	12	26	0
Artes Cênicas (L - Integral)	3	34	1	36	15	21	0
Artes Cênicas (L – Noturno)	0	15	0	28	16	8	0
Artes Plásticas (ABI - Integral)	0	0	0	0	0	0	0
Artes Plásticas (B - Integral)	2	62	0	58	9	33	0

Fonte: Censo da Educação Superior 2020

UNIDADE ACADÊMICA / CURSO / HABILITAÇÃO	AMARELA	BRANCA	INDÍGENA	PARDA	PRETA	ALUNO NÃO QUIS DECLARAR COR/RAÇA	NÃO DISPÕE DE INFORMAÇÃO
Artes Plásticas (L - Integral)	2	62	0	66	13	32	0
Artes Plásticas (L - Noturno)	2	46	0	26	14	12	0
Artes Visuais (L - A Distância)	0	3	0	47	0	15	0
Desenho Industrial-Prog. Visual (B - Integral)	6	68	0	75	12	35	0
Desenho Industrial-Proj. Produto (B - Integral)	1	12	0	9	0	7	0
Design (ABI - Integral)	0	0	0	0	0	0	0
Educação Artística-Música (L - Integral)	0	0	0	0	0	0	0
Música-Canto (B - Integral)	0	26	1	15	6	10	0
Música-Composição (B - Integral)	1	17	0	9	3	3	0
Música-Regência (B - Integral)	1	0	0	1	1	4	0
Música (ABI - Integral)	0	0	0	0	0	0	0
Música (B - Integral)	0	26	1	15	6	10	0
Música (L - A Distância)	0	5	0	95	0	42	0
Música (L - Integral)	4	52	0	47	9	23	0
Música (L - Noturno)	1	22	0	32	9	14	0
Teatro (L - A Distância)	0	5	0	64	2	31	0
Teoria Crítica e História da Arte (B - Noturno)	1	109	6	119	14	58	0
Instituto de Ciências Exatas - IE	45	698	1	916	125	319	0

Fonte: Censo da Educação Superior 2020

UNIDADE ACADÊMICA / CURSO / HABILITAÇÃO	AMARELA	BRANCA	INDÍGENA	PARDA	PRETA	ALUNO NÃO QUIS DECLARAR COR/RAÇA	NÃO DISPÕE DE INFORMAÇÃO
Ciência da Computação (B - Integral)	10	161	0	188	31	58	0
Computação (L - Noturno)	11	125	0	162	26	53	0
Engenharia de Computação (B - Integral)	6	148	1	174	20	56	0
Estatística (B - Integral)	12	118	0	155	18	60	0
Matemática (ABI - Integral)	0	0	0	0	0	0	0
Matemática (B - Integral)	0	19	0	19	2	15	0
Matemática (L - Integral)	2	62	0	109	15	37	0
Matemática (L - Noturno)	4	65	0	109	13	40	0
Instituto de Física - IF	8	127	1	215	33	95	0
Física (B - Integral)	3	68	0	90	17	45	0
Física (L - Noturno)	5	59	1	125	16	50	0
Instituto de Geociências - IG	4	277	2	326	49	133	0
Ciências Ambientais (B - Noturno)	2	122	0	131	20	65	0
Geofísica (B - Integral)	1	52	0	74	8	26	0
Geologia (B - Integral)	1	103	2	121	21	42	0
Instituto de Ciências Humanas - IH	21	779	15	1.211	283	450	1
Filosofia (ABI - Integral)	0	0	0	0	0	0	0
Filosofia (B - Integral)	3	39	0	29	4	11	0
Filosofia (L - Integral)	1	63	2	129	28	61	0
Filosofia (L - Noturno)	3	104	0	128	34	44	0

Fonte: Censo da Educação Superior 2020

UNIDADE ACADÊMICA / CURSO / HABILITAÇÃO	AMARELA	BRANCA	INDÍGENA	PARDA	PRETA	ALUNO NÃO QUIS DECLARAR COR/RAÇA	NÃO DISPÕE DE INFORMAÇÃO
Geografia (ABI - Integral)	0	0	0	0	0	0	0
Geografia (B - Integral)	1	47	6	75	13	23	0
Geografia (L - A Distância)	1	35	1	117	12	53	0
Geografia (L - Integral)	0	49	0	82	27	28	0
História (ABI - Integral)	0	0	0	0	0	0	0
História (B - Integral)	0	24	0	17	5	6	0
História (L - Integral)	3	100	2	156	33	57	0
História (L - Noturno)	4	136	0	172	33	56	1
Serviço Social (B - Integral)	3	86	2	163	41	54	0
Serviço Social (B - Noturno)	2	96	2	143	53	57	0
Instituto de Letras - IL	35	863	12	1.493	284	486	0
Letras-Espanhol (L - Noturno)	3	51	0	147	25	36	0
Letras-Francês (B - Integral)	4	20	1	50	8	18	0
Letras-Francês (L - Integral)	0	35	0	60	15	13	0
Letras-Inglês (B - Integral)	1	22	1	38	7	6	0
Letras-Inglês (L - Integral)	1	50	3	84	11	29	0
Letras-Japonês (L - Noturno)	12	64	0	96	15	35	0
Letras-Língua Estrang. Aplic. (B - Integral)	0	81	0	124	25	40	0
Letras-Português (B - Integral)	0	35	2	66	17	21	0
Letras-Português (L - Integral)	1	74	1	114	33	27	0

Fonte: Censo da Educação Superior 2020



UNIDADE ACADÊMICA / CURSO / HABILITAÇÃO	AMARELA	BRANCA	INDÍGENA	PARDA	PRETA	ALUNO NÃO QUIS DECLARAR COR/RAÇA	NÃO DISPÕE DE INFORMAÇÃO
Letras-Português (L - Noturno)	5	146	1	219	45	50	0
Letras-Português do Brasil como Segunda Língua (L - Integral)	1	75	2	106	16	33	0
Letras-Tradução Espanhol (B - Noturno)	2	49	0	93	19	42	0
Letras-Tradução Francês (B - Integral)	3	45	0	49	15	15	0
Letras-Tradução Inglês (B - Integral)	2	90	1	110	19	32	0
Letras - Língua de Sinais Brasileira/Português Como Segunda Língua (L - Integral)	0	23	0	66	11	38	0
Letras (L - A Distância)	0	3	0	71	3	51	0
Letras Francês (ABI - Integral)	0	0	0	0	0	0	0
Letras Inglês (ABI - Integral)	0	0	0	0	0	0	0
Letras Português (ABI - Integral)	0	0	0	0	0	0	0
Instituto de Psicologia - IP	9	216	7	245	51	91	0
Psicologia-Psicólogo (B - Integral)	8	184	7	219	43	84	0
Psicologia (ABI - Integral)	0	0	0	0	0	0	0
Psicologia (B - Integral)	1	15	0	11	3	6	0
Psicologia (L - Integral)	0	17	0	15	5	1	0
Instituto de Ciência Política - IPOL	1	131	6	204	43	83	0
Ciência Política (B - Integral)	1	131	6	204	43	83	0
Instituto de Química - IQ	11	347	2	470	64	173	0

Fonte: Censo da Educação Superior 2020

UNIDADE ACADÊMICA / CURSO / HABILITAÇÃO	AMARELA	BRANCA	INDÍGENA	PARDA	PRETA	ALUNO NÃO QUIS DECLARAR COR/RAÇA	NÃO DISPÕE DE INFORMAÇÃO
Engenharia Química (B - Integral)	7	120	0	143	18	61	0
Química (B - Integral)	2	65	1	118	13	40	0
Química (L - Noturno)	0	87	0	116	23	31	0
Química Tecnológica (B - Integral)	2	75	1	93	10	41	0
Instituto de Relações Internacionais - IREL	3	131	2	206	35	94	0
Relações Internacionais (B - Integral)	3	131	2	206	35	94	0
<b>Total Geral</b>	<b>477</b>	<b>12.120</b>	<b>189</b>	<b>18.047</b>	<b>3.142</b>	<b>6.524</b>	<b>2</b>

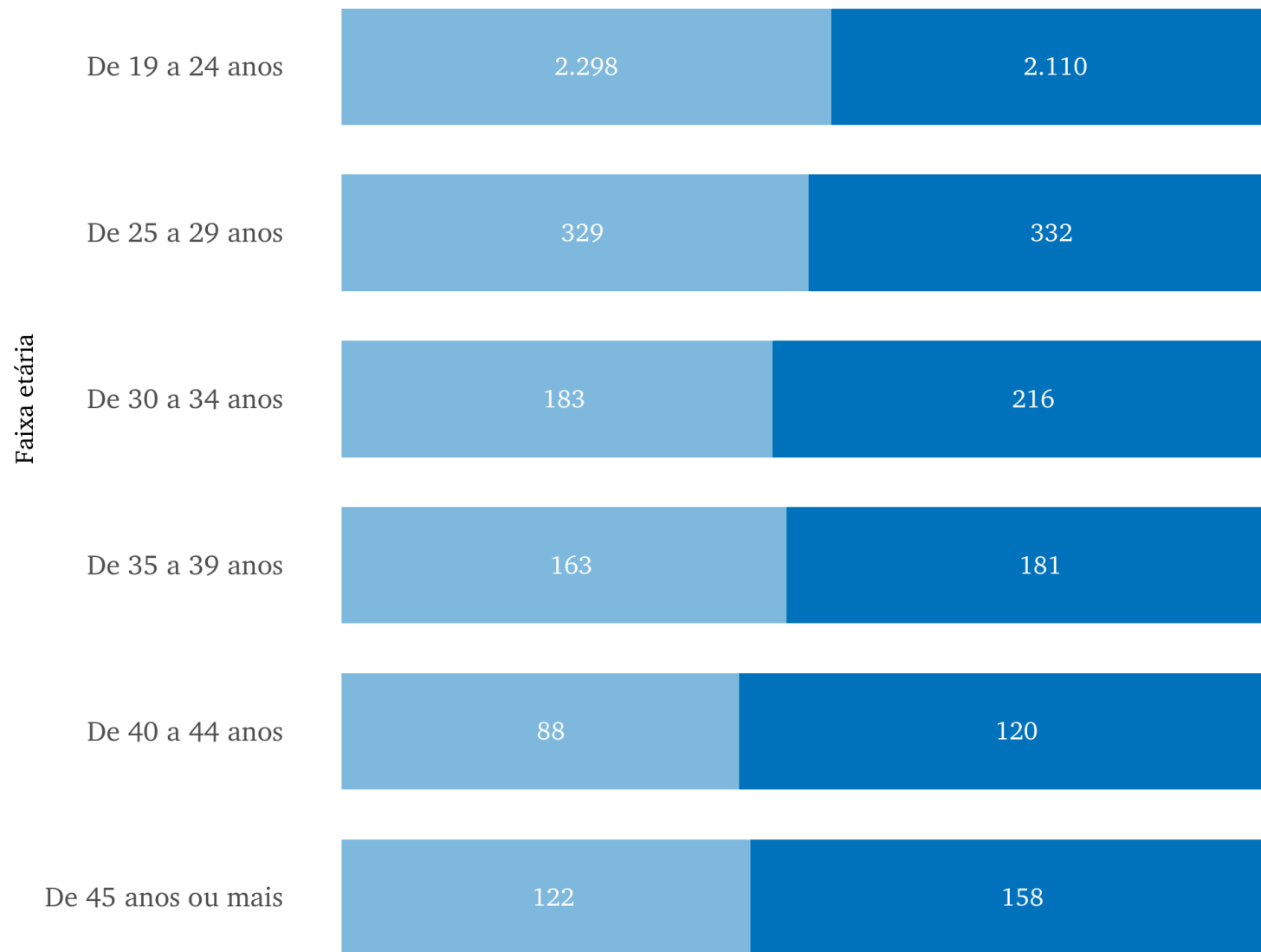
*Fonte: Censo da Educação Superior 2020*

### 3.18 Gráfico dos alunos regulares nos cursos de graduação por raça/cor autodeclarada, UnB, 2º semestre de 2020

Alunos regulares nos cursos de graduação por faixa etária e sexo, [feminino](#) e [masculino](#), UnB, 2º semestre de 2020

Até 18 anos





Fonte: Censo da Educação Superior 2020

Figura 3.7: Alunos regulares nos cursos de graduação por raça/cor autodeclarada, UnB, 2º semestre de 2020

### 3.19 Alunos regulares registrados nos cursos de graduação, por raça/cor autodeclarada e sexo, UnB, 2020 (2º semestre)

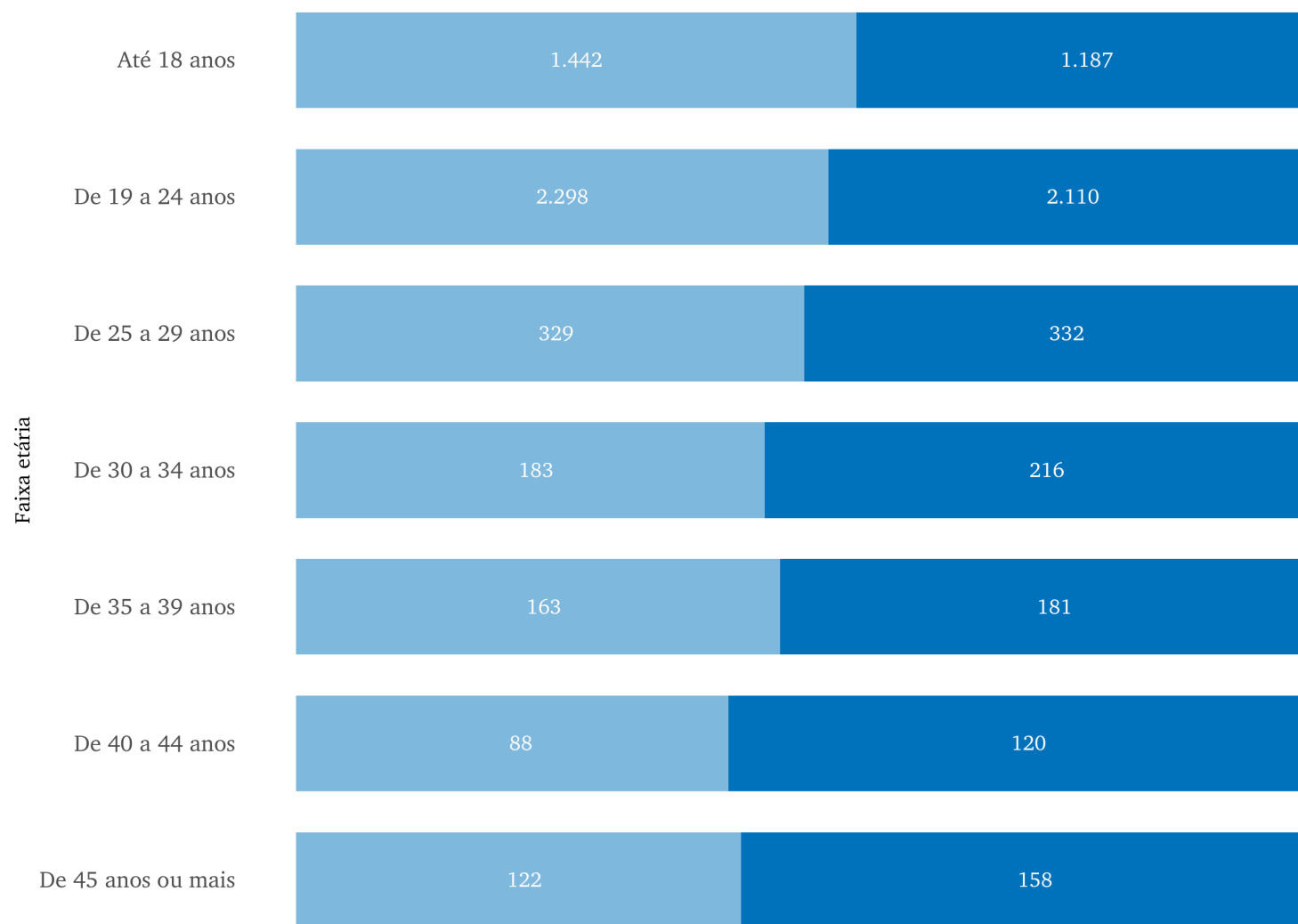
Tabela 3.12: Alunos regulares registrados nos cursos de graduação, por raça/cor autodeclarada e sexo, UnB, 2020 (2º semestre)

RACA	FEMININO	% FEMININO	MASCULINO	% MASCULINO	TOTAL	% TOTAL
Aluno não quis declarar cor/raça	3.456	53%	3.068	47%	6.524	16,1%
Amarela	276	57,9%	201	42,1%	477	1,2%
Branca	5.884	48,5%	6.236	51,5%	12.120	29,9%
Indígena	74	39,2%	115	60,8%	189	0,5%
Não dispõe de informação	2	100%	0	0%	2	0%
Parda	9.301	51,5%	8.746	48,5%	18.047	44,6%
Preta	1.639	52,2%	1.503	47,8%	3.142	7,8%
<b>Total</b>	<b>20.632</b>	<b>50,9%</b>	<b>19.869</b>	<b>49,1%</b>	<b>40.501</b>	<b>100%</b>

Fonte: Censo da Educação Superior 2020

**3.20 Gráfico dos alunos regulares nos cursos de graduação por raça/cor autodeclarada e sexo, UnB, 2º semestre de 2020**

Alunos regulares nos cursos de graduação por faixa etária e sexo,  
feminino e masculino, UnB, 2º semestre de 2020



Fonte: Censo da Educação Superior 2020

Figura 3.8: Alunos regulares nos cursos de graduação por raça/cor autodeclarada e sexo, UnB, 2º semestre de 2020

[Download graf8.png](#)

### **3.21 Alunos regulares registrados nos cursos de graduação, por unidade acadêmica, curso, habilitação e cota de ingresso, UnB, 2020 (2º semestre)**

Tabela 3.13: Alunos regulares registrados nos cursos de graduação, por unidade acadêmica, curso, habilitação e cota de ingresso, UnB, 2020 (2º semestre)

UNIDADE ACADÊMICA / CURSO / HABILITAÇÃO	ÉTNICA	PESSOA COM DEFICIÊNCIA	ESCOLA PÚBLICA	SOCIAL / RENDA FAMILIAR
Centro de Excelência em Turismo - CET	84	2	123	24
Turismo (B - Integral)	84	2	123	24
Faculdade de Comunicação - FAC	397	1	505	238
Comunicação Organizacional (B - Noturno)	115	0	161	61
Comunicação Social-Audiovisual (B - Integral)	78	0	105	55
Comunicação Social-Jornalismo (B - Integral)	119	1	130	62
Comunicação Social-Public. Propaganda (B - Integral)	85	0	109	60
Faculdade de Economia, Administração e Contabilidade - FACE	1018	4	1398	514
Administração (B - Integral)	360	1	468	177
Ciências Contábeis (B - Integral)	210	0	288	111
Ciências Contábeis (B - Noturno)	177	0	251	90
Ciências Econômicas (B - Integral)	121	1	184	65
Gestão de Políticas Públicas (B - Noturno)	150	2	207	71
Faculdade de Arquitetura e Urbanismo - FAU	261	0	339	123
Arquitetura e Urbanismo (B - Integral)	149	0	203	76
Arquitetura e Urbanismo (B - Noturno)	112	0	136	47

Fonte: Censo da Educação Superior 2020



UNIDADE ACADÊMICA / CURSO / HABILITAÇÃO	ÉTNICA	PESSOA COM DEFICIÊNCIA	ESCOLA PÚBLICA	SOCIAL / RENDA FAMILIAR
Faculdade de Agronomia e Medicina Veterinária - FAV	394	1	544	204
Agronomia (B - Integral)	202	1	291	89
Gestão do Agronegócio (B - Noturno)	46	0	48	13
Medicina Veterinária (B - Integral)	146	0	205	102
Faculdade UnB Ceilândia - FCE	870	1	1199	537
Enfermagem (B - Integral)	179	0	244	119
Farmácia (B - Integral)	153	0	230	97
Fisioterapia (B - Integral)	172	0	239	123
Fonoaudiologia (B - Integral)	126	1	164	80
Saúde Coletiva (B - Integral)	99	0	117	46
Terapia Ocupacional (B - Integral)	141	0	205	72
Faculdade de Ciência da Informação - FCI	270	0	358	134
Arquivologia (B - Noturno)	107	0	154	51
Biblioteconomia (B - Integral)	97	0	136	53
Museologia (B - Integral)	66	0	68	30
Faculdade de Direito - FD	480	4	613	328
Direito (B - Integral)	234	2	304	166
Direito (B - Noturno)	246	2	309	162
Faculdade de Educação - FE	402	1	540	228

Fonte: Censo da Educação Superior 2020

UNIDADE ACADÊMICA / CURSO / HABILITAÇÃO	ÉTNICA	PESSOA COM DEFICIÊNCIA	ESCOLA PÚBLICA	SOCIAL / RENDA FAMILIAR
Pedagogia (L - A Distância)	10	0	10	1
Pedagogia (L - Integral)	260	0	350	152
Pedagogia (L - Noturno)	132	1	180	75
Faculdade de Educação Física - FEF	315	1	432	181
Educação Física (B - Integral)	163	1	215	89
Educação Física (L - A Distância)	9	0	8	3
Educação Física (L - Integral)	143	0	209	89
Faculdade UnB Gama - FGA	632	0	900	265
Engenharia (ABI - Integral)	159	0	238	73
Engenharia Aeroespacial (B - Integral)	71	0	101	34
Engenharia Automotiva (B - Integral)	43	0	49	13
Engenharia de Energia (B - Integral)	66	0	84	22
Engenharia de Software (B - Integral)	208	0	301	85
Engenharia Eletrônica (B - Integral)	85	0	127	38
Faculdade de Medicina - FM	171	6	209	107
Medicina (B - Integral)	171	6	209	107
Faculdade de Ciências da Saúde - FS	656	1	828	367
Ciências Farmacêuticas (B - Integral)	111	0	171	68
Ciências Farmacêuticas (B - Noturno)	100	0	118	42

Fonte: Censo da Educação Superior 2020

UNIDADE ACADÊMICA / CURSO / HABILITAÇÃO	ÉTNICA	PESSOA COM DEFICIÊNCIA	ESCOLA PÚBLICA	SOCIAL / RENDA FAMILIAR
Enfermagem (B - Integral)	146	1	182	93
Gestão de Saúde Coletiva (B - Noturno)	67	0	88	26
Nutrição (B - Integral)	113	0	132	68
Odontologia (B - Integral)	119	0	137	70
Faculdade de Tecnologia - FT	878	3	1217	461
Engenharia Ambiental (B - Integral)	89	0	109	41
Engenharia Civil (B - Integral)	133	0	180	86
Engenharia de Produção (B - Noturno)	123	0	157	47
Engenharia de Redes de Comunicação (B - Integral)	75	1	124	35
Engenharia Elétrica (B - Integral)	120	1	165	66
Engenharia Florestal (B - Integral)	115	0	155	52
Engenharia Mecânica (B - Integral)	104	0	155	54
Engenharia Mecatrônica (B - Integral)	119	1	172	80
Faculdade UnB Planaltina - FUP	245	0	288	129
Ciências Naturais (L - Integral)	40	0	56	23
Ciências Naturais (L - Noturno)	34	0	40	23
Educação do Campo (L - Integral)	65	0	67	25
Gestão Ambiental (B - Noturno)	56	0	65	29
Gestão do Agronegócio (B - Integral)	50	0	60	29

Fonte: Censo da Educação Superior 2020

UNIDADE ACADÊMICA / CURSO / HABILITAÇÃO	ÉTNICA	PESSOA COM DEFICIÊNCIA	ESCOLA PÚBLICA	SOCIAL / RENDA FAMILIAR
Instituto de Ciências Biológicas - IB	347	3	496	206
Biotecnologia (B - Integral)	91	0	131	48
Ciências Biológicas (B - Integral)	120	1	171	80
Ciências Biológicas (L - Noturno)	136	2	194	78
Instituto de Ciências Sociais - ICS	254	0	340	121
Ciências Sociais-Antropologia (B - Integral)	18	0	25	9
Ciências Sociais-C. Sociais (B - Integral)	78	0	108	36
Ciências Sociais-Sociologia (B - Integral)	20	0	20	4
Ciências Sociais (ABI - Integral)				
Ciências Sociais (L - Integral)	138	0	187	72
Instituto de Artes - IdA	331	0	442	156
Artes Cênicas (ABI - Integral)				
Artes Cênicas (B - Integral)	33	0	38	14
Artes Cênicas (L - Integral)	28	0	40	17
Artes Cênicas (L – Noturno)	21	0	26	11
Artes Plásticas (ABI - Integral)				
Artes Plásticas (B - Integral)	21	0	29	4
Artes Plásticas (L - Integral)	40	0	60	19
Artes Plásticas (L - Noturno)	22	0	21	7

Fonte: Censo da Educação Superior 2020

UNIDADE ACADÊMICA / CURSO / HABILITAÇÃO	ÉTNICA	PESSOA COM DEFICIÊNCIA	ESCOLA PÚBLICA	SOCIAL / RENDA FAMILIAR
Artes Visuais (L - A Distância)	1	0	2	0
Desenho Industrial-Prog. Visual (B - Integral)	52	0	68	27
Desenho Industrial-Proj. Produto (B - Integral)	6	0	10	4
Design (ABI - Integral)				
Educação Artística-Música (L - Integral)				
Música-Canto (B - Integral)	6	0	13	6
Música-Composição (B - Integral)	2	0	1	1
Música-Regência (B - Integral)	0	0	0	0
Música (ABI - Integral)				
Música (B - Integral)	6	0	13	6
Música (L - A Distância)	11	0	15	5
Música (L - Integral)	15	0	22	5
Música (L - Noturno)	11	0	8	3
Teatro (L - A Distância)	10	0	5	2
Teoria Crítica e História da Arte (B - Noturno)	46	0	71	25
Instituto de Ciências Exatas - IE	500	1	698	250
Ciência da Computação (B - Integral)	118	1	168	66
Computação (L - Noturno)	76	0	99	30
Engenharia de Computação (B - Integral)	98	0	146	55

Fonte: Censo da Educação Superior 2020

UNIDADE ACADÊMICA / CURSO / HABILITAÇÃO	ÉTNICA	PESSOA COM DEFICIÊNCIA	ESCOLA PÚBLICA	SOCIAL / RENDA FAMILIAR
Estatística (B - Integral)	74	0	106	32
Matemática (ABI - Integral)				
Matemática (B - Integral)	6	0	11	5
Matemática (L - Integral)	72	0	95	37
Matemática (L - Noturno)	56	0	73	25
Instituto de Física - IF	105	0	149	59
Física (B - Integral)	47	0	73	28
Física (L - Noturno)	58	0	76	31
Instituto de Geociências - IG	178	0	218	70
Ciências Ambientais (B - Noturno)	64	0	92	24
Geofísica (B - Integral)	41	0	39	11
Geologia (B - Integral)	73	0	87	35
Instituto de Ciências Humanas - IH	731	1	1015	397
Filosofia (ABI - Integral)				
Filosofia (B - Integral)	6	0	10	3
Filosofia (L - Integral)	83	0	124	37
Filosofia (L - Noturno)	60	1	90	36
Geografia (ABI - Integral)				
Geografia (B - Integral)	47	0	52	24

Fonte: Censo da Educação Superior 2020

UNIDADE ACADÊMICA / CURSO / HABILITAÇÃO	ÉTNICA	PESSOA COM DEFICIÊNCIA	ESCOLA PÚBLICA	SOCIAL / RENDA FAMILIAR
Geografia (L - A Distância)	21	0	25	8
Geografia (L - Integral)	64	0	95	40
História (ABI - Integral)				
História (B - Integral)	9	0	13	2
História (L - Integral)	109	0	142	64
História (L - Noturno)	109	0	166	63
Serviço Social (B - Integral)	126	0	168	70
Serviço Social (B - Noturno)	97	0	130	50
Instituto de Letras - IL	893	2	1138	423
Letras-Espanhol (L - Noturno)	84	1	105	39
Letras-Francês (B - Integral)	28	0	34	14
Letras-Francês (L - Integral)	41	0	54	16
Letras-Inglês (B - Integral)	29	0	27	14
Letras-Inglês (L - Integral)	58	0	80	31
Letras-Japonês (L - Noturno)	48	0	71	29
Letras-Língua Estrang. Aplic. (B - Integral)	86	0	115	42
Letras-Português (B - Integral)	47	0	47	21
Letras-Português (L - Integral)	92	1	105	36
Letras-Português (L - Noturno)	114	0	149	60

Fonte: Censo da Educação Superior 2020

UNIDADE ACADÊMICA / CURSO / HABILITAÇÃO	ÉTNICA	PESSOA COM DEFICIÊNCIA	ESCOLA PÚBLICA	SOCIAL / RENDA FAMILIAR
Letras-Português do Brasil como Segunda Língua (L - Integral)	67	0	89	29
Letras-Tradução Espanhol (B - Noturno)	46	0	55	18
Letras-Tradução Francês (B - Integral)	23	0	35	14
Letras-Tradução Inglês (B - Integral)	81	0	109	31
Letras - Língua de Sinais Brasileira/Português Como Segunda Língua (L - Integral)	32	0	51	24
Letras (L - A Distância)	17	0	12	5
Letras Francês (ABI - Integral)				
Letras Inglês (ABI - Integral)				
Letras Português (ABI - Integral)				
Instituto de Psicologia - IP	180	2	243	134
Psicologia-Psicólogo (B - Integral)	172	2	234	129
Psicologia (ABI - Integral)				
Psicologia (B - Integral)	1	0	1	0
Psicologia (L - Integral)	7	0	8	5
Instituto de Ciência Política - IPOL	153	1	203	86
Ciência Política (B - Integral)	153	1	203	86
Instituto de Química - IQ	254	0	349	122

Fonte: Censo da Educação Superior 2020



UNIDADE ACADÊMICA / CURSO / HABILITAÇÃO	ÉTNICA	PESSOA COM DEFICIÊNCIA	ESCOLA PÚBLICA	SOCIAL / RENDA FAMILIAR
Engenharia Química (B - Integral)	88	0	138	52
Química (B - Integral)	66	0	78	25
Química (L - Noturno)	60	0	87	26
Química Tecnológica (B - Integral)	40	0	46	19
Instituto de Relações Internacionais - IREL	150	1	211	112
Relações Internacionais (B - Integral)	150	1	211	112
<b>Total Geral</b>	<b>11149</b>	<b>36</b>	<b>14995</b>	<b>5976</b>

*Fonte: Censo da Educação Superior 2020*

### **3.22 Alunos regulares registrados nos cursos de graduação, por cota de ingresso e sexo, UnB, 2020 (2º semestre)**

Tabela 3.14: Alunos regulares registrados nos cursos de graduação, por cota de ingresso e sexo, UnB, 2020 (2º semestre)

COTAS	FEMININO	% FEMININO	MASCULINO	% MASCULINO	TOTAL	% TOTAL
Étnica	5.804	33,70 %	5.345	35,83 %	11.149	34,67 %
Pessoa com Deficiência	15	0,09 %	21	0,13 %	36	0,12 %
Escola Pública	8.127	47,15 %	6.868	46,04 %	14.995	46,63 %
Social / Renda Familiar	3.292	19,10 %	2.684	18,00 %	5.976	18,58%
<b>Total</b>	<b>17.238</b>	<b>100,00 %</b>	<b>14.918</b>	<b>100,00 %</b>	<b>32.156</b>	<b>100,00 %</b>

*Fonte: Censo da Educação Superior 2020*

### **3.23 Alunos estrangeiros regulares registrados nos cursos de graduação, por continente e país, UnB, 2º semestre de 2020**

Tabela 3.15: Alunos estrangeiros regulares registrados nos cursos de graduação, por continente e país, UnB, 2020 (2º semestre)

PAÍS / CONTINENTE	TOTAL
África do Sul	7
Angola	5
Argélia	2
Benim	13
Botswana	2
Cabo Verde	2
Camarões	2
Costa do Marfim	4
Egito	1
Gana	2
Guiné	2
Guiné-Bissau	2
Guiné Equatorial	1
Líbia	2
Mali	2
Moçambique	3

Fonte: Censo da Educação Superior 2020

PAÍS / CONTINENTE	TOTAL
Quênia	1
República Democrática do Congo	22
Senegal	3
Síria	5
Sudão	2
Togo	1
Total do Continente: África	86
Argentina	9
Bolívia	11
Canadá	1
Chile	1
Colômbia	4
Cuba	6
Equador	9
Estados Unidos	19
Guatemala	3
Guiana	1
Haiti	3
Jamaica	1
México	2

*Fonte: Censo da Educação Superior 2020*

PAÍS / CONTINENTE	TOTAL
Nicarágua	2
Panamá	3
Paraguai	9
Peru	8
República Dominicana	2
Suriname	2
Uruguai	4
Venezuela	6
Total do Continente: América	106
China	1
Coreia do Sul	2
Irã	8
Japão	13
Jordânia	1
Paquistão	4
Rússia	1
Timor-Leste	1
Uzbequistão	3
Vietnã	1
Total do Continente: Ásia	35

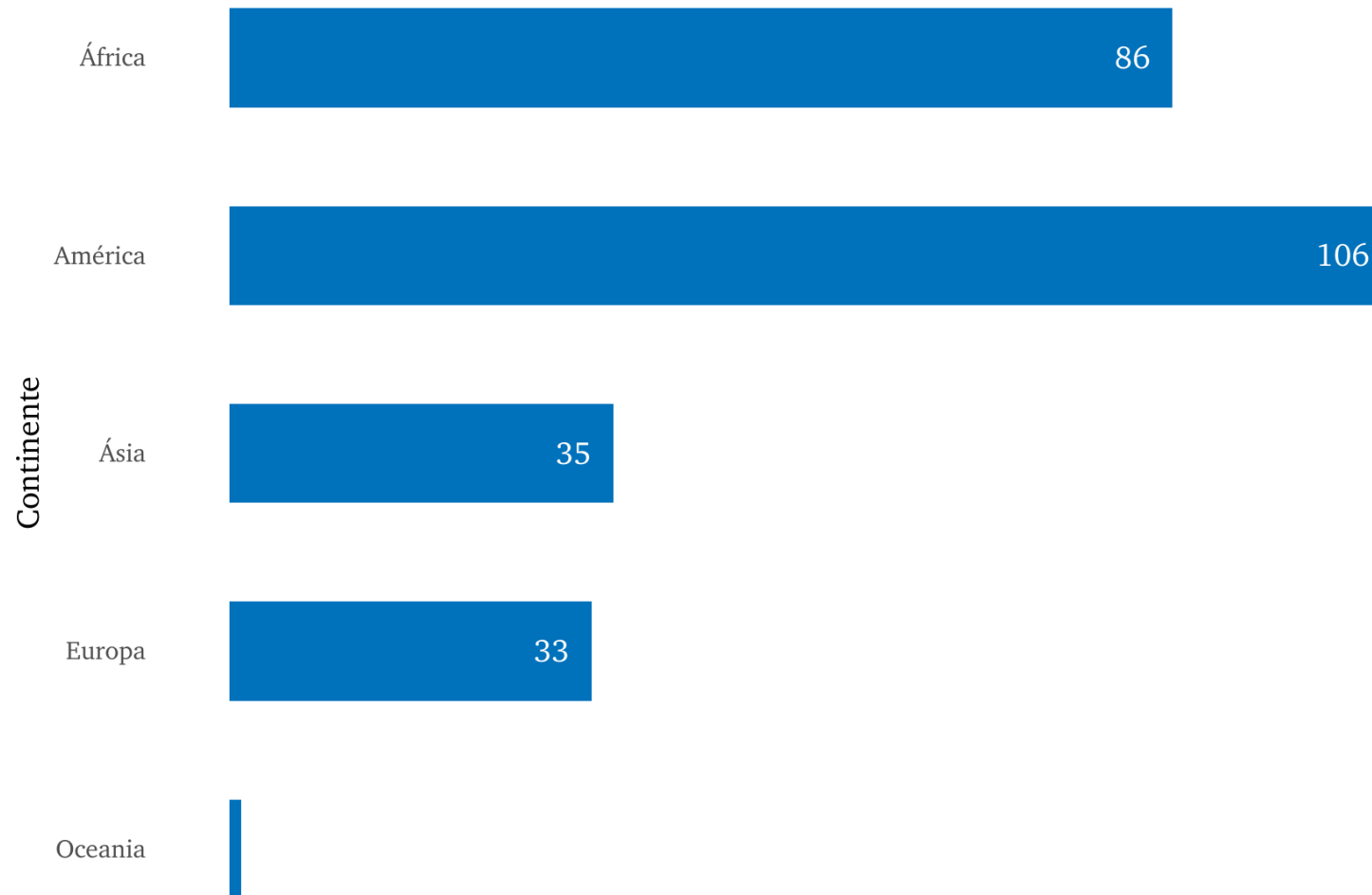
*Fonte: Censo da Educação Superior 2020*

PAÍS / CONTINENTE	TOTAL
Albânia	1
Alemanha	3
Áustria	1
Bulgária	1
Dinamarca	1
Espanha	4
França	9
Irlanda	1
Itália	3
Portugal	8
Ucrânia	1
Total do Continente: Europa	33
Austrália	1
Total do Continente: Oceania	1
<b>Total Geral</b>	<b>261</b>

*Fonte: Censo da Educação Superior 2020*

### **3.24 Gráfico dos alunos estrangeiros regulares nos cursos de graduação por continente, UnB, 2º semestre de 2020**

### Alunos estrangeiros regulares nos cursos de graduação por continente, UnB, 2º semestre de 2020



Fonte: Censo da Educação Superior 2020

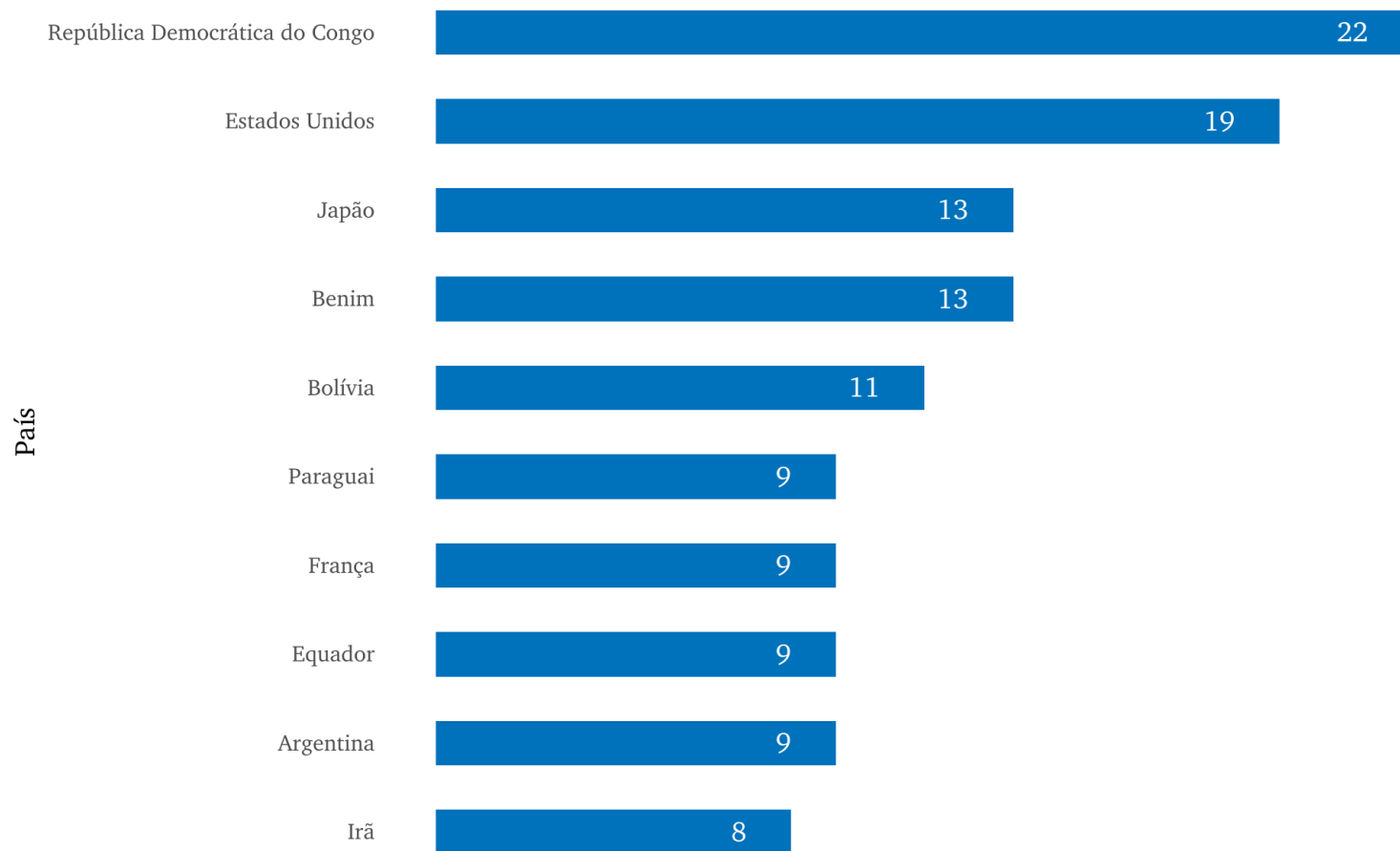
Figura 3.9: Alunos estrangeiros regulares nos cursos de graduação por continente, UnB, 2º semestre de 2020



[Download graf9.png](#)

### **3.25 Gráfico dos alunos estrangeiros regulares nos cursos de graduação por país (10 maiores), UnB, 2º semestre de 2020**

### Alunos estrangeiros regulares nos cursos de graduação por país (10 maiores), UnB, 2º semestre de 2020



Fonte: Censo da Educação Superior 2020

Figura 3.10: Alunos estrangeiros regulares nos cursos de graduação por país (10 maiores), UnB, 2º semestre de 2020

[Download graf10.png](#)

**3.26 Alunos regulares Portadores de Necessidades Especiais registrados nos cursos da UnB, 2020 (2º semestre)**

Tabela 3.16: Alunos regulares Portadores de Necessidades Especiais registrados nos cursos da UnB, 2020 (2º semestre)

UNIDADE ACADÊMICA / CURSO / HABILITAÇÃO	AUDITIVA	VISUAL	FÍSICA	ALTAS HABILIDADES	DISLEXIA E TDAH	OUTRAS	TOTAL
Centro de Excelência em Turismo - CET	0	1	0	0	0	1	2
Turismo (B - Integral)	0	1	0	0	0	1	2
Faculdade de Comunicação - FAC	0	1	1	0	0	0	2
Comunicação Social-Jornalismo (B - Integral)	0	1	0	0	0	0	1
Comunicação Social-Public. Propaganda (B - Integral)	0	0	1	0	0	0	1
Faculdade de Economia, Administração e Contabilidade - FACE	2	3	5	3	0	6	19
Administração (B - Integral)	0	2	0	1	0	0	3
Ciências Contábeis (B - Integral)	0	1	0	0	0	3	4
Ciências Contábeis (B - Noturno)	1	0	1	0	0	0	2
Ciências Econômicas (B - Integral)	0	0	1	2	0	3	6
Gestão de Políticas Públicas (B - Noturno)	1	0	3	0	0	0	4
Faculdade de Arquitetura e Urbanismo - FAU	0	0	0	1	0	1	2
Arquitetura e Urbanismo (B - Noturno)	0	0	0	1	0	1	2
Faculdade de Agronomia e Medicina Veterinária - FAV	0	0	4	0	0	2	6
Agronomia (B - Integral)	0	0	2	0	0	2	4
Gestão do Agronegócio (B - Noturno)	0	0	1	0	0	0	1

Fonte: Censo da Educação Superior 2020

Outros: deficiência múltipla, autismo, síndrome de Asperger, síndrome de Rett e transtorno desintegrativo da infância

UNIDADE ACADÊMICA / CURSO / HABILITAÇÃO	AUDITIVA	VISUAL	FÍSICA	ALTAS HABILIDADES	DISLEXIA E TDAH	OUTRAS	TOTAL
Medicina Veterinária (B - Integral)	0	0	1	0	0	0	1
Faculdade UnB Ceilândia - FCE	1	0	8	0	0	2	11
Farmácia (B - Integral)	0	0	2	0	0	0	2
Fisioterapia (B - Integral)	0	0	1	0	0	0	1
Fonoaudiologia (B - Integral)	1	0	1	0	0	2	4
Saúde Coletiva (B - Integral)	0	0	1	0	0	0	1
Terapia Ocupacional (B - Integral)	0	0	3	0	0	0	3
Faculdade de Ciência da Informação - FCI	3	0	1	0	0	2	6
Arquivologia (B - Noturno)	2	0	1	0	0	0	3
Biblioteconomia (B - Integral)	1	0	0	0	0	0	1
Museologia (B - Integral)	0	0	0	0	0	2	2
Faculdade de Direito - FD	2	4	4	0	0	1	11
Direito (B - Integral)	2	0	3	0	0	1	6
Direito (B - Noturno)	0	4	1	0	0	0	5
Faculdade de Educação - FE	0	5	3	0	0	1	9
Pedagogia (L - Integral)	0	3	3	0	0	0	6
Pedagogia (L - Noturno)	0	2	0	0	0	1	3
Faculdade de Educação Física - FEF	0	0	1	0	0	0	1
Educação Física (B - Integral)	0	0	1	0	0	0	1
Faculdade UnB Gama - FGA	0	1	0	1	0	7	9
Engenharia (ABI - Integral)	0	1	0	0	0	1	2

Fonte: Censo da Educação Superior 2020

Outros: deficiência múltipla, autismo, síndrome de Asperger, síndrome de Rett e transtorno desintegrativo da infância

UNIDADE ACADÊMICA / CURSO / HABILITAÇÃO	AUDITIVA	VISUAL	FÍSICA	ALTAS HABILIDADES	DISLEXIA E TDAH	OUTRAS	TOTAL
Engenharia Aeroespacial (B - Integral)	0	0	0	1	0	3	4
Engenharia de Energia (B - Integral)	0	0	0	0	0	1	1
Engenharia de Software (B - Integral)	0	0	0	0	0	2	2
Faculdade de Medicina - FM	2	4	7	0	0	0	13
Medicina (B - Integral)	2	4	7	0	0	0	13
Faculdade de Ciências da Saúde - FS	0	2	2	0	1	2	7
Enfermagem (B - Integral)	0	0	1	0	0	1	2
Gestão de Saúde Coletiva (B - Noturno)	0	0	1	0	0	0	1
Nutrição (B - Integral)	0	1	0	0	1	1	3
Odontologia (B - Integral)	0	1	0	0	0	0	1
Faculdade de Tecnologia - FT	1	2	6	1	0	5	15
Engenharia Civil (B - Integral)	0	0	1	0	0	0	1
Engenharia de Redes de Comunicação (B - Integral)	0	0	1	0	0	2	3
Engenharia Elétrica (B - Integral)	0	1	0	0	0	1	2
Engenharia Florestal (B - Integral)	1	1	1	0	0	0	3
Engenharia Mecânica (B - Integral)	0	0	1	0	0	1	2
Engenharia Mecatrônica (B - Integral)	0	0	2	1	0	1	4
Faculdade UnB Planaltina - FUP	1	2	1	0	2	0	6
Ciências Naturais (L - Integral)	0	0	0	0	1	0	1
Ciências Naturais (L - Noturno)	0	1	0	0	0	0	1

Fonte: Censo da Educação Superior 2020

Outros: deficiência múltipla, autismo, síndrome de Asperger, síndrome de Rett e transtorno desintegrativo da infância

UNIDADE ACADÊMICA / CURSO / HABILITAÇÃO	AUDITIVA	VISUAL	FÍSICA	ALTAS HABILIDADES	DISLEXIA E TDAH	OUTRAS	TOTAL
Educação do Campo (L - Integral)	1	0	0	0	0	0	1
Gestão Ambiental (B - Noturno)	0	1	0	0	0	0	1
Gestão do Agronegócio (B - Integral)	0	0	1	0	1	0	2
Instituto de Ciências Biológicas - IB	1	0	2	0	0	3	6
Biotecnologia (B - Integral)	0	0	1	0	0	1	2
Ciências Biológicas (B - Integral)	1	0	0	0	0	1	2
Ciências Biológicas (L - Noturno)	0	0	1	0	0	1	2
Instituto de Ciências Sociais - ICS	0	0	1	0	1	0	2
Ciências Sociais-C. Sociais (B - Integral)	0	0	1	0	1	0	2
Instituto de Artes - IdA	0	2	3	0	0	4	9
Artes Cênicas (L – Noturno)	0	0	1	0	0	0	1
Artes Plásticas (B - Integral)	0	0	0	0	0	1	1
Artes Plásticas (L - Integral)	0	0	0	0	0	1	1
Desenho Industrial-Prog. Visual (B - Integral)	0	0	1	0	0	0	1
Desenho Industrial-Proj. Produto (B - Integral)	0	0	0	0	0	1	1
Música (L - Integral)	0	1	0	0	0	0	1
Música (L - Noturno)	0	1	1	0	0	0	2
Teoria Crítica e História da Arte (B - Noturno)	0	0	0	0	0	1	1
Instituto de Ciências Exatas - IE	0	1	7	2	1	8	19

Fonte: Censo da Educação Superior 2020

Outros: deficiência múltipla, autismo, síndrome de Asperger, síndrome de Rett e transtorno desintegrativo da infância

UNIDADE ACADÊMICA / CURSO / HABILITAÇÃO	AUDITIVA	VISUAL	FÍSICA	ALTAS HABILIDADES	DISLEXIA E TDAH	OUTRAS	TOTAL
Ciência da Computação (B - Integral)	0	0	2	0	0	2	4
Computação (L - Noturno)	0	0	1	1	0	3	5
Engenharia de Computação (B - Integral)	0	1	1	0	1	1	4
Estatística (B - Integral)	0	0	1	0	0	1	2
Matemática (B - Integral)	0	0	1	0	0	0	1
Matemática (L - Integral)	0	0	0	1	0	1	2
Matemática (L - Noturno)	0	0	1	0	0	0	1
Instituto de Física - IF	0	0	0	0	0	2	2
Física (B - Integral)	0	0	0	0	0	1	1
Física (L - Noturno)	0	0	0	0	0	1	1
Instituto de Geociências - IG	1	1	0	0	0	0	2
Ciências Ambientais (B - Noturno)	1	0	0	0	0	0	1
Geofísica (B - Integral)	0	1	0	0	0	0	1
Instituto de Ciências Humanas - IH	0	0	3	0	0	4	7
Filosofia (L - Integral)	0	0	1	0	0	0	1
Filosofia (L - Noturno)	0	0	1	0	0	0	1
História (L - Integral)	0	0	0	0	0	1	1
História (L - Noturno)	0	0	1	0	0	3	4
Instituto de Letras - IL	39	9	12	2	0	4	66
Letras-Espanhol (L - Noturno)	0	1	0	0	0	0	1
Letras-Francês (B - Integral)	0	0	1	0	0	0	1

Fonte: Censo da Educação Superior 2020

Outros: deficiência múltipla, autismo, síndrome de Asperger, síndrome de Rett e transtorno desintegrativo da infância



UNIDADE ACADÊMICA / CURSO / HABILITAÇÃO	AUDITIVA	VISUAL	FÍSICA	ALTAS HABILIDADES	DISLEXIA E TDAH	OUTRAS	TOTAL
Letras-Inglês (L - Integral)	0	1	0	0	0	0	1
Letras-Japonês (L - Noturno)	0	2	0	0	0	0	2
Letras-Língua Estrang. Aplic. (B - Integral)	0	2	1	1	0	1	5
Letras-Português (B - Integral)	0	0	2	0	0	0	2
Letras-Português (L - Integral)	1	0	1	0	0	0	2
Letras-Português do Brasil como Segunda Língua (L - Integral)	1	1	0	0	0	0	2
Letras-Tradução Espanhol (B - Noturno)	0	0	1	1	0	0	2
Letras-Tradução Francês (B - Integral)	0	0	4	0	0	0	4
Letras-Tradução Inglês (B - Integral)	1	0	0	0	0	2	3
Letras - Língua de Sinais Brasileira/Português Como Segunda Língua (L - Integral)	36	2	2	0	0	1	41
Instituto de Psicologia - IP	2	2	2	3	1	1	11
Psicologia-Psicólogo (B - Integral)	2	1	1	2	1	1	8
Psicologia (B - Integral)	0	1	0	1	0	0	2
Psicologia (L - Integral)	0	0	1	0	0	0	1
Instituto de Ciência Política - IPOL	0	3	1	0	0	0	4
Ciência Política (B - Integral)	0	3	1	0	0	0	4
Instituto de Química - IQ	1	0	1	0	0	0	2
Química (L - Noturno)	1	0	0	0	0	0	1
Química Tecnológica (B - Integral)	0	0	1	0	0	0	1

Fonte: Censo da Educação Superior 2020

Outros: deficiência múltipla, autismo, síndrome de Asperger, síndrome de Rett e transtorno desintegrativo da infância

UNIDADE ACADÊMICA / CURSO / HABILITAÇÃO	AUDITIVA	VISUAL	FÍSICA	ALTAS HABILIDADES	DISLEXIA E TDAH	OUTRAS	TOTAL
Instituto de Relações Internacionais - IREL	0	1	0	0	0	1	2
Relações Internacionais (B - Integral)	0	1	0	0	0	1	2
<b>Total</b>	<b>112</b>	<b>88</b>	<b>150</b>	<b>26</b>	<b>12</b>	<b>114</b>	<b>502</b>

*Fonte: Censo da Educação Superior 2020*

Outros: deficiência múltipla, autismo, síndrome de Asperger, síndrome de Rett e transtorno desintegrativo da infância

### **3.27 Bolsas acadêmicas de pesquisa concedidas a alunos de graduação, por unidade acadêmica, curso e habilitação, 2020**

Tabela 3.17: Bolsas acadêmicas de pesquisa concedidas a alunos de graduação, por unidade acadêmica, curso e habilitação, 2020

UNIDADE ACADÊMICA / CURSO / HABILITAÇÃO	REM 1º SEM	NÃO REM 1º SEM	REM 2º SEM	NÃO REM 2º SEM
Centro de Excelência em Turismo - CET	6	8	5	8
Turismo (B - Integral)	6	8	5	8
Faculdade de Comunicação - FAC	39	54	38	51
Comunicação Organizacional (B - Noturno)	15	24	14	22
Comunicação Social-Audiovisual (B - Integral)	11	11	11	10
Comunicação Social-Jornalismo (B - Integral)	8	10	8	10
Comunicação Social-Public. Propaganda (B - Integral)	5	9	5	9
Faculdade de Economia, Administração e Contabilidade - FACE	98	62	77	56
Administração (B - Integral)	28	10	25	10
Ciências Contábeis (B - Integral)	27	14	23	14
Ciências Contábeis (B - Noturno)	3	21	3	18
Ciências Econômicas (B - Integral)	31	8	18	8
Gestão de Políticas Públicas (B - Noturno)	9	9	8	6
Faculdade de Arquitetura e Urbanismo - FAU	69	79	68	78
Arquitetura e Urbanismo (B - Integral)	40	48	38	47
Arquitetura e Urbanismo (B - Noturno)	29	31	30	31
Faculdade de Agronomia e Medicina Veterinária - FAV	149	78	144	77
Agronomia (B - Integral)	93	27	89	29
Gestão do Agronegócio (B - Noturno)	4	7	4	6

Fonte: Censo da Educação Superior 2020

UNIDADE ACADÊMICA / CURSO / HABILITAÇÃO	REM 1º SEM	NÃO REM 1º SEM	REM 2º SEM	NÃO REM 2º SEM
Medicina Veterinária (B - Integral)	52	44	51	42
Faculdade UnB Ceilândia - FCE	223	208	205	185
Enfermagem FCE (B - Integral)	46	45	37	33
Farmácia (B - Integral)	60	37	52	35
Fisioterapia (B - Integral)	63	62	63	58
Fonoaudiologia (B - Integral)	23	37	24	36
Saúde Coletiva (B - Integral)	14	13	11	10
Terapia Ocupacional (B - Integral)	17	14	18	13
Faculdade de Ciência da Informação - FCI	41	48	40	46
Arquivologia (B - Noturno)	12	14	11	14
Biblioteconomia (B - Integral)	16	20	16	20
Museologia (B - Integral)	13	14	13	12
Faculdade de Direito - FD	98	76	80	77
Direito (B - Integral)	62	51	53	48
Direito (B - Noturno)	36	25	27	29
Faculdade de Educação - FE	47	29	53	29
Pedagogia (L - A Distância)	1	0	1	0
Pedagogia (L - Integral)	33	19	36	18
Pedagogia (L - Noturno)	13	10	16	11
Faculdade de Educação Física - FEF	25	10	22	10
Educação Física (B - Integral)	10	4	8	5

Fonte: Censo da Educação Superior 2020

UNIDADE ACADÊMICA / CURSO / HABILITAÇÃO	REM 1º SEM	NÃO REM 1º SEM	REM 2º SEM	NÃO REM 2º SEM
Educação Física (L - A Distância)	0	0	0	0
Educação Física (L - Integral)	15	6	14	5
Faculdade UnB Gama - FGA	106	98	95	90
Engenharia (ABI - Integral)	4	4	0	1
Engenharia Aeroespacial (B - Integral)	38	37	36	35
Engenharia Automotiva (B - Integral)	3	2	2	2
Engenharia de Energia (B - Integral)	8	5	6	5
Engenharia de Software (B - Integral)	28	22	26	22
Engenharia Eletrônica (B - Integral)	25	28	25	25
Faculdade de Medicina - FM	61	80	60	80
Medicina (B - Integral)	61	80	60	80
Faculdade de Ciências da Saúde - FS	206	124	187	116
Ciências Farmacêuticas (B - Integral)	49	26	46	26
Ciências Farmacêuticas (B - Noturno)	20	11	18	11
Enfermagem (B - Integral)	58	32	53	29
Gestão de Saúde Coletiva (B - Noturno)	12	15	10	11
Nutrição (B - Integral)	22	9	21	9
Odontologia (B - Integral)	45	31	39	30
Faculdade de Tecnologia - FT	214	127	193	117
Engenharia Ambiental (B - Integral)	34	14	30	11
Engenharia Civil (B - Integral)	44	21	44	21

Fonte: Censo da Educação Superior 2020

UNIDADE ACADÊMICA / CURSO / HABILITAÇÃO	REM 1º SEM	NÃO REM 1º SEM	REM 2º SEM	NÃO REM 2º SEM
Engenharia de Produção (B - Noturno)	10	6	10	6
Engenharia de Redes de Comunicação (B - Integral)	7	9	7	9
Engenharia Elétrica (B - Integral)	26	13	21	13
Engenharia Florestal (B - Integral)	28	31	24	30
Engenharia Mecânica (B - Integral)	43	16	36	11
Engenharia Mecatrônica (B - Integral)	22	17	21	16
Faculdade UnB Planaltina - FUP	49	31	72	24
Ciências Naturais (L - Integral)	19	3	19	0
Ciências Naturais (L - Noturno)	7	6	11	5
Educação do Campo (L - Integral)	6	10	26	7
Gestão Ambiental (B - Noturno)	12	9	11	9
Gestão do Agronegócio (B - Integral)	5	3	5	3
Instituto de Ciências Biológicas - IB	193	81	186	76
Biotecnologia (B - Integral)	51	22	42	20
Ciências Biológicas (B - Integral)	82	23	71	20
Ciências Biológicas (L - Noturno)	60	36	73	36
Instituto de Ciências Sociais - ICS	97	57	73	50
Ciências Sociais-Antropologia (B - Integral)	11	8	10	8
Ciências Sociais-C. Sociais (B - Integral)	16	8	14	7
Ciências Sociais-Sociologia (B - Integral)	18	6	13	6
Ciências Sociais (ABI - Integral)	6	3	3	2

Fonte: Censo da Educação Superior 2020

UNIDADE ACADÊMICA / CURSO / HABILITAÇÃO	REM 1º SEM	NÃO REM 1º SEM	REM 2º SEM	NÃO REM 2º SEM
Ciências Sociais (L - Integral)	46	32	33	27
Instituto de Artes - IdA	98	53	84	65
Artes Cênicas (ABI - Integral)	0	3	0	3
Artes Cênicas (B - Integral)	11	3	8	3
Artes Cênicas (L - Integral)	7	4	5	8
Artes Cênicas (L – Noturno)	4	0	5	2
Artes Plásticas (ABI - Integral)	0	0	0	0
Artes Plásticas (B - Integral)	6	4	5	4
Artes Plásticas (L - Integral)	6	6	7	8
Artes Plásticas (L - Noturno)	8	6	7	10
Artes Visuais (L - A Distância)	0	1	0	1
Desenho Industrial-Prog. Visual (B - Integral)	10	4	9	4
Desenho Industrial-Proj. Produto (B - Integral)	1	1	1	1
Design (ABI - Integral)	0	0	0	0
Educação Artística-Música (L - Integral)	0	0	0	0
Música-Canto (B - Integral)	5	0	4	0
Música-Composição (B - Integral)	2	0	2	0
Música-Regência (B - Integral)	0	0	0	0
Música (ABI - Integral)	0	0	0	0
Música (B - Integral)	5	0	4	0
Música (L - A Distância)	0	0	0	0

Fonte: Censo da Educação Superior 2020

UNIDADE ACADÊMICA / CURSO / HABILITAÇÃO	REM 1º SEM	NÃO REM 1º SEM	REM 2º SEM	NÃO REM 2º SEM
Música (L - Integral)	12	1	10	1
Música (L - Noturno)	8	1	5	1
Teatro (L - A Distância)	0	0	0	0
Teoria Crítica e História da Arte (B - Noturno)	13	19	12	19
Instituto de Ciências Exatas - IE	103	64	104	62
Ciência da Computação (B - Integral)	19	16	16	14
Computação (L - Noturno)	2	10	10	9
Engenharia de Computação (B - Integral)	27	11	21	12
Estatística (B - Integral)	9	14	6	13
Matemática (ABI - Integral)	6	1	4	1
Matemática (B - Integral)	11	1	8	2
Matemática (L - Integral)	22	9	28	10
Matemática (L - Noturno)	7	2	11	1
Instituto de Física - IF	65	35	63	26
Física (B - Integral)	43	25	37	19
Física (L - Noturno)	22	10	26	7
Instituto de Geociências - IG	74	40	64	37
Ciências Ambientais (B - Noturno)	18	6	16	6
Geofísica (B - Integral)	14	12	11	10
Geologia (B - Integral)	42	22	37	21
Instituto de Ciências Humanas - IH	158	158	145	152

Fonte: Censo da Educação Superior 2020



UNIDADE ACADÊMICA / CURSO / HABILITAÇÃO	REM 1º SEM	NÃO REM 1º SEM	REM 2º SEM	NÃO REM 2º SEM
Filosofia (ABI - Integral)	1	4	0	2
Filosofia (B - Integral)	5	5	5	5
Filosofia (L - Integral)	21	19	20	19
Filosofia (L - Noturno)	17	14	15	14
Geografia (ABI - Integral)	3	4	1	1
Geografia (B - Integral)	7	8	4	8
Geografia (L - A Distância)	0	2	0	2
Geografia (L - Integral)	24	16	26	15
História (ABI - Integral)	1	3	0	3
História (B - Integral)	2	1	2	1
História (L - Integral)	28	24	28	25
História (L - Noturno)	14	36	12	32
Serviço Social (B - Integral)	23	19	22	22
Serviço Social (B - Noturno)	12	3	10	3
Instituto de Letras - IL	115	155	130	138
Letras-Espanhol (L - Noturno)	6	8	16	5
Letras-Francês (B - Integral)	3	2	2	1
Letras-Francês (L - Integral)	6	10	6	11
Letras-Inglês (B - Integral)	1	2	1	1
Letras-Inglês (L - Integral)	9	17	14	16
Letras-Japonês (L - Noturno)	4	7	4	7

Fonte: Censo da Educação Superior 2020

UNIDADE ACADÊMICA / CURSO / HABILITAÇÃO	REM 1º SEM	NÃO REM 1º SEM	REM 2º SEM	NÃO REM 2º SEM
Letras-Língua Estrang. Aplic. (B - Integral)	4	13	4	12
Letras-Português (B - Integral)	2	8	1	6
Letras-Português (L - Integral)	23	23	28	18
Letras-Português (L - Noturno)	21	19	26	16
Letras-Português do Brasil como Segunda Língua (L - Integral)	10	7	10	6
Letras-Tradução Espanhol (B - Noturno)	2	10	2	10
Letras-Tradução Francês (B - Integral)	6	3	6	3
Letras-Tradução Inglês (B - Integral)	7	11	5	11
Letras - Língua de Sinais Brasileira/Português Como Segunda Língua (L - Integral)	8	8	4	10
Letras (L - A Distância)	0	0	0	0
Letras Francês (ABI - Integral)	0	2	0	1
Letras Inglês (ABI - Integral)	1	4	0	3
Letras Português (ABI - Integral)	2	1	1	1
Instituto de Psicologia - IP	69	43	58	45
Psicologia-Psicólogo (B - Integral)	57	38	50	40
Psicologia (ABI - Integral)	7	2	3	2
Psicologia (B - Integral)	3	2	3	2
Psicologia (L - Integral)	2	1	2	1
Instituto de Ciência Política - IPOL	34	10	26	10
Ciência Política (B - Integral)	34	10	26	10
Instituto de Química - IQ	103	36	76	41

Fonte: Censo da Educação Superior 2020

UNIDADE ACADÊMICA / CURSO / HABILITAÇÃO	REM 1º SEM	NÃO REM 1º SEM	REM 2º SEM	NÃO REM 2º SEM
Engenharia Química (B - Integral)	52	11	35	14
Química (B - Integral)	23	11	20	13
Química (L - Noturno)	8	6	6	7
Química Tecnológica (B - Integral)	20	8	15	7
Instituto de Relações Internacionais - IREL	41	30	35	26
Relações Internacionais (B - Integral)	41	30	35	26
<b>Total Geral</b>	<b>2.581</b>	<b>1.874</b>	<b>2.383</b>	<b>1.772</b>

*Fonte: Censo da Educação Superior 2020*

### **3.28 Bolsas acadêmicas de extensão concedidas a alunos de graduação, por unidade acadêmica, curso e habilitação, 2020**

Tabela 3.18: Bolsas acadêmicas de extensão concedidas a alunos de graduação, por unidade acadêmica, curso e habilitação, 2020

UNIDADE ACADÊMICA / CURSO / HABILITAÇÃO	REM 1º SEM	NÃO REM 1º SEM	REM 2º SEM	NÃO REM 2º SEM
Centro de Excelência em Turismo - CET	1	34	0	74
Turismo (B - Integral)	1	34	0	74
Faculdade de Comunicação - FAC	5	34	0	324
Comunicação Organizacional (B - Noturno)	2	11	0	151
Comunicação Social-Audiovisual (B - Integral)	1	7	0	59
Comunicação Social-Jornalismo (B - Integral)	2	8	0	61
Comunicação Social-Public. Propaganda (B - Integral)	0	8	0	53
Faculdade de Economia, Administração e Contabilidade - FACE	6	71	0	443
Administração (B - Integral)	1	15	0	162
Ciências Contábeis (B - Integral)	1	26	0	99
Ciências Contábeis (B - Noturno)	1	15	0	62
Ciências Econômicas (B - Integral)	2	8	0	92
Gestão de Políticas Públicas (B - Noturno)	1	7	0	28
Faculdade de Arquitetura e Urbanismo - FAU	4	73	0	123
Arquitetura e Urbanismo (B - Integral)	4	51	0	86
Arquitetura e Urbanismo (B - Noturno)	0	22	0	37
Faculdade de Agronomia e Medicina Veterinária - FAV	1	87	1	202
Agronomia (B - Integral)	0	15	0	72
Gestão do Agronegócio (B - Noturno)	0	2	0	4

Fonte: Censo da Educação Superior 2020

UNIDADE ACADÊMICA / CURSO / HABILITAÇÃO	REM 1º SEM	NÃO REM 1º SEM	REM 2º SEM	NÃO REM 2º SEM
Medicina Veterinária (B - Integral)	1	70	1	126
Faculdade UnB Ceilândia - FCE	6	330	0	1.010
Enfermagem FCE (B - Integral)	2	42	0	165
Farmácia (B - Integral)	2	53	0	161
Fisioterapia (B - Integral)	0	80	0	225
Fonoaudiologia (B - Integral)	1	71	0	218
Saúde Coletiva (B - Integral)	1	26	0	84
Terapia Ocupacional (B - Integral)	0	58	0	157
Faculdade de Ciência da Informação - FCI	0	32	0	88
Arquivologia (B - Noturno)	0	15	0	35
Biblioteconomia (B - Integral)	0	7	0	26
Museologia (B - Integral)	0	10	0	27
Faculdade de Direito - FD	1	42	1	233
Direito (B - Integral)	0	30	0	129
Direito (B - Noturno)	1	12	1	104
Faculdade de Educação - FE	6	44	1	69
Pedagogia (L - A Distância)	0	0	0	1
Pedagogia (L - Integral)	5	25	1	44
Pedagogia (L - Noturno)	1	19	0	24
Faculdade de Educação Física - FEF	6	34	11	112
Educação Física (B - Integral)	4	14	0	67

Fonte: Censo da Educação Superior 2020

UNIDADE ACADÊMICA / CURSO / HABILITAÇÃO	REM 1º SEM	NÃO REM 1º SEM	REM 2º SEM	NÃO REM 2º SEM
Educação Física (L - A Distância)	0	0	0	0
Educação Física (L - Integral)	2	20	11	45
Faculdade UnB Gama - FGA	2	132	0	255
Engenharia (ABI - Integral)	0	27	0	16
Engenharia Aeroespacial (B - Integral)	1	29	0	40
Engenharia Automotiva (B - Integral)	0	9	0	17
Engenharia de Energia (B - Integral)	0	30	0	53
Engenharia de Software (B - Integral)	1	20	0	74
Engenharia Eletrônica (B - Integral)	0	17	0	55
Faculdade de Medicina - FM	0	169	0	234
Medicina (B - Integral)	0	169	0	234
Faculdade de Ciências da Saúde - FS	3	98	0	501
Ciências Farmacêuticas (B - Integral)	1	12	0	63
Ciências Farmacêuticas (B - Noturno)	0	3	0	37
Enfermagem (B - Integral)	2	45	0	160
Gestão de Saúde Coletiva (B - Noturno)	0	9	0	25
Nutrição (B - Integral)	0	14	0	90
Odontologia (B - Integral)	0	15	0	126
Faculdade de Tecnologia - FT	6	80	0	580
Engenharia Ambiental (B - Integral)	2	18	0	71
Engenharia Civil (B - Integral)	1	12	0	50

Fonte: Censo da Educação Superior 2020

UNIDADE ACADÊMICA / CURSO / HABILITAÇÃO	REM 1º SEM	NÃO REM 1º SEM	REM 2º SEM	NÃO REM 2º SEM
Engenharia de Produção (B - Noturno)	0	4	0	97
Engenharia de Redes de Comunicação (B - Integral)	0	13	0	52
Engenharia Elétrica (B - Integral)	1	8	0	66
Engenharia Florestal (B - Integral)	1	9	0	80
Engenharia Mecânica (B - Integral)	0	5	0	94
Engenharia Mecatrônica (B - Integral)	1	11	0	70
Faculdade UnB Planaltina - FUP	36	76	15	243
Ciências Naturais (L - Integral)	17	18	12	34
Ciências Naturais (L - Noturno)	10	18	3	32
Educação do Campo (L - Integral)	9	19	0	87
Gestão Ambiental (B - Noturno)	0	11	0	58
Gestão do Agronegócio (B - Integral)	0	10	0	32
Instituto de Ciências Biológicas - IB	30	74	10	128
Biotecnologia (B - Integral)	0	38	0	46
Ciências Biológicas (B - Integral)	1	15	0	37
Ciências Biológicas (L - Noturno)	29	21	10	45
Instituto de Ciências Sociais - ICS	12	73	11	108
Ciências Sociais-Antropologia (B - Integral)	0	7	0	15
Ciências Sociais-C. Sociais (B - Integral)	0	14	0	12
Ciências Sociais-Sociologia (B - Integral)	0	8	0	18
Ciências Sociais (ABI - Integral)	2	5	1	3

Fonte: Censo da Educação Superior 2020

UNIDADE ACADÊMICA / CURSO / HABILITAÇÃO	REM 1º SEM	NÃO REM 1º SEM	REM 2º SEM	NÃO REM 2º SEM
Ciências Sociais (L - Integral)	10	39	10	60
Instituto de Artes - IdA	12	120	4	199
Artes Cênicas (ABI - Integral)	0	5	0	5
Artes Cênicas (B - Integral)	1	12	0	16
Artes Cênicas (L - Integral)	1	15	1	12
Artes Cênicas (L – Noturno)	0	4	0	7
Artes Plásticas (ABI - Integral)	0	3	0	1
Artes Plásticas (B - Integral)	2	5	0	5
Artes Plásticas (L - Integral)	2	9	0	12
Artes Plásticas (L - Noturno)	3	7	0	7
Artes Visuais (L - A Distância)	0	0	0	0
Desenho Industrial-Prog. Visual (B - Integral)	1	4	1	53
Desenho Industrial-Proj. Produto (B - Integral)	0	2	0	11
Design (ABI - Integral)	1	12	0	12
Educação Artística-Música (L - Integral)	0	0	0	0
Música-Canto (B - Integral)	0	0	0	5
Música-Composição (B - Integral)	0	1	0	2
Música-Regência (B - Integral)	0	1	0	0
Música (ABI - Integral)	0	1	0	1
Música (B - Integral)	0	0	0	5
Música (L - A Distância)	0	0	0	0

Fonte: Censo da Educação Superior 2020



UNIDADE ACADÊMICA / CURSO / HABILITAÇÃO	REM 1º SEM	NÃO REM 1º SEM	REM 2º SEM	NÃO REM 2º SEM
Música (L - Integral)	0	16	2	20
Música (L - Noturno)	0	4	0	5
Teatro (L - A Distância)	0	1	0	0
Teoria Crítica e História da Arte (B - Noturno)	1	18	0	20
Instituto de Ciências Exatas - IE	28	62	1	236
Ciência da Computação (B - Integral)	0	13	0	57
Computação (L - Noturno)	10	5	0	14
Engenharia de Computação (B - Integral)	0	7	0	66
Estatística (B - Integral)	0	8	0	53
Matemática (ABI - Integral)	0	3	0	3
Matemática (B - Integral)	0	6	0	4
Matemática (L - Integral)	11	10	0	24
Matemática (L - Noturno)	7	10	1	15
Instituto de Física - IF	34	8	16	32
Física (B - Integral)	10	6	1	13
Física (L - Noturno)	24	2	15	19
Instituto de Geociências - IG	0	48	0	102
Ciências Ambientais (B - Noturno)	0	25	0	40
Geofísica (B - Integral)	0	8	0	28
Geologia (B - Integral)	0	15	0	34
Instituto de Ciências Humanas - IH	36	93	36	160

Fonte: Censo da Educação Superior 2020

UNIDADE ACADÊMICA / CURSO / HABILITAÇÃO	REM 1º SEM	NÃO REM 1º SEM	REM 2º SEM	NÃO REM 2º SEM
Filosofia (ABI - Integral)	3	0	3	0
Filosofia (B - Integral)	0	0	0	2
Filosofia (L - Integral)	3	2	5	10
Filosofia (L - Noturno)	6	1	5	5
Geografia (ABI - Integral)	0	2	0	2
Geografia (B - Integral)	3	4	3	11
Geografia (L - A Distância)	2	0	2	1
Geografia (L - Integral)	8	10	8	15
História (ABI - Integral)	0	4	0	2
História (B - Integral)	1	0	0	1
História (L - Integral)	5	12	5	24
História (L - Noturno)	4	17	4	21
Serviço Social (B - Integral)	0	28	0	40
Serviço Social (B - Noturno)	1	13	1	26
Instituto de Letras - IL	48	175	14	277
Letras-Espanhol (L - Noturno)	10	32	0	8
Letras-Francês (B - Integral)	0	1	0	3
Letras-Francês (L - Integral)	1	8	1	14
Letras-Inglês (B - Integral)	0	3	0	2
Letras-Inglês (L - Integral)	7	6	0	5
Letras-Japonês (L - Noturno)	1	13	0	31

Fonte: Censo da Educação Superior 2020

UNIDADE ACADÊMICA / CURSO / HABILITAÇÃO	REM 1º SEM	NÃO REM 1º SEM	REM 2º SEM	NÃO REM 2º SEM
Letras-Língua Estrang. Aplic. (B - Integral)	0	23	0	56
Letras-Português (B - Integral)	0	5	0	10
Letras-Português (L - Integral)	12	9	4	19
Letras-Português (L - Noturno)	14	16	7	61
Letras-Português do Brasil como Segunda Língua (L - Integral)	1	8	1	13
Letras-Tradução Espanhol (B - Noturno)	0	6	0	10
Letras-Tradução Francês (B - Integral)	0	5	0	9
Letras-Tradução Inglês (B - Integral)	0	7	0	19
Letras - Língua de Sinais Brasileira/Português Como Segunda Língua (L - Integral)	0	32	0	16
Letras (L - A Distância)	0	0	0	0
Letras Francês (ABI - Integral)	0	1	0	1
Letras Inglês (ABI - Integral)	0	0	0	0
Letras Português (ABI - Integral)	2	0	1	0
Instituto de Psicologia - IP	1	78	0	177
Psicologia-Psicólogo (B - Integral)	1	52	0	149
Psicologia (ABI - Integral)	0	18	0	15
Psicologia (B - Integral)	0	2	0	4
Psicologia (L - Integral)	0	6	0	9
Instituto de Ciência Política - IPOL	2	40	0	119
Ciência Política (B - Integral)	2	40	0	119
Instituto de Química - IQ	11	28	8	52

Fonte: Censo da Educação Superior 2020

UNIDADE ACADÊMICA / CURSO / HABILITAÇÃO	REM 1º SEM	NÃO REM 1º SEM	REM 2º SEM	NÃO REM 2º SEM
Engenharia Química (B - Integral)	1	20	0	30
Química (B - Integral)	0	4	0	4
Química (L - Noturno)	10	3	8	11
Química Tecnológica (B - Integral)	0	1	0	7
Instituto de Relações Internacionais - IREL	1	36	0	86
Relações Internacionais (B - Integral)	1	36	0	86
<b>Total Geral</b>	<b>298</b>	<b>2.171</b>	<b>129</b>	<b>6.167</b>

*Fonte: Censo da Educação Superior 2020*

### **3.29 Bolsas acadêmicas de monitoria concedidas a alunos de graduação, por unidade acadêmica, curso e habilitação, 2020**

Tabela 3.19: Bolsas acadêmicas de monitoria concedidas a alunos de graduação, por unidade acadêmica, curso e habilitação, 2020

UNIDADE ACADÊMICA / CURSO / HABILITAÇÃO	REM 1º SEM	NÃO REM 1º SEM	REM 2º SEM	NÃO REM 2º SEM
Centro de Excelência em Turismo - CET	0	35	0	74
Turismo (B - Integral)	0	35	0	74
Faculdade de Comunicação - FAC	0	39	0	324
Comunicação Organizacional (B - Noturno)	0	13	0	151
Comunicação Social-Audiovisual (B - Integral)	0	8	0	59
Comunicação Social-Jornalismo (B - Integral)	0	10	0	61
Comunicação Social-Public. Propaganda (B - Integral)	0	8	0	53
Faculdade de Economia, Administração e Contabilidade - FACE	0	77	0	443
Administração (B - Integral)	0	16	0	162
Ciências Contábeis (B - Integral)	0	27	0	99
Ciências Contábeis (B - Noturno)	0	16	0	62
Ciências Econômicas (B - Integral)	0	10	0	92
Gestão de Políticas Públicas (B - Noturno)	0	8	0	28
Faculdade de Arquitetura e Urbanismo - FAU	0	77	0	123
Arquitetura e Urbanismo (B - Integral)	0	55	0	86
Arquitetura e Urbanismo (B - Noturno)	0	22	0	37
Faculdade de Agronomia e Medicina Veterinária - FAV	0	88	0	203
Agronomia (B - Integral)	0	15	0	72
Gestão do Agronegócio (B - Noturno)	0	2	0	4

Fonte: Censo da Educação Superior 2020

UNIDADE ACADÊMICA / CURSO / HABILITAÇÃO	REM 1º SEM	NÃO REM 1º SEM	REM 2º SEM	NÃO REM 2º SEM
Medicina Veterinária (B - Integral)	0	71	0	127
Faculdade UnB Ceilândia - FCE	0	336	0	1.010
Enfermagem FCE (B - Integral)	0	44	0	165
Farmácia (B - Integral)	0	55	0	161
Fisioterapia (B - Integral)	0	80	0	225
Fonoaudiologia (B - Integral)	0	72	0	218
Saúde Coletiva (B - Integral)	0	27	0	84
Terapia Ocupacional (B - Integral)	0	58	0	157
Faculdade de Ciência da Informação - FCI	0	32	0	88
Arquivologia (B - Noturno)	0	15	0	35
Biblioteconomia (B - Integral)	0	7	0	26
Museologia (B - Integral)	0	10	0	27
Faculdade de Direito - FD	0	43	0	234
Direito (B - Integral)	0	30	0	129
Direito (B - Noturno)	0	13	0	105
Faculdade de Educação - FE	0	50	0	70
Pedagogia (L - A Distância)	0	0	0	1
Pedagogia (L - Integral)	0	30	0	45
Pedagogia (L - Noturno)	0	20	0	24
Faculdade de Educação Física - FEF	0	40	0	123
Educação Física (B - Integral)	0	18	0	67

Fonte: Censo da Educação Superior 2020

UNIDADE ACADÊMICA / CURSO / HABILITAÇÃO	REM 1º SEM	NÃO REM 1º SEM	REM 2º SEM	NÃO REM 2º SEM
Educação Física (L - A Distância)	0	0	0	0
Educação Física (L - Integral)	0	22	0	56
Faculdade UnB Gama - FGA	0	134	0	255
Engenharia (ABI - Integral)	0	27	0	16
Engenharia Aeroespacial (B - Integral)	0	30	0	40
Engenharia Automotiva (B - Integral)	0	9	0	17
Engenharia de Energia (B - Integral)	0	30	0	53
Engenharia de Software (B - Integral)	0	21	0	74
Engenharia Eletrônica (B - Integral)	0	17	0	55
Faculdade de Medicina - FM	0	169	0	234
Medicina (B - Integral)	0	169	0	234
Faculdade de Ciências da Saúde - FS	0	101	0	501
Ciências Farmacêuticas (B - Integral)	0	13	0	63
Ciências Farmacêuticas (B - Noturno)	0	3	0	37
Enfermagem (B - Integral)	0	47	0	160
Gestão de Saúde Coletiva (B - Noturno)	0	9	0	25
Nutrição (B - Integral)	0	14	0	90
Odontologia (B - Integral)	0	15	0	126
Faculdade de Tecnologia - FT	0	86	0	580
Engenharia Ambiental (B - Integral)	0	20	0	71
Engenharia Civil (B - Integral)	0	13	0	50

Fonte: Censo da Educação Superior 2020

UNIDADE ACADÊMICA / CURSO / HABILITAÇÃO	REM 1º SEM	NÃO REM 1º SEM	REM 2º SEM	NÃO REM 2º SEM
Engenharia de Produção (B - Noturno)	0	4	0	97
Engenharia de Redes de Comunicação (B - Integral)	0	13	0	52
Engenharia Elétrica (B - Integral)	0	9	0	66
Engenharia Florestal (B - Integral)	0	10	0	80
Engenharia Mecânica (B - Integral)	0	5	0	94
Engenharia Mecatrônica (B - Integral)	0	12	0	70
Faculdade UnB Planaltina - FUP	0	112	0	258
Ciências Naturais (L - Integral)	0	35	0	46
Ciências Naturais (L - Noturno)	0	28	0	35
Educação do Campo (L - Integral)	0	28	0	87
Gestão Ambiental (B - Noturno)	0	11	0	58
Gestão do Agronegócio (B - Integral)	0	10	0	32
Instituto de Ciências Biológicas - IB	0	104	0	138
Biotecnologia (B - Integral)	0	38	0	46
Ciências Biológicas (B - Integral)	0	16	0	37
Ciências Biológicas (L - Noturno)	0	50	0	55
Instituto de Ciências Sociais - ICS	0	85	0	119
Ciências Sociais-Antropologia (B - Integral)	0	7	0	15
Ciências Sociais-C. Sociais (B - Integral)	0	14	0	12
Ciências Sociais-Sociologia (B - Integral)	0	8	0	18
Ciências Sociais (ABI - Integral)	0	7	0	4

Fonte: Censo da Educação Superior 2020



UNIDADE ACADÊMICA / CURSO / HABILITAÇÃO	REM 1º SEM	NÃO REM 1º SEM	REM 2º SEM	NÃO REM 2º SEM
Ciências Sociais (L - Integral)	0	49	0	70
Instituto de Artes - IdA	0	132	0	203
Artes Cênicas (ABI - Integral)	0	5	0	5
Artes Cênicas (B - Integral)	0	13	0	16
Artes Cênicas (L - Integral)	0	16	0	13
Artes Cênicas (L – Noturno)	0	4	0	7
Artes Plásticas (ABI - Integral)	0	3	0	1
Artes Plásticas (B - Integral)	0	7	0	5
Artes Plásticas (L - Integral)	0	11	0	12
Artes Plásticas (L - Noturno)	0	10	0	7
Artes Visuais (L - A Distância)	0	0	0	0
Desenho Industrial-Prog. Visual (B - Integral)	0	5	0	54
Desenho Industrial-Proj. Produto (B - Integral)	0	2	0	11
Design (ABI - Integral)	0	13	0	12
Educação Artística-Música (L - Integral)	0	0	0	0
Música-Canto (B - Integral)	0	0	0	5
Música-Composição (B - Integral)	0	1	0	2
Música-Regência (B - Integral)	0	1	0	0
Música (ABI - Integral)	0	1	0	1
Música (B - Integral)	0	0	0	5
Música (L - A Distância)	0	0	0	0

Fonte: Censo da Educação Superior 2020

UNIDADE ACADÊMICA / CURSO / HABILITAÇÃO	REM 1º SEM	NÃO REM 1º SEM	REM 2º SEM	NÃO REM 2º SEM
Música (L - Integral)	0	16	0	22
Música (L - Noturno)	0	4	0	5
Teatro (L - A Distância)	0	1	0	0
Teoria Crítica e História da Arte (B - Noturno)	0	19	0	20
Instituto de Ciências Exatas - IE	0	90	0	237
Ciência da Computação (B - Integral)	0	13	0	57
Computação (L - Noturno)	0	15	0	14
Engenharia de Computação (B - Integral)	0	7	0	66
Estatística (B - Integral)	0	8	0	53
Matemática (ABI - Integral)	0	3	0	3
Matemática (B - Integral)	0	6	0	4
Matemática (L - Integral)	0	21	0	24
Matemática (L - Noturno)	0	17	0	16
Instituto de Física - IF	0	42	0	48
Física (B - Integral)	0	16	0	14
Física (L - Noturno)	0	26	0	34
Instituto de Geociências - IG	0	48	0	102
Ciências Ambientais (B - Noturno)	0	25	0	40
Geofísica (B - Integral)	0	8	0	28
Geologia (B - Integral)	0	15	0	34
Instituto de Ciências Humanas - IH	0	129	0	196

Fonte: Censo da Educação Superior 2020

UNIDADE ACADÊMICA / CURSO / HABILITAÇÃO	REM 1º SEM	NÃO REM 1º SEM	REM 2º SEM	NÃO REM 2º SEM
Filosofia (ABI - Integral)	0	3	0	3
Filosofia (B - Integral)	0	0	0	2
Filosofia (L - Integral)	0	5	0	15
Filosofia (L - Noturno)	0	7	0	10
Geografia (ABI - Integral)	0	2	0	2
Geografia (B - Integral)	0	7	0	14
Geografia (L - A Distância)	0	2	0	3
Geografia (L - Integral)	0	18	0	23
História (ABI - Integral)	0	4	0	2
História (B - Integral)	0	1	0	1
História (L - Integral)	0	17	0	29
História (L - Noturno)	0	21	0	25
Serviço Social (B - Integral)	0	28	0	40
Serviço Social (B - Noturno)	0	14	0	27
Instituto de Letras - IL	0	223	0	291
Letras-Espanhol (L - Noturno)	0	42	0	8
Letras-Francês (B - Integral)	0	1	0	3
Letras-Francês (L - Integral)	0	9	0	15
Letras-Inglês (B - Integral)	0	3	0	2
Letras-Inglês (L - Integral)	0	13	0	5
Letras-Japonês (L - Noturno)	0	14	0	31

Fonte: Censo da Educação Superior 2020

UNIDADE ACADÊMICA / CURSO / HABILITAÇÃO	REM 1º SEM	NÃO REM 1º SEM	REM 2º SEM	NÃO REM 2º SEM
Letras-Língua Estrang. Aplic. (B - Integral)	0	23	0	56
Letras-Português (B - Integral)	0	5	0	10
Letras-Português (L - Integral)	0	21	0	23
Letras-Português (L - Noturno)	0	30	0	68
Letras-Português do Brasil como Segunda Língua (L - Integral)	0	9	0	14
Letras-Tradução Espanhol (B - Noturno)	0	6	0	10
Letras-Tradução Francês (B - Integral)	0	5	0	9
Letras-Tradução Inglês (B - Integral)	0	7	0	19
Letras - Língua de Sinais Brasileira/Português Como Segunda Língua (L - Integral)	0	32	0	16
Letras (L - A Distância)	0	0	0	0
Letras Francês (ABI - Integral)	0	1	0	1
Letras Inglês (ABI - Integral)	0	0	0	0
Letras Português (ABI - Integral)	0	2	0	1
Instituto de Psicologia - IP	0	79	0	177
Psicologia-Psicólogo (B - Integral)	0	53	0	149
Psicologia (ABI - Integral)	0	18	0	15
Psicologia (B - Integral)	0	2	0	4
Psicologia (L - Integral)	0	6	0	9
Instituto de Ciência Política - IPOL	0	42	0	119
Ciência Política (B - Integral)	0	42	0	119
Instituto de Química - IQ	0	39	0	60

Fonte: Censo da Educação Superior 2020

UNIDADE ACADÊMICA / CURSO / HABILITAÇÃO	REM 1º SEM	NÃO REM 1º SEM	REM 2º SEM	NÃO REM 2º SEM
Engenharia Química (B - Integral)	0	21	0	30
Química (B - Integral)	0	4	0	4
Química (L - Noturno)	0	13	0	19
Química Tecnológica (B - Integral)	0	1	0	7
Instituto de Relações Internacionais - IREL	0	37	0	86
Relações Internacionais (B - Integral)	0	37	0	86
<b>Total Geral</b>	<b>0</b>	<b>2.469</b>	<b>0</b>	<b>6.296</b>

*Fonte: Censo da Educação Superior 2020*

### **3.30 Estágio não obrigatório sem remuneração dos alunos de graduação, por unidade acadêmica, curso e habilitação, 2020**

Tabela 3.20: Estágio não obrigatório sem remuneração dos alunos de graduação, por unidade acadêmica, curso e habilitação, 2020

UNIDADE ACADÊMICA / CURSO / HABILITAÇÃO	1º SEM	2º SEM
Centro de Excelência em Turismo - CET	28	28
Turismo (B - Integral)	28	28
Faculdade de Comunicação - FAC	215	199
Comunicação Organizacional (B - Noturno)	68	76
Comunicação Social-Audiovisual (B - Integral)	29	27
Comunicação Social-Jornalismo (B - Integral)	75	62
Comunicação Social-Public. Propaganda (B - Integral)	43	34
Faculdade de Economia, Administração e Contabilidade - FACE	452	532
Administração (B - Integral)	175	211
Ciências Contábeis (B - Integral)	103	114
Ciências Contábeis (B - Noturno)	65	74
Ciências Econômicas (B - Integral)	49	66
Gestão de Políticas Públicas (B - Noturno)	60	67
Faculdade de Arquitetura e Urbanismo - FAU	74	69
Arquitetura e Urbanismo (B - Integral)	40	35
Arquitetura e Urbanismo (B - Noturno)	34	34
Faculdade de Agronomia e Medicina Veterinária - FAV	47	92

Fonte: Censo da Educação Superior 2020

UNIDADE ACADÊMICA / CURSO / HABILITAÇÃO	1º SEM	2º SEM
Agronomia (B - Integral)	31	56
Gestão do Agronegócio (B - Noturno)	11	16
Medicina Veterinária (B - Integral)	5	20
Faculdade UnB Ceilândia - FCE	55	109
Enfermagem FCE (B - Integral)	12	13
Farmácia (B - Integral)	19	37
Fisioterapia (B - Integral)	5	22
Fonoaudiologia (B - Integral)	3	13
Saúde Coletiva (B - Integral)	12	10
Terapia Ocupacional (B - Integral)	4	14
Faculdade de Ciência da Informação - FCI	118	115
Arquivologia (B - Noturno)	58	67
Biblioteconomia (B - Integral)	53	44
Museologia (B - Integral)	7	4
Faculdade de Direito - FD	206	283
Direito (B - Integral)	106	154
Direito (B - Noturno)	100	129
Faculdade de Educação - FE	126	175
Pedagogia (L - A Distância)	1	1
Pedagogia (L - Integral)	71	120

*Fonte: Censo da Educação Superior 2020*

UNIDADE ACADÊMICA / CURSO / HABILITAÇÃO	1º SEM	2º SEM
Pedagogia (L - Noturno)	54	54
Faculdade de Educação Física - FEF	51	83
Educação Física (B - Integral)	38	65
Educação Física (L - A Distância)	0	0
Educação Física (L - Integral)	13	18
Faculdade UnB Gama - FGA	155	212
Engenharia (ABI - Integral)	5	5
Engenharia Aeroespacial (B - Integral)	17	18
Engenharia Automotiva (B - Integral)	4	7
Engenharia de Energia (B - Integral)	35	40
Engenharia de Software (B - Integral)	70	107
Engenharia Eletrônica (B - Integral)	24	35
Faculdade de Medicina - FM	0	1
Medicina (B - Integral)	0	1
Faculdade de Ciências da Saúde - FS	70	73
Ciências Farmacêuticas (B - Integral)	16	25
Ciências Farmacêuticas (B - Noturno)	24	20
Enfermagem (B - Integral)	11	19
Gestão de Saúde Coletiva (B - Noturno)	12	5
Nutrição (B - Integral)	3	4

*Fonte: Censo da Educação Superior 2020*



UNIDADE ACADÊMICA / CURSO / HABILITAÇÃO	1º SEM	2º SEM
Odontologia (B - Integral)	4	0
Faculdade de Tecnologia - FT	288	380
Engenharia Ambiental (B - Integral)	44	49
Engenharia Civil (B - Integral)	42	61
Engenharia de Produção (B - Noturno)	73	83
Engenharia de Redes de Comunicação (B - Integral)	25	43
Engenharia Elétrica (B - Integral)	43	57
Engenharia Florestal (B - Integral)	26	31
Engenharia Mecânica (B - Integral)	20	29
Engenharia Mecatrônica (B - Integral)	15	27
Faculdade UnB Planaltina - FUP	54	15
Ciências Naturais (L - Integral)	4	1
Ciências Naturais (L - Noturno)	15	1
Educação do Campo (L - Integral)	23	2
Gestão Ambiental (B - Noturno)	9	5
Gestão do Agronegócio (B - Integral)	3	6
Instituto de Ciências Biológicas - IB	42	34
Biotecnologia (B - Integral)	2	4
Ciências Biológicas (B - Integral)	15	12
Ciências Biológicas (L - Noturno)	25	18

*Fonte: Censo da Educação Superior 2020*

UNIDADE ACADÊMICA / CURSO / HABILITAÇÃO	1º SEM	2º SEM
Instituto de Ciências Sociais - ICS	58	35
Ciências Sociais-Antropologia (B - Integral)	9	5
Ciências Sociais-C. Sociais (B - Integral)	9	10
Ciências Sociais-Sociologia (B - Integral)	9	5
Ciências Sociais (ABI - Integral)	5	4
Ciências Sociais (L - Integral)	26	11
Instituto de Artes - IdA	59	48
Artes Cênicas (ABI - Integral)	1	0
Artes Cênicas (B - Integral)	2	1
Artes Cênicas (L - Integral)	0	4
Artes Cênicas (L – Noturno)	2	0
Artes Plásticas (ABI - Integral)	0	0
Artes Plásticas (B - Integral)	6	3
Artes Plásticas (L - Integral)	6	3
Artes Plásticas (L - Noturno)	5	4
Artes Visuais (L - A Distância)	0	0
Desenho Industrial-Prog. Visual (B - Integral)	21	26
Desenho Industrial-Proj. Produto (B - Integral)	6	2
Design (ABI - Integral)	2	2
Educação Artística-Música (L - Integral)	0	0

*Fonte: Censo da Educação Superior 2020*

UNIDADE ACADÊMICA / CURSO / HABILITAÇÃO	1º SEM	2º SEM
Música-Canto (B - Integral)	0	0
Música-Composição (B - Integral)	0	0
Música-Regência (B - Integral)	0	0
Música (ABI - Integral)	0	0
Música (B - Integral)	0	0
Música (L - A Distância)	0	0
Música (L - Integral)	1	0
Música (L - Noturno)	0	0
Teatro (L - A Distância)	0	0
Teoria Crítica e História da Arte (B - Noturno)	7	3
Instituto de Ciências Exatas - IE	141	199
Ciência da Computação (B - Integral)	35	58
Computação (L - Noturno)	25	29
Engenharia de Computação (B - Integral)	38	39
Estatística (B - Integral)	27	45
Matemática (ABI - Integral)	4	2
Matemática (B - Integral)	0	2
Matemática (L - Integral)	8	11
Matemática (L - Noturno)	4	13
Instituto de Física - IF	3	9

Fonte: Censo da Educação Superior 2020

UNIDADE ACADÊMICA / CURSO / HABILITAÇÃO	1º SEM	2º SEM
Física (B - Integral)	1	4
Física (L - Noturno)	2	5
Instituto de Geociências - IG	52	34
Ciências Ambientais (B - Noturno)	25	19
Geofísica (B - Integral)	5	3
Geologia (B - Integral)	22	12
Instituto de Ciências Humanas - IH	114	103
Filosofia (ABI - Integral)	0	0
Filosofia (B - Integral)	0	0
Filosofia (L - Integral)	5	0
Filosofia (L - Noturno)	7	1
Geografia (ABI - Integral)	0	0
Geografia (B - Integral)	6	8
Geografia (L - A Distância)	2	0
Geografia (L - Integral)	16	16
História (ABI - Integral)	0	0
História (B - Integral)	3	3
História (L - Integral)	22	21
História (L - Noturno)	27	21
Serviço Social (B - Integral)	11	20

*Fonte: Censo da Educação Superior 2020*

UNIDADE ACADÊMICA / CURSO / HABILITAÇÃO	1º SEM	2º SEM
Serviço Social (B - Noturno)	15	13
Instituto de Letras - IL	212	186
Letras-Espanhol (L - Noturno)	13	15
Letras-Francês (B - Integral)	3	2
Letras-Francês (L - Integral)	11	7
Letras-Inglês (B - Integral)	4	3
Letras-Inglês (L - Integral)	9	15
Letras-Japonês (L - Noturno)	8	1
Letras-Língua Estrang. Aplic. (B - Integral)	22	29
Letras-Português (B - Integral)	6	4
Letras-Português (L - Integral)	27	30
Letras-Português (L - Noturno)	44	44
Letras-Português do Brasil como Segunda Língua (L - Integral)	19	14
Letras-Tradução Espanhol (B - Noturno)	17	9
Letras-Tradução Francês (B - Integral)	5	1
Letras-Tradução Inglês (B - Integral)	13	6
Letras - Língua de Sinais Brasileira/Português Como Segunda Língua (L - Integral)	5	2
Letras (L - A Distância)	0	0
Letras Francês (ABI - Integral)	1	1
Letras Inglês (ABI - Integral)	1	1

*Fonte: Censo da Educação Superior 2020*

UNIDADE ACADÊMICA / CURSO / HABILITAÇÃO	1º SEM	2º SEM
Letras Português (ABI - Integral)	4	2
Instituto de Psicologia - IP	40	49
Psicologia-Psicólogo (B - Integral)	36	46
Psicologia (ABI - Integral)	3	3
Psicologia (B - Integral)	0	0
Psicologia (L - Integral)	1	0
Instituto de Ciência Política - IPOL	53	49
Ciência Política (B - Integral)	53	49
Instituto de Química - IQ	56	72
Engenharia Química (B - Integral)	29	30
Química (B - Integral)	7	14
Química (L - Noturno)	10	18
Química Tecnológica (B - Integral)	10	10
Instituto de Relações Internacionais - IREL	66	78
Relações Internacionais (B - Integral)	66	78
<b>Total Geral</b>	<b>2.835</b>	<b>3.262</b>

*Fonte: Censo da Educação Superior 2020*

### 3.31 Alunos de graduação atendidos para orientação ou acompanhamento acadêmico, por unidade acadêmica, 2020

Tabela 3.21: Alunos de graduação atendidos para orientação ou acompanhamento acadêmico, por unidade acadêmica, 2020

UNIDADE ACADÊMICA	ALUNOS ATENDIDOS
TOTAL	0

*Fonte: SOU - Serviço de Orientação ao Universitário*

### 3.32 Avaliação dos cursos de graduação da UnB no Exame Nacional de Desempenho dos Estudantes – ENADE/MEC, 2020\*

Tabela 3.22: Avaliação dos cursos de graduação da UnB no Exame Nacional de Desempenho dos Estudantes – ENADE/MEC, 2020\*

CURSO	TURNO	GRAU	CAMPUS	ENADE 2020
Agronomia	D	Bac	DARCY	4
Arquitetura e Urbanismo	D	Bac	DARCY	5
Arquitetura e Urbanismo	N	Bac	DARCY	5
Educação Física	D	Bac	DARCY	4
Enfermagem	D	Bac	DARCY	4
Engenharia Ambiental	D	Bac	DARCY	5
Engenharia Civil	D	Bac	DARCY	5
Engenharia de Computação	D	Bac	DARCY	4
Engenharia de Produção	N	Bac	DARCY	5
Engenharia Elétrica	D	Bac	DARCY	4
Engenharia Florestal	D	Bac	DARCY	4
Engenharia Mecânica	D	Bac	DARCY	5
Engenharia Mecatrônica - Controle e Automação	D	Bac	DARCY	4
Engenharia Química	D	Bac	DARCY	4
Farmácia	D	Bac	DARCY	5
Farmácia	N	Bac	DARCY	4

Fonte: [portal.inep.gov.br/web/guest/microdados](http://portal.inep.gov.br/web/guest/microdados)

\* Não houve avaliação do ENADE para o ano de 2020, devido a pandemia de COVID-19. Os dados dessa tabela repetem os de 2019



CURSO	TURNO	GRAU	CAMPUS	ENADE 2020
Medicina	D	Bac	DARCY	4
Medicina Veterinária	D	Bac	DARCY	4
Nutrição	D	Bac	DARCY	5
Odontologia	D	Bac	DARCY	5
Enfermagem	D	Bac	FCE	5
Farmácia	D	Bac	FCE	4
Fisioterapia	D	Bac	FCE	4
Fonoaudiologia	D	Bac	FCE	4
Engenharia Aeroespacial	D	Bac	FGA	4
Engenharia Automotiva	D	Bac	FGA	4
Engenharia de Energia	D	Bac	FGA	3
Engenharia Eletrônica	D	Bac	FGA	4

*Fonte: portal.inep.gov.br/web/guest/microdados*

\* Não houve avaliação do ENADE para o ano de 2020, devido a pandemia de COVID-19. Os dados dessa tabela repetem os de 2019

### **3.33 Índice Geral de Cursos da instituição – IGC 2019 (Triênio 2017, 2018 e 2019)**

Tabela 3.23: Índice Geral de Cursos da instituição – IGC 2019 (Triênio 2017, 2018 e 2019)

CÓDIGO DA IES	NOME DA IES	SIGLA DA IES	IGC (CONTÍNUO)	IGC (FAIXA)
54	UNIVERSIDADE ESTADUAL DE CAMPINAS	UNICAMP	4,4250	5
575	UNIVERSIDADE FEDERAL DE MINAS GERAIS	UFMG	4,3025	5
581	UNIVERSIDADE FEDERAL DO RIO GRANDE DO SUL	UFRGS	4,3005	5
591	UNIVERSIDADE FEDERAL DE SÃO PAULO	UNIFESP	4,1654	5
585	UNIVERSIDADE FEDERAL DE SANTA CATARINA	UFSC	4,1407	5
18.812	UNIVERSIDADE FEDERAL DO SUL DA BAHIA	UFSB	4,1231	5
56	UNIVERSIDADE ESTADUAL PAULISTA JÚLIO DE MESQUITA FILHO	UNESP	4,1003	5
586	UNIVERSIDADE FEDERAL DO RIO DE JANEIRO	UFRJ	4,0811	5
8	UNIVERSIDADE FEDERAL DE VIÇOSA	UFV	4,0762	5
7	UNIVERSIDADE FEDERAL DE SÃO CARLOS	UFSCAR	4,0581	5
592	UNIVERSIDADE FEDERAL DE LAVRAS	UFLA	4,0508	5
717	FUNDAÇÃO UNIVERSIDADE FEDERAL DE CIÊNCIAS DA SAÚDE DE PORTO ALEGRE	UFCSPA	4,0276	5
4.925	FUNDAÇÃO UNIVERSIDADE FEDERAL DO ABC	UFABC	4,0033	5
571	UNIVERSIDADE FEDERAL DO PARANÁ	UFPR	3,9978	5
1.027	UNIVERSIDADE ESTADUAL DO NORTE FLUMINENSE DARCY RIBEIRO	UENF	3,9662	5
2	UNIVERSIDADE DE BRASÍLIA	UNB	3,9417	4

Fonte: [portal.inep.gov.br/web/guest/educacao-superior/indicadores-de-qualidade/resultados](http://portal.inep.gov.br/web/guest/educacao-superior/indicadores-de-qualidade/resultados)

CÓDIGO DA IES	NOME DA IES	SIGLA DA IES	IGC (CONTÍNUO)	IGC (FAIXA)
582	UNIVERSIDADE FEDERAL DE SANTA MARIA	UFSM	3,9068	4

*Fonte: [portal.inep.gov.br/web/guest/educacao-superior/indicadores-de-qualidade/resultados](http://portal.inep.gov.br/web/guest/educacao-superior/indicadores-de-qualidade/resultados)*

### **3.34 Evolução do ingresso de alunos (vestibular, PAS, ENEM e outras vias) nos cursos de graduação, por unidade acadêmica, curso e habilitação, UnB, 2016 a 2020**

Tabela 3.24: Evolução do ingresso de alunos (vestibular, PAS, ENEM e outras vias) nos cursos de graduação, por unidade acadêmica, curso e habilitação, UnB, 2016 a 2020

UNIDADE ACADÊMICA / CURSO / HABILITAÇÃO	2016	2017	2018	2019	2020
Centro de Excelência em Turismo - CET	82	84	86	81	60
Turismo (B - Integral)	82	84	86	81	60
Faculdade de Comunicação - FAC	340	281	284	268	239
Comunicação Organizacional (B - Noturno)	96	95	94	95	83
Comunicação Social (ABI - Integral)	82	86	90	87	0
Comunicação Social-Audiovisual (B - Integral)	17	14	17	11	53
Comunicação Social-Jornalismo (B - Integral)	128	68	71	56	47
Comunicação Social-Public. Propaganda (B - Integral)	17	18	12	19	56
Faculdade de Economia, Administração, Contabilidade e Gestão de Políticas Públicas - FACE	1.102	811	817	814	753
Administração (B - Integral)	554	282	281	275	258
Administração (B - Noturno)	0	0	0	0	0
Ciências Contábeis (B - Integral)	143	148	154	157	144
Ciências Contábeis (B - Noturno)	143	143	142	136	131
Ciências Econômicas (B - Integral)	150	130	129	139	123
Gestão de Políticas Públicas (B - Noturno)	112	108	111	107	97
Faculdade de Arquitetura e Urbanismo - FAU	161	157	173	161	143
Arquitetura e Urbanismo (B - Integral)	94	96	99	94	89

Fonte: Censo da Educação Superior 2020

UNIDADE ACADÊMICA / CURSO / HABILITAÇÃO	2016	2017	2018	2019	2020
Arquitetura e Urbanismo (B - Noturno)	67	61	74	67	54
Faculdade de Agronomia e Medicina Veterinária - FAV	335	346	341	351	262
Agronomia (B - Integral)	166	162	163	167	137
Gestão do Agronegócio (B - Noturno)	78	86	76	88	43
Medicina Veterinária (B - Integral)	91	98	102	96	82
Faculdade UnB Ceilândia - FCE	605	619	629	642	538
Enfermagem (B - Integral)	111	117	115	117	97
Farmácia (B - Integral)	105	101	109	103	107
Fisioterapia (B - Integral)	107	107	111	117	106
Fonoaudiologia (B - Integral)	73	73	74	78	78
Saúde Coletiva (B - Integral)	113	120	117	128	68
Terapia Ocupacional (B - Integral)	96	101	103	99	82
Faculdade de Ciência da Informação - FCI	248	235	239	232	161
Arquivologia (B - Noturno)	96	91	90	88	63
Biblioteconomia (B - Integral)	86	82	84	77	55
Museologia (B - Integral)	66	62	65	67	43
Faculdade de Direito - FD	292	305	296	282	261
Direito (B - Integral)	149	164	149	140	120
Direito (B - Noturno)	143	141	147	142	141
Faculdade de Educação - FE	255	250	258	256	374

Fonte: Censo da Educação Superior 2020

UNIDADE ACADÊMICA / CURSO / HABILITAÇÃO	2016	2017	2018	2019	2020
Pedagogia (L - A Distância)	0	0	1	0	139
Pedagogia (L - Integral)	164	162	160	171	153
Pedagogia (L - Noturno)	91	88	97	85	82
Faculdade de Educação Física - FEF	234	241	236	226	344
Educação Física (B - Integral)	119	129	121	112	105
Educação Física (L - Integral)	115	112	115	113	103
Faculdade UnB Gama - FGA	561	562	565	592	515
Engenharia (ABI - Integral)	555	551	549	548	476
Engenharia Aeroespacial (B - Integral)	1	4	3	10	3
Engenharia Automotiva (B - Integral)	0	1	0	7	10
Engenharia de Energia (B - Integral)	2	1	1	7	4
Engenharia de Software (B - Integral)	0	1	7	17	15
Engenharia Eletrônica (B - Integral)	3	4	5	3	7
Faculdade de Medicina - FM	83	88	97	94	106
Medicina (B - Integral)	83	88	97	94	106
Faculdade de Ciências da Saúde - FS	455	466	487	475	432
Ciências Farmacêuticas (B - Integral)	81	84	94	94	89
Ciências Farmacêuticas (B - Noturno)	59	76	70	63	56
Enfermagem (B - Integral)	84	90	95	94	92
Gestão de Saúde Coletiva (B - Noturno)	81	84	83	81	61

Fonte: Censo da Educação Superior 2020

UNIDADE ACADÊMICA / CURSO / HABILITAÇÃO	2016	2017	2018	2019	2020
Nutrição (B - Integral)	80	75	80	81	75
Odontologia (B - Integral)	70	57	65	62	59
Faculdade de Tecnologia - FT	758	785	772	761	619
Engenharia Ambiental (B - Integral)	81	83	86	84	56
Engenharia Civil (B - Integral)	94	96	92	92	80
Engenharia de Produção (B - Noturno)	118	142	125	114	108
Engenharia de Redes de Comunicação (B - Integral)	81	81	86	83	60
Engenharia Elétrica (B - Integral)	100	97	97	90	77
Engenharia Florestal (B - Integral)	95	98	103	111	68
Engenharia Mecânica (B - Integral)	101	99	95	101	92
Engenharia Mecatrônica (B - Integral)	88	89	88	86	78
Faculdade UnB Planaltina - FUP	339	259	392	214	252
Ciências Naturais (L - Integral)	70	57	66	59	52
Ciências Naturais (L - Noturno)	62	67	55	53	53
Educação do Campo (L - Integral)	56	0	157	0	81
Gestão Ambiental (B - Noturno)	70	58	53	56	33
Gestão do Agronegócio (B - Integral)	81	77	61	46	33
Instituto de Ciências Biológicas - IB	335	349	337	327	295
Biotecnologia (B - Integral)	87	82	84	89	74
Ciências Biológicas (ABI - Integral)	81	79	0	0	0

Fonte: Censo da Educação Superior 2020

UNIDADE ACADÊMICA / CURSO / HABILITAÇÃO	2016	2017	2018	2019	2020
Ciências Biológicas (B - Integral)	43	53	125	134	103
Ciências Biológicas (L - Integral)	3	4	0	0	0
Ciências Biológicas (L - Noturno)	121	131	128	104	118
Instituto de Ciências Sociais - ICS	259	237	262	257	197
Ciências Sociais (ABI - Integral)	173	170	179	168	0
Ciências Sociais (L - Integral)	20	20	28	19	168
Ciências Sociais-Antropologia (B - Integral)	13	10	12	14	11
Ciências Sociais-C. Sociais (B - Integral)	31	22	27	31	11
Ciências Sociais-Sociologia (B - Integral)	22	15	16	25	7
Instituto de Artes - IdA	437	426	369	362	620
Artes Cênicas (ABI - Integral)	50	51	51	49	0
Artes Cênicas (B - Integral)	7	6	2	10	39
Artes Cênicas (L - Integral)	2	5	3	6	19
Artes Cênicas (L – Noturno)	29	27	16	7	8
Artes Plásticas (ABI - Integral)	61	61	60	55	0
Artes Plásticas (B - Integral)	20	12	5	8	52
Artes Plásticas (L - Integral)	9	5	4	10	32
Artes Plásticas (L - Noturno)	37	38	24	24	5
Desenho Industrial-Prog. Visual (B - Integral)	8	11	9	6	47
Desenho Industrial-Proj. Produto (B - Integral)	7	3	5	2	1

Fonte: Censo da Educação Superior 2020



UNIDADE ACADÊMICA / CURSO / HABILITAÇÃO	2016	2017	2018	2019	2020
Design (ABI - Integral)	39	39	40	40	0
Música (ABI - Integral)	20	20	14	10	0
Música (B - Integral)	8	6	6	2	6
Música (L - Integral)	26	32	25	28	18
Música (L - Noturno)	23	21	9	9	18
Música-Canto (B - Integral)	8	6	6	2	6
Música-Composição (B - Integral)	0	1	4	3	6
Teoria Crítica e História da Arte (B - Noturno)	83	82	86	89	54
Instituto de Ciências Exatas - IE	548	561	576	533	440
Ciência da Computação (B - Integral)	96	99	112	104	86
Computação (L - Noturno)	110	105	101	94	71
Engenharia de Computação (B - Integral)	91	104	92	88	76
Estatística (B - Integral)	89	86	95	88	85
Matemática (ABI - Integral)	70	72	68	69	0
Matemática (B - Integral)	19	9	24	11	19
Matemática (L - Integral)	4	7	11	9	55
Matemática (L - Noturno)	69	79	73	70	48
Instituto de Física - IF	156	169	168	155	122
Física (ABI - Integral)	67	70	0	0	0
Física (B - Integral)	9	4	74	78	60

Fonte: Censo da Educação Superior 2020

UNIDADE ACADÊMICA / CURSO / HABILITAÇÃO	2016	2017	2018	2019	2020
Física (L - Integral)	10	5	1	0	0
Física (L - Noturno)	70	90	93	77	62
Instituto de Geociências - IG	211	204	216	206	135
Ciências Ambientais (B - Noturno)	82	81	84	83	56
Geofísica (B - Integral)	60	57	63	58	26
Geologia (B - Integral)	69	66	69	65	53
Instituto de Ciências Humanas - IH	718	829	684	664	659
Filosofia (ABI - Integral)	77	80	83	77	0
Filosofia (B - Integral)	40	13	16	14	13
Filosofia (L - Integral)	16	3	9	6	66
Filosofia (L - Noturno)	98	91	82	77	56
Geografia (ABI - Integral)	69	68	71	72	0
Geografia (B - Integral)	7	8	6	20	49
Geografia (L - A Distância)	0	162	1	0	134
Geografia (L - Integral)	29	17	9	13	32
História (ABI - Integral)	79	77	78	76	0
História (B - Integral)	23	35	50	39	15
História (L - Integral)	20	12	16	19	82
História (L - Noturno)	92	96	91	89	82
Serviço Social (B - Integral)	88	78	85	78	74

Fonte: Censo da Educação Superior 2020

UNIDADE ACADÊMICA / CURSO / HABILITAÇÃO	2016	2017	2018	2019	2020
Serviço Social (B - Noturno)	80	89	87	84	56
Instituto de Letras - IL	864	858	896	923	785
Letras (L - A Distância)	1	0	0	0	127
Letras Francês (ABI - Integral)	49	49	52	50	0
Letras Inglês (ABI - Integral)	43	44	44	43	2
Letras Português (ABI - Integral)	60	60	57	58	0
Letras-Espanhol (L - Noturno)	79	77	83	85	56
Letras-Francês (B - Integral)	7	1	7	3	32
Letras-Francês (L - Integral)	6	12	9	14	24
Letras-Inglês (B - Integral)	18	12	11	8	13
Letras-Inglês (L - Integral)	22	19	33	37	45
Letras-Japonês (L - Noturno)	57	67	60	64	42
Letras - Língua de Sinais Brasileira/Português Como Segunda Língua (L - Integral)	41	40	45	39	38
Letras-Língua Estrang. Aplic. (B - Integral)	62	66	76	81	57
Letras-Português (B - Integral)	31	28	25	25	43
Letras-Português (L - Integral)	42	22	36	39	63
Letras-Português (L - Noturno)	109	129	122	131	82
Letras-Português do Brasil como Segunda Língua (L - Integral)	65	67	72	70	39
Letras-Tradução Espanhol (B - Noturno)	68	67	63	69	35

Fonte: Censo da Educação Superior 2020

UNIDADE ACADÊMICA / CURSO / HABILITAÇÃO	2016	2017	2018	2019	2020
Letras-Tradução Francês (B - Integral)	42	41	42	38	29
Letras-Tradução Inglês (B - Integral)	62	57	59	69	58
Instituto de Psicologia - IP	185	222	232	252	176
Psicologia (B - Integral)	62	74	69	85	30
Psicologia (L - Integral)	7	10	50	55	19
Psicologia-Psicólogo (B - Integral)	15	36	13	17	127
Psicologia (ABI - Integral)	101	102	100	95	0
Instituto de Ciência Política - IPOL	123	118	117	113	114
Ciência Política (B - Integral)	123	118	117	113	114
Instituto de Química - IQ	307	295	293	295	225
Engenharia Química (B - Integral)	98	84	87	83	72
Química (B - Integral)	72	68	71	68	59
Química (L - Noturno)	69	76	72	77	53
Química Tecnológica (B - Integral)	68	67	63	67	41
Instituto de Relações Internacionais - IREL	134	121	130	118	102
Relações Internacionais (B - Integral)	134	121	130	118	102
<b>Total Geral</b>	<b>10.127</b>	<b>9.878</b>	<b>9.952</b>	<b>9.654</b>	<b>8.929</b>

Fonte: Censo da Educação Superior 2020

**3.35 Evolução do número de alunos regulares registrados nos cursos de graduação, por unidade acadêmica, curso e habilitação, UnB, 2016 a 2020 (2º semestre)**

Tabela 3.25: Evolução do número de alunos regulares registrados nos cursos de graduação, por unidade acadêmica, curso e habilitação, UnB, 2016 a 2020 (2º semestre)

UNIDADE ACADÊMICA / CURSO / HABILITAÇÃO	2016	2017	2018	2019	2020
Centro de Excelência em Turismo - CET	321	335	344	352	349
Turismo (B - Integral)	321	335	344	352	349
Faculdade de Comunicação - FAC	1.116	1.138	1.171	1.178	1.194
Comunicação Organizacional (B - Noturno)	383	392	399	409	413
Comunicação Social (ABI - Integral)	82	84	89	87	0
Comunicação Social-Audiovisual (B - Integral)	169	173	192	191	250
Comunicação Social-Jornalismo (B - Integral)	289	275	278	273	275
Comunicação Social-Public. Propaganda (B - Integral)	193	214	213	218	256
Faculdade de Economia, Administração, Contabilidade e Gestão de Políticas Públicas - FACE	4.412	3.240	3.317	4.348	0
Administração (B - Integral)	2.324	1.146	1.182	1.177	1.226
Administração (B - Noturno)	23	0	0	0	0
Administração Pública (B - A Distância)	483	536	565	626	0
Ciências Contábeis (B - Integral)	697	667	640	624	657
Ciências Contábeis (B - Noturno)	487	493	501	518	612
Ciências Econômicas (B - Integral)	398	398	429	447	516
Gestão de Políticas Públicas (B - Noturno)	923	940	948	956	449
Faculdade de Arquitetura e Urbanismo - FAU	553	546	545	545	940

Fonte: Censo da Educação Superior 2020

UNIDADE ACADÊMICA / CURSO / HABILITAÇÃO	2016	2017	2018	2019	2020
Arquitetura e Urbanismo (B - Integral)	370	394	403	411	543
Arquitetura e Urbanismo (B - Noturno)	1.377	1.447	1.479	1.535	397
Faculdade de Agronomia e Medicina Veterinária - FAV	679	712	724	746	1.540
Agronomia (B - Integral)	221	253	268	294	757
Gestão do Agronegócio (B - Noturno)	477	482	487	495	280
Medicina Veterinária (B - Integral)	2.320	2.445	2.542	2.594	503
Faculdade UnB Ceilândia - FCE	468	496	513	529	2.681
Enfermagem (B - Integral)	460	460	477	484	531
Farmácia (B - Integral)	502	520	544	521	515
Fisioterapia (B - Integral)	234	281	290	301	528
Fonoaudiologia (B - Integral)	327	328	354	371	337
Saúde Coletiva (B - Integral)	329	360	364	388	361
Terapia Ocupacional (B - Integral)	934	921	956	956	409
Faculdade de Ciência da Informação - FCI	363	352	364	359	949
Arquivologia (B - Noturno)	355	351	360	355	349
Biblioteconomia (B - Integral)	216	218	232	242	361
Museologia (B - Integral)	1.340	1.344	1.351	1.373	239
Faculdade de Direito - FD	667	670	671	680	1.393
Direito (B - Integral)	673	674	680	693	674
Direito (B - Noturno)	1.182	1.170	1.209	1.145	719

Fonte: Censo da Educação Superior 2020

UNIDADE ACADÊMICA / CURSO / HABILITAÇÃO	2016	2017	2018	2019	2020
Faculdade de Educação - FE	179	143	133	39	1.290
Pedagogia (L - A Distância)	619	641	680	719	150
Pedagogia (L - Integral)	384	386	396	387	734
Pedagogia (L - Noturno)	903	942	919	893	406
Faculdade de Educação Física - FEF	396	451	472	462	1.074
Educação Física (B - Integral)	92	84	26	5	487
Educação Física (L - A Distância)	415	407	421	426	138
Educação Física (L - Integral)	2.293	2.419	2.496	2.587	449
Faculdade UnB Gama - FGA	799	785	704	626	2.685
Engenharia (ABI - Integral)	242	292	333	377	585
Engenharia Aeroespacial (B - Integral)	193	194	209	207	388
Engenharia Automotiva (B - Integral)	289	261	254	262	201
Engenharia de Energia (B - Integral)	400	475	575	694	258
Engenharia de Software (B - Integral)	370	412	421	421	842
Engenharia Eletrônica (B - Integral)	554	544	553	545	411
Faculdade de Medicina - FM	554	544	553	545	521
Medicina (B - Integral)	1.877	1.949	1.989	1.995	521
Faculdade de Ciências da Saúde - FS	355	365	377	384	1.982
Ciências Farmacêuticas (B - Integral)	237	259	269	273	400
Ciências Farmacêuticas (B - Noturno)	405	411	423	420	281

Fonte: Censo da Educação Superior 2020



UNIDADE ACADÊMICA / CURSO / HABILITAÇÃO	2016	2017	2018	2019	2020
Enfermagem (B - Integral)	0	0	0	0	410
Enfermagem (L - Integral)	249	272	293	307	0
Gestão de Saúde Coletiva (B - Noturno)	309	323	324	319	283
Nutrição (B - Integral)	322	319	303	292	315
Odontologia (B - Integral)	3.629	3.696	3.648	3.584	293
Faculdade de Tecnologia - FT	364	379	382	379	3.471
Engenharia Ambiental (B - Integral)	505	501	461	446	350
Engenharia Civil (B - Integral)	546	576	597	586	429
Engenharia de Produção (B - Noturno)	333	342	354	347	569
Engenharia de Redes de Comunicação (B - Integral)	505	519	497	466	339
Engenharia Elétrica (B - Integral)	464	459	449	473	439
Engenharia Florestal (B - Integral)	496	505	490	465	456
Engenharia Mecânica (B - Integral)	416	415	418	422	456
Engenharia Mecatrônica (B - Integral)	1.277	1.200	1.277	1.149	433
Faculdade UnB Planaltina - FUP	229	195	205	197	1.083
Ciências Naturais (L - Integral)	200	220	212	201	166
Ciências Naturais (L - Noturno)	253	204	307	258	179
Educação do Campo (L - Integral)	284	275	272	260	296
Gestão Ambiental (B - Noturno)	311	306	281	233	229
Gestão do Agronegócio (B - Integral)	1.112	1.117	1.142	1.159	213

Fonte: Censo da Educação Superior 2020

UNIDADE ACADÊMICA / CURSO / HABILITAÇÃO	2016	2017	2018	2019	2020
Instituto de Ciências Biológicas - IB	329	321	305	314	1.178
Biotecnologia (B - Integral)	81	78	0	0	313
Ciências Biológicas (ABI - Integral)	292	298	380	404	0
Ciências Biológicas (B - Integral)	36	26	15	3	391
Ciências Biológicas (L - A Distância)	8	0	0	0	0
Ciências Biológicas (L - Integral)	366	394	442	438	0
Ciências Biológicas (L - Noturno)	819	828	843	850	474
Instituto de Ciências Sociais - ICS	173	166	180	163	806
Ciências Sociais (ABI - Integral)	177	231	269	257	0
Ciências Sociais (L - Integral)	132	128	116	102	377
Ciências Sociais-Antropologia (B - Integral)	231	187	183	235	89
Ciências Sociais-C. Sociais (B - Integral)	106	116	95	93	263
Ciências Sociais-Sociologia (B - Integral)	1.863	1.878	1.797	1.701	77
Instituto de Artes - IdA	49	51	51	49	1.973
Artes Cênicas (ABI - Integral)	124	123	114	119	0
Artes Cênicas (B - Integral)	88	91	98	87	147
Artes Cênicas (L - Integral)	80	93	91	83	110
Artes Cênicas (L – Noturno)	59	61	60	55	67
Artes Plásticas (ABI - Integral)	191	184	172	138	0
Artes Plásticas (B - Integral)	89	92	108	150	164

Fonte: Censo da Educação Superior 2020

UNIDADE ACADÊMICA / CURSO / HABILITAÇÃO	2016	2017	2018	2019	2020
Artes Plásticas (L - Integral)	122	128	126	126	175
Artes Plásticas (L - Noturno)	58	37	8	0	100
Artes Visuais (L - A Distância)	145	145	139	141	65
Desenho Industrial-Prog. Visual (B - Integral)	73	69	67	41	196
Desenho Industrial-Proj. Produto (B - Integral)	39	39	40	40	29
Design (ABI - Integral)	2	1	0	0	0
Educação Artística-Cênicas (L - Integral)	6	2	1	1	0
Educação Artística-Música (L - Integral)	20	20	14	10	0
Música (ABI - Integral)	52	59	64	49	0
Música (B - Integral)	65	55	16	3	58
Música (L - A Distância)	98	118	125	133	142
Música (L - Integral)	135	117	95	78	135
Música (L - Noturno)	52	59	64	49	78
Música-Canto (B - Integral)	25	30	32	30	58
Música-Composição (B - Integral)	5	4	1	6	33
Música-Regência (B - Integral)	21	16	2	0	7
Teatro (L - A Distância)	265	284	309	313	102
Teoria Crítica e História da Arte (B - Noturno)	1.778	1.876	1.951	2.021	307
Instituto de Ciências Exatas - IE	382	389	408	424	2.104
Ciência da Computação (B - Integral)	323	336	346	368	448

Fonte: Censo da Educação Superior 2020

UNIDADE ACADÊMICA / CURSO / HABILITAÇÃO	2016	2017	2018	2019	2020
Computação (L - Noturno)	355	403	420	396	377
Engenharia de Computação (B - Integral)	309	314	314	336	405
Estatística (B - Integral)	68	71	67	66	363
Matemática (ABI - Integral)	60	56	53	49	0
Matemática (B - Integral)	112	127	145	159	55
Matemática (L - Integral)	169	180	198	223	225
Matemática (L - Noturno)	376	410	440	477	231
Instituto de Física - IF	64	67	0	0	479
Física (ABI - Integral)	113	122	200	228	0
Física (B - Integral)	22	15	3	0	223
Física (L - Integral)	174	205	236	248	0
Física (L - Noturno)	3	1	1	1	256
Física Computacional (B - Integral)	805	811	835	832	0
Instituto de Geociências - IG	329	342	357	358	791
Ciências Ambientais (B - Noturno)	156	158	170	180	340
Geofísica (B - Integral)	320	311	308	294	161
Geologia (B - Integral)	2.347	2.591	2.683	2.679	290
Instituto de Ciências Humanas - IH	77	80	81	75	2.760
Filosofia (ABI - Integral)	116	105	107	85	0
Filosofia (B - Integral)	155	171	198	221	86

Fonte: Censo da Educação Superior 2020

UNIDADE ACADÊMICA / CURSO / HABILITAÇÃO	2016	2017	2018	2019	2020
Filosofia (L - Integral)	262	291	314	320	284
Filosofia (L - Noturno)	68	68	68	70	313
Geografia (ABI - Integral)	166	148	143	138	0
Geografia (B - Integral)	69	222	170	101	165
Geografia (L - A Distância)	67	81	104	145	219
Geografia (L - Integral)	78	76	78	74	186
História (ABI - Integral)	96	89	93	66	0
História (B - Integral)	191	217	244	272	52
História (L - Integral)	347	365	394	409	351
História (L - Noturno)	339	342	331	338	402
Serviço Social (B - Integral)	316	336	358	365	349
Serviço Social (B - Noturno)	2.738	2.846	2.998	3.078	353
Instituto de Letras - IL	110	89	58	19	3.173
Letras (L - A Distância)	49	48	52	48	128
Letras Francês (ABI - Integral)	43	44	44	43	0
Letras Inglês (ABI - Integral)	59	60	57	58	0
Letras Português (ABI - Integral)	252	271	273	276	0
Letras-Espanhol (L - Noturno)	66	59	70	73	262
Letras-Francês (B - Integral)	79	90	87	97	101
Letras-Francês (L - Integral)	87	93	87	69	123

Fonte: Censo da Educação Superior 2020

UNIDADE ACADÊMICA / CURSO / HABILITAÇÃO	2016	2017	2018	2019	2020
Letras-Inglês (B - Integral)	111	119	128	151	75
Letras-Inglês (L - Integral)	176	197	215	223	178
Letras-Japonês (L - Noturno)	62	90	125	128	222
Letras - Língua de Sinais Brasileira/Português Como Segunda Língua (L - Integral)	198	213	240	268	138
Letras-Língua Estrang. Aplic. (B - Integral)	176	152	134	123	270
Letras-Português (B - Integral)	134	137	168	207	141
Letras-Português (L - Integral)	386	415	454	466	250
Letras-Português (L - Noturno)	207	219	234	240	466
Letras-Português do Brasil como Segunda Língua (L - Integral)	194	198	210	225	233
Letras-Tradução Espanhol (B - Noturno)	107	119	131	127	205
Letras-Tradução Francês (B - Integral)	242	233	231	237	127
Letras-Tradução Inglês (B - Integral)	646	652	670	641	254
Instituto de Psicologia - IP	41	43	36	31	619
Psicologia (B - Integral)	16	9	36	49	36
Psicologia (L - Integral)	489	498	499	468	38
Psicologia-Psicólogo (B - Integral)	100	102	99	93	545
Psicologia (ABI - Integral)	483	478	481	449	0
Instituto de Ciência Política - IPOL	483	478	481	449	468

Fonte: Censo da Educação Superior 2020

UNIDADE ACADÊMICA / CURSO / HABILITAÇÃO	2016	2017	2018	2019	2020
Ciência Política (B - Integral)	1.004	1.046	1.100	1.101	468
Instituto de Química - IQ	354	381	405	372	1.067
Engenharia Química (B - Integral)	211	212	223	220	349
Química (B - Integral)	214	219	238	269	239
Química (L - Noturno)	225	234	234	240	257
Química Tecnológica (B - Integral)	457	467	471	477	222
Instituto de Relações Internacionais - IREL	457	467	471	477	471
Relações Internacionais (B - Integral)	38.886	38.730	39.610	39.699	471
<b>Total Geral</b>	<b>37.982</b>	<b>38.886</b>	<b>38.730</b>	<b>40.501</b>	<b>38.771</b>

*Fonte: Censo da Educação Superior 2020*

### **3.36 Evolução do número de alunos formados nos cursos de graduação, por unidade acadêmica, curso e habilitação, UnB, 2016 a 2020**

Tabela 3.26: Evolução do número de alunos formados nos cursos de graduação, por unidade acadêmica, curso e habilitação, UnB, 2016 a 2020

UNIDADE ACADÊMICA / CURSO / HABILITAÇÃO	2016	2017	2018	2019	2020
Centro de Excelência em Turismo - CET	25	35	35	22	26
Turismo (B - Integral)	25	35	35	22	26
Faculdade de Comunicação - FAC	156	189	180	187	157
Comunicação Organizacional (B - Noturno)	52	65	54	67	59
Comunicação Social-Audiovisual (B - Integral)	33	29	39	36	24
Comunicação Social-Jornalismo (B - Integral)	40	58	45	41	43
Comunicação Social-Public. Propaganda (B - Integral)	31	37	42	43	31
Faculdade de Economia, Administração, Contabilidade e Gestão de Políticas Públicas - FACE	628	447	386	569	0
Administração (B - Integral)	340	168	145	150	115
Administração (B - Noturno)	16	0	0	0	0
Administração Pública (B - A Distância)	53	60	56	70	0
Ciências Contábeis (B - Integral)	96	100	98	87	70
Ciências Contábeis (B - Noturno)	62	86	42	84	68
Ciências Econômicas (B - Integral)	61	33	45	54	55
Gestão de Políticas Públicas (B - Noturno)	97	114	118	124	46
Faculdade de Arquitetura e Urbanismo - FAU	72	68	70	80	104
Arquitetura e Urbanismo (B - Integral)	25	46	48	44	61

Fonte: Censo da Educação Superior 2020



UNIDADE ACADÊMICA / CURSO / HABILITAÇÃO	2016	2017	2018	2019	2020
Arquitetura e Urbanismo (B - Noturno)	172	154	175	181	43
Faculdade de Agronomia e Medicina Veterinária - FAV	95	76	92	98	127
Agronomia (B - Integral)	17	16	12	17	71
Gestão do Agronegócio (B - Noturno)	60	62	71	66	14
Medicina Veterinária (B - Integral)	277	323	313	324	42
Faculdade UnB Ceilândia - FCE	52	65	47	65	204
Enfermagem (B - Integral)	57	72	67	56	51
Farmácia (B - Integral)	48	58	85	73	55
Fisioterapia (B - Integral)	0	36	42	59	29
Fonoaudiologia (B - Integral)	59	46	22	27	27
Saúde Coletiva (B - Integral)	61	46	50	44	13
Terapia Ocupacional (B - Integral)	143	149	127	127	29
Faculdade de Ciência da Informação - FCI	61	82	54	64	113
Arquivologia (B - Noturno)	61	47	54	41	64
Biblioteconomia (B - Integral)	21	20	19	22	26
Museologia (B - Integral)	199	224	226	210	23
Faculdade de Direito - FD	95	118	138	108	153
Direito (B - Integral)	104	106	88	102	92
Direito (B - Noturno)	194	141	218	192	61
Faculdade de Educação - FE	11	13	73	38	95

Fonte: Censo da Educação Superior 2020

UNIDADE ACADÊMICA / CURSO / HABILITAÇÃO	2016	2017	2018	2019	2020
Pedagogia (L - A Distância)	134	79	83	99	9
Pedagogia (L - Integral)	49	49	62	55	61
Pedagogia (L - Noturno)	112	129	175	117	25
Faculdade de Educação Física - FEF	38	51	56	65	99
Educação Física (B - Integral)	0	16	47	6	52
Educação Física (L - A Distância)	74	62	72	46	0
Educação Física (L - Integral)	149	177	190	186	47
Faculdade UnB Gama - FGA	5	11	23	39	198
Engenharia Aeroespacial (B - Integral)	28	26	23	22	30
Engenharia Automotiva (B - Integral)	54	62	39	29	11
Engenharia de Energia (B - Integral)	32	43	55	45	41
Engenharia de Software (B - Integral)	30	35	50	51	64
Engenharia Eletrônica (B - Integral)	69	83	98	78	52
Faculdade de Medicina - FM	69	83	98	78	48
Medicina (B - Integral)	252	220	273	276	48
Faculdade de Ciências da Saúde - FS	45	44	50	46	135
Ciências Farmacêuticas (B - Integral)	19	19	26	17	19
Ciências Farmacêuticas (B - Noturno)	52	42	59	76	11
Enfermagem (B - Integral)	0	0	0	0	27
Enfermagem (L - Integral)	37	23	19	35	0

Fonte: Censo da Educação Superior 2020

UNIDADE ACADÊMICA / CURSO / HABILITAÇÃO	2016	2017	2018	2019	2020
Gestão de Saúde Coletiva (B - Noturno)	48	41	60	54	23
Nutrição (B - Integral)	51	51	59	48	32
Odontologia (B - Integral)	382	456	477	439	23
Faculdade de Tecnologia - FT	36	35	43	41	390
Engenharia Ambiental (B - Integral)	85	90	96	63	47
Engenharia Civil (B - Integral)	45	74	76	84	62
Engenharia de Produção (B - Noturno)	27	31	32	38	69
Engenharia de Redes de Comunicação (B - Integral)	53	67	75	78	34
Engenharia Elétrica (B - Integral)	43	47	47	38	47
Engenharia Florestal (B - Integral)	56	62	78	60	43
Engenharia Mecânica (B - Integral)	37	50	30	37	56
Engenharia Mecatrônica (B - Integral)	156	133	148	128	32
Faculdade UnB Planaltina - FUP	32	19	19	21	81
Ciências Naturais (L - Integral)	20	28	27	18	23
Ciências Naturais (L - Noturno)	21	24	25	20	9
Educação do Campo (L - Integral)	35	30	22	40	9
Gestão Ambiental (B - Noturno)	48	32	55	29	21
Gestão do Agronegócio (B - Integral)	219	256	194	178	19
Instituto de Ciências Biológicas - IB	46	70	37	47	156
Biotecnologia (B - Integral)	95	106	84	90	38

Fonte: Censo da Educação Superior 2020

UNIDADE ACADÊMICA / CURSO / HABILITAÇÃO	2016	2017	2018	2019	2020
Ciências Biológicas (B - Integral)	2	4	14	8	62
Ciências Biológicas (L - A Distância)	7	6	0	0	0
Ciências Biológicas (L - Integral)	69	70	59	33	0
Ciências Biológicas (L - Noturno)	124	131	149	133	56
Instituto de Ciências Sociais - ICS	54	51	64	63	110
Ciências Sociais (L - Integral)	20	26	36	19	79
Ciências Sociais-Antropologia (B - Integral)	35	31	25	37	9
Ciências Sociais-C. Sociais (B - Integral)	15	23	24	14	12
Ciências Sociais-Sociologia (B - Integral)	220	278	264	227	10
Instituto de Artes - IdA	10	25	23	16	155
Artes Cênicas (B - Integral)	14	8	15	23	17
Artes Cênicas (L - Integral)	5	13	8	12	14
Artes Cênicas (L - Noturno)	30	23	32	24	8
Artes Plásticas (B - Integral)	5	14	15	15	29
Artes Plásticas (L - Integral)	13	12	14	12	9
Artes Plásticas (L - Noturno)	19	22	15	2	6
Artes Visuais (L - A Distância)	43	45	33	28	0
Desenho Industrial-Prog. Visual (B - Integral)	10	14	23	18	27
Desenho Industrial-Proj. Produto (B - Integral)	1	1	1	0	10
Educação Artística-Cênicas (L - Integral)	7	8	9	12	0

Fonte: Censo da Educação Superior 2020

UNIDADE ACADÊMICA / CURSO / HABILITAÇÃO	2016	2017	2018	2019	2020
Educação Artística-Música (L - Integral)	4	26	14	6	0
Música (B - Integral)	2	5	9	6	4
Música (L - A Distância)	31	22	15	15	0
Música (L - Integral)	7	8	9	12	7
Música (L - Noturno)	0	4	4	4	5
Música-Canto (B - Integral)	1	1	0	1	4
Música-Composição (B - Integral)	6	12	5	0	3
Música-Regência (B - Integral)	12	15	20	21	0
Teatro (L - A Distância)	146	148	192	150	0
Teoria Crítica e História da Arte (B - Noturno)	40	32	36	25	12
Instituto de Ciências Exatas - IE	24	27	19	9	160
Ciência da Computação (B - Integral)	26	18	36	54	36
Computação (L - Noturno)	29	38	48	23	12
Engenharia de Computação (B - Integral)	10	9	11	9	40
Estatística (B - Integral)	8	15	29	22	33
Matemática (B - Integral)	9	9	13	8	6
Matemática (L - Integral)	43	32	34	39	15
Matemática (L - Noturno)	12	12	14	19	18
Instituto de Física - IF	18	11	4	2	45
Física (B - Integral)	12	8	16	18	22

Fonte: Censo da Educação Superior 2020

UNIDADE ACADÊMICA / CURSO / HABILITAÇÃO	2016	2017	2018	2019	2020
Física (L - Integral)	1	1	0	0	0
Física (L - Noturno)	94	99	84	75	23
Física Computacional (B - Integral)	33	29	29	40	0
Instituto de Geociências - IG	21	24	9	6	42
Ciências Ambientais (B - Noturno)	40	46	46	29	18
Geofísica (B - Integral)	305	343	311	318	11
Geologia (B - Integral)	22	19	26	23	13
Instituto de Ciências Humanas - IH	15	12	16	14	224
Filosofia (B - Integral)	10	17	11	16	9
Filosofia (L - Integral)	37	25	22	30	18
Filosofia (L - Noturno)	3	30	25	2	13
Geografia (B - Integral)	30	24	12	24	14
Geografia (L - A Distância)	47	38	55	45	0
Geografia (L - Integral)	22	30	38	29	28
História (B - Integral)	29	37	35	40	14
História (L - Integral)	38	66	46	51	34
História (L - Noturno)	52	45	25	44	33
Serviço Social (B - Integral)	327	350	412	421	32
Serviço Social (B - Noturno)	11	3	47	20	29
Instituto de Letras - IL	26	28	50	48	296

Fonte: Censo da Educação Superior 2020

UNIDADE ACADÊMICA / CURSO / HABILITAÇÃO	2016	2017	2018	2019	2020
Letras (L - A Distância)	6	6	5	4	0
Letras-Espanhol (L - Noturno)	8	12	23	16	18
Letras-Francês (B - Integral)	14	14	15	12	5
Letras-Francês (L - Integral)	27	34	44	35	12
Letras-Inglês (B - Integral)	14	16	13	19	1
Letras-Inglês (L - Integral)	0	0	9	16	28
Letras-Japonês (L - Noturno)	14	22	10	34	17
Letras - Língua de Sinais Brasileira/Português Como Segunda Língua (L - Integral)	36	30	19	31	17
Letras-Língua Estrang. Aplic. (B - Integral)	35	40	31	50	24
Letras-Português (B - Integral)	52	53	63	51	11
Letras-Português (L - Integral)	33	36	24	25	44
Letras-Português (L - Noturno)	27	24	22	19	48
Letras-Português do Brasil como Segunda Língua (L - Integral)	8	9	9	13	28
Letras-Tradução Espanhol (B - Noturno)	16	23	28	28	10
Letras-Tradução Francês (B - Integral)	159	181	200	241	6
Letras-Tradução Inglês (B - Integral)	63	78	68	86	27
Instituto de Psicologia - IP	5	6	36	37	81
Psicologia (B - Integral)	91	97	96	118	7
Psicologia (L - Integral)	84	77	95	83	8

Fonte: Censo da Educação Superior 2020

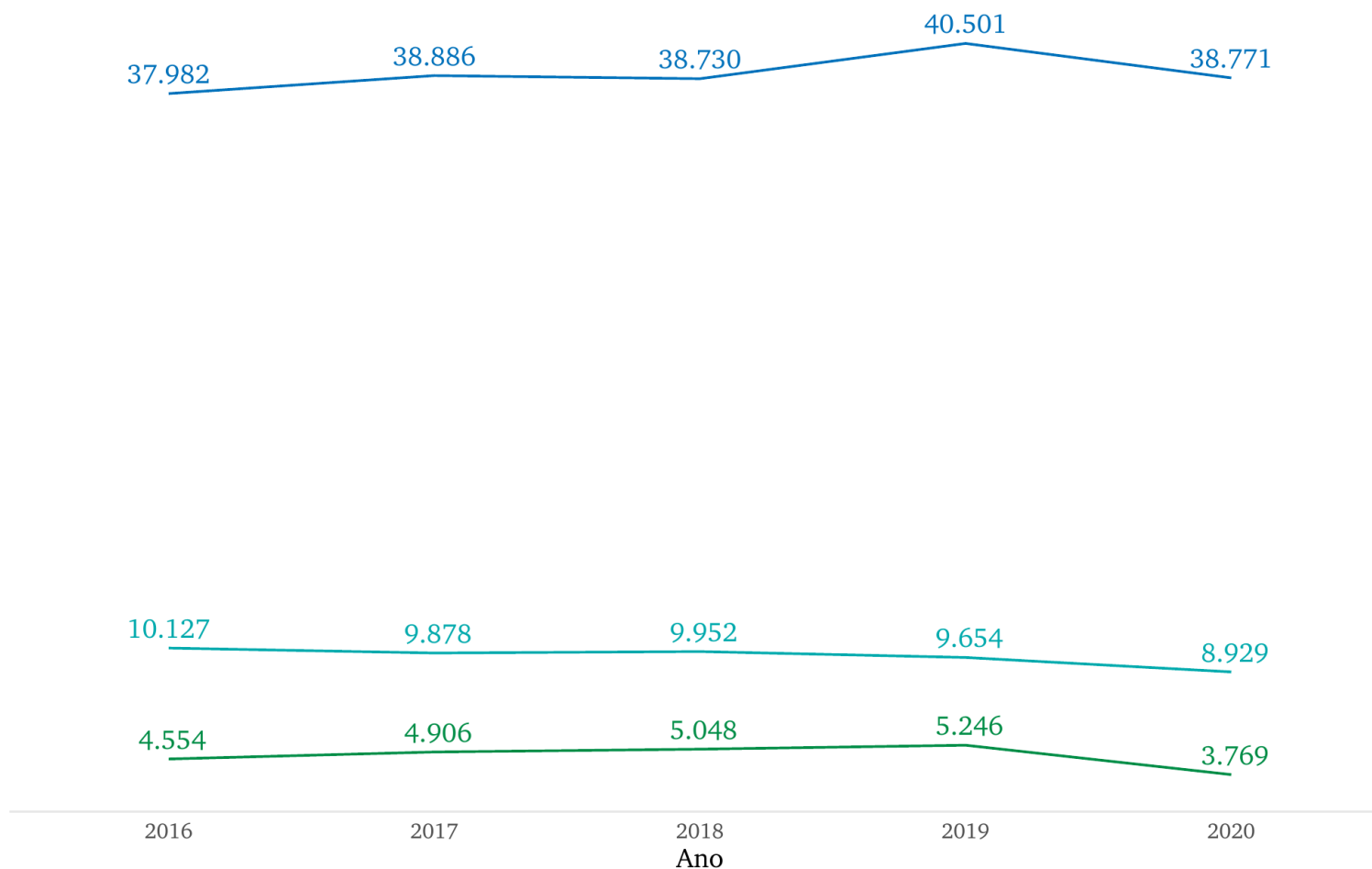
UNIDADE ACADÊMICA / CURSO / HABILITAÇÃO	2016	2017	2018	2019	2020
Psicologia-Psicólogo (B - Integral)	84	77	95	83	66
Instituto de Ciência Política - IPOL	84	97	90	131	36
Ciência Política (B - Integral)	5	28	48	61	36
Instituto de Química - IQ	36	20	20	29	96
Engenharia Química (B - Integral)	32	23	9	19	44
Química (B - Integral)	11	26	13	22	15
Química (L - Noturno)	90	82	82	93	23
Química Tecnológica (B - Integral)	90	82	82	93	14
Instituto de Relações Internacionais - IREL	4.906	5.048	5.246	5.125	84
Relações Internacionais (B - Integral)	82	90	82	82	84
<b>Total Geral</b>	<b>4.554</b>	<b>4.906</b>	<b>5.048</b>	<b>5.246</b>	<b>3.769</b>

*Fonte: Censo da Educação Superior 2020*

### **3.37 Gráfico da evolução do número de alunos de graduação matriculados, ingressantes e formados, UnB, 2016 a 2020**



Evolução do número de alunos de graduação **matriculados**, **ingressantes** e **formados**, UnB, 2016 a 2020



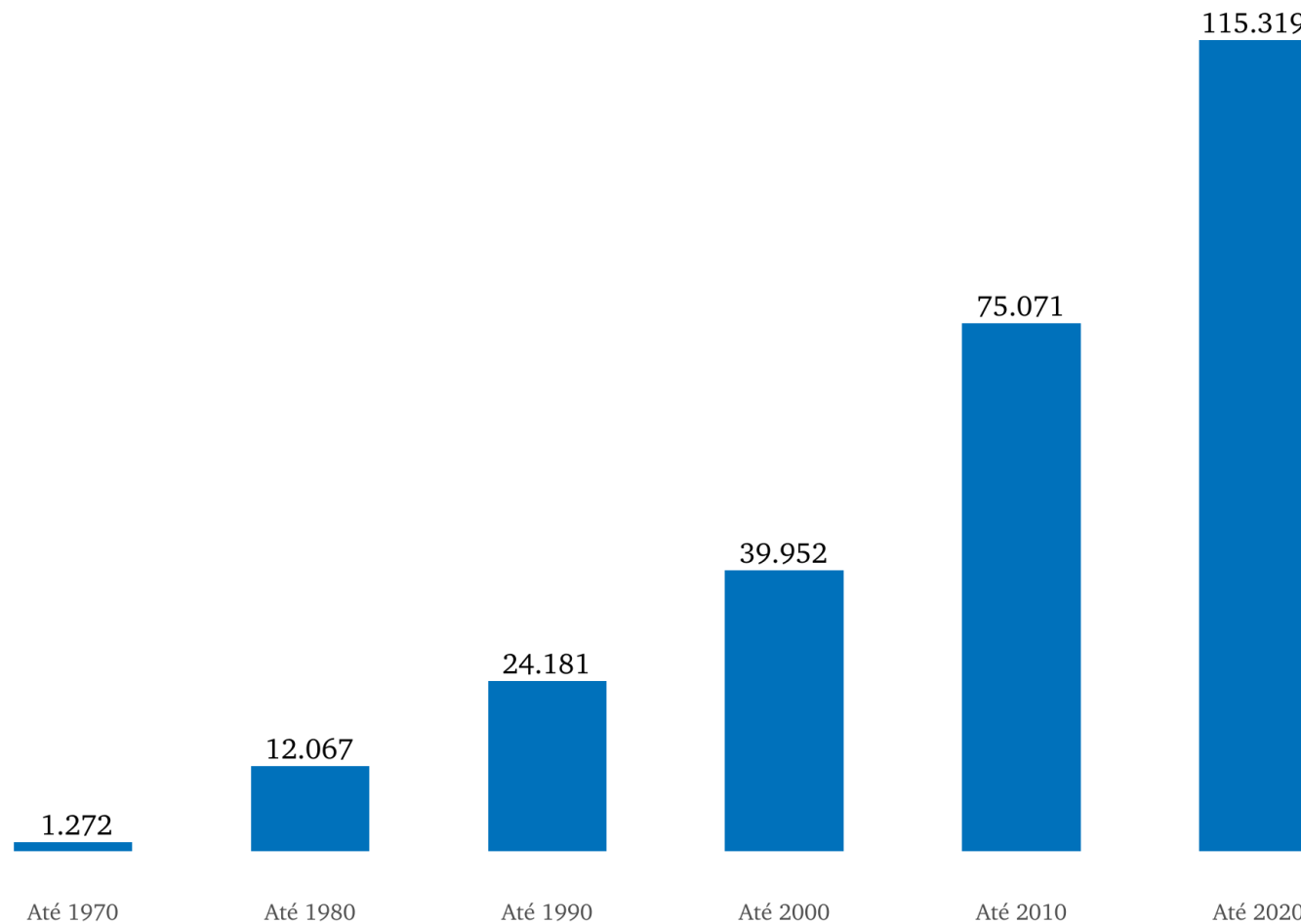
Fonte: Censo da Educação Superior 2020

Figura 3.11: Evolução do número de alunos de graduação matriculados, ingressantes e formados, UnB, 2016 a 2020

[Download graf11.png](#)

### 3.38 Gráfico da evolução do número de alunos de graduação formados, por década, UnB, 2016 a 2020

Evolução do número de alunos de graduação formados por década, UnB, 1976 a 2020



Fonte: Sistemas acadêmicos da UnB, em 14/01/2022

Figura 3.12: Evolução do número de alunos de graduação formados, por década, UnB, 2016 a 2020

[Download graf12.png](#)

## **Capítulo 4 Pós-graduação**

### **4.1 Ano de início de funcionamento dos cursos de pós-graduação Stricto Sensu**

Tabela 4.1: Ano de início de funcionamento dos cursos de pós-graduação Stricto Sensu

Curso	Mest.	Mest. Prof.	Dout.
Administração	1976		2006
Administração (Profissional)		2004	
Agronegócios	2006		
Agronomia	2008		2008
Antropologia	1972		1981
Arquitetura e Urbanismo	1995		2003
Artes Visuais	1994		2008
PROFARTES Artes Profissional (Em Rede)		2014	
Artes Cênicas	2013		
Bioética	2008		2008
Biologia Animal	1998		1998
Biologia Microbiana	2012		2012
Biotecnologia e Biodiversidade (em Rede)	2013		2013
Botânica*	1993		2007
Botânica	2019		2019
Ciência da Informação	1978		1992
Ciência Política	1984		2008

Fonte: DPG

Notas:

O programa de pós-graduação em Patologia Molecular era o antigo imunologia e Genética Aplicada

O Mestrado em Informática foi implementado em consequência da desativação do Mestrado em Ciência da Computação

O Mestrado em Ciências Mecânicas foi implementado em consequência da desativação do Mestrado em Engenharia Mecânica

\*: Curso em desativação.

\*\* :Curso desativado.

Curso	Mest.	Mest. Prof.	Dout.
Ciências Ambientais	2015		2015
Ciências Animais	2007		2007
Ciências Biológicas (Biologia Molecular)	1973		1991
Ciências Contábeis	2014		2014
Ciências da Reabilitação	2016		
Ciências da Saúde	1995		1995
Ciências de Materiais	2012		2012
Ciências do Comportamento	2006		2006
Ciências e Tecnologias em Saúde	2011		2011
Ciências Farmacêuticas	2011		2011
Ciências Florestais	1997		2004
Ciências Mecânicas	2002		2005
Ciências Médicas	2002		2002
Computação Aplicada (Profissional)		2012	
Comunicação	1974		2003
Contabilidade - Unb - Ufpb - Ufrn (Rede)**	2007		2007
Desenvolvimento Sustentável	1998		1996
Desenvolvimento Sustentável Profissional**		1996	

*Fonte: DPG*

Notas:

O programa de pós-graduação em Patologia Molecular era o antigo imunologia e Genética Aplicada

O Mestrado em Informática foi implementado em consequência da desativação do Mestrado em Ciência da Computação

O Mestrado em Ciências Mecânicas foi implementado em consequência da desativação do Mestrado em Engenharia Mecânica

\*: Curso em desativação.

\*\* :Curso desativado.

Curso	Mest.	Mest. Prof.	Dout.
Desenvolvimento Sociedade e Cooperação Internacional	2011		2011
Design	2013		
Direito	1975		2003
Direito, Regulação Políticas Publicas (Profissional)		2019	
Direitos Humanos e Cidadania	2012		2019
Ecologia	1976		1993
Economia	1973		1996
Economia (Profissional) (53001010058P1)		1999	
Educação	1974		2005
Educação (Profissional) (53001010087P1)		2011	
Educação em Ciências	2015		
Educação Física	2006		2014
Educação Física Profissional (Em Rede) (33004137068P8)		2018	
Enfermagem	2010		2010
Engenharia Biomédica	2010		
Engenharia de Sistemas Eletrônicos e de Automação	2010		2010
Engenharia Elétrica	2010		2010
Engenharia Elétrica Profissional (53001010059P8)		1999	

*Fonte: DPG*

Notas:

O programa de pós-graduação em Patologia Molecular era o antigo imunologia e Genética Aplicada

O Mestrado em Informática foi implementado em consequência da desativação do Mestrado em Ciência da Computação

O Mestrado em Ciências Mecânicas foi implementado em consequência da desativação do Mestrado em Engenharia Mecânica

\*: Curso em desativação.

\*\* :Curso desativado.

Curso	Mest.	Mest. Prof.	Dout.
Ensino das Ciências Ambientais (Profissional) Rede		2017	
Ensino de Biologia (Em Rede) (Profissional)		2017	
Ensino de Ciências (Profissional)		2003	
Ensino de Física-PROFIS (Profissional) (Em rede)		2013	
Estatística		2008	
Estruturas e Construção Civil	1992		1999
Estudos Comparados das Américas	1988		1988
Estudos da Tradução	2012		
Filosofia	1999		2017
Física	1969		1990
Fitopatologia	1976		1991
Geociências Aplicadas e Geodinâmica	2008		2008
Geografia	1996		2011
Ensino de Geografia (Em Rede) PROFGEO (Profissional)		2020	
Geologia	1975		1988
Geotecnia	1989		1995
Gestão e Regulação em Recursos Hídricos (Em Rede)(Profissional)		2016	
Gestão Pública		2013	

*Fonte: DPG*

Notas:

O programa de pós-graduação em Patologia Molecular era o antigo imunologia e Genética Aplicada

O Mestrado em Informática foi implementado em consequência da desativação do Mestrado em Ciência da Computação

O Mestrado em Ciências Mecânicas foi implementado em consequência da desativação do Mestrado em Engenharia Mecânica

\*: Curso em desativação.

\*\* :Curso desativado.



Curso	Mest.	Mest. Prof.	Dout.
Governança e Inovação em Políticas Públicas		2020	
História	1976		1994
Informática	1989		2010
Integridade de Materiais da Engenharia	2011		
Linguística	1976		2000
Linguística Aplicada	2008		
Literatura	1975		1998
Matemática	1971		1975
Matemática Profissional (Em Rede)		2011	
Medicina Tropical	1976		1996
Meio Ambiente e Desenvolvimento Rural	2012		
Metafísica	2016		2019
Música	2004		
Nanociência e Nanobiotecnologia	2012		2012
Nutrição Humana	2000		2009
Odontologia	2017		2017
Patologia Molecular	1998		1998
Política Social	1990		2002

*Fonte: DPG*

Notas:

O programa de pós-graduação em Patologia Molecular era o antigo imunologia e Genética Aplicada

O Mestrado em Informática foi implementado em consequência da desativação do Mestrado em Ciência da Computação

O Mestrado em Ciências Mecânicas foi implementado em consequência da desativação do Mestrado em Engenharia Mecânica

\*: Curso em desativação.

\*\* :Curso desativado.

Curso	Mest.	Mest. Prof.	Dout.
Políticas Públicas para Infância e Juventude		2020	
Propriedade Intelectual PROFNIT (Profissional)		2016	
Psicologia Clínica e Cultura	2006		2006
Psicologia do Desenvolvimento e Escolar*	2006		2006
Psicologia Social, do Trabalho e das Organizações	2006		2006
Química	1974		1991
Regulação e Gestão de Negócios (Profissional)**		2009	
Relações Internacionais	1984		2002
Saúde Animal	2007		2012
Saúde Coletiva	2012		2012
Saúde Coletiva Profissional		2012	
Sistemas Mecatrônicos	2003		2008
Sociologia	1970		1984
Sustentabilidade junto aos Povos e Territórios Tradicionais		2020	
Tecnologia Ambiental e Recursos Hídricos	1995		2001
Tecnologias Química e Biológica*	2012		2012
Transportes	1988		2005
Turismo*		2007	

*Fonte: DPG*

Notas:

O programa de pós-graduação em Patologia Molecular era o antigo imunologia e Genética Aplicada

O Mestrado em Informática foi implementado em consequência da desativação do Mestrado em Ciência da Computação

O Mestrado em Ciências Mecânicas foi implementado em consequência da desativação do Mestrado em Engenharia Mecânica

\*: Curso em desativação.

\*\* :Curso desativado.

Curso	Mest.	Mest. Prof.	Dout.
Zoologia	2012		2012

*Fonte: DPG*

Notas:

O programa de pós-graduação em Patologia Molecular era o antigo imunologia e Genética Aplicada

O Mestrado em Informática foi implementado em consequência da desativação do Mestrado em Ciência da Computação

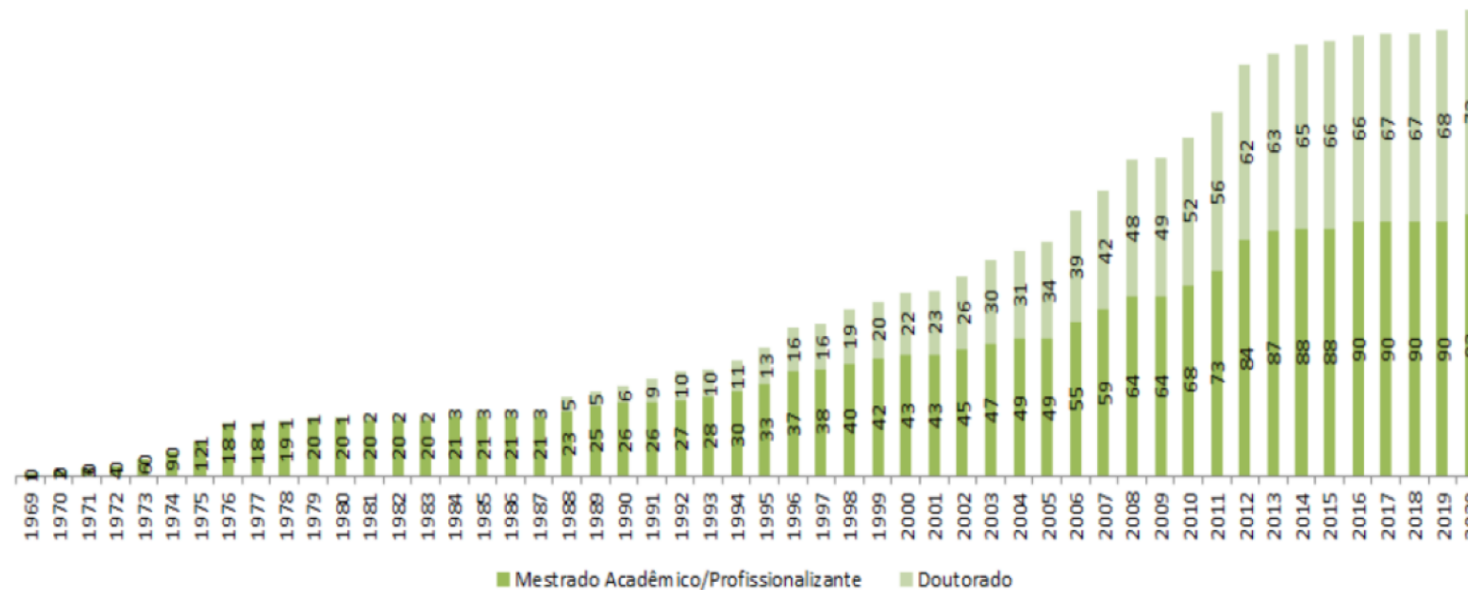
O Mestrado em Ciências Mecânicas foi implementado em consequência da desativação do Mestrado em Engenharia Mecânica

\*: Curso em desativação.

\*\*:Curso desativado.

## 4.2 Gráfico Evolução do número de cursos de pós-graduação *Stricto Sensu* em funcionamento, 1969-2020

## Evolução do número de cursos de pós-graduação Stricto Sensu em funcionamento, 1969-2020



Fonte: DPG

Figura 4.1: Total de alunos formados por período, UnB, 1969 a 2020

[Download grafico1.png](#)

### 4.3 Cursos de pós-graduação Stricto Sensu, total de créditos e duração, em semestres, 2020.

Tabela 4.2: Cursos de pós-graduação Stricto Sensu, total de créditos e duração, em semestres, 2020

Curso	Nível.	Tot. Créd.	Dur. min.	Dur. máx.
Administração	Mestrado	24	2	4
Administração - Profissionalizante	Mestrado	28	2	4
Administração	Doutorado	36	4	8
Agronegócios	Mestrado	16	2	4
Agronomia	Mestrado	24	2	4
Agronomia	Doutorado	48	4	8
Antropologia	Mestrado	30	2	4
Antropologia	Doutorado	48	4	8
Arquitetura e Urbanismo	Mestrado	26	2	4
Arquitetura e Urbanismo	Doutorado	38	4	8
Arte	Mestrado	28	2	4
Arte	Doutorado	34	4	8
Artes Cênicas	Mestrado	16	2	4
Bioética	Mestrado	20	2	4
Bioética	Doutorado	30	4	8
Biologia Animal	Mestrado	20	2	4
Biologia Animal	Doutorado	24	4	8
Botânica	Mestrado	24	2	4

Fonte: Sucupira/CAPES e SIPPOS/DPG

Nota:

A Resolução CEPE n. 091/2004 determina que não serão atribuídos créditos à Dissertação de Mestrado e Tese de Doutorado. Os Programas de Pós-Graduação estão adequando seus regulamentos à regulamentação.

Curso	Nível.	Tot. Créd.	Dur. min.	Dur. máx.
Botânica	Doutorado	30	4	8
Biologia Microbiana	Mestrado	20	2	4
Biologia Microbiana	Doutorado	30	4	8
Biotecnologia E Biodiversidade - Rede Pró-Centro-Oeste	Doutorado	30	4	8
Ciência da Informação	Mestrado	24	2	4
Ciência da Informação	Doutorado	32	4	8
Ciência Política	Mestrado	34	2	4
Ciência Política	Doutorado	40	4	8
Ciências Ambientais	Doutorado	36	4	8
Ciências Ambientais	Mestrado	24	2	4
Ciências Animais	Mestrado	21	2	4
Ciências Animais	Doutorado	40	4	8
Ciências Biológicas	Mestrado	20	2	4
Ciências Biológicas	Doutorado	30	4	8
Ciências Contábeis	Mestrado	28	2	4
Ciências Contábeis	Doutorado	36	4	8
Ciências da Saúde	Mestrado	20	2	4
Ciências da Saúde	Doutorado	40	4	8
Ciências da Reabilitação	Mestrado	22	2	4
Ciências Materiais	Mestrado	18	2	4

Fonte: Sucupira/CAPES e SIPPOS/DPG

Nota:

A Resolução CEPE n. 091/2004 determina que não serão atribuídos créditos à Dissertação de Mestrado e Tese de Doutorado. Os Programas de Pós-Graduação estão adequando seus regulamentos à regulamentação.

Curso	Nível.	Tot. Créd.	Dur. min.	Dur. máx.
Ciências do Comportamento	Mestrado	29	2	4
Ciências do Comportamento	Doutorado	48	4	8
Ciências e Tecnologias em Saúde	Doutorado	28	4	8
Ciências e Tecnologias em Saúde	Mestrado	20	2	4
Ciências Farmacêuticas	Mestrado	20	2	4
Ciências Farmacêuticas	Doutorado	24	4	8
Ciências Florestais	Mestrado	24	2	4
Ciências Florestais	Doutorado	40	4	8
Ciências Mecânicas	Mestrado	24	2	4
Ciências Mecânicas	Doutorado	32	4	8
Ciências Médicas	Mestrado	20	2	4
Ciências Médicas	Doutorado	30	4	8
Ciências Sociais - Estudos Comparados sobre a América	Mestrado	28	2	4
Ciências Sociais - Estudos Comparados sobre a América	Doutorado	40	4	8
Computação Aplicada - Profissionalizante	Mestrado	24	2	4
Comunicação	Mestrado	24	2	4
Comunicação	Doutorado	32	4	8
Desenvolvimento Sustentável	Mestrado	24	2	4
Desenvolvimento Sustentável - Profissionalizante	Mestrado	28	2	4
Desenvolvimento Sustentável	Doutorado	30	4	8

Fonte: Sucupira/CAPES e SIPPOS/DPG

Nota:

A Resolução CEPE n. 091/2004 determina que não serão atribuídos créditos à Dissertação de Mestrado e Tese de Doutorado. Os Programas de Pós-Graduação estão adequando seus regulamentos à regulamentação.

Curso	Nível.	Tot. Créd.	Dur. min.	Dur. máx.
Desenvolvimento, Sociedade e Cooperação Internacional	Mestrado	18	2	4
Desenvolvimento, Sociedade e Cooperação Internacional	Doutorado	36	4	8
Design	Mestrado	20	2	4
Direitos Humanos e Cidadania	Mestrado	24	2	4
Direito	Mestrado	24	2	4
Direito	Doutorado	48	4	8
Ecologia	Mestrado	21	2	4
Ecologia	Doutorado	28	4	8
Economia	Mestrado	32	2	4
Economia - Profissionalizante	Mestrado	30	2	4
Economia	Doutorado	48	4	8
Educação	Mestrado	28	2	4
Educação	Doutorado	40	4	8
Educação - Profissionalizante	Mestrado	28	2	4
Educação Física	Mestrado	20	2	4
Educação Física	Doutorado	48	4	8
Educação em Ciências	Doutorado	40	4	8
Enfermagem	Mestrado	20	2	4
Enfermagem	Doutorado	24	4	8
Engenharia Biomédica	Mestrado	24	2	4

Fonte: Sucupira/CAPES e SIPPOS/DPG

Nota:

A Resolução CEPE n. 091/2004 determina que não serão atribuídos créditos à Dissertação de Mestrado e Tese de Doutorado. Os Programas de Pós-Graduação estão adequando seus regulamentos à regulamentação.



Curso	Nível.	Tot. Créd.	Dur. min.	Dur. máx.
Engenharia de Sistemas Eletrônicos e de Automação	Mestrado	24	2	4
Engenharia de Sistemas Eletrônicos e de Automação	Doutorado	36	4	8
Engenharia Elétrica	Mestrado	24	2	4
Engenharia Elétrica - Profissionalizante	Mestrado	24	2	4
Engenharia Elétrica	Doutorado	40	4	8
Ensino de Biologia - Profissionalizante em Rede	Mestrado	0	2	4
Ensino de Ciências - Profissionalizante	Mestrado	20	2	4
Ensino de Física - Profissionalizante em Rede	Mestrado	32	2	4
Estatística	Mestrado	28	2	4
Estruturas e Construção Civil	Mestrado	28	2	4
Ensino de Saúde	Doutorado	40	4	8
Estruturas e Construção Civil	Doutorado	40	4	8
Estudos de Tradução	Mestrado	16	2	4
Filosofia	Mestrado	20	2	4
Filosofia	Doutorado	24	4	8
Física	Mestrado	24	2	4
Física	Doutorado	44	4	8
Fitopatologia	Mestrado	32	2	4
Fitopatologia	Doutorado	48	4	8
Geociências Aplicadas	Mestrado	20	2	4

Fonte: Sucupira/CAPES e SIPPOS/DPG

Nota:

A Resolução CEPE n. 091/2004 determina que não serão atribuídos créditos à Dissertação de Mestrado e Tese de Doutorado. Os Programas de Pós-Graduação estão adequando seus regulamentos à regulamentação.

Curso	Nível.	Tot. Créd.	Dur. min.	Dur. máx.
Geociências Aplicadas	Doutorado	30	4	8
Geografia	Mestrado	16	2	4
Geografia	Doutorado	24	4	8
Geologia	Mestrado	20	2	4
Geologia	Doutorado	30	4	8
Geotecnia	Mestrado	26	2	4
Geotecnia	Doutorado	30	4	8
Gestão Pública - Profissionalizante	Mestrado	28	2	4
História	Mestrado	18	2	4
História	Doutorado	26	4	8
Informática	Mestrado	24	2	4
Informática	Doutorado	40	4	8
Integridade de Materiais da Engenharia	Mestrado	22	2	4
Linguística	Mestrado	24	2	4
Linguística	Doutorado	27	4	8
Linguística Aplicada	Mestrado	20	2	4
Literatura	Mestrado	16	2	4
Literatura	Doutorado	24	4	8
Matemática	Mestrado	32	2	4
Matemática	Doutorado	48	4	8

Fonte: Sucupira/CAPES e SIPPOS/DPG

Nota:

A Resolução CEPE n. 091/2004 determina que não serão atribuídos créditos à Dissertação de Mestrado e Tese de Doutorado. Os Programas de Pós-Graduação estão adequando seus regulamentos à regulamentação.

Curso	Nível.	Tot. Créd.	Dur. min.	Dur. máx.
Medicina Tropical	Mestrado	32	2	4
Medicina Tropical	Doutorado	48	4	8
Metafísica	Mestrado	16	2	4
Meio Ambiente e Desenvolvimento Rural	Mestrado	16	2	4
Música	Mestrado	22	2	4
Nanociência e Nanobiotecnologia	Mestrado	20	2	4
Nanociência e Nanobiotecnologia	Doutorado	32	4	8
Nutrição Humana	Mestrado	20	2	4
Nutrição Humana	Doutorado	30	4	8
Odontologia	Doutorado	32	4	8
Odontologia	Mestrado	24	2	4
Patologia Molecular	Mestrado	24	2	4
Patologia Molecular	Doutorado	36	4	8
Política Social	Mestrado	24	2	4
Política Social	Doutorado	40	4	8
Processos de Desenvolvimento Humano e Saúde	Mestrado	28	2	4
Processos de Desenvolvimento Humano e Saúde	Doutorado	36	4	8
Propriedade Intelectual e Transferência de Tecnologia para Inovação - Profissionalizante	Mestrado	24	2	4
Psicologia Clínica e Cultura	Mestrado	24	2	4

Fonte: Sucupira/CAPES e SIPPOS/DPG

Nota:

A Resolução CEPE n. 091/2004 determina que não serão atribuídos créditos à Dissertação de Mestrado e Tese de Doutorado. Os Programas de Pós-Graduação estão adequando seus regulamentos à regulamentação.

Curso	Nível.	Tot. Créd.	Dur. min.	Dur. máx.
Psicologia Clínica e Cultura	Doutorado	36	4	8
Psicologia Social do Trabalho e das Organizações	Mestrado	30	2	4
Psicologia Social do Trabalho e das Organizações	Doutorado	48	4	8
Química	Mestrado	28	2	4
Química	Doutorado	40	4	8
Relações Internacionais	Mestrado	24	2	4
Relações Internacionais	Doutorado	40	4	8
Regulação e Gestão de Negócios - Profissionalizante	Mestrado	28	2	4
Saúde Animal	Mestrado	18	2	4
Saúde Animal	Doutorado	38	4	8
Saúde Coletiva - Profissionalizante	Mestrado	24	2	4
Saúde Coletiva	Mestrado	28	2	4
Saúde Coletiva	Doutorado	28	4	8
Sistemas Mecatrônicos	Mestrado	24	2	4
Sistemas Mecatrônicos	Doutorado	40	4	8
Sociologia	Mestrado	22	2	4
Sociologia	Doutorado	30	4	8
Tecnologia Ambiental e Recursos Hídricos	Mestrado	30	2	4
Tecnologia Ambiental e Recursos Hídricos	Doutorado	40	4	8
Tecnologia Química e Biológica	Doutorado	40	4	8

Fonte: Sucupira/CAPES e SIPPOS/DPG

Nota:

A Resolução CEPE n. 091/2004 determina que não serão atribuídos créditos à Dissertação de Mestrado e Tese de Doutorado. Os Programas de Pós-Graduação estão adequando seus regulamentos à regulamentação.

Curso	Nível.	Tot. Créd.	Dur. min.	Dur. máx.
Tecnologia Química e Biológica	Mestrado	28	2	4
Transportes	Mestrado	31	2	4
Transportes	Doutorado	42	4	8
Turismo - Profissionalizante	Mestrado		2	4
Zoologia	Mestrado	20	2	4
Zoologia	Doutorado	24	4	8

*Fonte: Sucupira/CAPES e SIPPOS/DPG*

Nota:

A Resolução CEPE n. 091/2004 determina que não serão atribuídos créditos à Dissertação de Mestrado e Tese de Doutorado. Os Programas de Pós-Graduação estão adequando seus regulamentos à regulamentação.

## 4.4 Conceito CAPES nos cursos de mestrado e doutorado, por programa e ciclo avaliativo

Tabela 4.3: Conceito CAPES nos cursos de mestrado e doutorado, por programa e ciclo avaliativo

Curso	M (2010 - 2012)	MP (2010 - 2012)	D (2010- 2012)	M (2013 - 2016)	MP (2013 - 2016)	D (2013- 2016)	M (2017 - 2020)	MP (2017 - 2020)	D (2017 - 2020)	M (2021 - 2024)	MP (2021 - 2024)	D (2021 - 2024)
CENTRO DE DESENVOLVIMENTO SUSTENTÁVEL – CDS												
Desenvolvimento Sustentável	6		6	7		7	7		7			
Desenvolvimento Sustentável - Profissionalizante (EM DESATIVAÇÃO)												
Rede Nacional para Ensino das Ciências Ambientais (Profissional) (Em Rede)								4				
CENTRO DE DESENVOLVIMENTO TECNOLÓGICO – CDT												
Propriedade Intelectual e Transferência de Tecnologia para Inovação - PROFINIT (Profissional) (Rede)					4			4				

Fonte: CAPES - Caderno de indicadores & DPG

Notas:

\* Curso novo, ainda não avaliado pela CAPES

Legenda:

M - Mestrado;MP - Mestrado Profissionalizante;D - Doutorado

A\*: Cursos Novos sem avaliação da CAPES.

Curso	M (2010 - 2012)	MP (2010 - 2012)	D (2010- 2012)	M (2013 - 2016)	MP (2013 - 2016)	D (2013- 2016)	M (2017 - 2020)	MP (2017 - 2020)	D (2017 - 2020)	M (2021 - 2024)	MP (2021 - 2024)	D (2024 - 2024)
CENTRO DE ESTUDOS AVANÇADOS MULTIDISCIPLINARES-CEAM												
Desenvolvimento, Sociedade e Cooperação Internacional				3		2	3		2			
Direitos Humanos e Cidadania				4			4					
Políticas Públicas para Infância e Juventude (Modalidade Profissional)									A*			
CENTRO DE EXCELÊNCIA EM TURISMO – CET												
Turismo ( em desativação)		3			2			2				
FACULDADE DE AGRONOMIA E MEDICINA VETERINÁRIA – FAV												
Agronegócios	3			4			4					

*Fonte: CAPES - Caderno de indicadores & DPG*

Notas:

\* Curso novo, ainda não avaliado pela CAPES

Legenda:

M - Mestrado;MP - Mestrado Profissionalizante;D - Doutorado

A\*: Cursos Novos sem avaliação da CAPES.

Curso	M (2010 - 2012)	MP (2010 - 2012)	D (2010- 2012)	M (2013 - 2016)	MP (2013 - 2016)	D (2013- 2016)	M (2017 - 2020)	MP (2017 - 2020)	D (2017 - 2020)	M (2021 - 2024)	MP (2021 - 2024)	D (2021 - 2024)
Agronomia	4		4	4		4	4		4			
Ciências Animais	5		5	5		5	5		5			
Saúde Animal	4		4	4		4	4		4			
FACULDADE DE ARQUITETURA E URBANISMO – FAU												
Arquitetura e Urbanismo	4		4	4		4	4		4			
Faculdade de Ceilândia –FCE												
Ciências e Tecnologias em Saúde				4		4	4		4			
Ciências da Reabilitação							3					
FACULDADE DE CIÊNCIAS DA SAÚDE – FS												
Bioética	4		4	5		5	5		5			
Ciências da Saúde	5		5	5		5	5		5			
Ciências Farmacêuticas				4		4	4		4			
Enfermagem				4		4	4		4			

Fonte: CAPES - Caderno de indicadores & DPG

Notas:

\* Curso novo, ainda não avaliado pela CAPES

Legenda:

M - Mestrado;MP - Mestrado Profissionalizante;D - Doutorado

A\*: Cursos Novos sem avaliação da CAPES.



Curso	M (2010 - 2012)	MP (2010 - 2012)	D (2010- 2012)	M (2013 - 2016)	MP (2013 - 2016)	D (2013- 2016)	M (2017 - 2020)	MP (2017 - 2020)	D (2017 - 2020)	M (2021 - 2024)	MP (2021 - 2024)	D (2024 - 2024)
Nutrição Humana	4		4	4		4	4		4			
Odontologia							4		4			
Saúde Coletiva				4		4	4		4			
Saúde Coletiva (Profissional) (53001010092P5)					3				3			
FACULDADE DE COMUNICAÇÃO – FAC												
Comunicação	4		4	4		4	4		4			
FACULDADE DE DIREITO – FD												
Direito				6		6	6		6			
Direito, Regulação e Políticas Públicas (Modalidade Profissional)									A*			
FACULDADE DE CIÊNCIA DA INFORMAÇÃO - FCI												
Ciência da Informação				5		5	5		5			

Fonte: CAPES - Caderno de indicadores & DPG

Notas:

\* Curso novo, ainda não avaliado pela CAPES

Legenda:

M - Mestrado;MP - Mestrado Profissionalizante;D - Doutorado

A\*: Cursos Novos sem avaliação da CAPES.

Curso	M (2010 - 2012)	MP (2010 - 2012)	D (2010- 2012)	M (2013 - 2016)	MP (2013 - 2016)	D (2013- 2016)	M (2017 - 2020)	MP (2017 - 2020)	D (2017 - 2020)	M (2021 - 2024)	MP (2021 - 2024)	D (2024 - 2024)
FACULDADE DE ECONOMIA, ADMINISTRAÇÃO E CONTABILIDADE – FACE												
Administração	5	4	5	5		5	5		5			
Administração (Modalidade Profissional) (53001010055P2)		4				5			5			
Ciências Contábeis				4		4	4		4			
Contabilidade UnB - UFPB - UFRN	5		5	5		5	5		5			
Economia	6		6	6		6	6		6			
Economia (Modalidade Profissional) (53001010058P1)		4				4			4			
Governança e Inovação em Políticas Públicas (Modalidade Profissional)									A*			

Fonte: CAPES - Caderno de indicadores & DPG

Notas:

\* Curso novo, ainda não avaliado pela CAPES

Legenda:

M - Mestrado;MP - Mestrado Profissionalizante;D - Doutorado

A\*: Cursos Novos sem avaliação da CAPES.

Curso	M (2010 - 2012)	MP (2010 - 2012)	D (2010- 2012)	M (2013 - 2016)	MP (2013 - 2016)	D (2013- 2016)	M (2017 - 2020)	MP (2017 - 2020)	D (2017 - 2020)	M (2021 - 2024)	MP (2021 - 2024)	D (2024 - 2024)
Regulação e Gestão de Negócios - Modalidade Profissional (Em desativação)		3			3							
FACULDADE DE EDUCAÇÃO – FE												
Educação	4		4	5		5	5		5			
Educação (Modalidade Profissional) (53001010087P1)		3			3			3				
FACULDADE DE EDUCAÇÃO FÍSICA – FEF												
Educação Física	4		4	4		4	4		4			
Educação Física (Modalidade Profissional) (Em Rede) (33004137068P8)								3				
FACULDADE DE MEDICINA – FMD												
Ciências Médicas	4		4	5		5	5		5			
Medicina Tropical	4		4	4		4	4		4			
Patologia Molecular	5		5	6		6	6		6			

Fonte: CAPES - Caderno de indicadores & DPG

Notas:

\* Curso novo, ainda não avaliado pela CAPES

Legenda:

M - Mestrado;MP - Mestrado Profissionalizante;D - Doutorado

A\*: Cursos Novos sem avaliação da CAPES.

Curso	M (2010 - 2012)	MP (2010 - 2012)	D (2010- 2012)	M (2013 - 2016)	MP (2013 - 2016)	D (2013- 2016)	M (2017 - 2020)	MP (2017 - 2020)	D (2017 - 2020)	M (2021 - 2024)	MP (2021 - 2024)	D (2024 - 2024)
<b>FACULDADE DE PLANALTINA – FUP</b>												
Ciências Ambientais							4		4			
Ciências de Materiais				3			3					
Gestão Pública (Modalidade Profissional)					3			3				
Gestão e Regulação de Recursos Hídricos - PROFÁGUA (PROFISSIONAL) (EM REDE)								4				
Meio Ambiente e Desenvolvimento Rural*				3			3					
Sustentabilidade Junto a Povos e Territórios Tradicionais (Modalidade Profissional)									A*			
<b>FACULDADE DE TECNOLOGIA – FT</b>												
Ciências Florestais	4		4	3		3	3		3			
Ciências Mecânicas	4		4	4		4	4		4			
<i>Fonte: CAPES - Caderno de indicadores &amp; DPG</i>												
Notas:												
* Curso novo, ainda não avaliado pela CAPES												
Legenda:												
M - Mestrado;MP - Mestrado Profissionalizante;D - Doutorado												
A*: Cursos Novos sem avaliação da CAPES.												

Curso	M (2010 - 2012)	MP (2010 - 2012)	D (2010- 2012)	M (2013 - 2016)	MP (2013 - 2016)	D (2013- 2016)	M (2017 - 2020)	MP (2017 - 2020)	D (2017 - 2020)	M (2021 - 2024)	MP (2021 - 2024)	D (2021 - 2024)
Engenharia de Sistemas Eletrônicos e de Automação				4		4	4		4			
Engenharia Elétrica	4		4	4		4	4		4			
Engenharia Elétrica (Modalidade Profissional) (53001010059P8)		3			3			3				
Estruturas e Construção Civil	4		4	4		4	4		4			
Geotecnia	6		6	5		5	6		6			
Integridade de Materiais da Engenharia								3				
Sistemas Mecatrônicos	4		4	3		2	3		2			
Tecnologia Ambiental e Recursos Hídricos	4		4	3		3	3		3			
Transportes	4		4	3		2	3		2			
FACULDADE UnB GAMA – FGA												
Engenharia Biomédica				3			3					
INSTITUTO DE ARTES – IdA												

Fonte: CAPES - Caderno de indicadores & DPG

Notas:

\* Curso novo, ainda não avaliado pela CAPES

Legenda:

M - Mestrado;MP - Mestrado Profissionalizante;D - Doutorado

A\*: Cursos Novos sem avaliação da CAPES.

Curso	M (2010 - 2012)	MP (2010 - 2012)	D (2010- 2012)	M (2013 - 2016)	MP (2013 - 2016)	D (2013- 2016)	M (2017 - 2020)	MP (2017 - 2020)	D (2017 - 2020)	M (2021 - 2024)	MP (2021 - 2024)	D (2024 - 2024)
Artes Cênicas				4			4		4			
Artes Visuais	4		4	4		4	4		4			
Design				3			3					
Música	3			3			3					
Profartes (Profissional) (Em rede)									4			
INSTITUTO DE CIÊNCIA POLÍTICA – IPOL												
Ciência Política	5		5	6		6	6		6			
INSTITUTO DE CIÊNCIAS BIOLÓGICAS – IB												
Biologia Animal	4		4	4		4	4		4			
Biologia Microbiana				4		4	4		4			
Biotecnologia e Biodiversidade						4			4			
Botânica (Em desativação)	4		4	3		2						
Botânica (Novo) (53001010112P6)							A*		A*			

Fonte: CAPES - Caderno de indicadores & DPG

Notas:

\* Curso novo, ainda não avaliado pela CAPES

Legenda:

M - Mestrado;MP - Mestrado Profissionalizante;D - Doutorado

A\*: Cursos Novos sem avaliação da CAPES.

Curso	M (2010 - 2012)	MP (2010 - 2012)	D (2010- 2012)	M (2013 - 2016)	MP (2013 - 2016)	D (2013- 2016)	M (2017 - 2020)	MP (2017 - 2020)	D (2017 - 2020)	M (2021 - 2024)	MP (2021 - 2024)	D (2021 - 2024)
Ciências Biológicas - Biologia Molecular	6		6	6		6	6		6			
Ecologia	6		6	6		6	6		6			
Fitopatologia	5		5	5		5	5		5			
Nanociência e Biotecnologia				4		4	4		4			
ProfBio - Ensino de Biologia em Rede Nacional (Profissional) (Em rede)									4			
Zoologia				3		2	4		4			
INSTITUTO DE CIÊNCIAS EXATAS – IE												
Computação Aplicada (Profissional)						3			3			
Informática (Ciência da Computação)	4		4	5		5	5		5			
Estatística	3			4			4					
Matemática	7		7	7		7	7		7			
Matemática em Rede Nacional - (Profissional) Em rede)									5			

Fonte: CAPES - Caderno de indicadores & DPG

Notas:

\* Curso novo, ainda não avaliado pela CAPES

Legenda:

M - Mestrado;MP - Mestrado Profissionalizante;D - Doutorado

A\*: Cursos Novos sem avaliação da CAPES.

Curso	M (2010 - 2012)	MP (2010 - 2012)	D (2010- 2012)	M (2013 - 2016)	MP (2013 - 2016)	D (2013- 2016)	M (2017 - 2020)	MP (2017 - 2020)	D (2017 - 2020)	M (2021 - 2024)	MP (2021 - 2024)	D (2024 - 2024)
INSTITUTO DE CIÊNCIAS HUMANAS – ICH												
Ensino de Geografia (Profissional) (Em rede)									A*			
Filosofia	4			4		4	4		4			
Geografia	4		4	5		5	5		5			
História	4		4	4		4	4		4			
Mestafísica							4		4			
Política Social	6		6	6		6	6		6			
INSTITUTO DE CIÊNCIAS SOCIAIS – ICS												
Antropologia	7		7	6		6	7		7			
Estudos Comparados sobre as Américas - Ciências Sociais	4		4	3		2	4		4			
Sociologia	6		6	7		7	7		7			
INSTITUTO DE FÍSICA – IF												
Física	4		4	4		4	4		4			

Fonte: CAPES - Caderno de indicadores & DPG

Notas:

\* Curso novo, ainda não avaliado pela CAPES

Legenda:

M - Mestrado;MP - Mestrado Profissionalizante;D - Doutorado

A\*: Cursos Novos sem avaliação da CAPES.



Curso	M (2010 - 2012)	MP (2010 - 2012)	D (2010- 2012)	M (2013 - 2016)	MP (2013 - 2016)	D (2013- 2016)	M (2017 - 2020)	MP (2017 - 2020)	D (2017 - 2020)	M (2021 - 2024)	MP (2021 - 2024)	D (2024 - 2024)
Ensino de Física PROFIS (Profissional) (Rede)								4				
INSTITUTO DE GEOCIÊNCIAS – IG												
Geociências Aplicadas e Geodinâmica	4		4	4		4	4		4			
Geologia	6		6	7		7	7		7			
INSTITUTO DE LETRAS – IL												
Estudos da Tradução				4			4					
Linguística	4		4	5		5	5		5			
Linguística Aplicada	3			4			4					
Literatura	5		5	5		5	5		5			
INSTITUTO DE PSICOLOGIA – IP												
Ciências do Comportamento	4		4	4		4	4		4			
Psicologia do Desenvolvimento e Escolar	4		4	5		5	5		5			
<i>Fonte: CAPES - Caderno de indicadores &amp; DPG</i>												
Notas:												
* Curso novo, ainda não avaliado pela CAPES												
Legenda:												
M - Mestrado;MP - Mestrado Profissionalizante;D - Doutorado												
A*: Cursos Novos sem avaliação da CAPES.												

Curso	M (2010 - 2012)	MP (2010 - 2012)	D (2010- 2012)	M (2013 - 2016)	MP (2013 - 2016)	D (2013- 2016)	M (2017 - 2020)	MP (2017 - 2020)	D (2017 - 2020)	M (2021 - 2024)	MP (2021 - 2024)	D (2024 - 2024)
Psicologia Clínica e Cultura	5		5	5		5	5		5			
Psicologia Social, do Trabalho e das Organizações	5		5	6		6	6		6			
INSTITUTO DE QUÍMICA – IQ												
Educação em Ciências							4		4			
Ensino de Ciências (profissional)		3			4			4				
Química	5		5	5		5	5		5			
Tecnologias Química e Biológicas (desativado/M e desativação/D)				2		2						
INSTITUTO DE RELAÇÕES INTERNACIONAIS – IREL												
Relações Internacionais	6		6	6		6	6		6			

Fonte: CAPES - Caderno de indicadores & DPG

Notas:

\* Curso novo, ainda não avaliado pela CAPES

Legenda:

M - Mestrado;MP - Mestrado Profissionalizante;D - Doutorado

A\*: Cursos Novos sem avaliação da CAPES.

## **4.5 Conceito CAPES – cursos de pós-graduação Stricto Sensu, por programa – situação atual**

Tabela 4.4: Conceito CAPES – cursos de pós-graduação Stricto Sensu, por programa – situação atual

N. Ord	Conceito	Curso	Nível
1	7	ANTROPOLOGIA	M / D
2	7	DESENVOLVIMENTO SUSTENTÁVEL	M / D
3	7	GEOLOGIA	M / D
4	7	MATEMÁTICA	M / D
5	7	SOCIOLOGIA	M / D
6	6	CIÊNCIA POLÍTICA	M / D
7	6	CIÊNCIAS BIOLÓGICAS (BIOLOGIA MOLECULAR)	M / D
8	6	DIREITO	M / D
9	6	ECOLOGIA	M / D
10	6	ECONOMIA	M / D
11	6	GEOTECNIA	M / D
12	6	PATOLOGIA MOLECULAR	M / D

Fonte: CAPES - Caderno de indicadores & DPG

Legenda:

M - Mestrado; MP - Mestrado Profissionalizante; D - Doutorado; A - Aprovado

N. Ord	Conceito	Curso	Nível
13	6	POLÍTICA SOCIAL	M / D
14	6	PSICOLOGIA SOCIAL, DO TRABALHO E DAS ORGANIZAÇÕES (PSTO)	M / D
15	6	RELAÇÕES INTERNACIONAIS	M / D
16	5	ADMINISTRAÇÃO	M / D
17	5	ADMINISTRAÇÃO (Modalidade Profissional)	MP
18	5	BIOÉTICA	M / D
19	5	CIÊNCIAS ANIMAIS	M / D
20	5	CIÊNCIAS DA INFORMAÇÃO	M / D
21	5	CIÊNCIAS DA SAÚDE	M / D
22	5	CIENCIAS MEDICAS	M / D
23	5	EDUCAÇÃO	M / D
24	5	FITOPATOLOGIA	M / D
25	5	GEOGRAFIA	M / D

Fonte: CAPES - Caderno de indicadores & DPG

Legenda:

M - Mestrado; MP - Mestrado Profissionalizante; D - Doutorado; A - Aprovado

N. Ord	Conceito	Curso	Nível
26	5	INFORMÁTICA	M / D
27	5	LINGÜÍSTICA	M / D
28	5	LITERATURA	M / D
29	5	Matemática em Rede Nacional - PROFMAT (PROFISSIONAL) (EM REDE)	MP
30	5	PSICOLOGIA CLÍNICA E CULTURA	M / D
31	5	Psicologia do Desenvolvimento e Escolar	M / D
32	5	QUÍMICA	M / D
33	4	AGRONEGÓCIOS	M
34	4	AGRONOMIA	M / D
35	4	ARQUITETURA E URBANISMO	M / D
36	4	Artes Cênicas	M / D
37	4	ARTES VISUAIS	M / D
38	4	BIOLOGIA ANIMAL	M / D

Fonte: CAPES - Caderno de indicadores & DPG

Legenda:

M - Mestrado; MP - Mestrado Profissionalizante; D - Doutorado; A - Aprovado

N. Ord	Conceito	Curso	Nível
39	4	Biologia Microbiana	M / D
40	4	Biotecnologia e Biodiversidade - Rede Pró-Centro-Oeste (EM REDE)	D
41	4	CIÊNCIAS AMBIENTAIS	M / D
42	4	CIÊNCIAS CONTÁBEIS	M / D
43	4	CIÊNCIAS DO COMPORTAMENTO	M / D
44	4	Ciências e Tecnologias em Saúde	M / D
45	4	Ciências Farmacêuticas	M / D
46	4	CIÊNCIAS MECÂNICAS	M / D
47	4	COMUNICAÇÃO	M / D
48	4	Direitos Humanos e Cidadania	M / D
49	4	ECONOMIA (Modalidade Profissional)	MP
50	4	EDUCAÇÃO EM CIÊNCIAS	M / D
51	4	EDUCAÇÃO FÍSICA	M / D

Fonte: CAPES - Caderno de indicadores & DPG

Legenda:

M - Mestrado; MP - Mestrado Profissionalizante; D - Doutorado; A - Aprovado

N. Ord	Conceito	Curso	Nível
52	4	ENFERMAGEM	M / D
53	4	ENGENHARIA DE SISTEMAS ELETRÔNICOS E DE AUTOMAÇÃO	M / D
54	4	ENGENHARIA ELÉTRICA	M / D
55	4	ESTATÍSTICA	M / D
56	4	ESTRUTURAS E CONSTRUÇÃO CIVIL	M / D
57	4	ESTUDOS COMPARADOS SOBRE AS AMÉRICAS	M / D
58	4	Estudos de Tradução	M
59	4	ENSINO DE CIÊNCIAS (Modalidade Profissional)	MP
60	4	ENSINO DE FÍSICA - PROFIS (EM REDE)	MP
61	4	FILOSOFIA	M / D
62	4	FÍSICA	M / D
63	4	GEOCIÊNCIAS APLICADAS E GEODINÂMICA	M / D
64	4	Gestão e Regulação de Recursos Hídricos - PROFÁGUA (PROFISSIONAL) (EM REDE)	MP
65	4	HISTÓRIA	M / D

Fonte: CAPES - Caderno de indicadores & DPG

Legenda:

M - Mestrado; MP - Mestrado Profissionalizante; D - Doutorado; A - Aprovado



N. Ord	Conceito	Curso	Nível
66	4	LINGÜÍSTICA APLICADA	M
67	4	MEDICINA TROPICAL	M / D
68	4	METAFÍSICA	M / D
69	4	Nanociência e Nanobiotecnologia	M / D
70	4	NUTRIÇÃO HUMANA	M / D
71	4	ODONTOLOGIA	M / D
72	4	PROFARTES (PROFISSIONAL) (EM REDE)	MP
73	4	PROFBIO - ENSINO DE BIOLOGIA EM REDE NACIONAL (PROFISSIONAL) (EM REDE)	MP
74	4	PROFNIT - PROPRIEDADE INTELECTUAL E TRANSFERÊNCIA DE TECNOLOGIA PARA INOVAÇÃO (REDE) (PROFISSIONAL) Sede em Brasília	MP
75	4	REDE NACIONAL PARA ENSINO DAS CIÊNCIAS AMBIENTAIS (PROFISSIONAL) (EM REDE)	MP
76	4	SAÚDE ANIMAL	M / D
77	4	Saúde Coletiva	M / D
78	4	Zoologia	M / D
79	3	CIÊNCIAS DA REABILITAÇÃO	M
80	3	CIÊNCIAS DE MATERIAIS	M

Fonte: CAPES - Caderno de indicadores & DPG

Legenda:

M - Mestrado; MP - Mestrado Profissionalizante; D - Doutorado; A - Aprovado

N. Ord	Conceito	Curso	Nível
81	3	CIÊNCIAS FLORESTAIS	M /D
82	3	Desenvolvimento, Sociedade e Cooperação Internacional	M /D
83	3	Design	M
84	3	ENGENHARIA BIOMÉDICA	M
85	3	Ensino na Saúde (EM PROJETO)	M
86	3	Integridade de Materiais da Engenharia	M
87	3	Meio Ambiente e Desenvolvimento Rural	M
88	3	MÚSICA	M
89	3	SISTEMAS MECATRÔNICOS	M /D
90	3	TECNOLOGIA AMBIENTAL E RECURSOS HÍDRICOS	M /D
91	3	TRANSPORTES	M
92	3	Computação Aplicada (Modalidade Profissional)	MP
93	3	Educação (Modalidade Profissional)	MP
94	3	EDUCAÇÃO FÍSICA (EM REDE) (PROFISSIONAL)	MP
95	3	ENGENHARIA ELÉTRICA (Modalidade Profissional)	MP
96	3	Gestão Pública (Modalidade Profissional)	MP
97	3	Saúde Coletiva (Modalidade Profissional)	MP

Fonte: CAPES - Caderno de indicadores & DPG

Legenda:

M - Mestrado; MP - Mestrado Profissionalizante; D - Doutorado; A - Aprovado

N. Ord	Conceito	Curso	Nível
98	A	BOTÂNICA	M / D
99	A	DIREITO, REGULAÇÃO E POLÍTICAS PÚBLICAS (Modalidade Profissional)	MP
100	A	ENSINO DE GEOGRAFIA (EM REDE)	MP
101	A	GOVERNANÇA E INOVAÇÃO EM POLÍTICAS PÚBLICAS (Modalidade Profissional)	MP
102	A	POLÍTICAS PÚBLICAS PARA INFÂNCIA E JUVENTUDE (Modalidade Profissional)	MP

*Fonte: CAPES - Caderno de indicadores & DPG*

Legenda:

M - Mestrado; MP - Mestrado Profissionalizante; D - Doutorado; A - Aprovado

## 4.6 Conceito CAPES – cursos de pós-graduação Stricto Sensu, por conceito – situação atual

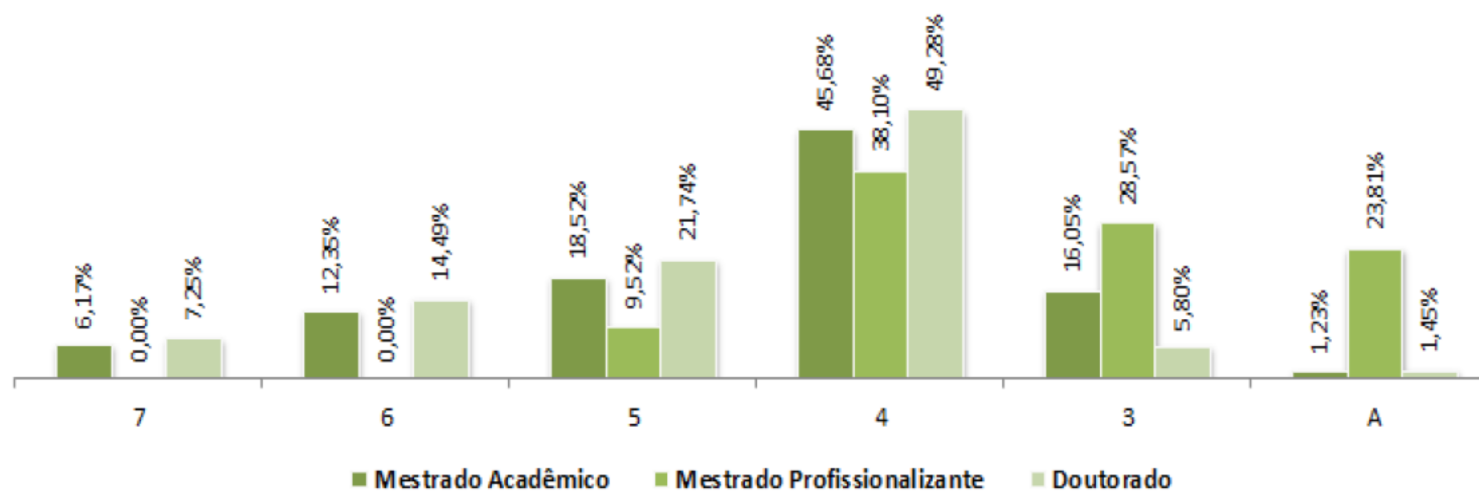
Tabela 4.5: Conceito CAPES –  
cursos de pós-graduação Stricto  
Sensu, por conceito – situação atual

Conceito	Mest.	Mest. Prof	Dout.
7	5	0	5
6	10	0	10
5	15	2	15
4	37	8	34
3	13	6	4
A	1	5	1
TOTAL	81	21	69

*Fonte: CAPES - Caderno de indicadores & DPG*

## **4.7 Gráfico Percentual por nível de conceito segundo avaliação da CAPES para os cursos de pós-graduação – situação atual**

## Percentual por nível de conceito segundo avaliação da CAPES para os cursos de pós-graduação – situação atual



Fonte: CAPES e DPG

Figura 4.2: Percentual por nível de conceito segundo avaliação da CAPES para os cursos de pós-graduação – situação atual

[Download grafico2.png](#)

**4.8 Número de alunos regulares nos cursos de pós-graduação Stricto Sensu por sexo, unidade acadêmica e curso, UnB, 2020 (2º semestre)**

Tabela 4.6: Número de alunos regulares nos cursos de pós-graduação Stricto Sensu por sexo, unidade acadêmica e curso, UnB, 2020 (2º semestre)

Unidade / Cursos	Fem. M	Masc. M	Tot. M	Fem. D	Masc. D	Tot. D	Total
Centro de Desenvolvimento Sustentável - CDS	24	21	45	36	19	55	100
Desenvolvimento Sustentável	15	18	33	36	19	55	88
Ensino das Ciências Ambientais - PROFCiamb	9	3	12	0	0	0	12
Centro de Apoio ao Desenvolvimento Tecnológico - CDT	35	22	57	0	0	0	57
Propriedade Intelectual e Transferência de Tecnologia para a Inovação	35	22	57	0	0	0	57
Centro de Estudos Avançados e Multidisciplinares - CEAM	42	20	62	41	20	61	123
Desenvolvimento, Sociedade e Cooperação Internacional	12	6	18	25	12	37	55
Direitos Humanos e Cidadania	30	14	44	16	8	24	68
Centro de Excelência em Turismo - CET	0	1	1	0	0	0	1
Turismo	0	1	1	0	0	0	1
Faculdade de Comunicação - FAC	30	10	40	37	24	61	101
Comunicação	30	10	40	37	24	61	101
Faculdade de Economia, Administração e Contabilidade - FACE	159	254	413	81	128	209	622
Administração	7	15	22	30	51	81	103
Administração Pública	21	47	68	0	0	0	68
Ciências Contábeis	17	31	48	21	32	53	101
Economia	114	161	275	30	45	75	350
Faculdade de Arquitetura e Urbanismo - FAU	71	36	107	75	49	124	231

Fonte: Sistemas acadêmicos da UnB, em 14/01/2022

Unidade / Cursos	Fem. M	Masc. M	Tot. M	Fem. D	Masc. D	Tot. D	Total
Arquitetura e Urbanismo	71	36	107	75	49	124	231
Faculdade de Agronomia e Medicina Veterinária - FAV	96	74	170	60	57	117	287
Agronegócios	26	22	48	0	0	0	48
Agronomia	30	33	63	25	43	68	131
Ciências Animais	10	10	20	20	7	27	47
Saúde Animal	30	9	39	15	7	22	61
Faculdade UnB Ceilândia - FCE	109	24	133	40	18	58	191
Ciências da Reabilitação	67	7	74	0	0	0	74
Ciências e Tecnologias em Saúde	42	17	59	40	18	58	117
Faculdade de Ciência da Informação - FCI	22	7	29	33	21	54	83
Ciência da Informação	22	7	29	33	21	54	83
Faculdade de Direito - FD	86	88	174	78	108	186	360
Direito	66	68	134	78	108	186	320
Direito, Regulação e Políticas	20	20	40	0	0	0	40
Faculdade de Educação - FE	175	64	239	98	55	153	392
Educação	175	64	239	98	55	153	392
Faculdade de Educação Física - FEF	13	35	48	38	55	93	141
Educação Física	13	35	48	38	55	93	141
Faculdade UnB Gama - FGA	27	28	55	0	0	0	55
Engenharia Biomédica	27	28	55	0	0	0	55
Faculdade de Medicina - FM	54	40	94	79	32	111	205

Fonte: Sistemas acadêmicos da UnB, em 14/01/2022



Unidade / Cursos	Fem. M	Masc. M	Tot. M	Fem. D	Masc. D	Tot. D	Total
Ciências Médicas	34	30	64	53	24	77	141
Medicina Tropical	20	10	30	26	8	34	64
Faculdade de Ciências da Saúde - FS	305	93	398	298	104	402	800
Bioética	23	6	29	27	14	41	70
Ciências da Saúde	66	16	82	84	35	119	201
Ciências Farmacêuticas	27	8	35	21	7	28	63
Enfermagem	40	6	46	34	3	37	83
Nutrição Humana	24	4	28	34	3	37	65
Odontologia	35	8	43	28	10	38	81
Patologia Molecular	18	17	35	33	15	48	83
Saúde Coletiva	72	28	100	37	17	54	154
Faculdade de Tecnologia - FT	178	396	574	132	300	432	1.006
Ciências Florestais	29	20	49	22	26	48	97
Ciências Mecânicas	15	70	85	13	71	84	169
Engenharia de Sistemas Eletrônicos e de Automação	1	3	4	5	18	23	27
Engenharia Elétrica	18	117	135	11	45	56	191
Estruturas e Construção Civil	36	52	88	20	42	62	150
Geotecnia	21	33	54	32	45	77	131
Integridade de Materiais da Engenharia	12	20	32	0	0	0	32
Sistemas Mecatrônicos	12	48	60	16	38	54	114
Tecnologia Ambiental e Recursos Hídricos	24	20	44	11	5	16	60

Fonte: Sistemas acadêmicos da UnB, em 14/01/2022

Unidade / Cursos	Fem. M	Masc. M	Tot. M	Fem. D	Masc. D	Tot. D	Total
Transportes	10	13	23	2	10	12	35
Faculdade UnB Planaltina - FUP	94	78	172	23	15	38	210
Ciências Ambientais	12	5	17	23	15	38	55
Ciências de Materiais	5	9	14	0	0	0	14
Gestão e Regulação de Recursos Hídricos	26	18	44	0	0	0	44
Gestão Pública	25	22	47	0	0	0	47
Meio Ambiente e Desenvolvimento Rural	17	17	34	0	0	0	34
Sustentabilidade Junto a Povos e Territórios Tradicionais	9	7	16	0	0	0	16
Instituto de Ciências Biológicas - IB	148	94	242	163	128	291	533
Biologia Animal	21	6	27	26	10	36	63
Biologia Microbiana	8	8	16	14	5	19	35
Biotecnologia e Biodiversidade	0	0	0	8	5	13	13
Botânica	25	10	35	13	13	26	61
Ciências Biológicas	6	14	20	41	32	73	93
Ecologia	27	19	46	30	25	55	101
Ensino de Biologia em Rede Nacional	26	12	38	0	0	0	38
Fitopatologia	13	10	23	13	15	28	51
Nanociência e Nanobiotecnologia	12	3	15	11	13	24	39
Zoologia	10	12	22	7	10	17	39
Instituto de Ciências Sociais - ICS	65	49	114	106	94	200	314
Antropologia	24	16	40	41	36	77	117

Fonte: Sistemas acadêmicos da UnB, em 14/01/2022

Unidade / Cursos	Fem. M	Masc. M	Tot. M	Fem. D	Masc. D	Tot. D	Total
Ciências Sociais	18	12	30	27	19	46	76
Sociologia	23	21	44	38	39	77	121
Instituto de Artes - IdA	98	86	184	48	36	84	268
Artes	22	13	35	0	0	0	35
Artes Cênicas	16	16	32	15	9	24	56
Artes Visuais	24	22	46	33	27	60	106
Design	24	13	37	0	0	0	37
Música	12	22	34	0	0	0	34
Instituto de Ciências Exatas - IE	66	224	290	29	118	147	437
Computação Aplicada	19	87	106	0	0	0	106
Estatística	12	16	28	0	0	0	28
Informática	6	57	63	10	69	79	142
Matemática	23	48	71	19	49	68	139
Mestrado Profissional em Matemática	6	16	22	0	0	0	22
Instituto de Física - IF	17	37	54	13	52	65	119
Ensino de Física	8	20	28	0	0	0	28
Física	9	17	26	13	52	65	91
Instituto de Geociências - IG	50	61	111	53	65	118	229
Geociências Aplicadas e Geodinâmica	25	23	48	18	22	40	88
Geologia	25	38	63	35	43	78	141
Instituto de Ciências Humanas - IH	129	115	244	165	154	319	563

Fonte: Sistemas acadêmicos da UnB, em 14/01/2022

Unidade / Cursos	Fem. M	Masc. M	Tot. M	Fem. D	Masc. D	Tot. D	Total
Filosofia	10	28	38	12	35	47	85
Geografia	26	29	55	64	54	118	173
História	44	31	75	45	30	75	150
Metafísica	11	22	33	8	21	29	62
Política Social	38	5	43	36	14	50	93
Instituto de Letras - IL	151	88	239	171	89	260	499
Estudos da Tradução	33	23	56	0	0	0	56
Linguística	33	19	52	64	36	100	152
Linguística Aplicada	42	15	57	0	0	0	57
Literatura	43	31	74	107	53	160	234
Instituto de Psicologia - IP	144	54	198	147	66	213	411
Ciências do Comportamento	24	14	38	25	17	42	80
Psicologia Clínica e Cultura	63	16	79	58	29	87	166
Psicologia do Desenvolvimento e Escolar	24	5	29	36	5	41	70
Psicologia Social do Trabalho e das Organizações	33	19	52	28	15	43	95
Instituto de Ciência Política - IPOL	22	16	38	31	35	66	104
Ciência Política	22	16	38	31	35	66	104
Instituto de Química - IQ	39	32	71	56	55	111	182
Educação em Ciências	0	0	0	23	13	36	36
Ensino de Ciências	18	3	21	0	0	0	21
Química	21	29	50	28	38	66	116

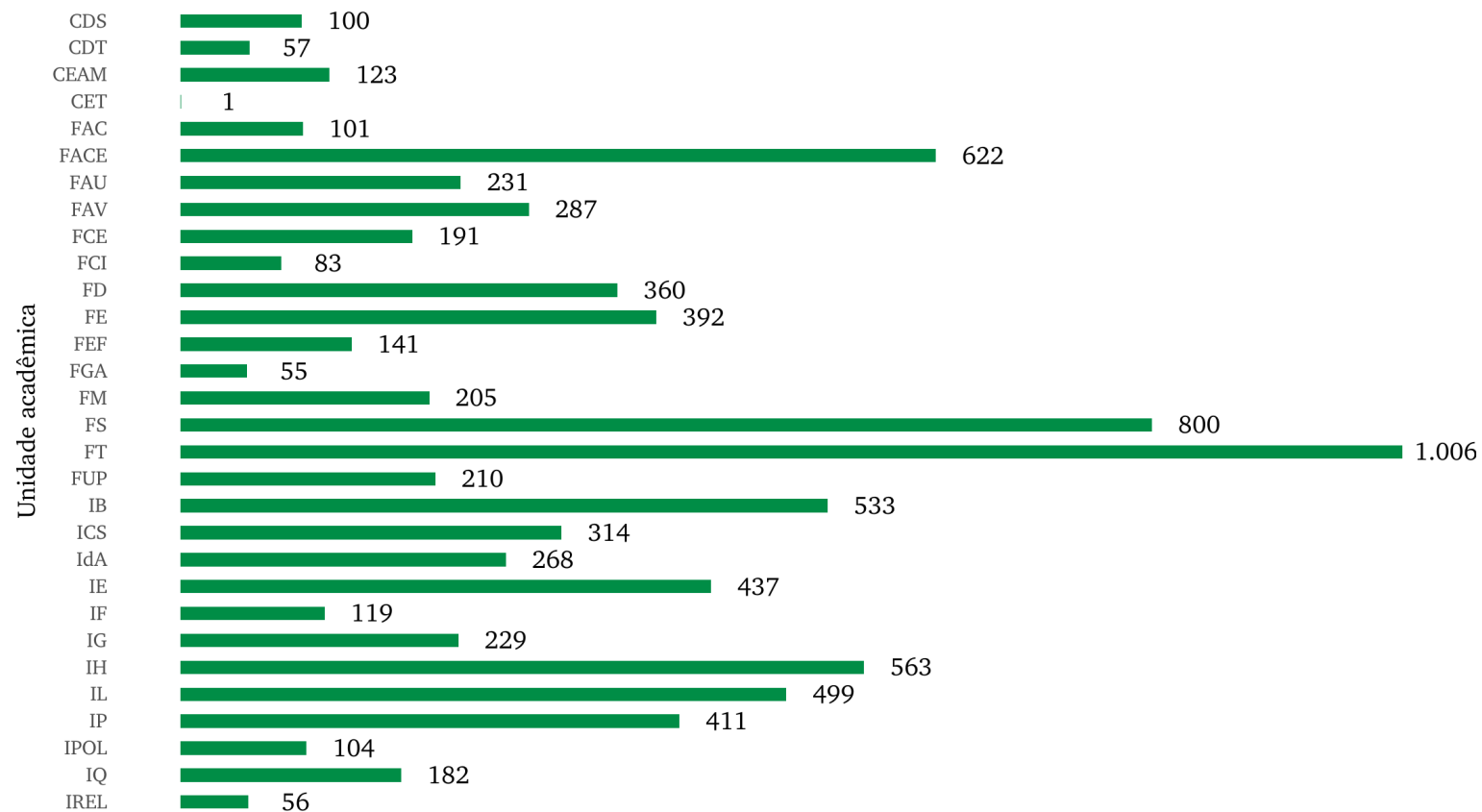
Fonte: Sistemas acadêmicos da UnB, em 14/01/2022

Unidade / Cursos	Fem. M	Masc. M	Tot. M	Fem. D	Masc. D	Tot. D	Total
Tecnologias Química e Biológica	0	0	0	5	4	9	9
Instituto de Relações Internacionais - IREL	8	9	17	11	28	39	56
Relações Internacionais	8	9	17	10	26	36	53
Relações Internacionais - Interinstitucional	0	0	0	1	2	3	3
<b>Total Geral</b>	<b>2.457</b>	<b>2.156</b>	<b>4.613</b>	<b>2.142</b>	<b>1.925</b>	<b>4.067</b>	<b>8.680</b>

*Fonte: Sistemas acadêmicos da UnB, em 14/01/2022*

## **4.9 Gráfico Número de alunos regulares nos cursos de pós-graduação Stricto Sensu por unidade acadêmica, UnB, 2020 (2º semestre)**

Alunos regulares nos cursos de pós-graduação Stricto Sensu por unidade acadêmica, UnB, 2º semestre de 2020



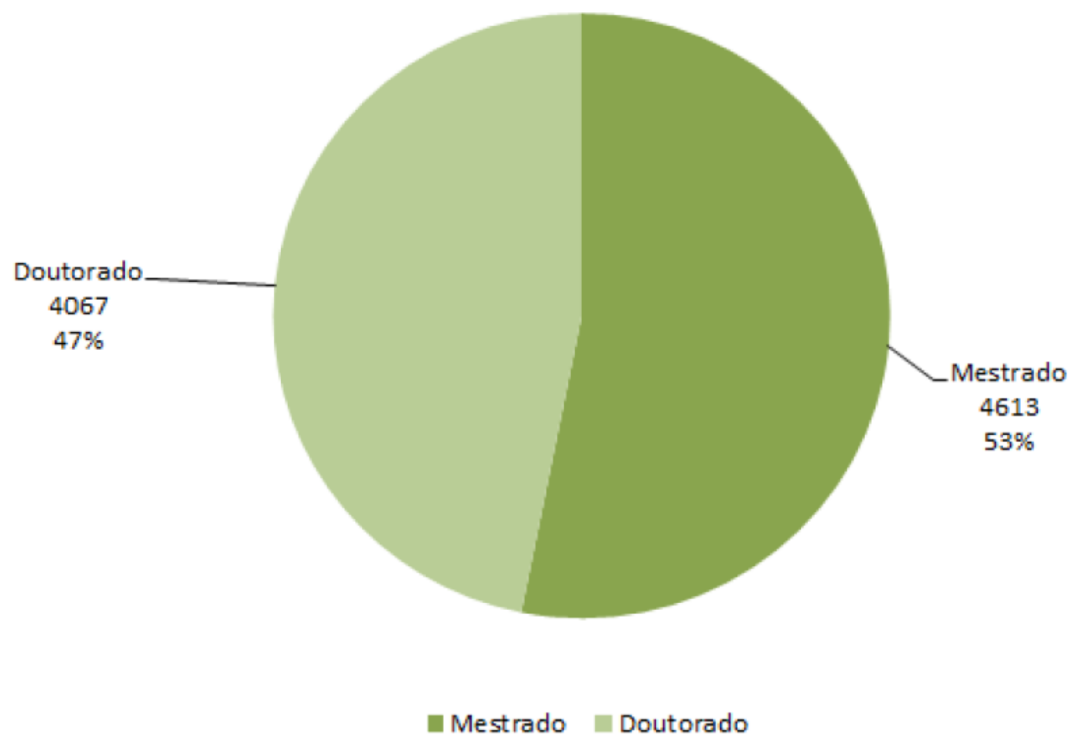
Fonte: Sistemas acadêmicos da UnB, em 14/01/2022

Figura 4.3: Alunos regulares nos cursos de pós-graduação Stricto Sensu por unidade acadêmica, UnB, 2º semestre de 2020

[Download graf1.png](#)

#### 4.10 Gráfico Número de alunos regulares registrados nos cursos de pós-graduação Stricto Sensu por nível, UnB, 2020 (2º semestre)

Número de alunos regulares registrados nos cursos de pós-graduação Stricto Sensu por nível, UnB, 2020 (2º semestre)



Fonte: SIGRA 14/01/2022

Figura 4.4: Número de alunos regulares registrados nos cursos de pós-graduação Stricto Sensu por nível, UnB, 2020 (2º semestre)

[Download grafico4.png](#)

## **4.11 Número de cursos e alunos regulares nos cursos de pós-graduação Stricto Sensu por unidade acadêmica e curso, UnB, 2020 (2º semestre)**



Tabela 4.7: Número de cursos e alunos regulares na pós-graduação Stricto Sensu por unidade acadêmica e curso, UnB, 2020 (2º semestre)

Nome Curso	Cur. Mest.	Al. Mest.	Cur. Dout.	Al. Dout.	Tot. Al.
Centro de Desenvolvimento Sustentável - CDS	2	45	1	55	100
Centro de Apoio ao Desenvolvimento Tecnológico - CDT	1	57	0	0	57
Centro de Estudos Avançados e Multidisciplinares - CEAM	2	62	2	61	123
Centro de Excelência em Turismo - CET	1	1	0	0	1
Faculdade de Comunicação - FAC	1	40	1	61	101
Faculdade de Economia, Administração e Contabilidade - FACE	4	413	3	209	622
Faculdade de Arquitetura e Urbanismo - FAU	1	107	1	124	231
Faculdade de Agronomia e Medicina Veterinária - FAV	4	170	3	117	287
Faculdade UnB Ceilândia - FCE	2	133	1	58	191
Faculdade de Ciência da Informação - FCI	1	29	1	54	83
Faculdade de Direito - FD	2	174	1	186	360
Faculdade de Educação - FE	1	239	1	153	392
Faculdade de Educação Física - FEF	1	48	1	93	141
Faculdade UnB Gama - FGA	1	55	0	0	55
Faculdade de Medicina - FM	2	94	2	111	205
Faculdade de Ciências da Saúde - FS	8	398	8	402	800
Faculdade de Tecnologia - FT	10	574	9	432	1.006
Faculdade UnB Planaltina - FUP	6	172	1	38	210
Instituto de Ciências Biológicas - IB	9	242	9	291	533

Fonte: Sistemas acadêmicos da UnB, em 14/01/2022

Nome Curso	Cur. Mest.	Al. Mest.	Cur. Dout.	Al. Dout.	Tot. Al.
Instituto de Ciências Sociais - ICS	3	114	3	200	314
Instituto de Artes - IdA	5	184	2	84	268
Instituto de Ciências Exatas - IE	5	290	2	147	437
Instituto de Física - IF	2	54	1	65	119
Instituto de Geociências - IG	2	111	2	118	229
Instituto de Ciências Humanas - IH	5	244	5	319	563
Instituto de Letras - IL	4	239	2	260	499
Instituto de Psicologia - IP	4	198	4	213	411
Instituto de Ciência Política - IPOL	1	38	1	66	104
Instituto de Química - IQ	2	71	3	111	182
Instituto de Relações Internacionais - IREL	1	17	2	39	56
<b>Total Geral</b>	<b>93</b>	<b>4.613</b>	<b>72</b>	<b>4.067</b>	<b>8.680</b>

*Fonte: Sistemas acadêmicos da UnB, em 14/01/2022*

## 4.12 Alunos estrangeiros regulares nos cursos de pós-graduação Stricto Sensu por continente e país, UnB, 2º semestre de 2020

Tabela 4.8: Alunos estrangeiros regulares nos cursos de pós-graduação Stricto Sensu por continente e país, UnB, 2º semestre de 2020

País/Continente	Total
AGO	5
BEN	5
CIV	1
CMR	1
COD	2
COG	1
EGY	2
ETH	1
GHA	1
GIN	1
GNB	6
KEN	1
MOZ	12
NGA	3
SEN	1
STP	1
TGO	1

*Fonte: Sistemas acadêmicos da UnB, em 14/01/2022*

País/Continente	Total
Total do Continente: África	45
ARG	11
BOL	7
CAN	2
CHL	13
COL	111
CRI	5
CUB	13
ECU	8
HND	1
HTI	6
MEX	9
NIC	3
PER	34
PRY	2
SLV	1
SUR	2
URY	3
USA	7
VEN	9

*Fonte: Sistemas acadêmicos da UnB, em 14/01/2022*

País/Continente	Total
Total do Continente: América	247
BGD	1
CHN	5
IND	5
IRN	4
JOR	1
JPN	1
KAZ	1
KOR	1
PAK	3
SYR	4
THA	1
Total do Continente: Ásia	27
BEL	1
BLR	2
CHE	2
DEU	5
ESP	7
FIN	1
FRA	17

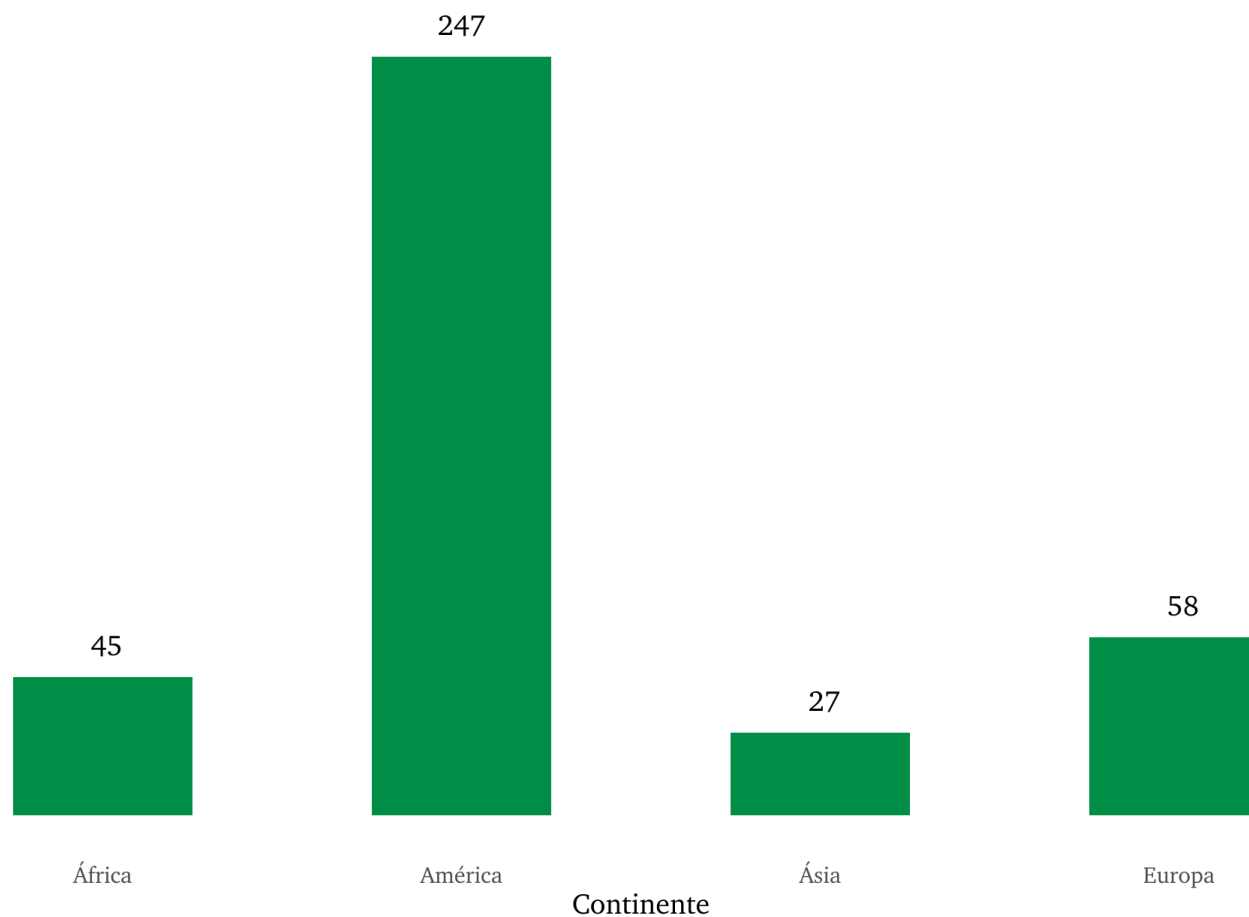
*Fonte: Sistemas acadêmicos da UnB, em 14/01/2022*

País/Continente	Total
GBR	5
GRC	1
ITA	5
POL	1
PRT	5
ROU	1
RUS	3
SWE	1
TUR	1
Total do Continente: Europa	58
<b>Total Geral</b>	<b>377</b>

*Fonte: Sistemas acadêmicos da UnB, em 14/01/2022*

#### **4.13 Gráfico Alunos estrangeiros regulares nos cursos de pós-graduação Stricto Sensu, por continente, UnB, 2020 (2º semestre)**

Alunos estrangeiros regulares nos cursos de pós-graduação Stricto Sensu por continente, UnB, 2º semestre de 2020



Fonte: Sistemas acadêmicos da UnB, em 14/01/2022

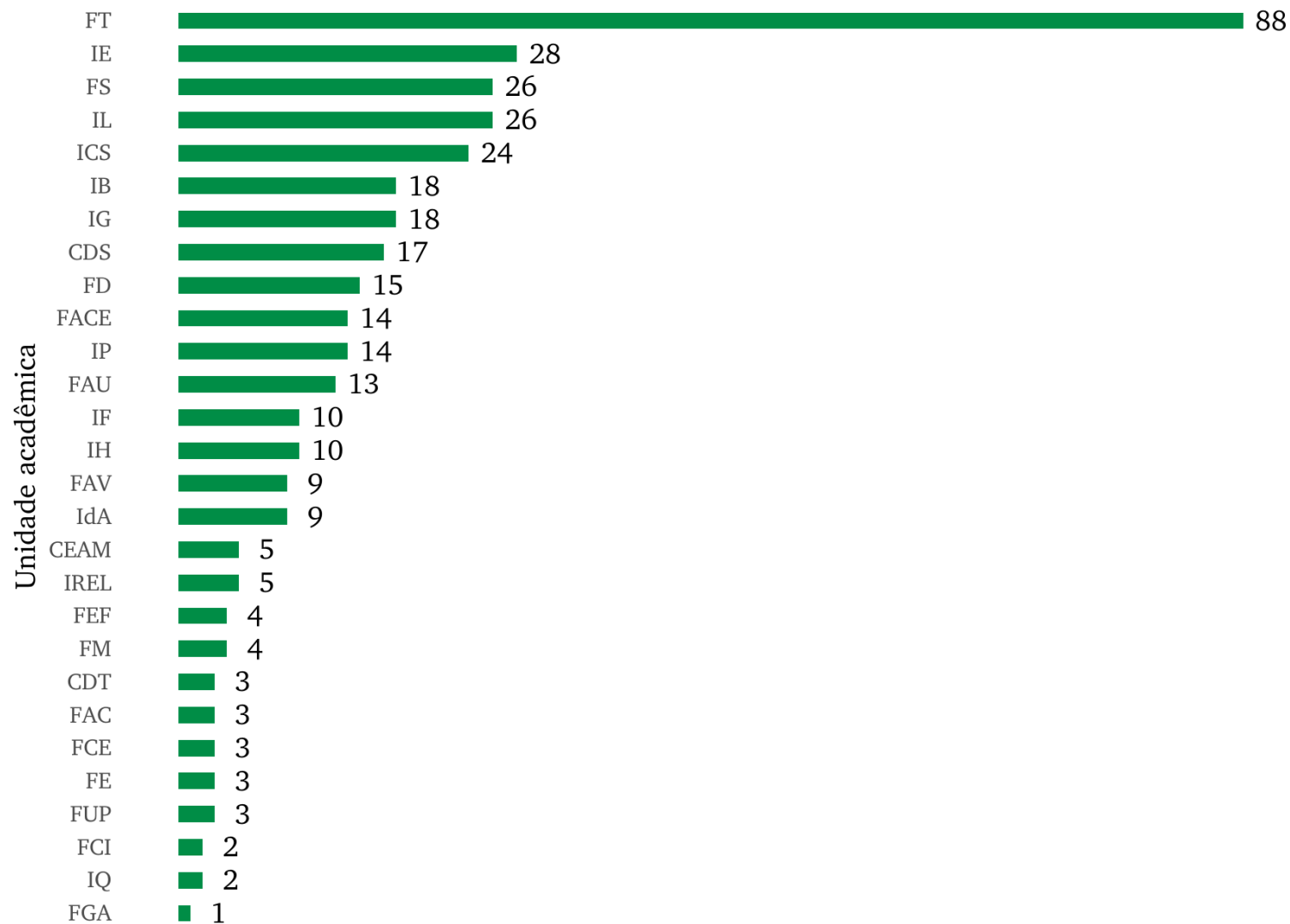
Figura 4.5: Alunos estrangeiros regulares nos cursos de pós-graduação Stricto Sensu por continente, UnB, 2º semestre de 2020

[Download graf2.png](#)

**4.14 Gráfico Alunos estrangeiros regulares nos cursos de pós-graduação Stricto Sensu, por unidade acadêmica, UnB, 2020 (2º semestre)**



## Alunos estrangeiros regulares nos cursos de pós-graduação Stricto Sensu por unidade acadêmica, UnB, 2º semestre de 2020



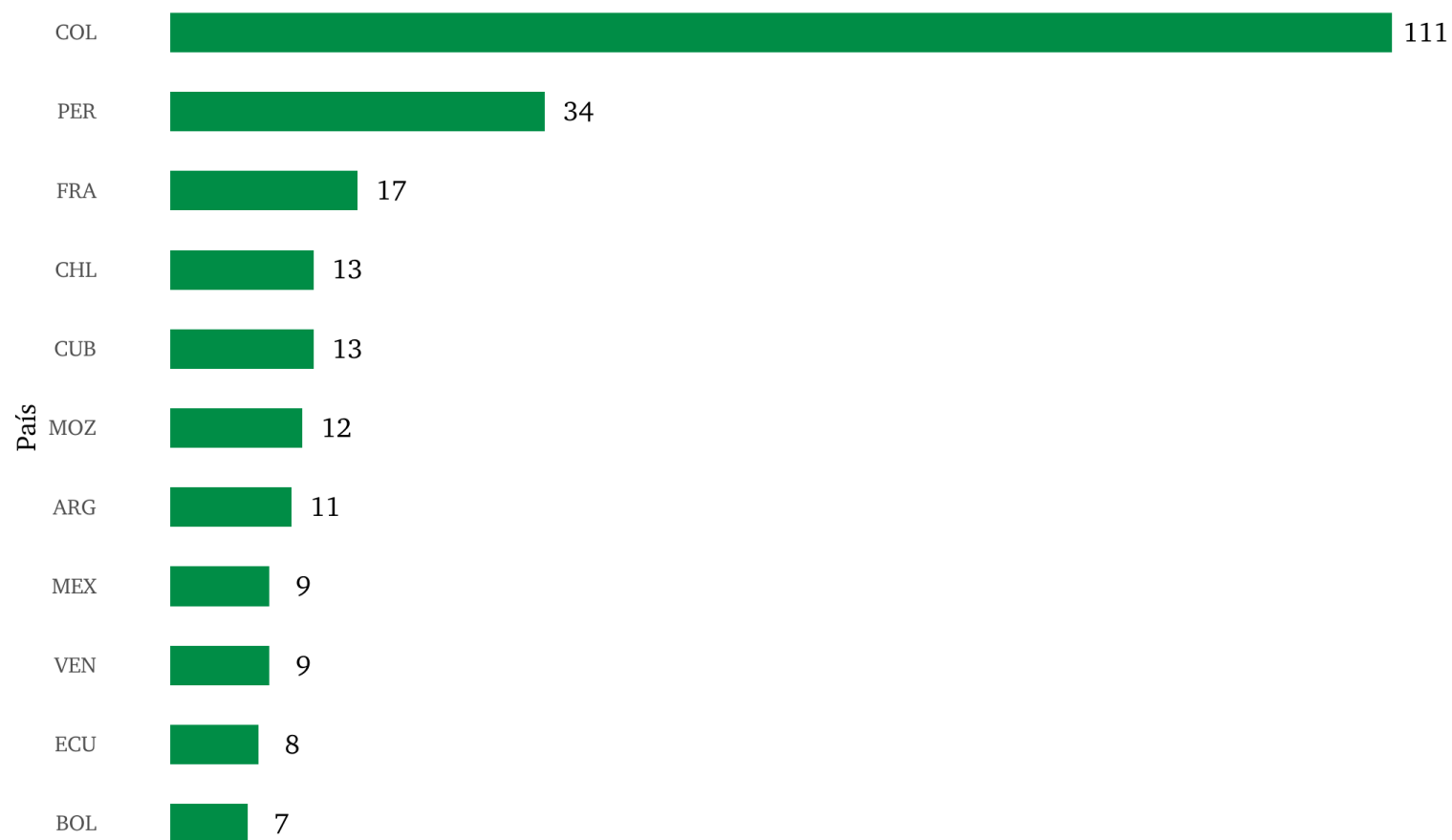
Fonte: Sistemas acadêmicos da UnB, em 114/01/2022

Figura 4.6: Alunos estrangeiros regulares nos cursos de pós-graduação Stricto Sensu por unidade acadêmica, UnB, 2º semestre de 2020

[Download graf3.png](#)

#### **4.15 Gráfico Países com maior número de alunos regulares nos cursos de pós-graduação Stricto Sensu, UnB, 2º semestre de 2020**

### Países com maior número de alunos regulares nos cursos de pós-graduação Stricto Sensu, UnB, 2º semestre de 2020



Fonte: Sistemas acadêmicos da UnB, em 14/01/2022

Figura 4.7: Países com maior número de alunos regulares nos cursos de pós-graduação Stricto Sensu, UnB, 2º semestre de 2020

[Download graf4.png](#)

## 4.16 Programas de bolsas de pós-graduação e pesquisa, 2016 a 2020

Tabela 4.9: Programas de bolsas de pós-graduação e pesquisa, 2016 a 2020

Órgãos/Programas	2016 1S	2016 2S	2017 1S	2017 2S	2018 1S	2018 2S	2019 1S	2019 2S	2020 1S	20120 2S
CAPES										
Programa de Doutorado no País com estágio no exterior (bolsa-sanduíche) <sup>2</sup>	0	141	0	93	0	0	0	31	0	30
Programa de Estudante-Convênio de Pós-Graduação (PEC/PG) <sup>1</sup>	0	3	0	0	0	1	0	0	0	1
Programa de Demanda Social Mestrado e Doutorado (CAPES)	0	1575	0	1560	0	1561	0	1367	0	1082
REUNI	0	0	0	0	0	0	0	0	0	0
PNPD	0	107		95	0	0	0	121	0	63
CNPq (mestrado e Doutorado)	0	0	0	0	0	0	0	476	0	0
UnB										
Programa de Bolsas de Monitoria II	18	9	18	31	19	4	0	0	0	0

Fonte: DPG & Geocapes (dados Estatísticos da CAPES)

Notas:

(1) A concessão de bolsas para o Programa PEC/PG é feita uma vez ao ano, sempre no primeiro semestre

(2) Cota CAPES

## **Capítulo 5 Mestrado**

**5.1 Número de vagas oferecidas, inscritos e demanda por vagas no mestrado, por unidade acadêmica e curso, 2020 #**

Tabela 5.1: Número de vagas oferecidas, inscritos e demanda por vagas no mestrado, por unidade acadêmica e curso, 2020

Unidade Acadêmica/Curso	Vagas	Inscritos	Aprovados	Demanda
Centro de Desenvolvimento Sustentável - CDS	18	41	18	2
Desenvolvimento Sustentável	18	41	18	2
Ensino das Ciências Ambientais - PROFCiamb	0	0	0	0
Centro de Apoio ao Desenvolvimento Tecnológico - CDT	0	0	0	0
Propriedade Intelectual e Transferência de Tecnologia para a Inovação	0	0	0	0
Centro de Estudos Avançados e Multidisciplinares - CEAM	16	51	10	3
Desenvolvimento, Sociedade e Cooperação Internacional	16	51	10	3
Direitos Humanos e Cidadania	0	0	0	0
Centro de Excelência em Turismo - CET	0	0	0	0
Turismo	0	0	0	0
Faculdade de Comunicação - FAC	18	60	18	3
Comunicação	18	60	18	3
Faculdade de Economia, Administração e Contabilidade - FACE	191	558	162	3
Administração	13	32	13	2
Administração Pública	62	155	63	2
Ciências Contábeis	16	20	16	1
Economia	20	271	20	14
Economia (Modalidade Profissional)	80	80	50	1

Fonte: SUCUPIRA/CAPES - SIPPOS/DPG

Notas:

Os dados disponíveis na Plataforma Sucupira para cursos em rede são nacionais.

Unidade Acadêmica/Curso	Vagas	Inscritos	Aprovados	Demanda
Faculdade de Arquitetura e Urbanismo - FAU	47	57	35	1
Arquitetura e Urbanismo	47	57	35	1
Faculdade de Agronomia e Medicina Veterinária - FAV	85	96	61	1
Agronegócios	25	19	18	1
Agronomia	25	50	25	2
Ciências Animais	20	15	8	1
Saúde Animal	15	12	10	1
Faculdade UnB Ceilândia - FCE	74	76	51	1
Ciências da Reabilitação	42	24	24	1
Ciências e Tecnologias em Saúde	32	52	27	2
Faculdade de Ciência da Informação - FCI	22	32	13	1
Ciência da Informação	22	32	13	1
Faculdade de Direito - FD	164	706	104	4
Direito	144	506	84	4
Direito, Regulação e Políticas	20	200	20	10
Faculdade de Educação - FE	122	454	268	4
Educação	64	182	54	3
Educação (Modalidade Profissional)	58	272	214	5
Faculdade de Educação Física - FEF	24	37	14	2
Educação Física	24	37	14	2
Faculdade UnB Gama - FGA	27	53	24	2

Fonte: SUCUPIRA/CAPES - SIPPOS/DPG

Notas:

Os dados disponíveis na Plataforma Sucupira para cursos em rede são nacionais.

Unidade Acadêmica/Curso	Vagas	Inscritos	Aprovados	Demanda
Engenharia Biomédica	27	53	24	2
Faculdade de Medicina - FM	71	131	59	2
Ciências Médicas	30	65	24	2
Medicina Tropical	21	40	15	2
Patologia Molecular	20	26	20	1
Faculdade de Ciências da Saúde - FS	163	409	160	3
Bioética	10	30	12	3
Ciências da Saúde	44	55	36	1
Ciências Farmacêuticas	20	21	14	1
Enfermagem	26	22	17	1
Nutrição Humana	13	30	13	2
Odontologia	28	77	28	3
Saúde Coletiva	22	174	40	8
Faculdade de Tecnologia - FT	287	586	262	2
Ciências Florestais	16	17	12	1
Ciências Mecânicas	31	41	31	1
Engenharia de Sistemas Eletrônicos e de Automação	0	0	0	0
Engenharia Elétrica	34	66	29	2
Engenharia Elétrica (Modalidade Profissional)	56	76	54	1
Estruturas e Construção Civil	22	154	22	7
Geotecnia	25	74	25	3

Fonte: SUCUPIRA/CAPES - SIPPOS/DPG

Notas:

Os dados disponíveis na Plataforma Sucupira para cursos em rede são nacionais.



Unidade Acadêmica/Curso	Vagas	Inscritos	Aprovados	Demanda
Integridade de Materiais da Engenharia	29	46	29	2
Sistemas Mecatrônicos	31	36	29	1
Tecnologia Ambiental e Recursos Hídricos	19	38	23	2
Transportes	24	38	8	2
Faculdade UnB Planaltina - FUP	86	190	78	2
Ciências Ambientais	12	30	10	2
Ciências de Materiais	12	22	7	2
Gestão e Regulação de Recursos Hídricos	0	0	0	0
Gestão Pública	31	21	21	1
Meio Ambiente e Desenvolvimento Rural	15	46	15	3
Sustentabilidade Junto a Povos e Territórios Tradicionais	16	71	25	4
Instituto de Ciências Biológicas - IB	150	316	124	2
Biologia Animal	22	13	12	1
Biologia Microbiana	15	20	8	1
Botânica	27	59	22	2
Ciências Biológicas	13	38	13	3
Ecologia	41	96	37	2
Ensino de Biologia em Rede Nacional	0	0	0	0
Fitopatologia	11	46	11	4
Nanociência e Nanobiotecnologia	11	11	11	1
Zoologia	10	33	10	3

Fonte: SUCUPIRA/CAPES - SIPPOS/DPG

Notas:

Os dados disponíveis na Plataforma Sucupira para cursos em rede são nacionais.

Unidade Acadêmica/Curso	Vagas	Inscritos	Aprovados	Demanda
Instituto de Ciências Sociais - ICS	35	139	62	4
Antropologia	19	82	42	4
Ciências Sociais	0	0	0	0
Sociologia	16	57	20	4
Instituto de Artes - IdA	82	149	74	2
Artes Cênicas	10	21	7	2
Artes Visuais	34	52	26	2
Design	23	33	18	1
Música	15	43	23	3
Instituto de Ciências Exatas - IE	169	262	162	2
Computação Aplicada	51	88	51	2
Estatística	18	44	26	2
Informática	54	58	39	1
Matemática	46	72	46	2
Mestrado Profissional em Matemática	0	0	0	0
Instituto de Física - IF	12	24	14	2
Ensino de Física	0	0	0	0
Física	12	24	14	2
Instituto de Geociências - IG	29	34	29	1
Geociências Aplicadas e Geodinâmica	14	16	14	1
Geologia	15	18	15	1

Fonte: SUCUPIRA/CAPES - SIPPOS/DPG

Notas:

Os dados disponíveis na Plataforma Sucupira para cursos em rede são nacionais.

Unidade Acadêmica/Curso	Vagas	Inscritos	Aprovados	Demanda
Instituto de Ciências Humanas - IH	121	312	119	3
Filosofia	25	51	25	2
Geografia	23	34	21	1
História	33	125	35	4
Metafísica	20	27	16	1
Política Social	20	75	22	4
Instituto de Letras - IL	163	202	108	1
Estudos da Tradução	20	14	9	1
Linguística	56	62	23	1
Linguística Aplicada	31	51	31	2
Literatura	56	75	45	1
Instituto de Psicologia - IP	110	159	77	1
Ciências do Comportamento	26	12	13	0
Psicologia Clínica e Cultura	42	63	39	2
Psicologia do Desenvolvimento e Escolar	21	14	10	1
Psicologia Social do Trabalho e das Organizações	21	70	15	3
Instituto de Ciência Política - IPOL	21	100	22	5
Ciência Política	21	100	22	5
Instituto de Química - IQ	50	54	20	1
Ensino de Ciências	0	0	0	0
Química	50	54	20	1

Fonte: SUCUPIRA/CAPES - SIPPOS/DPG

Notas:

Os dados disponíveis na Plataforma Sucupira para cursos em rede são nacionais.

Unidade Acadêmica/Curso	Vagas	Inscritos	Aprovados	Demanda
Instituto de Relações Internacionais - IREL	13	24	9	2
<b>Relações Internacionais</b>	<b>13</b>	<b>24</b>	<b>9</b>	<b>2</b>

*Fonte: SUCUPIRA/CAPES - SIPPOS/DPG*

Notas:

Os dados disponíveis na Plataforma Supcupira para cursos em rede são nacionais.

## **5.2 Ingresso de alunos e número de dissertações homologadas nos cursos de mestrado, por unidade acadêmica e curso, UnB, 2020**



Unidade Acadêmica/Curso	Ing. Fem. 1S	Ing. Masc. 1S	Ing. Totais 1S	Ing. Fem. 2S	Ing. Masc. 2S	Ing. Totais 2S	Ing. 2020	Teses Hom. Fem. 1S	Teses Hom. Masc. 1S	Diss. Hom. Totais 1S	Diss. Hom. Fem. 2S	Diss. Hom. Masc. 2S	Diss. Hom. Totais 2S
Turismo	0	0	0	0	0	0	0	0	0	0	0	1	1
Faculdade de Comunicação - FAC	0	0	0	11	7	18	18	7	5	12	2	0	2
Comunicação	0	0	0	11	7	18	18	7	5	12	2	0	2
Faculdade de Economia, Administração e Contabilidade - FACE	42	107	149	29	29	58	207	47	82	129	18	22	40
Administração	1	12	13	0	0	0	13	8	11	19	2	1	3
Administração Pública	21	45	66	0	0	0	66	5	13	18	0	0	0
Ciências Contábeis	6	15	21	7	9	16	37	4	9	13	1	1	2
Economia	14	35	49	22	20	42	91	30	49	79	15	20	35
Faculdade de Arquitetura e Urbanismo - FAU	24	10	34	0	0	0	34	20	14	34	4	4	8
Arquitetura e Urbanismo	24	10	34	0	0	0	34	20	14	34	4	4	8
Faculdade de Agronomia e Medicina Veterinária - FAV	37	29	66	28	24	52	118	28	23	51	6	8	14
Agronegócios	13	7	20	8	9	17	37	7	6	13	2	1	3
Agronomia	7	14	21	14	13	27	48	4	9	13	2	4	6
Ciências Animais	5	4	9	0	0	0	9	9	4	13	0	3	3
Saúde Animal	12	4	16	6	2	8	24	8	4	12	2	0	2
Faculdade UnB Ceilândia - FCE	22	4	26	37	7	44	70	27	8	35	6	1	7

Unidade Acadêmica/Curso	Ing. Fem. 1S	Ing. Masc. 1S	Ing. Totais 1S	Ing. Fem. 2S	Ing. Masc. 2S	Ing. Totais 2S	Ing. 2020	Teses Hom. Fem. 1S	Teses Hom. Masc. 1S	Diss. Hom. Totais 1S	Diss. Hom. Fem. 2S	Diss. Hom. Masc. 2S	Diss. Hom. Totais 2S
Ciências da Reabilitação	19	4	23	21	1	22	45	15	5	20	6	0	6
Ciências e Tecnologias em Saúde	3	0	3	16	6	22	25	12	3	15	0	1	1
Faculdade de Ciência da Informação - FCI	11	1	12	0	0	0	12	14	1	15	0	2	2
Ciência da Informação	11	1	12	0	0	0	12	14	1	15	0	2	2
Faculdade de Direito - FD	51	54	105	0	0	0	105	17	11	28	8	2	10
Direito	41	44	85	0	0	0	85	17	11	28	7	2	9
Direito, Regulação e Políticas	10	10	20	0	0	0	20	0	0	0	1	0	1
Faculdade de Educação - FE	9	1	10	68	27	95	105	63	16	79	9	10	19
Educação	9	1	10	68	27	95	105	63	16	79	9	10	19
Faculdade de Educação Física - FEF	0	0	0	5	9	14	14	7	13	20	2	3	5
Educação Física	0	0	0	5	9	14	14	7	13	20	2	3	5
Faculdade UnB Gama - FGA	5	7	12	4	7	11	23	10	10	20	4	1	5
Engenharia Biomédica	5	7	12	4	7	11	23	10	10	20	4	1	5
Faculdade de Medicina - FM	23	13	36	0	2	2	38	23	7	30	3	3	6
Ciências Médicas	14	8	22	0	2	2	24	10	2	12	2	2	4
Medicina Tropical	9	5	14	0	0	0	14	13	5	18	1	1	2

Unidade Acadêmica/Curso	Ing. Fem. 1S	Ing. Masc. 1S	Ing. Totais 1S	Ing. Fem. 2S	Ing. Masc. 2S	Ing. Totais 2S	Ing. 2020	Teses Hom. Fem. 1S	Teses Hom. Masc. 1S	Diss. Hom. Totais 1S	Diss. Hom. Fem. 2S	Diss. Hom. Masc. 2S	Diss. Hom. Totais 2S
Faculdade de Ciências da Saúde - FS	59	20	79	86	27	113	192	75	32	107	26	7	33
Bioética	11	2	13	0	0	0	13	7	2	9	0	0	0
Ciências da Saúde	25	7	32	4	1	5	37	18	7	25	5	1	6
Ciências Farmacêuticas	11	2	13	1	0	1	14	6	2	8	1	0	1
Enfermagem	0	0	0	20	4	24	24	13	3	16	3	0	3
Nutrição Humana	0	0	0	11	3	14	14	10	2	12	7	0	7
Odontologia	0	0	0	22	6	28	28	11	6	17	1	1	2
Patologia Molecular	12	9	21	0	0	0	21	2	4	6	1	3	4
Saúde Coletiva	0	0	0	28	13	41	41	8	6	14	8	2	10
Faculdade de Tecnologia - FT	52	124	176	25	85	110	286	40	84	124	12	32	44
Ciências Florestais	6	3	9	5	4	9	18	10	5	15	5	4	9
Ciências Mecânicas	2	25	27	3	12	15	42	2	14	16	0	6	6
Engenharia de Sistemas Eletrônicos e de Automação	0	0	0	0	0	0	0	1	4	5	1	2	3
Engenharia Elétrica	9	42	51	5	38	43	94	5	21	26	1	5	6
Estruturas e Construção Civil	6	15	21	5	9	14	35	4	8	12	3	3	6
Geotecnia	6	6	12	1	7	8	20	5	8	13	0	3	3



Unidade Acadêmica/Curso	Ing. Fem. 1S	Ing. Masc. 1S	Ing. Totais 1S	Ing. Fem. 2S	Ing. Masc. 2S	Ing. Totais 2S	Ing. 2020	Teses Hom. Fem. 1S	Teses Hom. Masc. 1S	Diss. Hom. Totais 1S	Diss. Hom. Fem. 2S	Diss. Hom. Masc. 2S	Diss. Hom. Totais 2S
Integridade de Materiais da Engenharia	5	5	10	3	4	7	17	5	0	5	2	3	5
Sistemas Mecatrônicos	2	11	13	3	11	14	27	2	17	19	0	5	5
Tecnologia Ambiental e Recursos Hídricos	11	8	19	0	0	0	19	3	1	4	0	1	1
Transportes	5	9	14	0	0	0	14	3	6	9	0	0	0
Faculdade UnB Planaltina - FUP	37	22	59	18	13	31	90	38	34	72	8	8	16
Ciências Ambientais	7	2	9	0	0	0	9	3	7	10	1	1	2
Ciências de Materiais	2	3	5	0	0	0	5	4	5	9	0	0	0
Gestão e Regulação de Recursos Hídricos	0	0	0	13	7	20	20	7	8	15	0	0	0
Gestão Pública	10	5	15	5	6	11	26	15	8	23	7	6	13
Meio Ambiente e Desenvolvimento Rural	9	5	14	0	0	0	14	9	6	15	0	1	1
Sustentabilidade Junto a Povos e Territórios Tradicionais	9	7	16	0	0	0	16	0	0	0	0	0	0
Instituto de Ciências Biológicas - IB	72	46	118	18	15	33	151	52	39	91	10	9	19
Biologia Animal	7	4	11	0	0	0	11	6	4	10	3	1	4
Biologia Microbiana	4	3	7	0	0	0	7	3	4	7	0	1	1

Unidade Acadêmica/Curso	Ing. Fem. 1S	Ing. Masc. 1S	Ing. Totais 1S	Ing. Fem. 2S	Ing. Masc. 2S	Ing. Totais 2S	Ing. 2020	Teses Hom. Fem. 1S	Teses Hom. Masc. 1S	Diss. Hom. Totais 1S	Diss. Hom. Fem. 2S	Diss. Hom. Masc. 2S	Diss. Hom. Totais 2S
Botânica	9	0	9	6	5	11	20	0	0	0	1	0	1
Ciências Biológicas	3	10	13	0	0	0	13	5	6	11	0	0	0
Ecologia	6	9	15	7	4	11	26	5	3	8	3	4	7
Ensino de Biologia em Rede Nacional	25	10	35	0	0	0	35	18	13	31	0	0	0
Fitopatologia	5	2	7	4	6	10	17	6	4	10	2	0	2
Nanociência e Nanobiotecnologia	9	2	11	1	0	1	12	5	1	6	1	1	2
Zoologia	4	6	10	0	0	0	10	4	4	8	0	2	2
Instituto de Ciências Sociais - ICS	28	20	48	0	0	0	48	15	6	21	7	2	9
Antropologia	11	7	18	0	0	0	18	8	2	10	4	0	4
Ciências Sociais	7	7	14	0	0	0	14	1	2	3	1	0	1
Sociologia	10	6	16	0	0	0	16	6	2	8	2	2	4
Instituto de Artes - IdA	43	36	79	17	12	29	108	35	33	68	4	3	7
Artes	0	0	0	17	12	29	29	12	13	25	2	0	2
Artes Cênicas	10	10	20	0	0	0	20	6	4	10	0	0	0
Artes Visuais	12	13	25	0	0	0	25	9	6	15	0	1	1
Design	12	6	18	0	0	0	18	6	5	11	2	0	2
Música	9	7	16	0	0	0	16	2	5	7	0	2	2
Instituto de Ciências Exatas - IE	25	49	74	18	60	78	152	10	67	77	2	12	14
Computação Aplicada	3	12	15	9	25	34	49	1	13	14	1	5	6

Unidade Acadêmica/Curso	Ing. Fem. 1S	Ing. Masc. 1S	Ing. Totais 1S	Ing. Fem. 2S	Ing. Masc. 2S	Ing. Totais 2S	Ing. 2020	Teses Hom. Fem. 1S	Teses Hom. Masc. 1S	Diss. Hom. Totais 1S	Diss. Hom. Fem. 2S	Diss. Hom. Masc. 2S	Diss. Hom. Totais 2S
Estatística	9	9	18	0	0	0	18	3	8	11	0	1	1
Informática	4	16	20	1	17	18	38	2	13	15	0	2	2
Matemática	9	12	21	8	18	26	47	1	16	17	1	3	4
Mestrado Profissional em Matemática	0	0	0	0	0	0	0	3	17	20	0	1	1
Instituto de Física - IF	11	13	24	1	5	6	30	1	14	15	0	1	1
Ensino de Física	7	8	15	0	0	0	15	0	4	4	0	0	0
Física	4	5	9	1	5	6	15	1	10	11	0	1	1
Instituto de Geociências - IG	8	19	27	14	18	32	59	11	12	23	3	7	10
Geociências Aplicadas e Geodinâmica	3	6	9	6	8	14	23	6	2	8	2	2	4
Geologia	5	13	18	8	10	18	36	5	10	15	1	5	6
Instituto de Ciências Humanas - IH	38	41	79	23	13	36	115	34	28	62	9	4	13
Filosofia	4	8	12	0	0	0	12	2	6	8	0	1	1
Geografia	6	16	22	0	0	0	22	10	4	14	1	0	1
História	0	0	0	23	12	35	35	4	13	17	4	2	6
Metafísica	8	15	23	0	1	1	24	3	3	6	0	1	1
Política Social	20	2	22	0	0	0	22	15	2	17	4	0	4
Instituto de Letras - IL	60	39	99	0	0	0	99	58	21	79	11	3	14
Estudos da Tradução	6	3	9	0	0	0	9	12	7	19	4	1	5

Unidade Acadêmica/Curso	Ing. Fem. 1S	Ing. Masc. 1S	Ing. Totais 1S	Ing. Fem. 2S	Ing. Masc. 2S	Ing. Totais 2S	Ing. 2020	Teses Hom. Fem. 1S	Teses Hom. Masc. 1S	Diss. Hom. Totais 1S	Diss. Hom. Fem. 2S	Diss. Hom. Masc. 2S	Diss. Hom. Totais 2S
Linguística	16	7	23	0	0	0	23	22	7	29	3	2	5
Linguística Aplicada	20	11	31	0	0	0	31	7	3	10	3	0	3
Literatura	18	18	36	0	0	0	36	17	4	21	1	0	1
Instituto de Psicologia - IP	11	12	23	52	14	66	89	40	10	50	24	7	31
Ciências do Comportamento	2	2	4	8	5	13	17	6	2	8	2	0	2
Psicologia Clínica e Cultura	0	0	0	29	5	34	34	22	3	25	9	5	14
Psicologia do Desenvolvimento e Escolar	0	0	0	7	1	8	8	6	1	7	6	0	6
Psicologia Social do Trabalho e das Organizações	9	10	19	8	3	11	30	6	4	10	7	2	9
Instituto de Ciência Política - IPOL	7	11	18	0	0	0	18	3	5	8	4	2	6
Ciência Política	7	11	18	0	0	0	18	3	5	8	4	2	6
Instituto de Química - IQ	6	8	14	3	2	5	19	12	12	24	6	2	8
Ensino de Ciências	0	0	0	0	0	0	0	7	4	11	6	0	6
Química	6	8	14	3	2	5	19	5	8	13	0	2	2
Instituto de Relações Internacionais - IREL	2	4	6	3	3	6	12	3	5	8	2	1	3
Relações Internacionais	2	4	6	3	3	6	12	3	5	8	2	1	3

Unidade Acadêmica/Curso	Ing. Fem. 1S	Ing. Masc. 1S	Ing. Totais 1S	Ing. Fem. 2S	Ing. Masc. 2S	Ing. Totais 2S	Ing. 2020	Teses Hom. Fem. 1S	Teses Hom. Masc. 1S	Diss. Hom. Totais 1S	Diss. Hom. Fem. 2S	Diss. Hom. Masc. 2S	Diss. Hom. Totais 2S
<b>Total Geral</b>	711	702	1.413	479	394	873	2.286	718	611	1.329	198	160	358

### **5.3 Gráfico dos ingressantes e concluintes nos cursos de mestrado por unidade acadêmica, UnB, 2020**

**Ingressantes e concluintes nos cursos de mestrado por unidade acadêmica, UnB, 2020**

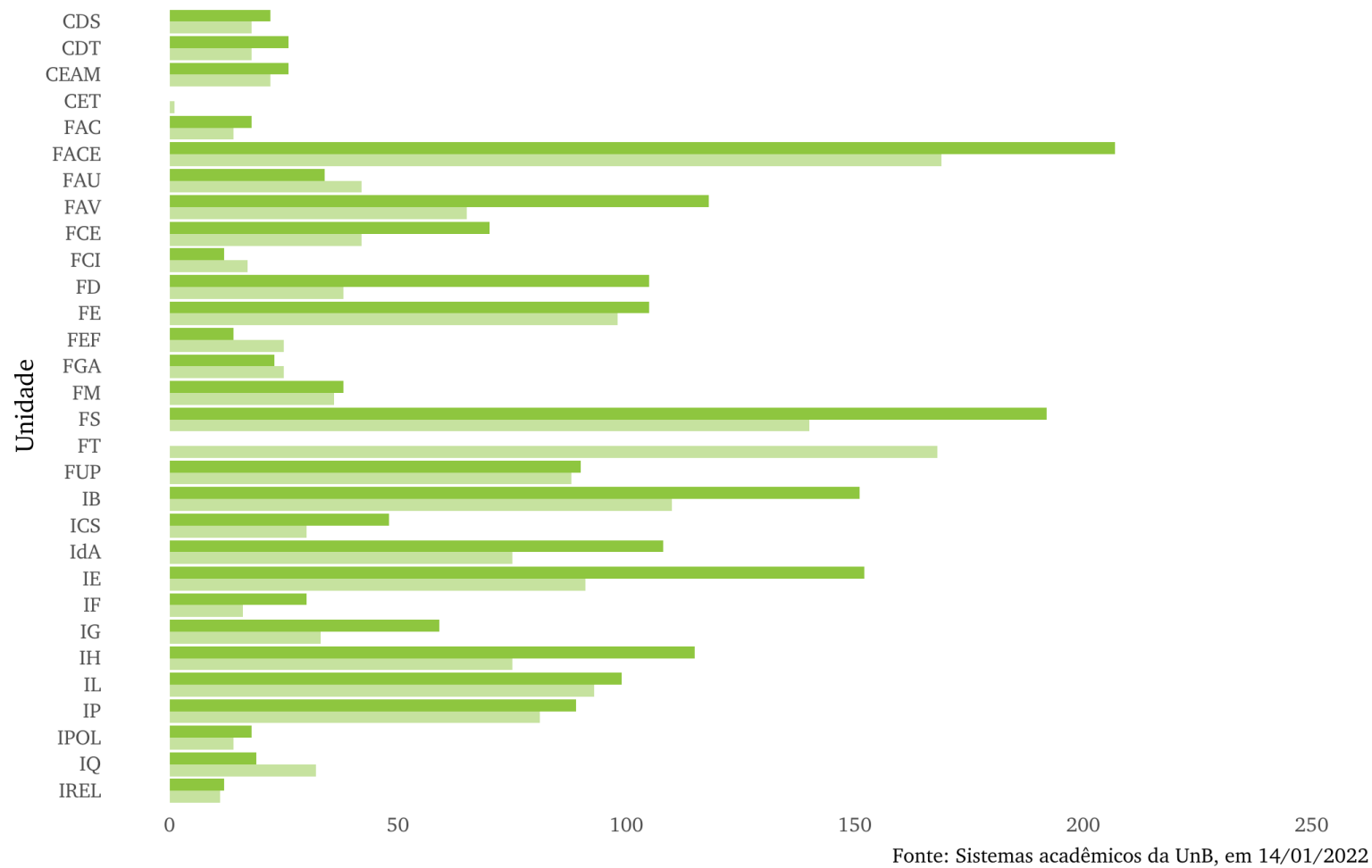


Figura 5.1: Ingressantes e concluintes nos cursos de mestrado por unidade acadêmica, UnB, 2020

[Download graf1.png](#)

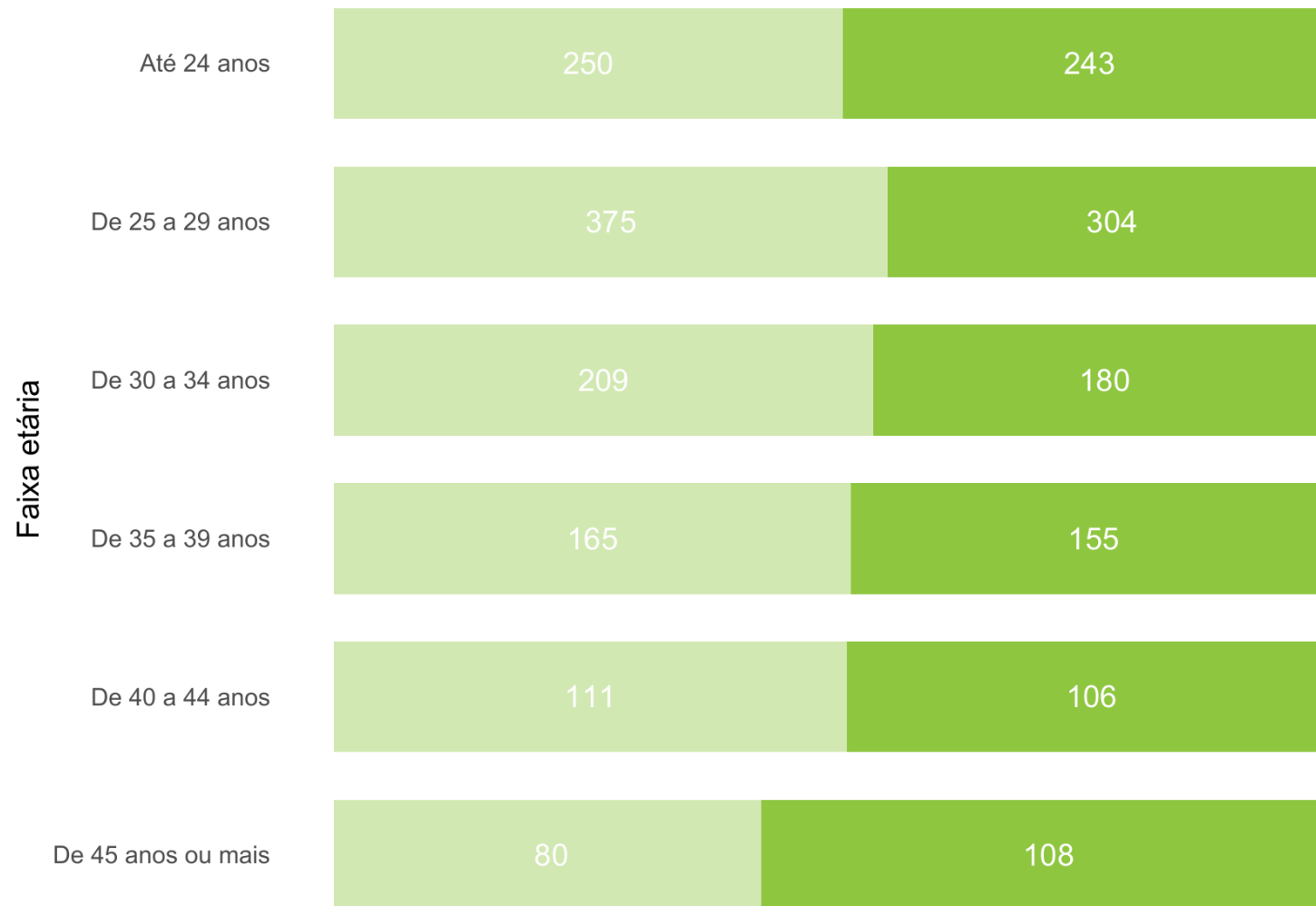
## 5.4 Alunos ingressantes e concluintes nos cursos de mestrado, por sexo e faixa etária, UnB, 2020

Tabela 5.3: Alunos ingressantes e concluintes nos cursos de mestrado, por sexo e faixa etária, UnB, 2020

Faixa Etária	Ing. Fem.	Ing. Fem %	Ing. Masc.	Ing. Masc. %	Ing. Total.	Conc. Fem.	Conc. Fem. %	Conc. Masc.	Conc. Masc. %	Conc. Total
Até 24 anos	250	50,7%	243	49,3%	493	43	46,2%	50	53,8%	93
De 25 a 29 anos	375	55,2%	304	44,8%	679	371	55,5%	298	44,5%	669
De 30 a 34 anos	209	53,7%	180	46,3%	389	186	59,8%	125	40,2%	311
De 35 a 39 anos	165	51,6%	155	48,4%	320	127	50%	127	50%	254
De 40 a 44 anos	111	51,2%	106	48,8%	217	94	56%	74	44%	168
De 45 anos ou mais	80	42,6%	108	57,4%	188	95	49,5%	97	50,5%	192
<b>Total</b>	<b>1.190</b>	<b>52,1%</b>	<b>1.096</b>	<b>47,9%</b>	<b>2.286</b>	<b>916</b>	<b>54,3%</b>	<b>771</b>	<b>45,7%</b>	<b>1.687</b>

## 5.5 Gráfico do ingresso de alunos nos cursos de mestrado por faixa etária e sexo, UnB, 2020

Ingresso de alunos nos cursos de mestrado por faixa etária e sexo, **feminino** e **masculino**, UnB, 2020



Fonte: Sistemas acadêmicos da UnB, em 14/01/2022

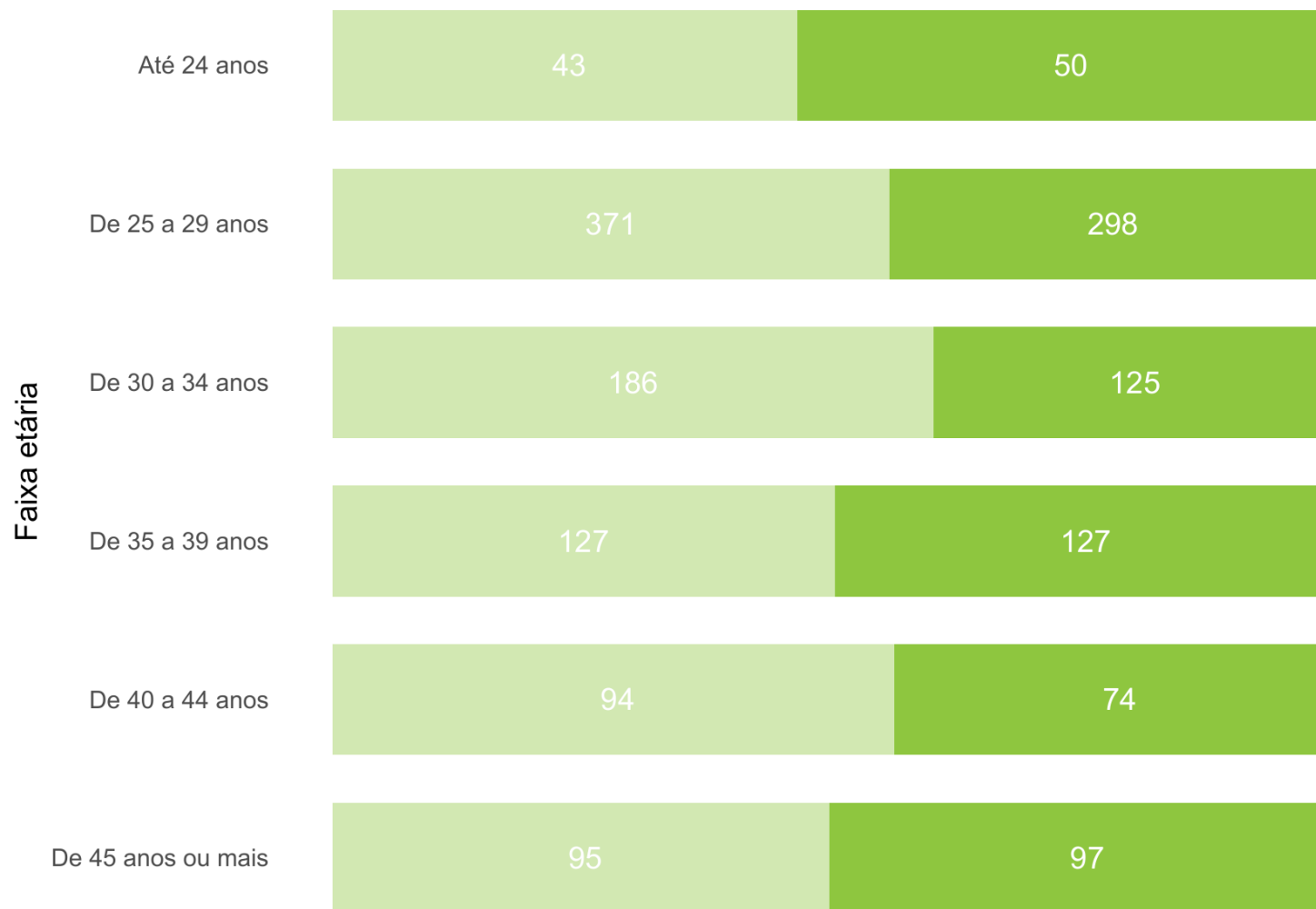
Figura 5.2: Ingresso de alunos nos cursos de mestrado por faixa etária e sexo, UnB, 2020

[Download graf2.png](#)



## **5.6 Gráfico da formatura de alunos nos cursos de mestrado por faixa etária e sexo, UnB, 2020**

Formatura de alunos nos cursos de mestrado por faixa etária e sexo, **feminino** e **masculino**, UnB, 2020



Fonte: Sistemas acadêmicos da UnB, em 14/01/2022

Figura 5.3: Formatura de alunos nos cursos de mestrado por faixa etária e sexo, UnB, 2020

[Download graf3.png](#)

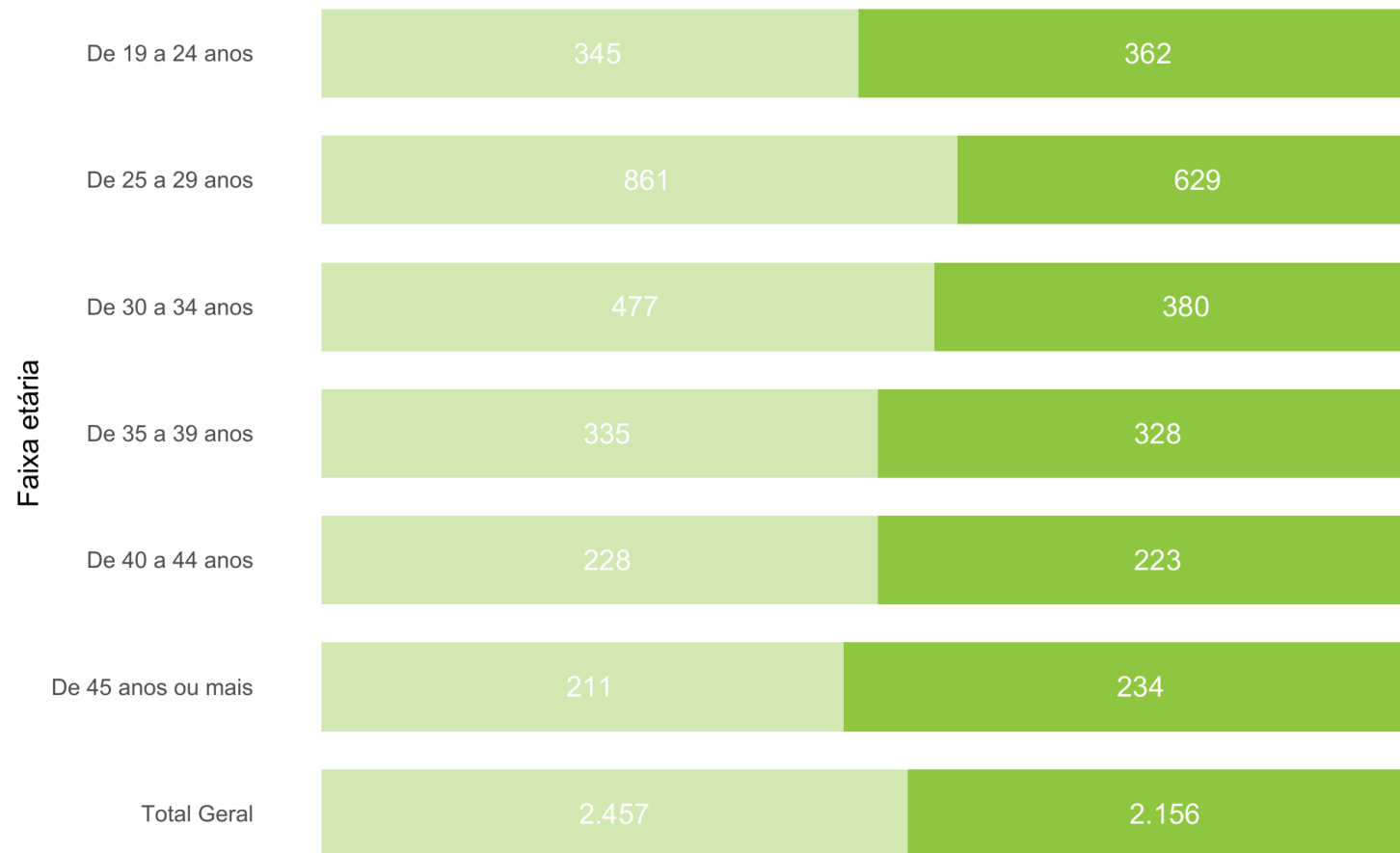
## 5.7 Alunos regulares nos cursos de mestrado, por sexo e faixa etária, UnB, 2º semestre de 2020

Tabela 5.4: Alunos regulares nos cursos de mestrado, por sexo e faixa etária, UnB, 2º semestre de 2020

Faixa Etária	Fem.	% Fem.	Masc.	% Masc	Total
De 19 a 24 anos	345	48,8%	362	51,2%	707
De 25 a 29 anos	861	57,8%	629	42,2%	1.490
De 30 a 34 anos	477	55,7%	380	44,3%	857
De 35 a 39 anos	335	50,5%	328	49,5%	663
De 40 a 44 anos	228	50,6%	223	49,4%	451
De 45 anos ou mais	211	47,4%	234	52,6%	445
<b>Total Geral</b>	<b>2.457</b>	<b>53,3%</b>	<b>2.156</b>	<b>46,7%</b>	<b>4.613</b>

## 5.8 Gráfico dos alunos regulares nos cursos de mestrado por faixa etária e sexo, UnB, 2020

Alunos regulares nos cursos de mestrado por faixa etária e sexo,  
feminino e masculino, UnB, 2020



Fonte: Sistemas acadêmicos da UnB, em 14/01/2022

Figura 5.4: Alunos regulares nos cursos de mestrado por faixa etária e sexo, UnB, 2020

[Download graf4.png](#)

## **5.9 Alunos regulares nos cursos de Mestrado, por semestre, unidade acadêmica, curso e sexo, UnB, 2020**

Tabela 5.5: Alunos regulares nos cursos de Mestrado, por semestre, unidade acadêmica, curso e sexo, UnB, 2020

Unidade Acadêmica/Curso	Fem. 1S	Masc. 1S	Total 1S	Fem 2S	Fem. 2S	Total 2S
Centro de Desenvolvimento Sustentável - CDS	24	21	45	24	21	45
Desenvolvimento Sustentável	15	18	33	15	18	33
Ensino das Ciências Ambientais - PROFCiamb	9	3	12	9	3	12
Centro de Apoio ao Desenvolvimento Tecnológico - CDT	41	27	68	35	22	57
Propriedade Intelectual e Transferência de Tecnologia para a Inovação	41	27	68	35	22	57
Centro de Estudos Avançados e Multidisciplinares - CEAM	46	19	65	42	20	62
Desenvolvimento, Sociedade e Cooperação Internacional	17	8	25	12	6	18
Direitos Humanos e Cidadania	29	11	40	30	14	44
Centro de Excelência em Turismo - CET	0	1	1	0	1	1
Turismo	0	1	0	0	1	0
Faculdade de Comunicação - FAC	26	8	34	30	10	40
Comunicação	26	8	34	30	10	40
Faculdade de Economia, Administração e Contabilidade - FACE	177	312	489	159	254	413
Administração	15	28	43	7	15	22
Administração Pública	26	63	89	21	47	68
Ciências Contábeis	14	31	45	17	31	48
Economia	122	190	312	114	161	275
Faculdade de Arquitetura e Urbanismo - FAU	92	52	144	71	36	107
Arquitetura e Urbanismo	92	52	144	71	36	107

Unidade Acadêmica/Curso	Fem. 1S	Masc. 1S	Total 1S	Fem 2S	Fem. 2S	Total 2S
Faculdade de Agronomia e Medicina Veterinária - FAV	96	74	170	96	74	170
Agronegócios	25	19	44	26	22	48
Agronomia	20	29	49	30	33	63
Ciências Animais	19	15	34	10	10	20
Saúde Animal	32	11	43	30	9	39
Faculdade UnB Ceilândia - FCE	99	25	124	109	24	133
Ciências da Reabilitação	61	11	72	67	7	74
Ciências e Tecnologias em Saúde	38	14	52	42	17	59
Faculdade de Ciência da Informação - FCI	36	8	44	22	7	29
Ciência da Informação	36	8	44	22	7	29
Faculdade de Direito - FD	103	100	203	86	88	174
Direito	83	79	162	66	68	134
Direito, Regulação e Políticas	20	21	41	20	20	40
Faculdade de Educação - FE	171	53	224	175	64	239
Educação	171	53	224	175	64	239
Faculdade de Educação Física - FEF	15	39	54	13	35	48
Educação Física	15	39	54	13	35	48
Faculdade UnB Gama - FGA	33	31	64	27	28	55
Engenharia Biomédica	33	31	64	27	28	55
Faculdade de Medicina - FM	77	46	123	54	40	94
Ciências Médicas	44	30	74	34	30	64
Medicina Tropical	33	16	49	20	10	30

Unidade Acadêmica/Curso	Fem. 1S	Masc. 1S	Total 1S	Fem 2S	Fem. 2S	Total 2S
Faculdade de Ciências da Saúde - FS	298	99	397	305	93	398
Bioética	33	8	41	23	6	29
Ciências da Saúde	81	22	103	66	16	82
Ciências Farmacêuticas	32	10	42	27	8	35
Enfermagem	33	6	39	40	6	46
Nutrição Humana	23	3	26	24	4	28
Odontologia	24	8	32	35	8	43
Patologia Molecular	20	21	41	18	17	35
Saúde Coletiva	52	21	73	72	28	100
Faculdade de Tecnologia - FT	197	407	604	178	396	574
Ciências Florestais	34	21	55	29	20	49
Ciências Mecânicas	16	76	92	15	70	85
Engenharia de Sistemas Eletrônicos e de Automação	2	7	9	1	3	4
Engenharia Elétrica	18	102	120	18	117	135
Estruturas e Construção Civil	36	51	87	36	52	88
Geotecnia	25	34	59	21	33	54
Integridade de Materiais da Engenharia	14	19	33	12	20	32
Sistemas Mecatrônicos	11	57	68	12	48	60
Tecnologia Ambiental e Recursos Hídricos	28	21	49	24	20	44
Transportes	13	19	32	10	13	23
Faculdade UnB Planaltina - FUP	115	99	214	94	78	172
Ciências Ambientais	15	12	27	12	5	17



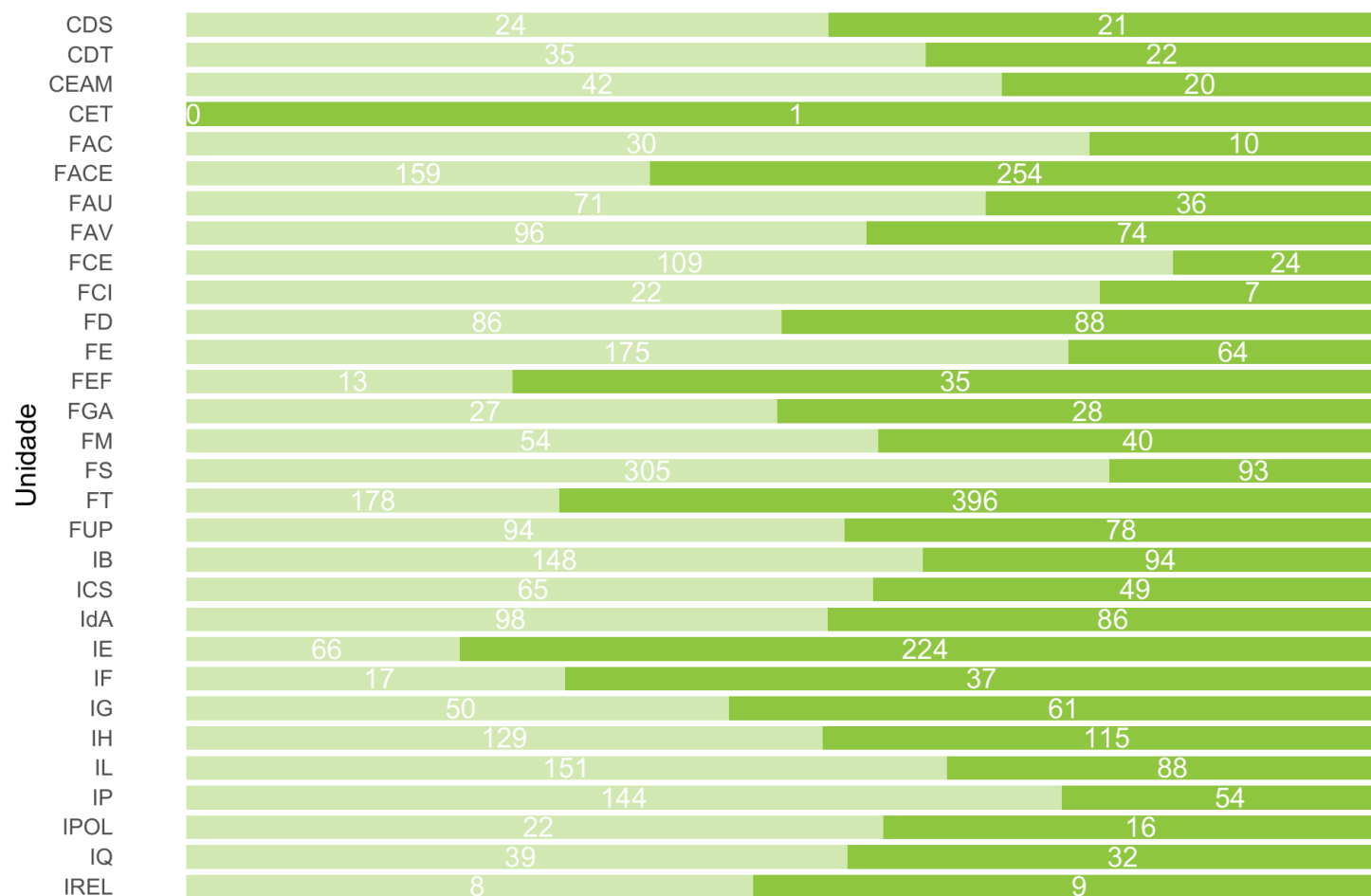
Unidade Acadêmica/Curso	Fem. 1S	Masc. 1S	Total 1S	Fem 2S	Fem. 2S	Total 2S
Ciências de Materiais	9	14	23	5	9	14
Gestão e Regulação de Recursos Hídricos	20	19	39	26	18	44
Gestão Pública	36	24	60	25	22	47
Meio Ambiente e Desenvolvimento Rural	26	23	49	17	17	34
Sustentabilidade Junto a Povos e Territórios Tradicionais	9	7	16	9	7	16
Instituto de Ciências Biológicas - IB	185	120	305	148	94	242
Biologia Animal	27	10	37	21	6	27
Biologia Microbiana	11	12	23	8	8	16
Botânica	20	5	25	25	10	35
Ciências Biológicas	11	20	31	6	14	20
Ecologia	25	20	45	27	19	46
Ensino de Biologia em Rede Nacional	44	25	69	26	12	38
Fitopatologia	15	8	23	13	10	23
Nanociência e Nanobiotecnologia	17	4	21	12	3	15
Zoologia	15	16	31	10	12	22
Instituto de Ciências Sociais - ICS	81	55	136	65	49	114
Antropologia	32	18	50	24	16	40
Ciências Sociais	20	14	34	18	12	30
Sociologia	29	23	52	23	21	44
Instituto de Artes - IdA	116	108	224	98	86	184
Artes	17	14	31	22	13	35
Artes Cênicas	22	20	42	16	16	32

Unidade Acadêmica/Curso	Fem. 1S	Masc. 1S	Total 1S	Fem 2S	Fem. 2S	Total 2S
Artes Visuais	33	29	62	24	22	46
Design	30	18	48	24	13	37
Música	14	27	41	12	22	34
Instituto de Ciências Exatas - IE	58	232	290	66	224	290
Computação Aplicada	11	75	86	19	87	106
Estatística	15	24	39	12	16	28
Informática	7	54	61	6	57	63
Matemática	16	46	62	23	48	71
Mestrado Profissional em Matemática	9	33	42	6	16	22
Instituto de Física - IF	17	50	67	17	37	54
Ensino de Física	8	25	33	8	20	28
Física	9	25	34	9	17	26
Instituto de Geociências - IG	49	58	107	50	61	111
Geociências Aplicadas e Geodinâmica	26	18	44	25	23	48
Geologia	23	40	63	25	38	63
Instituto de Ciências Humanas - IH	144	135	279	129	115	244
Filosofia	12	34	46	10	28	38
Geografia	36	36	72	26	29	55
História	27	33	60	44	31	75
Metafísica	15	25	40	11	22	33
Política Social	54	7	61	38	5	43
Instituto de Letras - IL	210	112	322	151	88	239

Unidade Acadêmica/Curso	Fem. 1S	Masc. 1S	Total 1S	Fem 2S	Fem. 2S	Total 2S
Estudos da Tradução	45	31	76	33	23	56
Linguística	55	26	81	33	19	52
Linguística Aplicada	49	19	68	42	15	57
Literatura	61	36	97	43	31	74
Instituto de Psicologia - IP	135	53	188	144	54	198
Ciências do Comportamento	22	11	33	24	14	38
Psicologia Clínica e Cultura	58	17	75	63	16	79
Psicologia do Desenvolvimento e Escolar	23	5	28	24	5	29
Psicologia Social do Trabalho e das Organizações	32	20	52	33	19	52
Instituto de Ciência Política - IPOL	25	21	46	22	16	38
Ciência Política	25	21	46	22	16	38
Instituto de Química - IQ	48	42	90	39	32	71
Ensino de Ciências	25	7	32	18	3	21
Química	23	35	58	21	29	50
Instituto de Relações Internacionais - IREL	11	15	26	8	9	17
Relações Internacionais	11	15	26	8	9	17
<b>Total Geral</b>	<b>2.725</b>	<b>2.422</b>	<b>5.146</b>	<b>2.457</b>	<b>2.156</b>	<b>4.612</b>

## **5.10 Gráfico dos alunos regulares nos cursos de mestrado por unidade e sexo, UnB, 2º semestre de 2020**

Alunos regulares nos cursos de mestrado por unidade e sexo,  
feminino e masculino, UnB, 2º semestre de 2020



Fonte: Sistemas acadêmicos da UnB, em 14/01/2022

Figura 5.5: Alunos regulares nos cursos de mestrado por unidade e sexo, UnB, 2º semestre de 2020

[Download graf5.png](#)

**5.11 Alunos regulares ativos, matrículas e aprovações em disciplinas nos cursos de mestrado, por unidade acadêmica e curso, UnB, 2020**

Tabela 5.6: Alunos regulares ativos, matrículas e aprovações em disciplinas nos cursos de mestrado, por unidade acadêmica e curso, UnB, 2020

Unidade Acadêmica/Curso	AAt 1S	AAt 2S	Mat. 1S	Mat. 2S	AAp. 1S	AAp. 2S	% Ap. / Mat. 1S	% Ap. / Mat. 2S
Centro de Desenvolvimento Sustentável - CDS	44	45	60	90	60	89	100%	98,9%
Desenvolvimento Sustentável	32	33	40	69	40	68	100%	98,6%
Ensino das Ciências Ambientais - PROFCiamb	12	12	20	21	20	21	100%	100%
Centro de Apoio ao Desenvolvimento Tecnológico - CDT	62	54	116	86	112	84	96,6%	97,7%
Propriedade Intelectual e Transferência de Tecnologia para a Inovação	62	54	116	86	112	84	96,6%	97,7%
Centro de Estudos Avançados e Multidisciplinares - CEAM	65	61	77	88	72	87	93,5%	98,9%
Desenvolvimento, Sociedade e Cooperação Internacional	25	18	37	30	35	30	94,6%	100%
Direitos Humanos e Cidadania	40	43	40	58	37	57	92,5%	98,3%
Centro de Excelência em Turismo - CET	1	1	0	0	0	0	0	0
Turismo	1	1	0	0	0	0	0	0
Faculdade de Comunicação - FAC	34	40	42	65	40	64	95,2%	98,5%
Comunicação	34	40	42	65	40	64	95,2%	98,5%
Faculdade de Economia, Administração e Contabilidade - FACE	484	410	1.085	765	1.067	737	98,3%	96,3%
Administração	40	22	52	28	51	25	98,1%	89,3%
Administração Pública	89	68	373	242	360	235	96,5%	97,1%
Ciências Contábeis	43	46	90	138	89	136	98,9%	98,6%

Unidade Acadêmica/Curso	AAt 1S	AAt 2S	Mat. 1S	Mat. 2S	AAp. 1S	AAp. 2S	% Ap. / Mat. 1S	% Ap. / Mat. 2S
Economia	312	274	570	357	567	341	99,5%	95,5%
Faculdade de Arquitetura e Urbanismo - FAU	136	94	178	94	169	90	94,9%	95,7%
Arquitetura e Urbanismo	136	94	178	94	169	90	94,9%	95,7%
Faculdade de Agronomia e Medicina Veterinária - FAV	165	169	280	335	270	319	96,4%	95,2%
Agronegócios	43	48	67	108	66	104	98,5%	96,3%
Agronomia	48	63	111	124	104	113	93,7%	91,1%
Ciências Animais	33	20	42	18	42	18	100%	100%
Saúde Animal	41	38	60	85	58	84	96,7%	98,8%
Faculdade UnB Ceilândia - FCE	122	129	187	204	175	192	93,6%	94,1%
Ciências da Reabilitação	71	73	100	110	93	103	93%	93,6%
Ciências e Tecnologias em Saúde	51	56	87	94	82	89	94,3%	94,7%
Faculdade de Ciência da Informação - FCI	42	27	43	27	43	27	100%	100%
Ciência da Informação	42	27	43	27	43	27	100%	100%
Faculdade de Direito - FD	201	173	524	348	517	346	98,7%	99,4%
Direito	160	133	395	201	392	200	99,2%	99,5%
Direito, Regulação e Políticas	41	40	129	147	125	146	96,9%	99,3%
Faculdade de Educação - FE	211	231	335	447	326	439	97,3%	98,2%
Educação	211	231	335	447	326	439	97,3%	98,2%
Faculdade de Educação Física - FEF	54	47	43	47	42	46	97,7%	97,9%
Educação Física	54	47	43	47	42	46	97,7%	97,9%
Faculdade UnB Gama - FGA	64	55	74	72	73	69	98,6%	95,8%



Unidade Acadêmica/Curso	AAAt 1S	AAAt 2S	Mat. 1S	Mat. 2S	AAp. 1S	AAp. 2S	% Ap. / Mat. 1S	% Ap. / Mat. 2S
Engenharia Biomédica	64	55	74	72	73	69	98,6%	95,8%
Faculdade de Medicina - FM	119	92	171	113	171	110	100%	97,3%
Ciências Médicas	72	63	108	58	108	56	100%	96,6%
Medicina Tropical	47	29	63	55	63	54	100%	98,2%
Faculdade de Ciências da Saúde - FS	383	390	579	651	555	631	95,9%	96,9%
Bioética	40	28	79	38	73	37	92,4%	97,4%
Ciências da Saúde	101	82	125	95	116	94	92,8%	98,9%
Ciências Farmacêuticas	42	35	71	32	69	30	97,2%	93,8%
Enfermagem	37	43	46	87	45	84	97,8%	96,6%
Nutrição Humana	25	27	18	55	18	52	100%	94,5%
Odontologia	32	43	66	138	66	137	100%	99,3%
Patologia Molecular	41	35	88	49	88	43	100%	87,8%
Saúde Coletiva	65	97	86	157	80	154	93%	98,1%
Faculdade de Tecnologia - FT	593	556	963	737	929	691	96,5%	93,8%
Ciências Florestais	55	49	81	65	79	58	97,5%	89,2%
Ciências Mecânicas	90	82	106	86	96	69	90,6%	80,2%
Engenharia de Sistemas Eletrônicos e de Automação	9	4	1	0	0	0	0%	NaN%
Engenharia Elétrica	119	132	183	182	175	175	95,6%	96,2%
Estruturas e Construção Civil	82	77	136	106	135	100	99,3%	94,3%
Geotecnia	59	54	200	103	197	102	98,5%	99%
Integridade de Materiais da Engenharia	31	32	39	53	36	50	92,3%	94,3%

Unidade Acadêmica/Curso	AAAt 1S	AAAt 2S	Mat. 1S	Mat. 2S	AAp. 1S	AAp. 2S	% Ap. / Mat. 1S	% Ap. / Mat. 2S
Sistemas Mecatrônicos	68	59	43	68	42	67	97,7%	98,5%
Tecnologia Ambiental e Recursos Hídricos	48	44	91	36	87	36	95,6%	100%
Transportes	32	23	83	38	82	34	98,8%	89,5%
Faculdade UnB Planaltina - FUP	211	172	353	381	341	376	96,6%	98,7%
Ciências Ambientais	26	17	42	22	42	22	100%	100%
Ciências de Materiais	22	14	8	16	8	16	100%	100%
Gestão e Regulação de Recursos Hídricos	38	44	144	122	143	122	99,3%	100%
Gestão Pública	60	47	106	87	96	87	90,6%	100%
Meio Ambiente e Desenvolvimento Rural	49	34	53	70	52	65	98,1%	92,9%
Sustentabilidade Junto a Povos e Territórios Tradicionais	16	16	0	64	0	64	NaN%	100%
Instituto de Ciências Biológicas - IB	304	240	607	456	573	448	94,4%	98,2%
Biologia Animal	37	27	38	30	36	30	94,7%	100%
Biologia Microbiana	23	16	32	27	31	27	96,9%	100%
Botânica	25	35	54	57	54	55	100%	96,5%
Ciências Biológicas	31	20	57	34	57	34	100%	100%
Ecologia	45	46	125	78	124	78	99,2%	100%
Ensino de Biologia em Rede Nacional	69	37	180	100	161	97	89,4%	97%
Fitopatologia	23	23	42	74	36	73	85,7%	98,6%
Nanociência e Nanobiotecnologia	20	15	32	26	28	26	87,5%	100%
Zoologia	31	21	47	30	46	28	97,9%	93,3%
Instituto de Ciências Sociais - ICS	132	110	218	147	216	147	99,1%	100%

Unidade Acadêmica/Curso	AAAt 1S	AAAt 2S	Mat. 1S	Mat. 2S	AAp. 1S	AAp. 2S	% Ap. / Mat. 1S	% Ap. / Mat. 2S
Antropologia	48	40	80	63	79	63	98,8%	100%
Ciências Sociais	33	28	59	45	59	45	100%	100%
Sociologia	51	42	79	39	78	39	98,7%	100%
Instituto de Artes - IdA	216	174	403	354	395	353	98%	99,7%
Artes	30	33	64	90	62	90	96,9%	100%
Artes Cênicas	37	30	57	60	57	60	100%	100%
Artes Visuais	61	42	73	69	72	69	98,6%	100%
Design	47	36	82	42	78	42	95,1%	100%
Música	41	33	127	93	126	92	99,2%	98,9%
Instituto de Ciências Exatas - IE	281	278	647	602	618	581	95,5%	96,5%
Computação Aplicada	84	104	209	291	203	281	97,1%	96,6%
Estatística	37	26	80	46	80	46	100%	100%
Informática	60	60	112	105	103	104	92%	99%
Matemática	60	66	144	147	136	137	94,4%	93,2%
Mestrado Profissional em Matemática	40	22	102	13	96	13	94,1%	100%
Instituto de Física - IF	67	54	92	80	73	72	79,3%	90%
Ensino de Física	33	28	54	46	38	40	70,4%	87%
Física	34	26	38	34	35	32	92,1%	94,1%
Instituto de Geociências - IG	106	111	178	157	174	157	97,8%	100%
Geociências Aplicadas e Geodinâmica	44	48	61	66	57	66	93,4%	100%
Geologia	62	63	117	91	117	91	100%	100%

Unidade Acadêmica/Curso	AAt 1S	AAt 2S	Mat. 1S	Mat. 2S	AAp. 1S	AAp. 2S	% Ap. / Mat. 1S	% Ap. / Mat. 2S
Instituto de Ciências Humanas - IH	272	237	279	307	271	295	97,1%	96,1%
Filosofia	45	34	28	23	27	23	96,4%	100%
Geografia	69	54	55	37	51	35	92,7%	94,6%
História	59	73	64	108	63	100	98,4%	92,6%
Metafísica	40	33	57	70	55	69	96,5%	98,6%
Política Social	59	43	75	69	75	68	100%	98,6%
Instituto de Letras - IL	313	229	321	225	312	220	97,2%	97,8%
Estudos da Tradução	72	53	41	24	40	22	97,6%	91,7%
Linguística	80	52	109	74	107	74	98,2%	100%
Linguística Aplicada	66	54	80	63	77	62	96,2%	98,4%
Literatura	95	70	91	64	88	62	96,7%	96,9%
Instituto de Psicologia - IP	183	194	389	414	379	413	97,4%	99,8%
Ciências do Comportamento	31	38	101	104	101	104	100%	100%
Psicologia Clínica e Cultura	73	77	93	128	85	128	91,4%	100%
Psicologia do Desenvolvimento e Escolar	28	28	61	50	60	49	98,4%	98%
Psicologia Social do Trabalho e das Organizações	51	51	134	132	133	132	99,3%	100%
Instituto de Ciência Política - IPOL	45	37	67	44	67	42	100%	95,5%
Ciência Política	45	37	67	44	67	42	100%	95,5%
Instituto de Química - IQ	87	71	113	73	113	71	100%	97,3%
Ensino de Ciências	30	21	27	13	27	13	100%	100%
Química	57	50	86	60	86	58	100%	96,7%

Unidade Acadêmica/Curso	AAt 1S	AAt 2S	Mat. 1S	Mat. 2S	AAp. 1S	AAp. 2S	% Ap. / Mat. 1S	% Ap. / Mat. 2S
Instituto de Relações Internacionais - IREL	25	17	25	13	25	13	100%	100%
Relações Internacionais	25	17	25	13	25	13	100%	100%
<b>Total Geral</b>	<b>5.022</b>	<b>4.498</b>	<b>8.449</b>	<b>7.422</b>	<b>8.178</b>	<b>7.209</b>	<b>96,8%</b>	<b>97,1%</b>

## **5.12 Alunos ativos e com trancamento geral de matrícula nos cursos de mestrado, por semestre, sexo, unidade acadêmica e curso, UnB, 2020**

Tabela 5.7: Alunos ativos e com trancamento geral de matrícula nos cursos de #mestrado, por semestre, sexo, unidade acadêmica e curso, UnB, 2020

Unidade Acadêmica/Curso	AAt. Fem. 1S	AAt. Masc. 1S	AAt. Tot. 1S	AAt. Fem. 2S	AAt. Masc. 2S	AAt. Tot. 2S	TGM Fem. 1S	TGM Masc. 1S	TGM Tot. 1S	TGM Fem. 2S	TGM Masc. 2S	TGM Tot. 2S
Centro de Desenvolvimento Sustentável - CDS	24	20	44	24	21	45	0	1	1	0	0	0
Desenvolvimento Sustentável	15	17	32	15	18	33	0	1	1	0	0	0
Ensino das Ciências Ambientais - PROFSciamb	9	3	12	9	3	12	0	0	0	0	0	0
Centro de Apoio ao Desenvolvimento Tecnológico - CDT	37	25	62	33	21	54	4	2	6	2	1	3
Propriedade Intelectual e Transferência de Tecnologia para a Inovação	37	25	62	33	21	54	4	2	6	2	1	3
Centro de Estudos Avançados e Multidisciplinares - CEAM	46	19	65	41	20	61	0	0	0	1	0	1
Desenvolvimento, Sociedade e Cooperação Internacional	17	8	25	12	6	18	0	0	0	0	0	0
Direitos Humanos e Cidadania	29	11	40	29	14	43	0	0	0	1	0	1
Centro de Excelência em Turismo - CET	0	1	1	0	1	1	0	0	0	0	0	0
Turismo	0	1	1	0	1	1	0	0	0	0	0	0
Faculdade de Comunicação - FAC	26	8	34	30	10	40	0	0	0	0	0	0
Comunicação	26	8	34	30	10	40	0	0	0	0	0	0
Faculdade de Economia, Administração e Contabilidade - FACE	174	310	484	159	251	410	3	2	5	0	3	3
Administração	14	26	40	7	15	22	1	2	3	0	0	0
Administração Pública	26	63	89	21	47	68	0	0	0	0	0	0
Ciências Contábeis	12	31	43	17	29	46	2	0	2	0	2	2
Economia	122	190	312	114	160	274	0	0	0	0	1	1
Faculdade de Arquitetura e Urbanismo - FAU	85	51	136	62	32	94	7	1	8	9	4	13
Arquitetura e Urbanismo	85	51	136	62	32	94	7	1	8	9	4	13
Faculdade de Agronomia e Medicina Veterinária - FAV	93	72	165	95	74	169	3	2	5	1	0	1
Agronegócios	25	18	43	26	22	48	0	1	1	0	0	0
Agronomia	19	29	48	30	33	63	1	0	1	0	0	0

Unidade Acadêmica/Curso	AAt. Fem. 1S	AAt. Masc. 1S	AAt. Tot. 1S	AAt. Fem. 2S	AAt. Masc. 2S	AAt. Tot. 2S	TGM Fem. 1S	TGM Masc. 1S	TGM Tot. 1S	TGM Fem. 2S	TGM Masc. 2S	TGM Tot. 2S
Ciências Animais	19	14	33	10	10	20	0	1	1	0	0	0
Saúde Animal	30	11	41	29	9	38	2	0	2	1	0	1
Faculdade UnB Ceilândia - FCE	97	25	122	105	24	129	2	0	2	4	0	4
Ciências da Reabilitação	60	11	71	66	7	73	1	0	1	1	0	1
Ciências e Tecnologias em Saúde	37	14	51	39	17	56	1	0	1	3	0	3
Faculdade de Ciência da Informação - FCI	35	7	42	22	5	27	1	1	2	0	2	2
Ciência da Informação	35	7	42	22	5	27	1	1	2	0	2	2
Faculdade de Direito - FD	101	100	201	86	87	173	2	0	2	0	1	1
Direito	81	79	160	66	67	133	2	0	2	0	1	1
Direito, Regulação e Políticas	20	21	41	20	20	40	0	0	0	0	0	0
Faculdade de Educação - FE	160	51	211	168	63	231	11	2	13	7	1	8
Educação	160	51	211	168	63	231	11	2	13	7	1	8
Faculdade de Educação Física - FEF	15	39	54	12	35	47	0	0	0	1	0	1
Educação Física	15	39	54	12	35	47	0	0	0	1	0	1
Faculdade UnB Gama - FGA	33	31	64	27	28	55	0	0	0	0	0	0
Engenharia Biomédica	33	31	64	27	28	55	0	0	0	0	0	0
Faculdade de Medicina - FM	74	45	119	52	40	92	3	1	4	2	0	2
Ciências Médicas	43	29	72	33	30	63	1	1	2	1	0	1
Medicina Tropical	31	16	47	19	10	29	2	0	2	1	0	1
Faculdade de Ciências da Saúde - FS	285	98	383	297	93	390	13	1	14	8	0	8
Bioética	32	8	40	22	6	28	1	0	1	1	0	1
Ciências da Saúde	79	22	101	66	16	82	2	0	2	0	0	0
Ciências Farmacêuticas	32	10	42	27	8	35	0	0	0	0	0	0
Enfermagem	31	6	37	37	6	43	2	0	2	3	0	3
Nutrição Humana	23	2	25	23	4	27	0	1	1	1	0	1
Odontologia	24	8	32	35	8	43	0	0	0	0	0	0
Patologia Molecular	20	21	41	18	17	35	0	0	0	0	0	0
Saúde Coletiva	44	21	65	69	28	97	8	0	8	3	0	3

Unidade Acadêmica/Curso	AAt. Fem. 1S	AAt. Masc. 1S	AAt. Tot. 1S	AAt. Fem. 2S	AAt. Masc. 2S	AAt. Tot. 2S	TGM Fem. 1S	TGM Masc. 1S	TGM Tot. 1S	TGM Fem. 2S	TGM Masc. 2S	TGM Tot. 2S
Faculdade de Tecnologia - FT	194	399	593	171	385	556	3	8	11	7	11	18
Ciências Florestais	34	21	55	29	20	49	0	0	0	0	0	0
Ciências Mecânicas	16	74	90	15	67	82	0	2	2	0	3	3
Engenharia de Sistemas Eletrônicos e de Automação	2	7	9	1	3	4	0	0	0	0	0	0
Engenharia Elétrica	18	101	119	17	115	132	0	1	1	1	2	3
Estruturas e Construção Civil	33	49	82	30	47	77	3	2	5	6	5	11
Geotecnia	25	34	59	21	33	54	0	0	0	0	0	0
Integridade de Materiais da Engenharia	14	17	31	12	20	32	0	2	2	0	0	0
Sistemas Mecatrônicos	11	57	68	12	47	59	0	0	0	0	1	1
Tecnologia Ambiental e Recursos Hídricos	28	20	48	24	20	44	0	1	1	0	0	0
Transportes	13	19	32	10	13	23	0	0	0	0	0	0
Faculdade UnB Planaltina - FUP	113	98	211	94	78	172	2	1	3	0	0	0
Ciências Ambientais	15	11	26	12	5	17	0	1	1	0	0	0
Ciências de Materiais	8	14	22	5	9	14	1	0	1	0	0	0
Gestão e Regulação de Recursos Hídricos	19	19	38	26	18	44	1	0	1	0	0	0
Gestão Pública	36	24	60	25	22	47	0	0	0	0	0	0
Meio Ambiente e Desenvolvimento Rural	26	23	49	17	17	34	0	0	0	0	0	0
Sustentabilidade Junto a Povos e Territórios Tradicionais	9	7	16	9	7	16	0	0	0	0	0	0
Instituto de Ciências Biológicas - IB	184	120	304	147	93	240	1	0	1	1	1	2
Biologia Animal	27	10	37	21	6	27	0	0	0	0	0	0
Biologia Microbiana	11	12	23	8	8	16	0	0	0	0	0	0
Botânica	20	5	25	25	10	35	0	0	0	0	0	0
Ciências Biológicas	11	20	31	6	14	20	0	0	0	0	0	0
Ecologia	25	20	45	27	19	46	0	0	0	0	0	0
Ensino de Biologia em Rede Nacional	44	25	69	25	12	37	0	0	0	1	0	1
Fitopatologia	15	8	23	13	10	23	0	0	0	0	0	0
Nanociência e Nanobiotecnologia	16	4	20	12	3	15	1	0	1	0	0	0



Unidade Acadêmica/Curso	AAt. Fem. 1S	AAt. Masc. 1S	AAt. Tot. 1S	AAt. Fem. 2S	AAt. Masc. 2S	AAt. Tot. 2S	TGM Fem. 1S	TGM Masc. 1S	TGM Tot. 1S	TGM Fem. 2S	TGM Masc. 2S	TGM Tot. 2S
Zoologia	15	16	31	10	11	21	0	0	0	0	1	1
Instituto de Ciências Sociais - ICS	79	53	132	64	46	110	2	2	4	1	3	4
Antropologia	31	17	48	24	16	40	1	1	2	0	0	0
Ciências Sociais	19	14	33	17	11	28	1	0	1	1	1	2
Sociologia	29	22	51	23	19	42	0	1	1	0	2	2
Instituto de Artes - IdA	112	104	216	90	84	174	4	4	8	8	2	10
Artes	17	13	30	20	13	33	0	1	1	2	0	2
Artes Cênicas	19	18	37	14	16	30	3	2	5	2	0	2
Artes Visuais	32	29	61	20	22	42	1	0	1	4	0	4
Design	30	17	47	24	12	36	0	1	1	0	1	1
Música	14	27	41	12	21	33	0	0	0	0	1	1
Instituto de Ciências Exatas - IE	53	228	281	61	217	278	5	4	9	5	7	12
Computação Aplicada	9	75	84	17	87	104	2	0	2	2	0	2
Estatística	15	22	37	12	14	26	0	2	2	0	2	2
Informática	7	53	60	6	54	60	0	1	1	0	3	3
Matemática	14	46	60	20	46	66	2	0	2	3	2	5
Mestrado Profissional em Matemática	8	32	40	6	16	22	1	1	2	0	0	0
Instituto de Física - IF	17	50	67	17	37	54	0	0	0	0	0	0
Ensino de Física	8	25	33	8	20	28	0	0	0	0	0	0
Física	9	25	34	9	17	26	0	0	0	0	0	0
Instituto de Geociências - IG	48	58	106	50	61	111	1	0	1	0	0	0
Geociências Aplicadas e Geodinâmica	26	18	44	25	23	48	0	0	0	0	0	0
Geologia	22	40	62	25	38	63	1	0	1	0	0	0
Instituto de Ciências Humanas - IH	140	132	272	125	112	237	4	3	7	4	3	7
Filosofia	12	33	45	8	26	34	0	1	1	2	2	4
Geografia	34	35	69	26	28	54	2	1	3	0	1	1
História	27	32	59	42	31	73	0	1	1	2	0	2
Metafísica	15	25	40	11	22	33	0	0	0	0	0	0

Unidade Acadêmica/Curso	AAt. Fem. 1S	AAt. Masc. 1S	AAt. Tot. 1S	AAt. Fem. 2S	AAt. Masc. 2S	AAt. Tot. 2S	TGM Fem. 1S	TGM Masc. 1S	TGM Tot. 1S	TGM Fem. 2S	TGM Masc. 2S	TGM Tot. 2S
Política Social	52	7	59	38	5	43	2	0	2	0	0	0
Instituto de Letras - IL	206	107	313	145	84	229	4	5	9	6	4	10
Estudos da Tradução	44	28	72	32	21	53	1	3	4	1	2	3
Linguística	55	25	80	33	19	52	0	1	1	0	0	0
Linguística Aplicada	48	18	66	40	14	54	1	1	2	2	1	3
Literatura	59	36	95	40	30	70	2	0	2	3	1	4
Instituto de Psicologia - IP	131	52	183	140	54	194	4	1	5	4	0	4
Ciências do Comportamento	20	11	31	24	14	38	2	0	2	0	0	0
Psicologia Clínica e Cultura	57	16	73	61	16	77	1	1	2	2	0	2
Psicologia do Desenvolvimento e Escolar	23	5	28	23	5	28	0	0	0	1	0	1
Psicologia Social do Trabalho e das Organizações	31	20	51	32	19	51	1	0	1	1	0	1
Instituto de Ciência Política - IPOL	24	21	45	21	16	37	1	0	1	1	0	1
Ciência Política	24	21	45	21	16	37	1	0	1	1	0	1
Instituto de Química - IQ	46	41	87	39	32	71	2	1	3	0	0	0
Ensino de Ciências	23	7	30	18	3	21	2	0	2	0	0	0
Química	23	34	57	21	29	50	0	1	1	0	0	0
Instituto de Relações Internacionais - IREL	11	14	25	8	9	17	0	1	1	0	0	0
Relações Internacionais	11	14	25	8	9	17	0	1	1	0	0	0
<b>Total Geral</b>	<b>2.643</b>	<b>2.379</b>	<b>5.022</b>	<b>2.385</b>	<b>2.113</b>	<b>4.498</b>	<b>82</b>	<b>43</b>	<b>125</b>	<b>72</b>	<b>43</b>	<b>115</b>

**5.13 Desligamento de alunos nos cursos de mestrado,  
por forma, semestre, unidade acadêmica e curso, UnB,  
2020**



Unidade Acadêmica/Curso	Al. Reg. 2º2020	Aband. 1S	Desl. Vol 1S	Desl. Vol 2S	Rend. 1S	Rend 2S	Outros 1S	Outros 2S	Total 1S	Total 2S
Faculdade de Economia, Administração e Contabilidade - FACE	413	0	8	3	0	0	0	1	8	4
Administração	22	0	2	0	0	0	0	0	2	0
Administração Pública	68	0	4	1	0	0	0	0	4	1
Ciências Contábeis	48	0	0	0	0	0	0	0	0	0
Economia	275	0	2	2	0	0	0	1	2	3
Faculdade de Arquitetura e Urbanismo - FAU	107	0	5	3	1	0	0	0	6	3
Arquitetura e Urbanismo	107	0	5	3	1	0	0	0	6	3
Faculdade de Agronomia e Medicina Veterinária - FAV	170	0	4	6	2	2	0	0	6	8
Agronegócios	48	0	1	1	0	0	0	0	1	1
Agronomia	63	0	0	3	1	1	0	0	1	4
Ciências Animais	20	0	1	0	1	1	0	0	2	1
Saúde Animal	39	0	2	2	0	0	0	0	2	2
Faculdade UnB Ceilândia - FCE	133	0	3	6	0	0	0	0	3	6
Ciências da Reabilitação	74	0	1	2	0	0	0	0	1	2
Ciências e Tecnologias em Saúde	59	0	2	4	0	0	0	0	2	4
Faculdade de Ciência da Informação - FCI	29	0	2	2	0	0	0	0	2	2
Ciência da Informação	29	0	2	2	0	0	0	0	2	2
Faculdade de Direito - FD	174	0	1	0	0	0	0	0	1	0

Unidade Acadêmica/Curso	Al. Reg. 2º2020	Aband. 1S	Desl. Vol 1S	Desl. Vol 2S	Rend. 1S	Rend 2S	Outros 1S	Outros 2S	Total 1S	Total 2S
Direito	134	0	0	0	0	0	0	0	0	0
Direito, Regulação e Políticas	40	0	1	0	0	0	0	0	1	0
Faculdade de Educação - FE	239	0	3	3	0	0	0	0	3	3
Educação	239	0	3	3	0	0	0	0	3	3
Faculdade de Educação Física - FEF	48	0	0	0	0	0	0	0	0	0
Educação Física	48	0	0	0	0	0	0	0	0	0
Faculdade UnB Gama - FGA	55	0	0	0	0	0	0	0	0	0
Engenharia Biomédica	55	0	0	0	0	0	0	0	0	0
Faculdade de Medicina - FM	94	0	3	2	0	0	0	0	3	2
Ciências Médicas	64	0	1	1	0	0	0	0	1	1
Medicina Tropical	30	0	2	1	0	0	0	0	2	1
Faculdade de Ciências da Saúde - FS	398	0	10	7	0	0	0	0	10	7
Bioética	29	0	4	1	0	0	0	0	4	1
Ciências da Saúde	82	0	2	1	0	0	0	0	2	1
Ciências Farmacêuticas	35	0	0	0	0	0	0	0	0	0
Enfermagem	46	0	1	0	0	0	0	0	1	0
Nutrição Humana	28	0	0	0	0	0	0	0	0	0
Odontologia	43	0	0	0	0	0	0	0	0	0
Patologia Molecular	35	0	2	2	0	0	0	0	2	2
Saúde Coletiva	100	0	1	3	0	0	0	0	1	3



Unidade Acadêmica/Curso	Al. Reg. 2º2020	Aband. 1S	Desl. Vol 1S	Desl. Vol 2S	Rend. 1S	Rend 2S	Outros 1S	Outros 2S	Total 1S	Total 2S
Instituto de Ciências Biológicas - IB	242	0	10	7	1	1	0	0	11	8
Biologia Animal	27	0	3	3	0	0	0	0	3	3
Biologia Microbiana	16	0	0	0	0	0	0	0	0	0
Botânica	35	0	1	1	0	0	0	0	1	1
Ciências Biológicas	20	0	0	0	0	0	0	0	0	0
Ecologia	46	0	2	1	0	0	0	0	2	1
Ensino de Biologia em Rede Nacional	38	0	0	0	1	1	0	0	1	1
Fitopatologia	23	0	2	2	0	0	0	0	2	2
Nanociência e Nanobiotecnologia	15	0	1	0	0	0	0	0	1	0
Zoologia	22	0	1	0	0	0	0	0	1	0
Instituto de Ciências Sociais - ICS	114	0	2	1	0	0	0	0	2	1
Antropologia	40	0	0	0	0	0	0	0	0	0
Ciências Sociais	30	0	2	1	0	0	0	0	2	1
Sociologia	44	0	0	0	0	0	0	0	0	0
Instituto de Artes - IdA	184	0	1	1	2	1	0	0	3	2
Artes	35	0	0	0	0	0	0	0	0	0
Artes Cênicas	32	0	0	0	0	0	0	0	0	0
Artes Visuais	46	0	0	0	1	0	0	0	1	0
Design	37	0	1	1	1	1	0	0	2	2



Unidade Acadêmica/Curso	Al. Reg. 2º2020	Aband. 1S	Desl. Vol 1S	Desl. Vol 2S	Rend. 1S	Rend 2S	Outros 1S	Outros 2S	Total 1S	Total 2S
Música	34	0	0	0	0	0	0	0	0	0
Instituto de Ciências Exatas - IE	290	0	7	11	1	1	0	0	8	12
Computação Aplicada	106	0	3	5	0	0	0	0	3	5
Estatística	28	0	1	1	0	0	0	0	1	1
Informática	63	0	2	2	0	0	0	0	2	2
Matemática	71	0	1	3	1	1	0	0	2	4
Mestrado Profissional em Matemática	22	0	0	0	0	0	0	0	0	0
Instituto de Física - IF	54	0	4	1	1	0	0	0	5	1
Ensino de Física	28	0	0	0	1	0	0	0	1	0
Física	26	0	4	1	0	0	0	0	4	1
Instituto de Geociências - IG	111	0	6	1	0	0	0	0	6	1
Geociências Aplicadas e Geodinâmica	48	0	3	1	0	0	0	0	3	1
Geologia	63	0	3	0	0	0	0	0	3	0
Instituto de Ciências Humanas - IH	244	2	12	6	1	0	0	0	15	6
Filosofia	38	0	0	0	0	0	0	0	0	0
Geografia	55	0	4	2	1	0	0	0	5	2
História	75	2	2	1	0	0	0	0	4	1
Metafísica	33	0	5	3	0	0	0	0	5	3
Política Social	43	0	1	0	0	0	0	0	1	0
Instituto de Letras - IL	239	0	8	4	0	0	0	0	8	4

Unidade Acadêmica/Curso	Al. Reg. 2º2020	Aband. 1S	Desl. Vol 1S	Desl. Vol 2S	Rend. 1S	Rend 2S	Outros 1S	Outros 2S	Total 1S	Total 2S
Estudos da Tradução	56	0	2	1	0	0	0	0	2	1
Linguística	52	0	0	0	0	0	0	0	0	0
Linguística Aplicada	57	0	3	2	0	0	0	0	3	2
Literatura	74	0	3	1	0	0	0	0	3	1
Instituto de Psicologia - IP	198	0	10	5	1	1	0	0	11	6
Ciências do Comportamento	38	0	1	1	1	1	0	0	2	2
Psicologia Clínica e Cultura	79	0	7	3	0	0	0	0	7	3
Psicologia do Desenvolvimento e Escolar	29	0	0	0	0	0	0	0	0	0
Psicologia Social do Trabalho e das Organizações	52	0	2	1	0	0	0	0	2	1
Instituto de Ciência Política - IPOL	38	0	1	1	0	0	0	0	1	1
Ciência Política	38	0	1	1	0	0	0	0	1	1
Instituto de Química - IQ	71	0	1	3	0	0	1	1	2	4
Ensino de Ciências	21	0	0	0	0	0	0	0	0	0
Química	50	0	1	3	0	0	1	1	2	4
Instituto de Relações Internacionais - IREL	17	0	8	0	0	0	0	0	8	0
Relações Internacionais	17	0	8	0	0	0	0	0	8	0
<b>Total Geral</b>	<b>4.613</b>	<b>3</b>	<b>142</b>	<b>94</b>	<b>14</b>	<b>8</b>	<b>2</b>	<b>3</b>	<b>161</b>	<b>105</b>

**5.14 Evolução do ingresso de alunos nos cursos de mestrado, por unidade acadêmica e curso, UnB, 2016 a 2020**

Tabela 5.9: Evolução do ingresso de alunos nos cursos de mestrado, por unidade acadêmica e curso, UnB, 2016 a 2020

Unidade Acadêmica/Curso	2016	2017	2018	2019	2020
Centro de Desenvolvimento Sustentável - CDS	28	32	14	20	22
Desenvolvimento Sustentável	28	32	14	12	18
Ensino das Ciências Ambientais - PROF-Ciamb	0	0	0	8	4
Centro de Apoio ao Desenvolvimento Tecnológico - CDT	7	23	25	31	26
Propriedade Intelectual e Transfer de Tecnol para Inovação Tecnológica	7	23	25	31	26
Centro de Estudos Avançados e Multidisciplinares - CEAM	32	43	35	20	26
Desenvolvimento, Sociedade e Cooperação Internacional	13	17	10	8	10
Direitos Humanos e Cidadania	19	26	25	12	16
Centro de Excelência em Turismo - CET	20	18	0	0	0
Turismo	20	18	0	0	0
Faculdade de Comunicação - FAC	22	28	22	16	18
Comunicação	22	28	22	16	18
Faculdade de Economia, Administração e Contabilidade - FACE	173	115	291	111	207
Administração	57	32	27	11	13
Administração Pública	23	20	24	0	66
Ciências Contábeis	17	17	17	12	37
Economia	76	46	223	88	91
Faculdade de Arquitetura e Urbanismo - FAU	51	52	44	73	34
Arquitetura e Urbanismo	51	52	44	73	34
Faculdade de Agronomia e Medicina Veterinária - FAV	54	63	62	54	118

Unidade Acadêmica/Curso	2016	2017	2018	2019	2020
Agronegócios	20	15	15	13	37
Agronomia	21	20	17	16	48
Ciências Animais	7	13	16	11	9
Saúde Animal	6	15	14	14	24
Faculdade UnB Ceilândia - FCE	61	31	58	57	70
Ciências da Reabilitação	18	22	34	22	45
Ciências e Tecnologias em Saúde	43	9	24	35	25
Faculdade de Ciência da Informação - FCI	20	22	22	11	12
Ciência da Informação	20	22	22	11	12
Faculdade de Direito - FD	43	37	39	67	105
Direito	43	37	39	47	85
Direito, Regulação e Políticas	0	0	0	20	20
Faculdade de Educação - FE	67	100	105	113	105
Educação	67	100	105	113	105
Faculdade de Educação Física - FEF	23	22	35	19	14
Educação Física	23	22	35	19	14
Faculdade UnB Gama - FGA	27	29	28	20	23
Engenharia Biomédica	27	29	28	20	23
Faculdade de Medicina - FM	39	42	53	41	38
Ciências Médicas	19	33	27	29	24
Medicina Tropical	20	9	26	12	14
Faculdade de Ciências da Saúde - FS	147	143	169	173	192

Unidade Acadêmica/Curso	2016	2017	2018	2019	2020
Bioética	13	11	13	18	13
Ciências da Saúde	43	22	37	43	37
Ciências Farmacêuticas	20	17	9	17	14
Enfermagem	17	23	21	18	24
Nutrição Humana	7	5	19	8	14
Odontologia	0	24	16	15	28
Patologia Molecular	12	14	12	14	21
Saúde Coletiva	35	27	42	40	41
Faculdade de Tecnologia - FT	295	270	238	222	286
Ciências Florestais	24	12	28	19	18
Ciências Mecânicas	49	31	35	39	42
Engenharia de Sistemas Eletrônicos e de Automação	19	16	14	1	0
Engenharia Elétrica	29	26	48	35	94
Estruturas e Construção Civil	38	36	30	37	35
Geotecnia	33	22	29	23	20
Integridade de Materiais da Engenharia	33	15	14	24	17
Sistemas Mecatrônicos	38	84	13	15	27
Tecnologia Ambiental e Recursos Hídricos	16	15	15	15	19
Transportes	16	13	12	14	14
Faculdade UnB Planaltina - FUP	46	55	90	77	90
Ciências Ambientais	10	11	18	7	9
Ciências de Materiais	6	6	12	6	5

Unidade Acadêmica/Curso	2016	2017	2018	2019	2020
Gestão e Regulação de Recursos Hídricos	0	0	21	20	20
Gestão Pública	15	22	22	27	26
Meio Ambiente e Desenvolvimento Rural	15	16	17	17	14
Sustentabilidade Junto a Povos e Territórios Tradicionais	0	0	0	0	16
Instituto de Ciências Biológicas - IB	102	132	121	73	151
Biologia Animal	23	9	18	10	11
Biologia Microbiana	5	14	10	7	7
Botânica	17	10	5	6	20
Ciências Biológicas	19	10	12	8	13
Ecologia	7	25	9	24	26
Ensino de Biologia em Rede Nacional	0	30	35	0	35
Fitopatologia	9	12	12	5	17
Nanociência e Nanobiotecnologia	13	16	8	3	12
Zoologia	9	6	12	10	10
Instituto de Ciências Sociais - ICS	72	65	37	52	48
Antropologia	16	19	11	18	18
Ciências Sociais	14	22	9	13	14
Sociologia	19	16	17	21	16
Instituto de Artes - IdA	80	84	93	54	108
Artes	39	27	32	0	29
Artes Cênicas	14	13	14	7	20
Artes Visuais	0	0	19	20	25

Unidade Acadêmica/Curso	2016	2017	2018	2019	2020
Design	11	21	15	15	18
Música	16	23	13	12	16
Instituto de Ciências Exatas - IE	166	116	141	140	152
Computação Aplicada	35	35	37	35	49
Estatística	18	18	17	14	18
Informática	27	32	11	31	38
Matemática	28	31	35	30	47
Mestrado Profissional em Matemática	58	0	41	30	0
Instituto de Física - IF	42	47	30	23	30
Ensino de Física	30	26	18	10	15
Física	12	21	12	13	15
Instituto de Geociências - IG	56	54	41	42	59
Geociências Aplicadas	23	0	0	0	0
Geociências Aplicadas e Geodinâmica	0	28	16	19	23
Geologia	33	26	25	23	36
Instituto de Ciências Humanas - IH	82	96	108	95	115
Filosofia	14	21	24	12	12
Geografia	21	28	32	23	22
História	38	26	22	29	35
Metafísica	23	8	8	12	24
Política Social	9	21	22	19	22
Instituto de Letras - IL	110	121	134	104	99



Unidade Acadêmica/Curso	2016	2017	2018	2019	2020
Estudos da Tradução	33	16	39	28	9
Linguística	23	30	43	21	23
Linguística Aplicada	23	30	23	24	31
Literatura	31	45	29	31	36
Instituto de Psicologia - IP	75	93	93	74	89
Ciências do Comportamento	18	26	20	8	17
Processos de Desenvolvimento Humano e Saúde	14	32	14	0	0
Psicologia Clínica e Cultura	17	22	44	30	34
Psicologia do Desenvolvimento e Escolar	0	0	0	12	8
Psicologia Social do Trabalho e das Organizações	26	13	15	24	30
Instituto de Ciência Política - IPOL	21	19	12	17	18
Ciência Política	21	19	12	17	18
Instituto de Química - IQ	69	75	42	38	19
Ensino de Ciências	18	24	22	12	0
Química	27	41	20	26	19
Tecnologias Química e Biológica	24	10	0	0	0
Instituto de Relações Internacionais - IREL	17	15	10	11	12
Relações Internacionais	17	15	10	11	12
<b>Total Geral</b>	<b>2.047</b>	<b>2.042</b>	<b>2.192</b>	<b>1.848</b>	<b>2.286</b>

**5.15 Evolução do número de alunos regulares nos cursos de mestrado, por unidade acadêmica e curso, UnB, 2016 a 2020 (2º semestre)**

Tabela 5.10: Evolução do número de alunos regulares nos cursos de mestrado, por unidade acadêmica e curso, UnB, 2016 a 2020 (2º semestre)

Unidade Acadêmica/Curso	2016	2017	2018	2019	2020
Centro de Desenvolvimento Sustentável - CDS	81	80	73	58	45
Desenvolvimento Sustentável	81	80	73	50	33
Ensino das Ciências Ambientais - PROF-Ciamb	0	0	0	8	12
Centro de Apoio ao Desenvolvimento Tecnológico - CDT	7	30	50	56	57
Propriedade Intelectual e Transfer de Tecnol para Inovação Tecnológica	7	30	50	56	57
Centro de Estudos Avançados e Multidisciplinares - CEAM	80	93	95	78	62
Desenvolvimento, Sociedade e Cooperação Internacional	28	28	24	16	18
Direitos Humanos e Cidadania	52	65	71	62	44
Centro de Excelência em Turismo - CET	50	42	21	3	1
Turismo	50	42	21	3	1
Faculdade de Comunicação - FAC	46	49	51	42	40
Comunicação	46	49	51	42	40
Faculdade de Economia, Administração e Contabilidade - FACE	300	243	390	383	413
Administração	61	60	52	37	22
Administração Pública	39	41	44	24	68
Ciências Contábeis	31	35	32	27	48
Economia	169	107	262	295	275
Faculdade de Arquitetura e Urbanismo - FAU	97	110	96	121	107
Arquitetura e Urbanismo	97	110	96	121	107
Faculdade de Agronomia e Medicina Veterinária - FAV	117	121	120	111	170

Unidade Acadêmica/Curso	2016	2017	2018	2019	2020
Agronegócios	32	35	28	25	48
Agronomia	43	42	40	31	63
Ciências Animais	17	20	24	27	20
Saúde Animal	25	24	28	28	39
Faculdade UnB Ceilândia - FCE	89	101	92	109	133
Ciências da Reabilitação	18	39	56	56	74
Ciências e Tecnologias em Saúde	71	62	36	53	59
Faculdade de Ciência da Informação - FCI	36	49	47	34	29
Ciência da Informação	36	49	47	34	29
Faculdade de Direito - FD	108	102	81	107	174
Direito	108	102	81	87	134
Direito, Regulação e Políticas	0	0	0	20	40
Faculdade de Educação - FE	113	165	208	264	239
Educação	113	165	208	264	239
Faculdade de Educação Física - FEF	66	66	75	70	48
Educação Física	66	66	75	70	48
Faculdade UnB Gama - FGA	54	63	63	59	55
Engenharia Biomédica	54	63	63	59	55
Faculdade de Medicina - FM	78	78	109	104	94
Ciências Médicas	47	53	67	67	64
Medicina Tropical	31	25	42	37	30
Faculdade de Ciências da Saúde - FS	347	344	374	399	398

Unidade Acadêmica/Curso	2016	2017	2018	2019	2020
Bioética	25	24	23	32	29
Ciências da Saúde	112	81	70	83	82
Ciências Farmacêuticas	35	38	34	37	35
Enfermagem	51	51	55	52	46
Nutrição Humana	27	24	28	30	28
Odontologia	0	24	40	41	43
Patologia Molecular	20	26	28	27	35
Saúde Coletiva	77	76	96	97	100
Faculdade de Tecnologia - FT	582	581	552	526	574
Ciências Florestais	44	37	42	48	49
Ciências Mecânicas	97	92	76	77	85
Engenharia de Sistemas Eletrônicos e de Automação	38	40	31	15	4
Engenharia Elétrica	78	55	78	87	135
Estruturas e Construção Civil	82	76	77	81	88
Geotecnia	50	52	57	54	54
Integridade de Materiais da Engenharia	48	46	40	32	32
Sistemas Mecatrônicos	75	130	92	71	60
Tecnologia Ambiental e Recursos Hídricos	36	30	37	38	44
Transportes	34	23	22	23	23
Faculdade UnB Planaltina - FUP	106	111	142	168	172
Ciências Ambientais	17	25	26	22	17
Ciências de Materiais	16	14	18	19	14

Unidade Acadêmica/Curso	2016	2017	2018	2019	2020
Gestão e Regulação de Recursos Hídricos	0	0	21	39	44
Gestão Pública	39	38	44	52	47
Meio Ambiente e Desenvolvimento Rural	34	34	33	36	34
Sustentabilidade Junto a Povos e Territórios Tradicionais	0	0	0	0	16
Instituto de Ciências Biológicas - IB	196	244	270	225	242
Biologia Animal	31	33	38	27	27
Biologia Microbiana	13	21	24	16	16
Botânica	33	33	23	18	35
Ciências Biológicas	26	28	25	21	20
Ecologia	33	36	33	40	46
Ensino de Biologia em Rede Nacional	0	30	62	53	38
Fitopatologia	19	20	24	19	23
Nanociência e Nanobiotecnologia	24	29	21	10	15
Zoologia	17	14	20	21	22
Instituto de Ciências Sociais - ICS	125	142	107	108	114
Antropologia	34	39	37	39	40
Ciências Sociais	28	32	28	24	30
Sociologia	40	43	42	45	44
Instituto de Artes - IdA	168	192	227	194	184
Artes	62	69	38	31	35
Artes Cênicas	33	31	37	34	32
Artes Visuais	0	0	61	55	46

Unidade Acadêmica/Curso	2016	2017	2018	2019	2020
Design	27	37	42	40	37
Música	46	55	49	34	34
Instituto de Ciências Exatas - IE	253	272	274	271	290
Computação Aplicada	68	88	92	85	106
Estatística	28	30	32	28	28
Informática	45	57	46	53	63
Matemática	36	34	47	50	71
Mestrado Profissional em Matemática	76	63	57	55	22
Instituto de Física - IF	72	89	72	62	54
Ensino de Física	40	48	36	31	28
Física	32	41	36	31	26
Instituto de Geociências - IG	134	134	117	104	111
Geociências Aplicadas	57	0	0	0	0
Geociências Aplicadas e Geodinâmica	0	63	57	47	48
Geologia	77	71	60	57	63
Instituto de Ciências Humanas - IH	177	193	234	246	244
Filosofia	29	42	45	40	38
Geografia	52	53	64	70	55
História	75	69	59	70	75
Metafísica	23	28	24	22	33
Política Social	21	29	42	44	43
Instituto de Letras - IL	234	248	267	263	239

Unidade Acadêmica/Curso	2016	2017	2018	2019	2020
Estudos da Tradução	69	54	65	70	56
Linguística	41	53	70	67	52
Linguística Aplicada	44	53	54	50	57
Literatura	80	88	78	76	74
Instituto de Psicologia - IP	172	188	192	196	198
Ciências do Comportamento	33	42	49	37	38
Processos de Desenvolvimento Humano e Saúde	41	54	43	0	0
Psicologia Clínica e Cultura	60	55	74	86	79
Psicologia do Desenvolvimento e Escolar	0	0	0	36	29
Psicologia Social do Trabalho e das Organizações	38	37	26	37	52
Instituto de Ciência Política - IPOL	37	38	36	34	38
Ciência Política	37	38	36	34	38
Instituto de Química - IQ	147	141	118	94	71
Ensino de Ciências	43	44	43	36	21
Química	65	73	64	56	50
Tecnologias Química e Biológica	39	24	11	2	0
Instituto de Relações Internacionais - IREL	31	27	23	21	17
Relações Internacionais	31	27	23	21	17
<b>Total Geral</b>	<b>4.103</b>	<b>4.336</b>	<b>4.576</b>	<b>4.510</b>	<b>4.613</b>



**5.16 Evolução do número de alunos com dissertações homologadas nos cursos de mestrado, por unidade acadêmica e curso, UnB, 2016 a 2020**

Tabela 5.11: Evolução do número de alunos com dissertações homologadas nos cursos de mestrado, por unidade acadêmica e curso, UnB, 2016 a 2020

Unidade Acadêmica/Curso	2016	2017	2018	2019	2020
Centro de Desenvolvimento Sustentável - CDS	11	41	28	21	18
Desenvolvimento Sustentável	11	41	28	21	18
Centro de Apoio ao Desenvolvimento Tecnológico - CDT	0	0	16	24	18
Propriedade Intelectual e Transfer de Tecnol para Inovação Tecnológica	0	0	16	24	18
Centro de Estudos Avançados e Multidisciplinares - CEAM	25	32	27	39	22
Desenvolvimento, Sociedade e Cooperação Internacional	13	13	11	13	7
Direitos Humanos e Cidadania	12	19	16	26	15
Centro de Excelência em Turismo - CET	17	22	22	11	1
Turismo	17	22	22	11	1
Faculdade de Comunicação - FAC	19	24	20	26	14
Comunicação	19	24	20	26	14
Faculdade de Economia, Administração e Contabilidade - FACE	128	118	87	102	169
Administração	34	21	21	22	22
Administração Pública	13	5	19	15	18
Ciências Contábeis	19	14	18	14	15
Economia	62	78	29	51	114
Faculdade de Arquitetura e Urbanismo - FAU	18	32	39	37	42
Arquitetura e Urbanismo	18	32	39	37	42
Faculdade de Agronomia e Medicina Veterinária - FAV	67	53	56	49	65
Agronegócios	12	11	18	14	16

Unidade Acadêmica/Curso	2016	2017	2018	2019	2020
Agronomia	23	23	21	19	19
Ciências Animais	17	8	7	5	16
Saúde Animal	15	11	10	11	14
Faculdade UnB Ceilândia - FCE	21	53	25	34	42
Ciências da Reabilitação	0	10	10	21	26
Ciências e Tecnologias em Saúde	21	43	15	13	16
Faculdade de Ciência da Informação - FCI	21	9	20	17	17
Ciência da Informação	21	9	20	17	17
Faculdade de Direito - FD	38	56	39	44	38
Direito	38	56	39	44	37
Direito, Regulação e Políticas	0	0	0	0	1
Faculdade de Educação - FE	73	50	42	94	98
Educação	73	50	42	94	98
Faculdade de Educação Física - FEF	32	25	19	21	25
Educação Física	32	25	19	21	25
Faculdade UnB Gama - FGA	15	20	26	11	25
Engenharia Biomédica	15	20	26	11	25
Faculdade de Medicina - FM	29	23	32	35	36
Ciências Médicas	19	11	19	28	16
Medicina Tropical	10	12	13	7	20
Faculdade de Ciências da Saúde - FS	131	130	121	141	140
Bioética	6	11	7	11	9

Unidade Acadêmica/Curso	2016	2017	2018	2019	2020
Ciências da Saúde	35	46	34	26	31
Ciências Farmacêuticas	20	6	17	13	9
Enfermagem	19	16	19	21	19
Nutrição Humana	12	13	6	5	19
Odontologia	0	0	0	23	19
Patologia Molecular	9	11	9	11	10
Saúde Coletiva	30	27	29	31	24
Faculdade de Tecnologia - FT	215	166	204	152	168
Ciências Florestais	22	16	21	11	24
Ciências Mecânicas	16	22	33	17	22
Engenharia de Sistemas Eletrônicos e de Automação	9	17	12	9	8
Engenharia Elétrica	51	17	19	17	32
Estruturas e Construção Civil	25	29	28	23	18
Geotecnia	17	17	25	18	16
Integridade de Materiais da Engenharia	15	10	21	10	10
Sistemas Mecatrônicos	21	18	23	22	24
Tecnologia Ambiental e Recursos Hídricos	16	10	12	12	5
Transportes	23	10	10	13	9
Faculdade UnB Planaltina - FUP	42	52	45	46	88
Ciências Ambientais	0	8	9	10	12
Ciências de Materiais	7	5	6	3	9
Gestão e Regulação de Recursos Hídricos	0	0	0	0	15

Unidade Acadêmica/Curso	2016	2017	2018	2019	2020
Gestão Pública	21	25	14	21	36
Meio Ambiente e Desenvolvimento Rural	14	14	16	12	16
Instituto de Ciências Biológicas - IB	90	73	85	108	110
Biologia Animal	15	4	22	10	14
Biologia Microbiana	5	5	6	11	8
Botânica	13	13	8	6	1
Ciências Biológicas	15	7	16	12	11
Ecologia	19	21	6	24	15
Ensino de Biologia em Rede Nacional	0	0	0	23	31
Fitopatologia	6	9	10	5	12
Nanociência e Nanobiotecnologia	7	8	11	11	8
Zoologia	10	6	6	6	10
Instituto de Ciências Sociais - ICS	37	45	39	47	30
Antropologia	11	16	14	14	14
Ciências Sociais	8	10	12	16	4
Sociologia	18	17	13	17	12
Instituto de Artes - IdA	69	60	71	75	75
Artes	44	16	14	0	27
Artes Cênicas	11	9	13	11	10
Artes Visuais	0	0	20	25	16
Design	8	11	9	21	13
Música	6	24	15	18	9

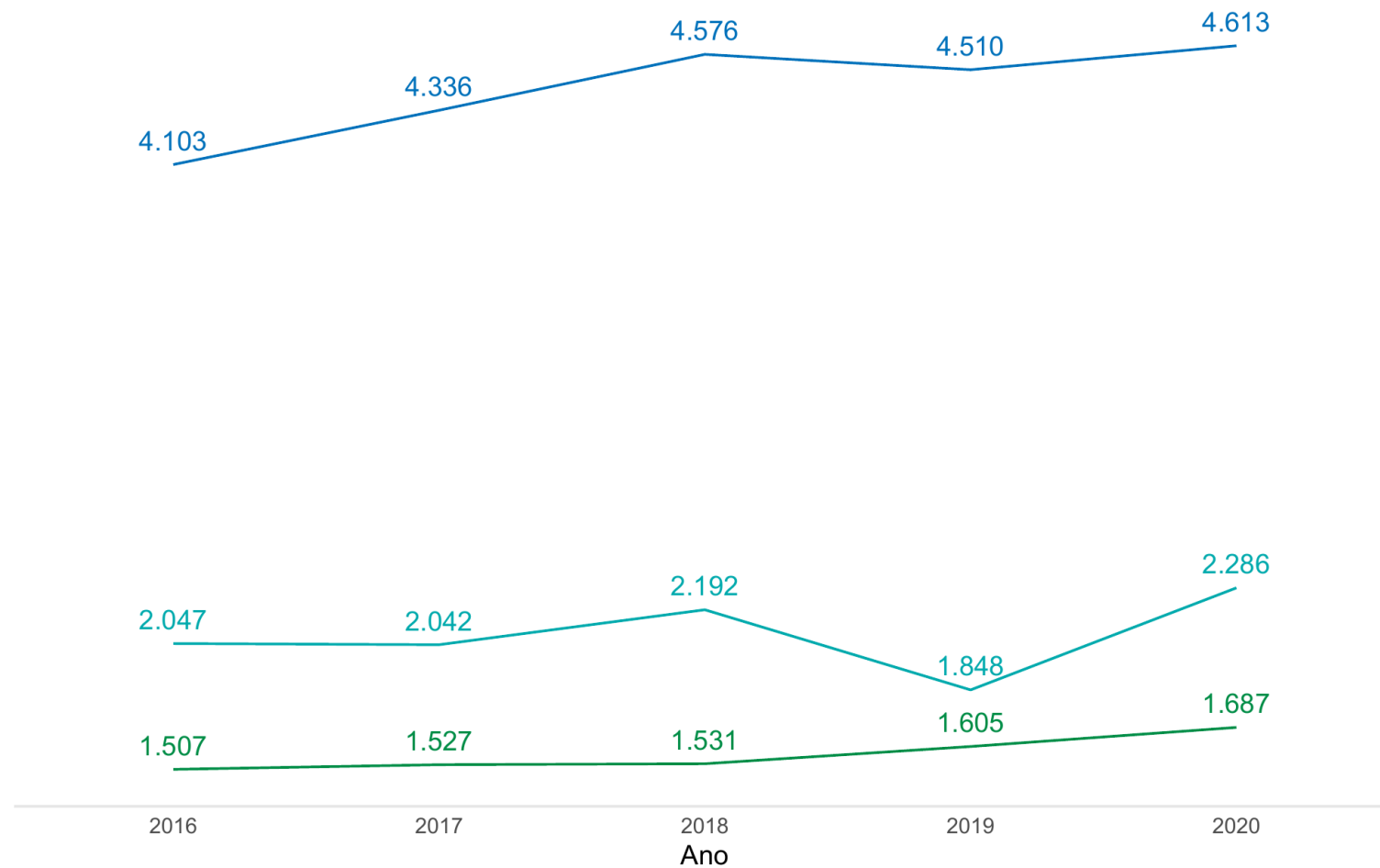
Unidade Acadêmica/Curso	2016	2017	2018	2019	2020
Instituto de Ciências Exatas - IE	72	78	82	94	91
Computação Aplicada	12	22	22	35	20
Estatística	9	13	12	11	12
Informática	19	14	21	18	17
Matemática	11	15	7	13	21
Mestrado Profissional em Matemática	21	14	20	17	21
Instituto de Física - IF	24	17	31	27	16
Ensino de Física	8	4	20	11	4
Física	16	13	11	16	12
Instituto de Geociências - IG	37	40	50	38	33
Geociências Aplicadas	16	0	0	0	0
Geociências Aplicadas e Geodinâmica	0	18	22	19	12
Geologia	21	22	28	19	21
Instituto de Ciências Humanas - IH	78	49	83	83	75
Filosofia	8	7	15	15	9
Geografia	29	16	14	25	15
História	31	13	32	14	23
Metafísica	0	2	13	10	7
Política Social	10	13	9	19	21
Instituto de Letras - IL	84	115	94	97	93
Estudos da Tradução	16	35	26	13	24
Linguística	23	18	18	21	34

Unidade Acadêmica/Curso	2016	2017	2018	2019	2020
Linguística Aplicada	22	14	22	27	13
Literatura	23	48	28	36	22
Instituto de Psicologia - IP	52	78	69	76	81
Ciências do Comportamento	15	12	17	20	10
Processos de Desenvolvimento Humano e Saúde	4	26	15	0	0
Psicologia Clínica e Cultura	23	22	16	19	39
Psicologia do Desenvolvimento e Escolar	0	0	0	25	13
Psicologia Social do Trabalho e das Organizações	10	18	21	12	19
Instituto de Ciência Política - IPOL	14	18	14	15	14
Ciência Política	14	18	14	15	14
Instituto de Química - IQ	52	55	51	44	32
Ensino de Ciências	12	20	17	18	17
Química	31	20	21	19	15
Instituto de Relações Internacionais - IREL	0	0	0	0	11
Relações Internacionais	0	0	0	0	11
<b>Total Geral</b>	<b>1.507</b>	<b>1.527</b>	<b>1.531</b>	<b>1.605</b>	<b>1.687</b>

**5.17 Gráfico da evolução do número de alunos de mestrado matriculados, ingressantes e formados, UnB, 2016 a 2020**



Evolução do número de alunos de mestrado matriculados, ingressantes e formados, UnB, 2016 a 2020



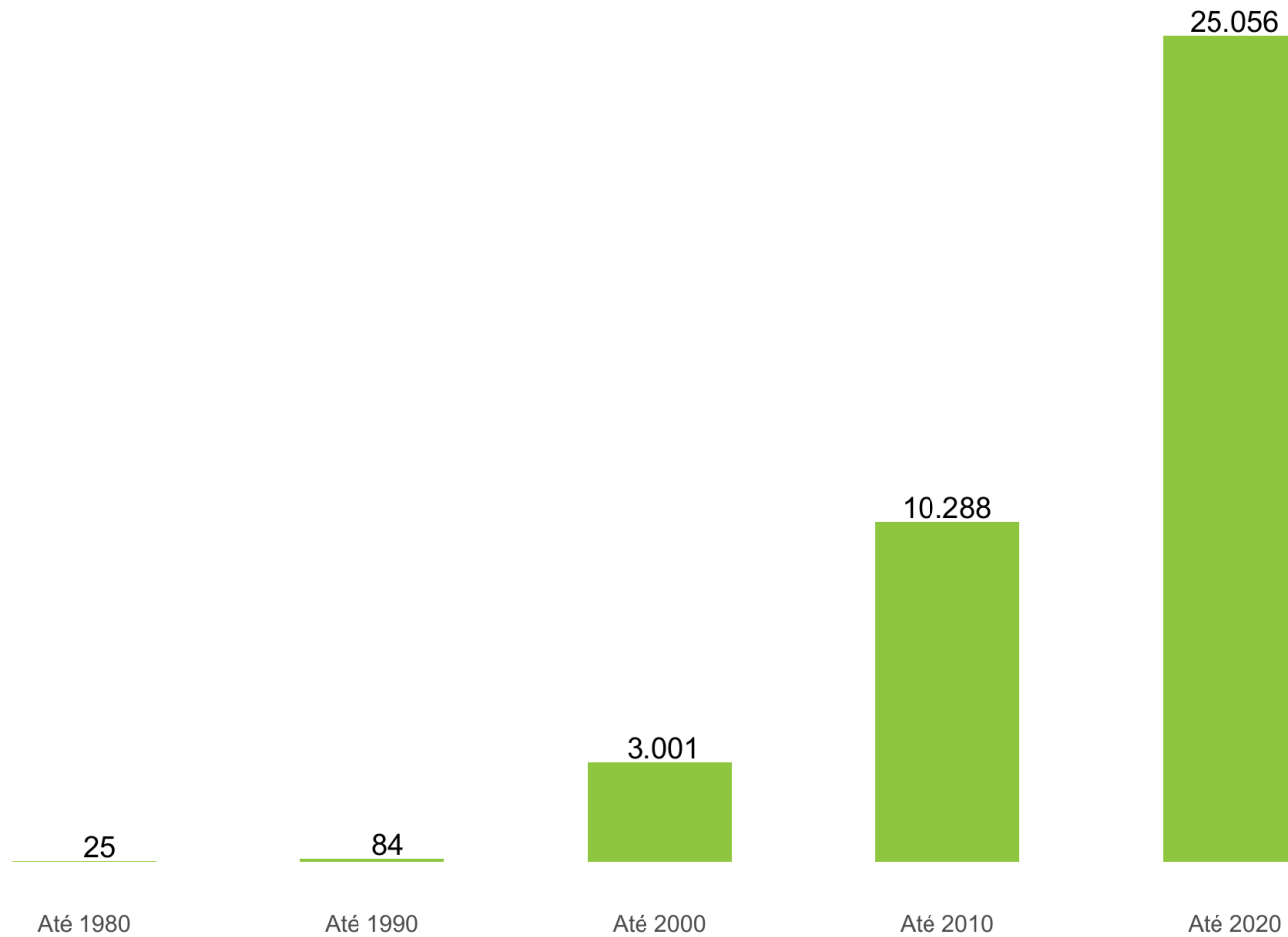
Fonte: Sistemas acadêmicos da UnB, em 14/01/2022

Figura 5.6: Evolução do número de alunos de mestrado matriculados, ingressantes e formados, UnB, 2016 a 2020

[Download graf6.png](#)

**5.18 Gráfico da evolução do número de alunos com dissertações homologadas nos cursos de mestrado por década, 1976 a 2020**

## Evolução do número de alunos com dissertações homologadas nos cursos de mestrado por década, 1976 a 2020



Fonte: Sistemas acadêmicos da UnB, em 14/01/2022

Figura 5.7: Evolução do número de alunos com dissertações homologadas nos cursos de mestrado por década, 1976 a 2020

[Download graf7.png](#)

## **Capítulo 6 Doutorado**

**6.1 Número de vagas oferecidas, inscritos e demanda por vagas no doutorado, por unidade acadêmica e curso, 2020**

Tabela 6.1: Número de vagas oferecidas, inscritos e demanda por vagas no doutorado, por unidade acadêmica e curso, 2020

Unidade Acadêmica/Curso	Vagas	Inscritos	Aprovados	Demanda
Centro de Desenvolvimento Sustentável - CDS	13	43	13	3
Desenvolvimento Sustentável	13	43	13	3
Centro de Estudos Avançados e Multidisciplinares - CEAM	16	35	15	2
Desenvolvimento, Sociedade e Cooperação Internacional	16	35	15	2
Direitos Humanos e Cidadania	0	0	0	0
Faculdade de Comunicação - FAC	9	27	9	3
Comunicação	9	27	9	3
Faculdade de Economia, Administração e Contabilidade - FACE	55	116	52	2
Administração	16	29	14	2
Ciências Contábeis	13	23	13	2
Economia	26	64	25	2
Faculdade de Arquitetura e Urbanismo - FAU	14	10	7	1
Arquitetura e Urbanismo	14	10	7	1
Faculdade de Agronomia e Medicina Veterinária - FAV	42	55	34	1
Agronomia	15	35	15	2
Ciências Animais	15	10	9	1
Saúde Animal	12	10	10	1
Faculdade UnB Ceilândia - FCE	24	39	20	2

Fonte: SUCUPIRA/CAPES - SIPPOS/DPG

Notas:

Os dados disponíveis na Plataforma Sucupira para cursos em rede são nacionais.

Unidade Acadêmica/Curso	Vagas	Inscritos	Aprovados	Demanda
Ciências e Tecnologias em Saúde	24	39	20	2
Faculdade de Ciência da Informação - FCI	0	0	0	0
Ciência da Informação	0	0	0	0
Faculdade de Direito - FD	60	262	60	4
Direito	60	262	60	4
Faculdade de Educação - FE	41	137	44	3
Educação	41	137	44	3
Faculdade de Educação Física - FEF	18	42	18	2
Educação Física	18	42	18	2
Faculdade de Medicina - FM	81	104	57	1
Ciências Médicas	47	77	35	2
Medicina Tropical	15	15	10	1
Patologia Molecular	19	12	12	1
Faculdade de Ciências da Saúde - FS	84	113	72	1
Bioética	8	22	9	3
Ciências da Saúde	30	33	23	1
Ciências Farmacêuticas	13	11	9	1
Enfermagem	4	4	2	1
Nutrição Humana	12	21	12	2
Odontologia	17	22	17	1
Saúde Coletiva	0	0	0	0

Fonte: SUCUPIRA/CAPES - SIPPOS/DPG

Notas:

Os dados disponíveis na Plataforma Sucupira para cursos em rede são nacionais.

Unidade Acadêmica/Curso	Vagas	Inscritos	Aprovados	Demanda
Faculdade de Tecnologia - FT	121	139	89	1
Ciências Florestais	12	20	11	2
Ciências Mecânicas	29	22	22	1
Engenharia de Sistemas Eletrônicos e de Automação	0	0	0	0
Engenharia Elétrica	23	35	12	2
Estruturas e Construção Civil	12	14	4	1
Geotecnia	23	27	23	1
Sistemas Mecatrônicos	16	14	12	1
Tecnologia Ambiental e Recursos Hídricos	6	7	5	1
Transportes	0	0	0	0
Faculdade UnB Planaltina - FUP	8	22	10	3
Ciências Ambientais	8	22	10	3
Instituto de Ciências Biológicas - IB	128	105	72	1
Biologia Animal	20	12	11	1
Biologia Microbiana	10	3	3	0
Biotecnologia e Biodiversidade	0	0	0	0
Botânica	25	16	8	1
Ciências Biológicas	17	17	17	1
Ecologia	26	21	15	1
Fitopatologia	11	26	11	2
Nanociência e Nanobiotecnologia	11	6	6	1

Fonte: SUCUPIRA/CAPES - SIPPOS/DPG

Notas:

Os dados disponíveis na Plataforma Sucupira para cursos em rede são nacionais.

Unidade Acadêmica/Curso	Vagas	Inscritos	Aprovados	Demanda
Zoologia	8	4	1	0
Instituto de Ciências Sociais - ICS	32	73	38	2
Antropologia	18	36	23	2
Ciências Sociais	0	0	0	0
Sociologia	14	37	15	3
Instituto de Artes - IdA	72	150	77	2
Artes Cênicas	12	19	12	2
Artes Visuais	18	22	12	1
Instituto de Ciências Exatas - IE	62	91	53	1
Informática	32	31	23	1
Matemática	30	60	30	2
Instituto de Física - IF	12	14	10	1
Física	12	14	10	1
Instituto de Geociências - IG	18	21	18	1
Geociências Aplicadas e Geodinâmica	8	11	8	1
Geologia	10	10	10	1
Instituto de Ciências Humanas - IH	60	70	56	1
Filosofia	15	25	11	2
Geografia	20	38	23	2
História	20	67	22	3
Metafísica	11	20	13	2

Fonte: SUCUPIRA/CAPES - SIPPOS/DPG

Notas:

Os dados disponíveis na Plataforma Sucupira para cursos em rede são nacionais.



Unidade Acadêmica/Curso	Vagas	Inscritos	Aprovados	Demanda
Política Social	10	51	12	5
Instituto de Letras - IL	29	59	24	2
Linguística	29	59	24	2
Literatura	0	0	0	0
Instituto de Psicologia - IP	73	97	53	1
Ciências do Comportamento	17	11	6	1
Psicologia Clínica e Cultura	36	37	28	1
Psicologia do Desenvolvimento e Escolar	9	21	9	2
Psicologia Social do Trabalho e das Organizações	11	28	10	3
Instituto de Ciência Política - IPOL	20	60	23	3
Ciência Política	20	60	23	3
Instituto de Química - IQ	40	49	20	1
Educação em Ciências	10	20	6	2
Química	30	29	14	1
Tecnologias Química e Biológica	0	0	0	0
Instituto de Relações Internacionais - IREL	27	34	13	1
Relações Internacionais	27	34	13	1
Relações Internacionais - Interinstitucional	0	0	0	0

Fonte: SUCUPIRA/CAPES - SIPPOS/DPG

Notas:

Os dados disponíveis na Plataforma Sucupira para cursos em rede são nacionais.

**6.2 Ingresso de alunos e número de teses homologadas nos cursos de doutorado, por unidade acadêmica e curso, UnB, 2020**

Tabela 6.2: Ingresso de alunos e número de teses homologadas nos cursos de doutorado, por unidade acadêmica e curso, UnB, 2020

Unidade Acadêmica/Curso	Ing. Fem. 1S	Ing. Masc. 1S	Ing. Totais 1S	Ing. Fem. 2S	Ing. Masc. 2S	Ing. Totais 2S	Ing. 2020	Teses Hom. Masc. 1S	Teses Hom. Fem. 1S	Teses Hom. Totais 1S	Teses Hom. Masc. 2S	Teses Hom. Fem. 2S	Teses Hom. Totais 2S	Teses Hom. Totais 2020
Centro de Desenvolvimento Sustentável - CDS	9	3	12	0	0	0	12	9	7	16	0	2	2	18
Desenvolvimento Sustentável	9	3	12	0	0	0	12	9	7	16	0	2	2	18
Centro de Estudos Avançados e Multidisciplinares - CEAM	10	5	15	11	4	15	30	6	3	9	3	1	4	13
Desenvolvimento, Sociedade e Cooperação Internacional	10	5	15	0	0	0	15	6	3	9	3	1	4	13
Direitos Humanos e Cidadania	0	0	0	11	4	15	15	0	0	0	0	0	0	0
Faculdade de Comunicação - FAC	0	0	0	5	4	9	9	4	4	8	0	2	2	10
Comunicação	0	0	0	5	4	9	9	4	4	8	0	2	2	10
Faculdade de Economia, Administração e Contabilidade - FACE	25	27	52	6	7	13	65	14	27	41	3	9	12	53
Administração	9	6	15	0	0	0	15	9	10	19	2	7	9	28
Ciências Contábeis	10	6	16	6	7	13	29	3	7	10	1	0	1	11
Economia	6	15	21	0	0	0	21	2	10	12	0	2	2	14
Faculdade de Arquitetura e Urbanismo - FAU	21	7	28	1	0	1	29	4	10	14	3	2	5	19

Unidade Acadêmica/Curso	Ing. Fem. 1S	Ing. Masc. 1S	Ing. Totais 1S	Ing. Fem. 2S	Ing. Masc. 2S	Ing. Totais 2S	Ing. 2020	Teses Hom. Masc. 1S	Teses Hom. Fem. 1S	Teses Hom. Totais 1S	Teses Hom. Masc. 2S	Teses Hom. Fem. 2S	Teses Hom. Totais 2S	Teses Hom. Totais 2020
Arquitetura e Urbanismo	21	7	28	1	0	1	29	4	10	14	3	2	5	19
Faculdade de Agronomia e Medicina Veterinária - FAV	9	11	20	12	12	24	44	12	11	23	2	2	4	27
Agronomia	4	7	11	6	10	16	27	8	5	13	0	2	2	15
Ciências Animais	5	4	9	0	0	0	9	2	4	6	2	0	2	8
Saúde Animal	0	0	0	6	2	8	8	2	2	4	0	0	0	4
Faculdade UnB Ceilândia - FCE	3	1	4	12	7	19	23	6	5	11	3	1	4	15
Ciências e Tecnologias em Saúde	3	1	4	12	7	19	23	6	5	11	3	1	4	15
Faculdade de Ciência da Informação - FCI	5	4	9	0	0	0	9	3	3	6	2	0	2	8
Ciência da Informação	5	4	9	0	0	0	9	3	3	6	2	0	2	8
Faculdade de Direito - FD	46	48	94	0	0	0	94	10	10	20	1	3	4	24
Direito	46	48	94	0	0	0	94	10	10	20	1	3	4	24
Faculdade de Educação - FE	0	0	0	29	15	44	44	15	5	20	0	0	0	20
Educação	0	0	0	29	15	44	44	15	5	20	0	0	0	20
Faculdade de Educação Física - FEF	0	0	0	9	9	18	18	8	3	11	0	2	2	13
Educação Física	0	0	0	9	9	18	18	8	3	11	0	2	2	13
Faculdade de Medicina - FM	31	14	45	1	0	1	46	7	9	16	4	1	5	21
Ciências Médicas	23	12	35	1	0	1	36	3	5	8	1	0	1	9
Medicina Tropical	8	2	10	0	0	0	10	4	4	8	3	1	4	12

Unidade Acadêmica/Curso	Ing. Fem. 1S	Ing. Masc. 1S	Ing. Totais 1S	Ing. Fem. 2S	Ing. Masc. 2S	Ing. Totais 2S	Ing. 2020	Teses Hom. Masc. 1S	Teses Hom. Fem. 1S	Teses Hom. Totais 1S	Teses Hom. Masc. 2S	Teses Hom. Fem. 2S	Teses Hom. Totais 2S	Teses Hom. Totais 2020
Faculdade de Ciências da Saúde - FS	31	20	51	30	11	41	92	34	15	49	10	2	12	61
Bioética	3	6	9	0	0	0	9	1	1	2	2	0	2	4
Ciências da Saúde	15	6	21	2	2	4	25	14	5	19	4	2	6	25
Ciências Farmacêuticas	7	1	8	1	0	1	9	4	1	5	1	0	1	6
Enfermagem	0	0	0	5	2	7	7	1	1	2	2	0	2	4
Nutrição Humana	0	0	0	11	1	12	12	8	0	8	0	0	0	8
Odontologia	0	0	0	11	6	17	17	0	0	0	0	0	0	0
Patologia Molecular	6	7	13	0	0	0	13	2	3	5	1	0	1	6
Saúde Coletiva	0	0	0	0	0	0	0	4	4	8	0	0	0	8
Faculdade de Tecnologia - FT	20	47	67	11	34	45	112	11	34	45	5	17	22	67
Ciências Florestais	6	4	10	2	6	8	18	4	1	5	0	2	2	7
Ciências Mecânicas	2	17	19	2	7	9	28	2	10	12	0	2	2	14
Engenharia de Sistemas Eletrônicos e de Automação	0	0	0	0	0	0	0	0	2	2	2	1	3	5
Engenharia Elétrica	2	11	13	1	9	10	23	1	8	9	0	2	2	11
Estruturas e Construção Civil	1	3	4	2	3	5	9	1	6	7	2	4	6	13
Geotecnia	5	7	12	2	6	8	20	3	2	5	1	2	3	8
Sistemas Mecatrônicos	1	5	6	2	3	5	11	0	3	3	0	4	4	7

Unidade Acadêmica/Curso	Ing. Fem. 1S	Ing. Masc. 1S	Ing. Totais 1S	Ing. Fem. 2S	Ing. Masc. 2S	Ing. Totais 2S	Ing. 2020	Teses Hom. Masc. 1S	Teses Hom. Fem. 1S	Teses Hom. Totais 1S	Teses Hom. Masc. 2S	Teses Hom. Fem. 2S	Teses Hom. Totais 2S	Teses Hom. Totais 2020
Tecnologia Ambiental e Recursos Hídricos	3	0	3	0	0	0	3	0	0	0	0	0	0	0
Transportes	0	0	0	0	0	0	0	0	2	2	0	0	0	2
Faculdade UnB Planaltina - FUP	4	7	11	0	0	0	11	2	3	5	0	0	0	5
Ciências Ambientais	4	7	11	0	0	0	11	2	3	5	0	0	0	5
Instituto de Ciências Biológicas - IB	22	28	50	13	3	16	66	34	18	52	11	8	19	71
Biologia Animal	6	3	9	0	0	0	9	2	2	4	2	0	2	6
Biologia Microbiana	0	1	1	2	0	2	3	2	0	2	1	0	1	3
Biotecnologia e Biodiversidade	1	0	1	0	0	0	1	3	2	5	0	1	1	6
Botânica	1	1	2	3	2	5	7	4	1	5	3	0	3	8
Ciências Biológicas	7	8	15	0	0	0	15	7	6	13	4	1	5	18
Ecologia	1	5	6	4	0	4	10	0	2	2	0	3	3	5
Fitopatologia	2	7	9	4	1	5	14	7	4	11	0	0	0	11
Nanociência e Nanobiotecnologia	4	2	6	0	0	0	6	7	1	8	0	1	1	9
Zoologia	0	1	1	0	0	0	1	2	0	2	1	2	3	5
Instituto de Ciências Sociais - ICS	27	15	42	0	0	0	42	14	6	20	2	5	7	27
Antropologia	11	7	18	0	0	0	18	6	3	9	0	0	0	9
Ciências Sociais	7	3	10	0	0	0	10	2	1	3	2	3	5	8
Sociologia	9	5	14	0	0	0	14	6	2	8	0	2	2	10

Unidade Acadêmica/Curso	Ing. Fem. 1S	Ing. Masc. 1S	Ing. Totais 1S	Ing. Fem. 2S	Ing. Masc. 2S	Ing. Totais 2S	Ing. 2020	Teses Hom. Masc. 1S	Teses Hom. Fem. 1S	Teses Hom. Totais 1S	Teses Hom. Masc. 2S	Teses Hom. Fem. 2S	Teses Hom. Totais 2S	Teses Hom. Totais 2020
Instituto de Artes - IdA	14	11	25	0	0	0	25	8	10	18	1	1	2	20
Artes Cênicas	7	5	12	0	0	0	12	0	0	0	0	0	0	0
Artes Visuais	7	6	13	0	0	0	13	8	10	18	1	1	2	20
Instituto de Ciências Exatas - IE	9	18	27	3	16	19	46	1	7	8	2	5	7	15
Informática	3	11	14	1	8	9	23	0	1	1	0	4	4	5
Matemática	6	7	13	2	8	10	23	1	6	7	2	1	3	10
Instituto de Física - IF	0	8	8	2	3	5	13	4	12	16	1	0	1	17
Física	0	8	8	2	3	5	13	4	12	16	1	0	1	17
Instituto de Geociências - IG	6	6	12	10	11	21	33	6	9	15	6	5	11	26
Geociências Aplicadas e Geodinâmica	1	0	1	4	3	7	8	3	2	5	2	3	5	10
Geologia	5	6	11	6	8	14	25	3	7	10	4	2	6	16
Instituto de Ciências Humanas - IH	35	30	65	8	13	21	86	9	10	19	5	4	9	28
Filosofia	2	10	12	0	0	0	12	0	0	0	0	0	0	0
Geografia	17	5	22	0	0	0	22	1	6	7	2	2	4	11
História	5	2	7	7	8	15	22	2	3	5	2	1	3	8
Metafísica	1	11	12	1	5	6	18	0	0	0	0	1	1	1
Política Social	10	2	12	0	0	0	12	6	1	7	1	0	1	8
Instituto de Letras - IL	36	19	55	1	0	1	56	17	17	34	11	5	16	50
Linguística	16	7	23	1	0	1	24	8	8	16	2	2	4	20
Literatura	20	12	32	0	0	0	32	9	9	18	9	3	12	30

Unidade Acadêmica/Curso	Ing. Fem. 1S	Ing. Masc. 1S	Ing. Totais 1S	Ing. Fem. 2S	Ing. Masc. 2S	Ing. Totais 2S	Ing. 2020	Teses Hom. Masc. 1S	Teses Hom. Fem. 1S	Teses Hom. Totais 1S	Teses Hom. Masc. 2S	Teses Hom. Fem. 2S	Teses Hom. Totais 2S	Teses Hom. Totais 2020
Instituto de Psicologia - IP	8	2	10	33	13	46	56	17	10	27	5	0	5	32
Ciências do Comportamento	3	0	3	4	2	6	9	1	1	2	0	0	0	2
Psicologia Clínica e Cultura	0	0	0	20	8	28	28	3	6	9	3	0	3	12
Psicologia do Desenvolvimento e Escolar	0	0	0	7	3	10	10	10	1	11	2	0	2	13
Psicologia Social do Trabalho e das Organizações	5	2	7	2	0	2	9	3	2	5	0	0	0	5
Instituto de Ciência Política - IPOL	5	10	15	0	0	0	15	4	5	9	0	1	1	10
Ciência Política	5	10	15	0	0	0	15	4	5	9	0	1	1	10
Instituto de Química - IQ	5	8	13	2	3	5	18	10	10	20	5	2	7	27
Educação em Ciências	2	4	6	0	0	0	6	3	1	4	1	0	1	5
Química	3	4	7	2	3	5	12	6	6	12	2	2	4	16
Tecnologias Química e Biológica	0	0	0	0	0	0	0	1	3	4	2	0	2	6
Instituto de Relações Internacionais - IREL	1	1	2	3	8	11	13	2	3	5	0	0	0	5
Relações Internacionais	1	1	2	3	8	11	13	2	3	5	0	0	0	5
Relações Internacionais - Interinstitucional	0	0	0	0	0	0	0	0	0	0	0	0	0	0
<b>Total Geral</b>	<b>382</b>	<b>350</b>	<b>732</b>	<b>202</b>	<b>173</b>	<b>375</b>	<b>1.107</b>	<b>271</b>	<b>266</b>	<b>537</b>	<b>85</b>	<b>80</b>	<b>165</b>	<b>702</b>



### **6.3 Gráfico dos ingressantes e concluintes nos cursos de doutorado por unidade acadêmica, UnB, 2020**

**Ingressantes e concluintes nos cursos de doutorado por unidade acadêmica, UnB, 2020**

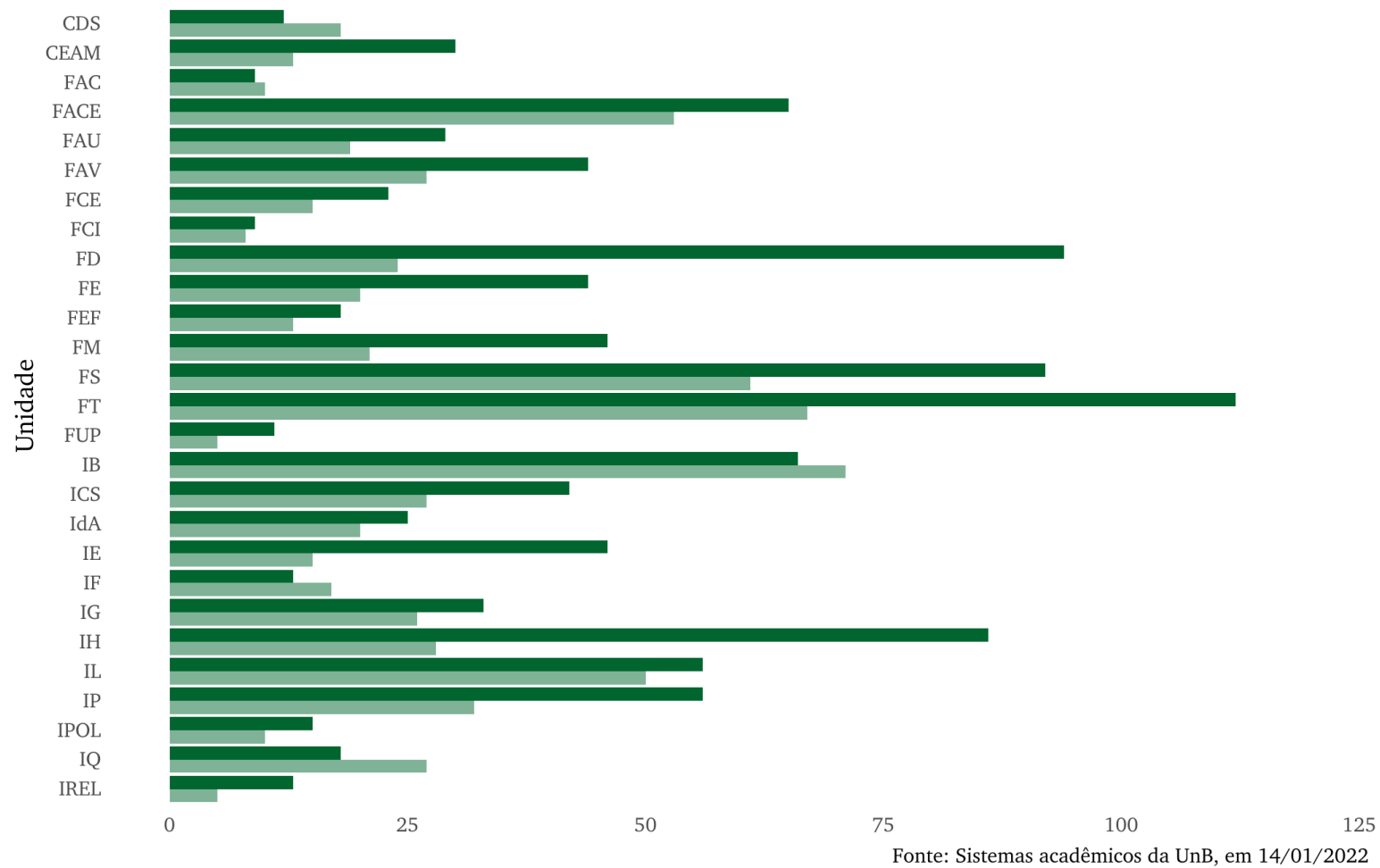


Figura 6.1: Ingressantes e concluintes nos cursos de doutorado por unidade acadêmica, UnB, 2020

[Download graf1.png](#)

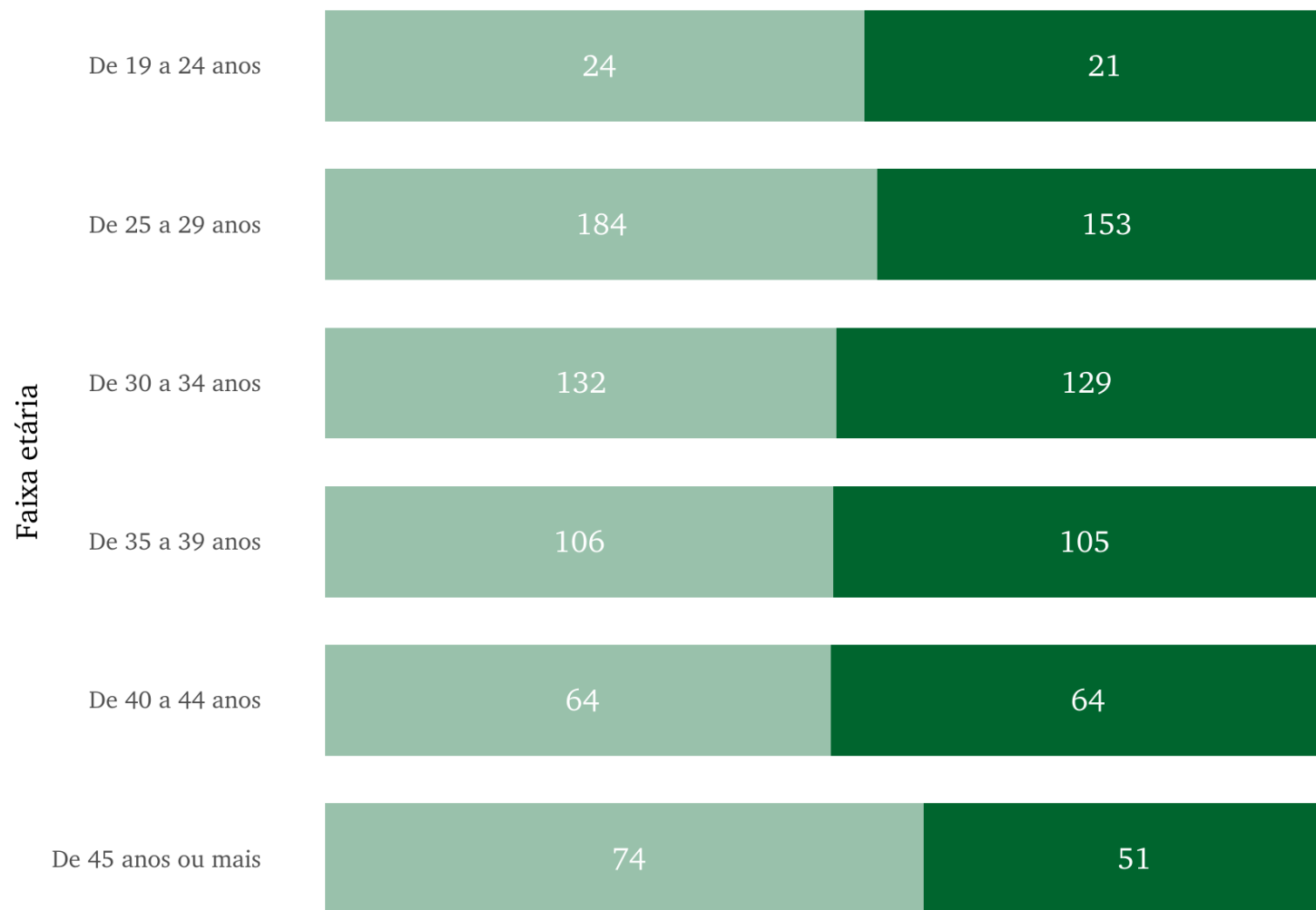
## 6.4 Alunos ingressantes e concluintes nos cursos de doutorado, por sexo e faixa etária, UnB, 2020

Tabela 6.3: Alunos ingressantes e concluintes nos cursos de doutorado, por sexo e faixa etária, UnB, 2020

Faixa Etária	Ing. Fem.	Ing. Fem %	Ing. Masc.	Ing. Masc. %	Ing. Total.	Conc. Fem.	Conc. Fem. %	Conc. Masc.	Conc. Masc. %	Conc. Total
De 19 a 24 anos	24	53,3%	21	46,7%	45	0	0	0	0	0
De 25 a 29 anos	184	54,6%	153	45,4%	337	31	46,3%	36	53,7%	67
De 30 a 34 anos	132	50,6%	129	49,4%	261	126	54,3%	106	45,7%	232
De 35 a 39 anos	106	50,2%	105	49,8%	211	81	47,1%	91	52,9%	172
De 40 a 44 anos	64	50%	64	50%	128	58	51,8%	54	48,2%	112
De 45 anos ou mais	74	59,2%	51	40,8%	125	60	50,4%	59	49,6%	119
<b>Total</b>	<b>584</b>	<b>52,8%</b>	<b>523</b>	<b>47,2%</b>	<b>1.107</b>	<b>356</b>	<b>50,7%</b>	<b>346</b>	<b>49,3%</b>	<b>702</b>

## 6.5 Gráfico do ingresso de alunos nos cursos de doutorado por faixa etária e sexo, UnB, 2020

Ingresso de alunos nos cursos de doutorado por faixa etária e sexo, **feminino** e **masculino**, UnB, 2020



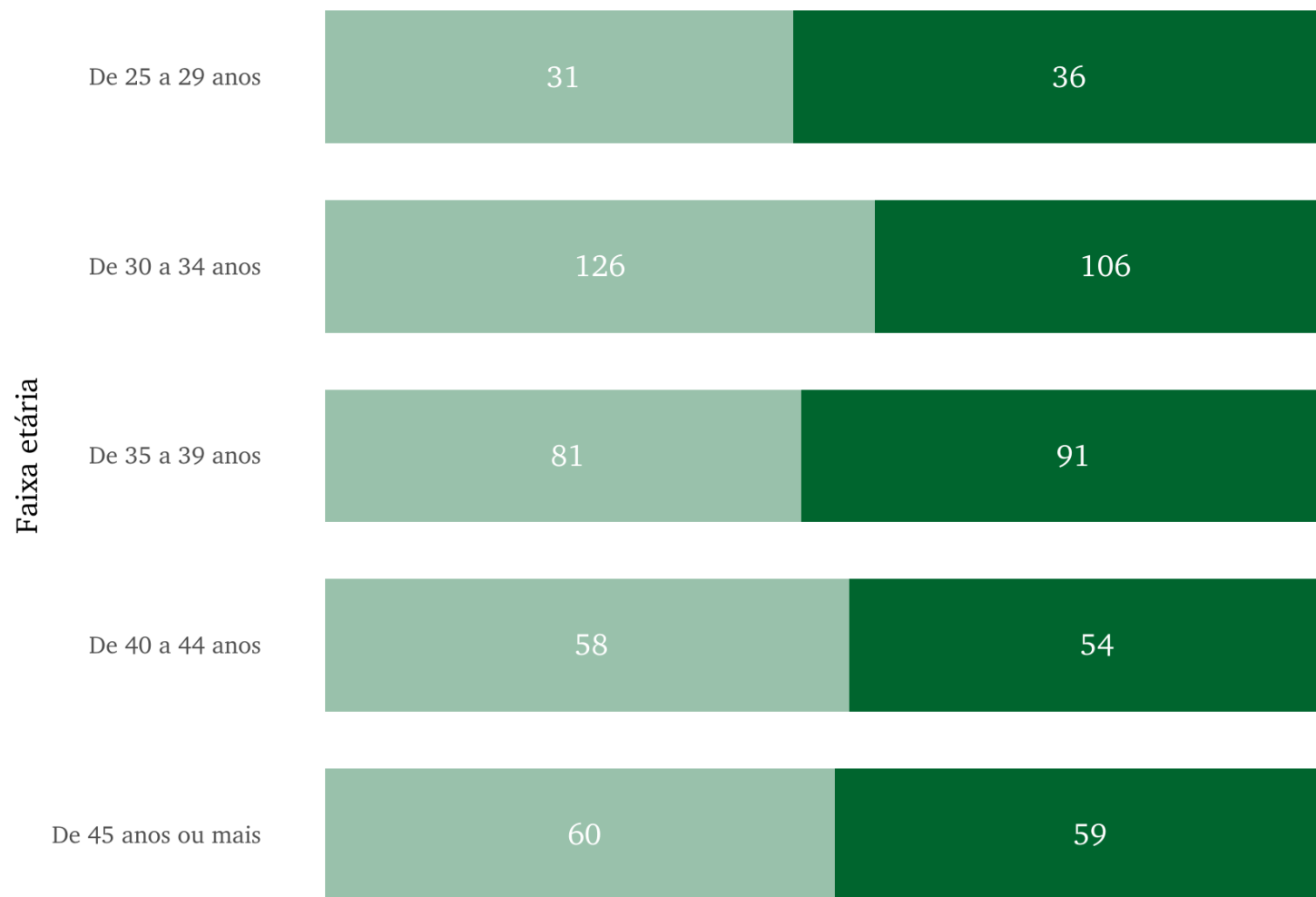
Fonte: Sistemas acadêmicos da UnB, em 14/01/2022

Figura 6.2: Ingresso de alunos nos cursos de doutorado por faixa etária e sexo, UnB, 2020

[Download graf2.png](#)

## **6.6 Gráfico da formatura de alunos nos cursos de doutorado por faixa etária e sexo, UnB, 2020**

Formatura de alunos nos cursos de doutorado por faixa etária e sexo, **feminino** e **masculino**, UnB, 2020



Fonte: Sistemas acadêmicos da UnB, em 14/01/2022

Figura 6.3: Formatura de alunos nos cursos de doutorado por faixa etária e sexo, UnB, 2020

[Download graf3.png](#)

**6.7 Alunos ativos, matrículas e aprovações em disciplinas nos cursos de doutorado, por unidade acadêmica e curso, UnB, 2020**

Tabela 6.4: Alunos ativos, matrículas e aprovações em disciplinas nos cursos de doutorado, por unidade acadêmica e curso, UnB, 2020

Unidade Acadêmica/Curso	AAAt 1S	AAAt 2S	AAAp 1S	AAAp 2S	Mat. 1S	Mat. 2S	ARp. 1S	ARp. 2S	% Ap. / Mat. 1S	% Ap. / Mat. 2S	% Rp. / Mat. 1S	% Rp. / Mat. 2S
Centro de Desenvolvimento Sustentável - CDS	71	55	32	28	2	0	34	28	94,1%	100%	5,9%	0%
Desenvolvimento Sustentável	71	55	32	28	2	0	34	28	94,1%	100%	5,9%	0%
Centro de Estudos Avançados e Multidisciplinares - CEAM	52	61	33	47	0	0	33	47	100%	100%	0%	0%
Desenvolvimento, Sociedade e Cooperação Internacional	43	37	24	23	0	0	24	23	100%	100%	0%	0%
Direitos Humanos e Cidadania	9	24	9	24	0	0	9	24	100%	100%	0%	0%
Faculdade de Comunicação - FAC	60	57	24	28	0	0	24	28	100%	100%	0%	0%
Comunicação	60	57	24	28	0	0	24	28	100%	100%	0%	0%
Faculdade de Economia, Administração e Contabilidade - FACE	237	205	112	105	5	1	117	106	95,7%	99,1%	4,3%	0,9%
Administração	103	79	39	29	3	0	42	29	92,9%	100%	7,1%	0%
Ciências Contábeis	48	51	31	35	0	1	31	36	100%	97,2%	0%	2,8%
Economia	86	75	42	41	2	0	44	41	95,5%	100%	4,5%	0%
Faculdade de Arquitetura e Urbanismo - FAU	133	121	82	63	4	2	86	65	95,3%	96,9%	4,7%	3,1%
Arquitetura e Urbanismo	133	121	82	63	4	2	86	65	95,3%	96,9%	4,7%	3,1%
Faculdade de Agronomia e Medicina Veterinária - FAV	116	117	55	67	1	2	56	69	98,2%	97,1%	1,8%	2,9%



Unidade Acadêmica/Curso	AAt 1S	AAt 2S	AAp 1S	AAp 2S	Mat. 1S	Mat. 2S	ARp. 1S	ARp. 2S	% Ap. / Mat. 1S	% Ap. / Mat. 2S	% Rp. / Mat. 1S	% Rp. / Mat. 2S
Agronomia	66	68	33	39	1	1	34	40	97,1%	97,5%	2,9%	2,5%
Ciências Animais	33	27	15	12	0	0	15	12	100%	100%	0%	0%
Saúde Animal	17	22	7	16	0	1	7	17	100%	94,1%	0%	5,9%
Faculdade UnB Ceilândia - FCE	49	58	22	28	0	0	22	28	100%	100%	0%	0%
Ciências e Tecnologias em Saúde	49	58	22	28	0	0	22	28	100%	100%	0%	0%
Faculdade de Ciência da Informação - FCI	56	54	29	19	0	0	29	19	100%	100%	0%	0%
Ciência da Informação	56	54	29	19	0	0	29	19	100%	100%	0%	0%
Faculdade de Direito - FD	201	186	143	106	0	0	143	106	100%	100%	0%	0%
Direito	201	186	143	106	0	0	143	106	100%	100%	0%	0%
Faculdade de Educação - FE	124	150	79	98	3	0	82	98	96,3%	100%	3,7%	0%
Educação	124	150	79	98	3	0	82	98	96,3%	100%	3,7%	0%
Faculdade de Educação Física - FEF	84	88	48	46	2	1	50	47	96%	97,9%	4%	2,1%
Educação Física	84	88	48	46	2	1	50	47	96%	97,9%	4%	2,1%
Faculdade de Medicina - FM	125	109	86	61	2	3	88	64	97,7%	95,3%	2,3%	4,7%
Ciências Médicas	85	77	61	48	1	1	62	49	98,4%	98%	1,6%	2%
Medicina Tropical	40	32	25	13	1	2	26	15	96,2%	86,7%	3,8%	13,3%
Faculdade de Ciências da Saúde - FS	406	390	201	175	2	3	203	178	99%	98,3%	1%	1,7%
Bioética	45	40	48	22	0	1	48	23	100%	95,7%	0%	4,3%
Ciências da Saúde	134	117	48	43	0	0	48	43	100%	100%	0%	0%
Ciências Farmacêuticas	33	27	15	15	0	0	15	15	100%	100%	0%	0%

Unidade Acadêmica/Curso	AAt 1S	AAt 2S	AAp 1S	AAp 2S	Mat. 1S	Mat. 2S	ARp. 1S	ARp. 2S	% Ap. / Mat. 1S	% Ap. / Mat. 2S	% Rp. / Mat. 1S	% Rp. / Mat. 2S
Enfermagem	31	34	18	11	0	0	18	11	100%	100%	0%	0%
Nutrição Humana	30	37	15	22	0	1	15	23	100%	95,7%	0%	4,3%
Odontologia	21	38	13	24	0	0	13	24	100%	100%	0%	0%
Patologia Molecular	53	46	26	20	1	0	27	20	96,3%	100%	3,7%	0%
Saúde Coletiva	59	51	18	18	1	1	19	19	94,7%	94,7%	5,3%	5,3%
Faculdade de Tecnologia - FT	434	420	177	162	5	5	182	167	97,3%	97%	2,7%	3%
Ciências Florestais	46	46	31	34	0	2	31	36	100%	94,4%	0%	5,6%
Ciências Mecânicas	89	83	31	26	0	1	31	27	100%	96,3%	0%	3,7%
Engenharia de Sistemas Eletrônicos e de Automação	26	22	5	3	0	0	5	3	100%	100%	0%	0%
Engenharia Elétrica	56	56	29	32	2	1	31	33	93,5%	97%	6,5%	3%
Estruturas e Construção Civil	62	59	19	17	0	0	19	17	100%	100%	0%	0%
Geotecnia	74	75	33	29	2	0	35	29	94,3%	100%	5,7%	0%
Sistemas Mecatrônicos	52	53	21	18	1	1	22	19	95,5%	94,7%	4,5%	5,3%
Tecnologia Ambiental e Recursos Hídricos	17	16	6	1	0	0	6	1	100%	100%	0%	0%
Transportes	12	10	2	2	0	0	2	2	100%	100%	0%	0%
Faculdade UnB Planaltina - FUP	43	38	22	15	0	1	22	16	100%	93,8%	0%	6,2%
Ciências Ambientais	43	38	22	15	0	1	22	16	100%	93,8%	0%	6,2%
Instituto de Ciências Biológicas - IB	323	286	170	142	1	3	171	145	99,4%	97,9%	0,6%	2,1%
Biologia Animal	39	36	24	17	0	0	24	17	100%	100%	0%	0%
Biologia Microbiana	19	19	9	8	0	0	9	8	100%	100%	0%	0%

Unidade Acadêmica/Curso	AAat 1S	AAat 2S	AAp 1S	AAp 2S	Mat. 1S	Mat. 2S	ARp. 1S	ARp. 2S	% Ap. / Mat. 1S	% Ap. / Mat. 2S	% Rp. / Mat. 1S	% Rp. / Mat. 2S
Biotecnologia e Biodiversidade	17	13	11	4	0	0	11	4	100%	100%	0%	0%
Botânica	26	25	11	12	1	0	12	12	91,7%	100%	8,3%	0%
Ciências Biológicas	85	72	42	37	0	1	42	38	100%	97,4%	0%	2,6%
Ecologia	54	54	34	30	0	0	34	30	100%	100%	0%	0%
Fitopatologia	34	28	19	20	0	0	19	20	100%	100%	0%	0%
Nanociência e Nanobiotecnologia	31	22	11	8	0	0	11	8	100%	100%	0%	0%
Zoologia	18	17	9	6	0	2	9	8	100%	75%	0%	25%
Instituto de Ciências Sociais - ICS	216	193	103	85	1	0	104	85	99%	100%	1%	0%
Antropologia	85	76	42	37	1	0	43	37	97,7%	100%	2,3%	0%
Ciências Sociais	49	46	22	18	0	0	22	18	100%	100%	0%	0%
Sociologia	82	71	39	30	0	0	39	30	100%	100%	0%	0%
Instituto de Artes - IdA	101	80	67	51	0	0	67	51	100%	100%	0%	0%
Artes Cênicas	24	23	26	15	0	0	26	15	100%	100%	0%	0%
Artes Visuais	77	57	41	36	0	0	41	36	100%	100%	0%	0%
Instituto de Ciências Exatas - IE	138	143	108	97	4	4	112	101	96,4%	96%	3,6%	4%
Informática	72	76	41	37	2	1	43	38	95,3%	97,4%	4,7%	2,6%
Matemática	66	67	67	60	2	3	69	63	97,1%	95,2%	2,9%	4,8%
Instituto de Física - IF	77	65	23	20	1	0	24	20	95,8%	100%	4,2%	0%
Física	77	65	23	20	1	0	24	20	95,8%	100%	4,2%	0%
Instituto de Geociências - IG	114	117	49	46	0	0	49	46	100%	100%	0%	0%
Geociências Aplicadas e Geodinâmica	39	40	12	13	0	0	12	13	100%	100%	0%	0%

Unidade Acadêmica/Curso	AAt 1S	AAt 2S	AAp 1S	AAp 2S	Mat. 1S	Mat. 2S	ARp. 1S	ARp. 2S	% Ap. / Mat. 1S	% Ap. / Mat. 2S	% Rp. / Mat. 1S	% Rp. / Mat. 2S
Geologia	75	77	37	33	0	0	37	33	100%	100%	0%	0%
Instituto de Ciências Humanas - IH	312	311	169	149	2	1	171	150	98,8%	99,3%	1,2%	0,7%
Filosofia	43	42	24	18	1	0	25	18	96%	100%	4%	0%
Geografia	125	117	70	46	1	0	71	46	98,6%	100%	1,4%	0%
História	66	75	24	40	0	1	24	41	100%	97,6%	0%	2,4%
Metafísica	24	29	21	23	0	0	21	23	100%	100%	0%	0%
Política Social	54	48	30	22	0	0	30	22	100%	100%	0%	0%
Instituto de Letras - IL	289	256	150	122	3	2	153	124	98%	98,4%	2%	1,6%
Linguística	110	97	75	65	0	0	75	65	100%	100%	0%	0%
Literatura	179	159	75	57	3	2	78	59	96,2%	96,6%	3,8%	3,4%
Instituto de Psicologia - IP	189	209	143	154	3	2	146	156	97,9%	98,7%	2,1%	1,3%
Ciências do Comportamento	35	41	32	30	2	1	34	31	94,1%	96,8%	5,9%	3,2%
Psicologia Clínica e Cultura	66	86	51	68	0	0	51	68	100%	100%	0%	0%
Psicologia do Desenvolvimento e Escolar	42	40	27	31	0	0	27	31	100%	100%	0%	0%
Psicologia Social do Trabalho e das Organizações	46	42	33	25	1	1	34	26	97,1%	96,2%	2,9%	3,8%
Instituto de Ciência Política - IPOL	73	66	33	21	1	3	34	24	97,1%	87,5%	2,9%	12,5%
Ciência Política	73	66	33	21	1	3	34	24	97,1%	87,5%	2,9%	12,5%
Instituto de Química - IQ	125	109	56	41	0	1	56	42	100%	97,6%	0%	2,4%
Educação em Ciências	40	35	23	20	0	0	23	20	100%	100%	0%	0%
Química	72	66	30	21	0	1	30	22	100%	95,5%	0%	4,5%

Unidade Acadêmica/Curso	AAt 1S	AAt 2S	AAp 1S	AAp 2S	Mat. 1S	Mat. 2S	ARp. 1S	ARp. 2S	% Ap. / Mat. 1S	% Ap. / Mat. 2S	% Rp. / Mat. 1S	% Rp. / Mat. 2S
Tecnologias Química e Biológica	13	8	3	0	0	0	3	0	100%	0	0%	0
Instituto de Relações Internacionais - IREL	35	39	16	13	0	1	16	14	100%	92,9%	0%	7,1%
Relações Internacionais	32	36	16	13	0	1	16	14	100%	92,9%	0%	7,1%
Relações Internacionais - Interinstitucional	3	3	0	0	0	0	0	0	0	0	0	0
<b>Total Geral</b>	<b>4.183</b>	<b>3.983</b>	<b>2.232</b>	<b>1.989</b>	<b>42</b>	<b>35</b>	<b>2.274</b>	<b>2.024</b>	<b>98,2%</b>	<b>98,3%</b>	<b>1,8%</b>	<b>1,7%</b>

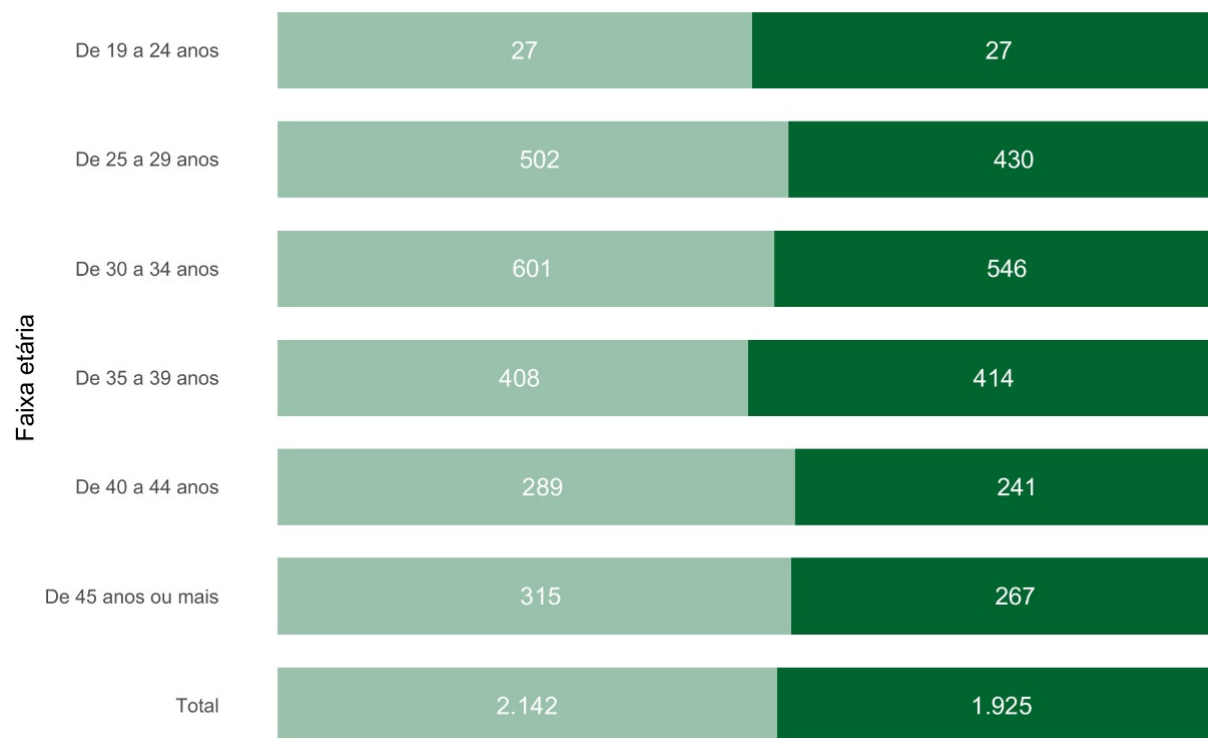
## 6.8 Alunos regulares nos cursos de doutorado, por sexo e faixa etária, UnB, 2020

Tabela 6.5: Alunos regulares registrados nos cursos de doutorado, por sexo e faixa etária, UnB, 2020

Faixa Etária	Fem.	% Fem.	Masc.	% Masc	Total
De 19 a 24 anos	27	50%	27	50%	54
De 25 a 29 anos	502	53,9%	430	46,1%	932
De 30 a 34 anos	601	52,4%	546	47,6%	1.147
De 35 a 39 anos	408	49,6%	414	50,4%	822
De 40 a 44 anos	289	54,5%	241	45,5%	530
De 45 anos ou mais	315	54,1%	267	45,9%	582
<b>Total</b>	<b>2.142</b>	<b>52,7%</b>	<b>1.925</b>	<b>47,3%</b>	<b>4.067</b>

## 6.9 Gráfico dos alunos regulares nos cursos de doutorado por faixa etária e sexo, UnB, 2020

Alunos regulares nos cursos de doutorado por faixa etária e sexo, **feminino** e **masculino**, UnB, 2020



Fonte: Sistemas acadêmicos da UnB, em 14/01/2022

Figura 6.4: Alunos regulares nos cursos de doutorado por faixa etária e sexo, UnB, 2020

[Download graf4.png](#)

## 6.10 Alunos regulares nos cursos de doutorado, por semestre, unidade acadêmica, curso e sexo UnB, 2020

Tabela 6.6: Alunos regulares registrados nos cursos de doutorado, por semestre, unidade acadêmica, curso e sexo UnB, 2020

Unidade Acadêmica/Curso	Fem. 1S	Masc. 1S	Total 1S	Fem 2S	Fem. 2S	Total 2S
Centro de Desenvolvimento Sustentável - CDS	46	26	72	36	19	55
Desenvolvimento Sustentável	46	26	72	36	19	55
Centro de Estudos Avançados e Multidisciplinares - CEAM	36	19	55	41	20	61
Desenvolvimento, Sociedade e Cooperação Internacional	31	15	46	25	12	37
Direitos Humanos e Cidadania	5	4	9	16	8	24
Faculdade de Comunicação - FAC	36	24	60	37	24	61
Comunicação	36	24	60	37	24	61
Faculdade de Economia, Administração e Contabilidade - FACE	91	151	242	81	128	209
Administração	40	64	104	30	51	81
Ciências Contábeis	19	32	51	21	32	53
Economia	32	55	87	30	45	75
Faculdade de Arquitetura e Urbanismo - FAU	80	60	140	75	49	124
Arquitetura e Urbanismo	80	60	140	75	49	124
Faculdade de Agronomia e Medicina Veterinária - FAV	60	57	117	60	57	117
Agronomia	27	39	66	25	43	68
Ciências Animais	22	11	33	20	7	27
Saúde Animal	11	7	18	15	7	22
Faculdade UnB Ceilândia - FCE	34	16	50	40	18	58
Ciências e Tecnologias em Saúde	34	16	50	40	18	58
Faculdade de Ciência da Informação - FCI	36	24	60	33	21	54
Ciência da Informação	36	24	60	33	21	54
Faculdade de Direito - FD	88	118	206	78	108	186
Direito	88	118	206	78	108	186



Unidade Acadêmica/Curso	Fem. 1S	Masc. 1S	Total 1S	Fem 2S	Fem. 2S	Total 2S
Faculdade de Educação - FE	84	45	129	98	55	153
Educação	84	45	129	98	55	153
Faculdade de Educação Física - FEF	38	50	88	38	55	93
Educação Física	38	50	88	38	55	93
Faculdade de Medicina - FM	86	41	127	79	32	111
Ciências Médicas	56	29	85	53	24	77
Medicina Tropical	30	12	42	26	8	34
Faculdade de Ciências da Saúde - FS	306	111	417	298	104	402
Bioética	28	17	45	27	14	41
Ciências da Saúde	98	39	137	84	35	119
Ciências Farmacêuticas	25	8	33	21	7	28
Enfermagem	30	2	32	34	3	37
Nutrição Humana	31	2	33	34	3	37
Odontologia	17	4	21	28	10	38
Patologia Molecular	36	18	54	33	15	48
Saúde Coletiva	41	21	62	37	17	54
Faculdade de Tecnologia - FT	134	308	442	132	300	432
Ciências Florestais	25	21	46	22	26	48
Ciências Mecânicas	13	78	91	13	71	84
Engenharia de Sistemas Eletrônicos e de Automação	5	21	26	5	18	23
Engenharia Elétrica	11	45	56	11	45	56
Estruturas e Construção Civil	19	45	64	20	42	62
Geotecnia	33	42	75	32	45	77
Sistemas Mecatrônicos	14	39	53	16	38	54
Tecnologia Ambiental e Recursos Hídricos	12	5	17	11	5	16

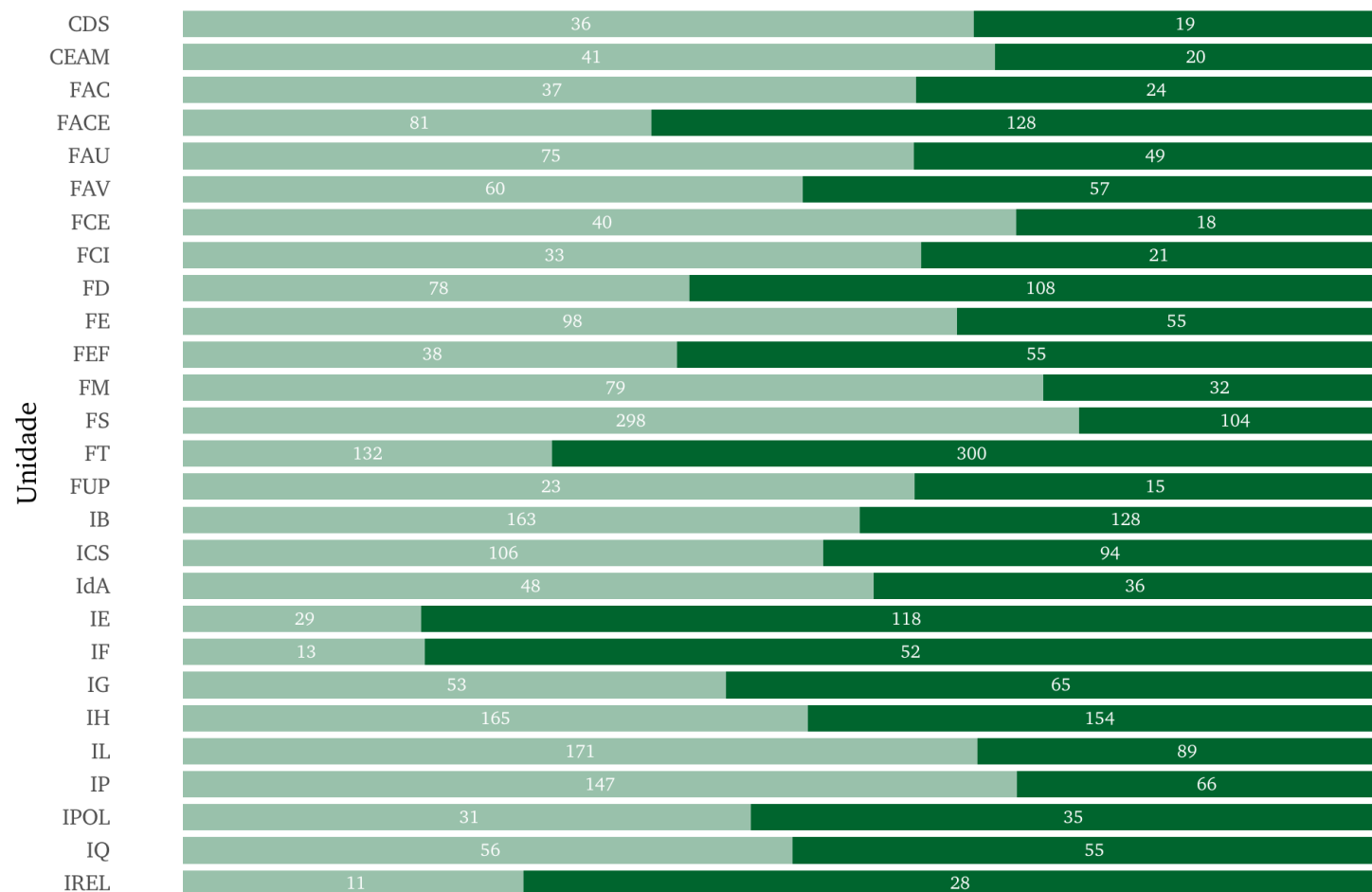
Unidade Acadêmica/Curso	Fem. 1S	Masc. 1S	Total 1S	Fem 2S	Fem. 2S	Total 2S
Transportes	2	12	14	2	10	12
Faculdade UnB Planaltina - FUP	25	18	43	23	15	38
Ciências Ambientais	25	18	43	23	15	38
Instituto de Ciências Biológicas - IB	184	146	330	163	128	291
Biologia Animal	28	12	40	26	10	36
Biologia Microbiana	14	6	20	14	5	19
Biotecnologia e Biodiversidade	11	7	18	8	5	13
Botânica	14	12	26	13	13	26
Ciências Biológicas	48	39	87	41	32	73
Ecologia	26	28	54	30	25	55
Fitopatologia	16	18	34	13	15	28
Nanociência e Nanobiotecnologia	18	14	32	11	13	24
Zoologia	9	10	19	7	10	17
Instituto de Ciências Sociais - ICS	121	100	221	106	94	200
Antropologia	47	39	86	41	36	77
Ciências Sociais	29	20	49	27	19	46
Sociologia	45	41	86	38	39	77
Instituto de Artes - IdA	57	46	103	48	36	84
Artes Cênicas	15	9	24	15	9	24
Artes Visuais	42	37	79	33	27	60
Instituto de Ciências Exatas - IE	28	114	142	29	118	147
Informática	10	65	75	10	69	79
Matemática	18	49	67	19	49	68
Instituto de Física - IF	15	62	77	13	52	65
Física	15	62	77	13	52	65

Unidade Acadêmica/Curso	Fem. 1S	Masc. 1S	Total 1S	Fem 2S	Fem. 2S	Total 2S
Instituto de Geociências - IG	50	66	116	53	65	118
Geociências Aplicadas e Geodinâmica	17	23	40	18	22	40
Geologia	33	43	76	35	43	78
Instituto de Ciências Humanas - IH	169	153	322	165	154	319
Filosofia	12	35	47	12	35	47
Geografia	67	60	127	64	54	118
História	41	26	67	45	30	75
Metafísica	7	17	24	8	21	29
Política Social	42	15	57	36	14	50
Instituto de Letras - IL	190	107	297	171	89	260
Linguística	73	44	117	64	36	100
Literatura	117	63	180	107	53	160
Instituto de Psicologia - IP	133	63	196	147	66	213
Ciências do Comportamento	22	16	38	25	17	42
Psicologia Clínica e Cultura	42	27	69	58	29	87
Psicologia do Desenvolvimento e Escolar	39	3	42	36	5	41
Psicologia Social do Trabalho e das Organizações	30	17	47	28	15	43
Instituto de Ciência Política - IPOL	35	40	75	31	35	66
Ciência Política	35	40	75	31	35	66
Instituto de Química - IQ	65	64	129	56	55	111
Educação em Ciências	26	14	40	23	13	36
Química	32	43	75	28	38	66
Tecnologias Química e Biológica	7	7	14	5	4	9
Instituto de Relações Internacionais - IREL	10	25	35	11	28	39
Relações Internacionais	9	23	32	10	26	36

Unidade Acadêmica/Curso	Fem. 1S	Masc. 1S	Total 1S	Fem 2S	Fem. 2S	Total 2S
Relações Internacionais - Interinstitucional	1	2	3	1	2	3
<b>Total Geral</b>	<b>2.237</b>	<b>2.054</b>	<b>4.291</b>	<b>2.142</b>	<b>1.925</b>	<b>4.067</b>

## **6.11 Gráfico dos alunos regulares nos cursos de doutorado por unidade e sexo, UnB, 2º semestre de 2020**

Alunos regulares nos cursos de doutorado por unidade e sexo,  
**feminino** e **masculino**, UnB, 2º semestre de 2020



Fonte: Sistemas acadêmicos da UnB, em 14/01/2022

Figura 6.5: Alunos regulares nos cursos de doutorado por unidade e sexo, UnB, 2º semestre de 2020

[Download graf5.png](#)

**6.12 Alunos ativos e com trancamento geral de matrícula nos cursos de doutorado, por semestre, sexo, unidade acadêmica e curso, UnB, 2020**

Tabela 6.7: Alunos ativos e com trancamento geral de matrícula nos cursos de doutorado, por semestre, sexo acadêmica e curso, UnB, 2020

Unidade Acadêmica/Curso	AA. Fem. 1S	AA. Masc. 1S	AA. Tot. 1S	AA. Fem. 2S	AA. Masc. 2S	AA. Tot. 2S	TGM Fem. 1S	TGM Masc. 1S	TGM Tot. 1S	TGM Fem. 2S	TGM Masc. 2S	TGM Tot. 2S	Fem. Tot. 1S	Masc. Tot. 1S	Tot. 1S
Centro de Desenvolvimento Sustentável - CDS	45	26	71	36	19	55	1	0	1	0	0	0	46	26	72
Desenvolvimento Sustentável	45	26	71	36	19	55	1	0	1	0	0	0	46	26	72
Centro de Estudos Avançados e Multidisciplinares - CEAM	34	18	52	41	20	61	2	1	3	0	0	0	36	19	55
Desenvolvimento, Sociedade e Cooperação Internacional	29	14	43	25	12	37	2	1	3	0	0	0	31	15	46
Direitos Humanos e Cidadania	5	4	9	16	8	24	0	0	0	0	0	0	5	4	9
Faculdade de Comunicação - FAC	36	24	60	34	23	57	0	0	0	3	1	4	36	24	60
Comunicação	36	24	60	34	23	57	0	0	0	3	1	4	36	24	60
Faculdade de Economia, Administração e Contabilidade - FACE	88	149	237	79	126	205	3	2	5	2	2	4	91	151	242
Administração	39	64	103	28	51	79	1	0	1	2	0	2	40	64	104
Ciências Contábeis	18	30	48	21	30	51	1	2	3	0	2	2	19	32	51
Economia	31	55	86	30	45	75	1	0	1	0	0	0	32	55	87
Faculdade de Arquitetura e Urbanismo - FAU	73	60	133	72	49	121	7	0	7	3	0	3	80	60	140
Arquitetura e Urbanismo	73	60	133	72	49	121	7	0	7	3	0	3	80	60	140
Faculdade de Agronomia e Veterinária - FAV	60	56	116	60	57	117	0	1	1	0	0	0	60	57	117

Unidade Acadêmica/Curso	AA. Fem. 1S	AA. Masc. 1S	AA. Tot. 1S	AA. Fem. 2S	AA. Masc. 2S	AA. Tot. 2S	TGM Fem. 1S	TGM Masc. 1S	TGM Tot. 1S	TGM Fem. 2S	TGM Masc. 2S	TGM Tot. 2S	Fem. Tot. 1S	Masc. Tot. 1S	Tot. 1S
Agronomia	27	39	66	25	43	68	0	0	0	0	0	0	27	39	66
Ciências Animais	22	11	33	20	7	27	0	0	0	0	0	0	22	11	33
Saúde Animal	11	6	17	15	7	22	0	1	1	0	0	0	11	7	18
Faculdade UnB Ceilândia - FCE	33	16	49	40	18	58	1	0	1	0	0	0	34	16	50
Ciências e Tecnologias em Saúde	33	16	49	40	18	58	1	0	1	0	0	0	34	16	50
Faculdade de Ciência da Informação - FCI	33	23	56	33	21	54	3	1	4	0	0	0	36	24	60
Ciência da Informação	33	23	56	33	21	54	3	1	4	0	0	0	36	24	60
Faculdade de Direito - FD	88	113	201	78	108	186	0	5	5	0	0	0	88	118	206
Direito	88	113	201	78	108	186	0	5	5	0	0	0	88	118	206
Faculdade de Educação - FE	79	45	124	97	53	150	5	0	5	1	2	3	84	45	129
Educação	79	45	124	97	53	150	5	0	5	1	2	3	84	45	129
Faculdade de Educação Física - FEF	36	48	84	33	55	88	2	2	4	5	0	5	38	50	88
Educação Física	36	48	84	33	55	88	2	2	4	5	0	5	38	50	88
Faculdade de Medicina - FM	84	41	125	78	31	109	2	0	2	1	1	2	86	41	127
Ciências Médicas	56	29	85	53	24	77	0	0	0	0	0	0	56	29	85
Medicina Tropical	28	12	40	25	7	32	2	0	2	1	1	2	30	12	42
Faculdade de Ciências da Saúde - FS	296	110	406	289	101	390	10	1	11	9	3	12	306	111	417
Bioética	28	17	45	26	14	40	0	0	0	1	0	1	28	17	45
Ciências da Saúde	95	39	134	84	33	117	3	0	3	0	2	2	98	39	137
Ciências Farmacêuticas	25	8	33	20	7	27	0	0	0	1	0	1	25	8	33



Unidade Acadêmica/Curso	AA. Fem. 1S	AA. Masc. 1S	AA. Tot. 1S	AA. Fem. 2S	AA. Masc. 2S	AA. Tot. 2S	TGM Fem. 1S	TGM Masc. 1S	TGM Tot. 1S	TGM Fem. 2S	TGM Masc. 2S	TGM Tot. 2S	Fem. Tot. 1S	Masc. Tot. 1S	Tot. 1S
Enfermagem	29	2	31	31	3	34	1	0	1	3	0	3	30	2	32
Nutrição Humana	28	2	30	34	3	37	3	0	3	0	0	0	31	2	33
Odontologia	17	4	21	28	10	38	0	0	0	0	0	0	17	4	21
Patologia Molecular	35	18	53	31	15	46	1	0	1	2	0	2	36	18	54
Saúde Coletiva	39	20	59	35	16	51	2	1	3	2	1	3	41	21	62
Faculdade de Tecnologia - FT	130	304	434	126	294	420	4	4	8	6	6	12	134	308	442
Ciências Florestais	25	21	46	20	26	46	0	0	0	2	0	2	25	21	46
Ciências Mecânicas	13	76	89	12	71	83	0	2	2	1	0	1	13	78	91
Engenharia de Sistemas Eletrônicos e de Automação	5	21	26	5	17	22	0	0	0	0	1	1	5	21	26
Engenharia Elétrica	11	45	56	11	45	56	0	0	0	0	0	0	11	45	56
Estruturas e Construção Civil	17	45	62	18	41	59	2	0	2	2	1	3	19	45	64
Geotecnia	33	41	74	31	44	75	0	1	1	1	1	2	33	42	75
Sistemas Mecatrônicos	13	39	52	16	37	53	1	0	1	0	1	1	14	39	53
Tecnologia Ambiental e Recursos Hídricos	12	5	17	11	5	16	0	0	0	0	0	0	12	5	17
Transportes	1	11	12	2	8	10	1	1	2	0	2	2	2	12	14
Faculdade UnB Planaltina - FUP	25	18	43	23	15	38	0	0	0	0	0	0	25	18	43
Ciências Ambientais	25	18	43	23	15	38	0	0	0	0	0	0	25	18	43
Instituto de Ciências Biológicas - IB	178	145	323	158	128	286	6	1	7	5	0	5	184	146	330
Biologia Animal	27	12	39	26	10	36	1	0	1	0	0	0	28	12	40

Unidade Acadêmica/Curso	AAt. Fem. 1S	AAt. Masc. 1S	AAt. Tot. 1S	AAt. Fem. 2S	AAt. Masc. 2S	AAt. Tot. 2S	TGM Fem. 1S	TGM Masc. 1S	TGM Tot. 1S	TGM Fem. 2S	TGM Masc. 2S	TGM Tot. 2S	Fem. Tot. 1S	Masc. Tot. 1S	Tot. 1S
Biologia Microbiana	13	6	19	14	5	19	1	0	1	0	0	0	14	6	20
Biotecnologia e Biodiversidade	10	7	17	8	5	13	1	0	1	0	0	0	11	7	18
Botânica	14	12	26	12	13	25	0	0	0	1	0	1	14	12	26
Ciências Biológicas	46	39	85	40	32	72	2	0	2	1	0	1	48	39	87
Ecologia	26	28	54	29	25	54	0	0	0	1	0	1	26	28	54
Fitopatologia	16	18	34	13	15	28	0	0	0	0	0	0	16	18	34
Nanociência e Nanobiotecnologia	18	13	31	9	13	22	0	1	1	2	0	2	18	14	32
Zoologia	8	10	18	7	10	17	1	0	1	0	0	0	9	10	19
Instituto de Ciências Sociais - ICS	116	100	216	100	93	193	5	0	5	6	1	7	121	100	221
Antropologia	46	39	85	40	36	76	1	0	1	1	0	1	47	39	86
Ciências Sociais	29	20	49	27	19	46	0	0	0	0	0	0	29	20	49
Sociologia	41	41	82	33	38	71	4	0	4	5	1	6	45	41	86
Instituto de Artes - IdA	56	45	101	45	35	80	1	1	2	3	1	4	57	46	103
Artes Cênicas	15	9	24	14	9	23	0	0	0	1	0	1	15	9	24
Artes Visuais	41	36	77	31	26	57	1	1	2	2	1	3	42	37	79
Instituto de Ciências Exatas - IE	27	111	138	29	114	143	1	3	4	0	4	4	28	114	142
Informática	9	63	72	10	66	76	1	2	3	0	3	3	10	65	75
Matemática	18	48	66	19	48	67	0	1	1	0	1	1	18	49	67
Instituto de Física - IF	15	62	77	13	52	65	0	0	0	0	0	0	15	62	77
Física	15	62	77	13	52	65	0	0	0	0	0	0	15	62	77
Instituto de Geociências - IG	49	65	114	53	64	117	1	1	2	0	1	1	50	66	116

Unidade Acadêmica/Curso	AA. Fem. 1S	AA. Masc. 1S	AA. Tot. 1S	AA. Fem. 2S	AA. Masc. 2S	AA. Tot. 2S	TGM Fem. 1S	TGM Masc. 1S	TGM Tot. 1S	TGM Fem. 2S	TGM Masc. 2S	TGM Tot. 2S	Fem. Tot. 1S	Masc. Tot. 1S	Tot. 1S
Geociências Aplicadas e Geodinâmica	16	23	39	18	22	40	1	0	1	0	0	0	17	23	40
Geologia	33	42	75	35	42	77	0	1	1	0	1	1	33	43	76
Instituto de Ciências Humanas - IH	164	148	312	161	150	311	5	5	10	4	4	8	169	153	322
Filosofia	12	31	43	11	31	42	0	4	4	1	4	5	12	35	47
Geografia	65	60	125	63	54	117	2	0	2	1	0	1	67	60	127
História	41	25	66	45	30	75	0	1	1	0	0	0	41	26	67
Metafísica	7	17	24	8	21	29	0	0	0	0	0	0	7	17	24
Política Social	39	15	54	34	14	48	3	0	3	2	0	2	42	15	57
Instituto de Letras - IL	184	105	289	170	86	256	6	2	8	1	3	4	190	107	297
Linguística	68	42	110	63	34	97	5	2	7	1	2	3	73	44	117
Literatura	116	63	179	107	52	159	1	0	1	0	1	1	117	63	180
Instituto de Psicologia - IP	129	60	189	143	66	209	4	3	7	4	0	4	133	63	196
Ciências do Comportamento	20	15	35	24	17	41	2	1	3	1	0	1	22	16	38
Psicologia Clínica e Cultura	41	25	66	57	29	86	1	2	3	1	0	1	42	27	69
Psicologia do Desenvolvimento e Escolar	39	3	42	35	5	40	0	0	0	1	0	1	39	3	42
Psicologia Social do Trabalho e das Organizações	29	17	46	27	15	42	1	0	1	1	0	1	30	17	47
Instituto de Ciência Política - IPOL	33	40	73	31	35	66	2	0	2	0	0	0	35	40	75
Ciência Política	33	40	73	31	35	66	2	0	2	0	0	0	35	40	75
Instituto de Química - IQ	62	63	125	55	54	109	3	1	4	1	1	2	65	64	129
Educação em Ciências	26	14	40	22	13	35	0	0	0	1	0	1	26	14	40

Unidade Acadêmica/Curso	AA. Fem. 1S	AA. Masc. 1S	AA. Tot. 1S	AA. Fem. 2S	AA. Masc. 2S	AA. Tot. 2S	TGM Fem. 1S	TGM Masc. 1S	TGM Tot. 1S	TGM Fem. 2S	TGM Masc. 2S	TGM Tot. 2S	Fem. Tot. 1S	Masc. Tot. 1S	Tot. 1S
Química	29	43	72	28	38	66	3	0	3	0	0	0	32	43	75
Tecnologias Química e Biológica	7	6	13	5	3	8	0	1	1	0	1	1	7	7	14
Instituto de Relações Internacionais - IREL	10	25	35	11	28	39	0	0	0	0	0	0	10	25	35
Relações Internacionais	9	23	32	10	26	36	0	0	0	0	0	0	9	23	32
Relações Internacionais - Interinstitucional	1	2	3	1	2	3	0	0	0	0	0	0	1	2	3
<b>Total Geral</b>	<b>2.163</b>	<b>2.020</b>	<b>4.183</b>	<b>2.088</b>	<b>1.895</b>	<b>3.983</b>	<b>74</b>	<b>34</b>	<b>108</b>	<b>54</b>	<b>30</b>	<b>84</b>	<b>2.237</b>	<b>2.054</b>	<b>4.291</b>

## 6.13 Desligamento de alunos nos cursos de doutorado, por forma, semestre, unidade acadêmica e curso, UnB, 2020



Unidade Acadêmica/Curso	Al. Reg. 2º2020	Aband. 1S	Aband. 2S	Desl. Vol 1S	Desl. Vol 2S	Rend. 1S	Rend 2S	Outros 1S	Outros 2S	Total 1S	Total 2S
Ciências e Tecnologias em Saúde	58	0	0	0	0	0	0	0	0	0	0
Faculdade de Ciência da Informação - FCI	54	0	0	3	3	0	0	0	0	3	3
Ciência da Informação	54	0	0	3	3	0	0	0	0	3	3
Faculdade de Direito - FD	186	0	0	0	0	0	0	0	0	0	0
Direito	186	0	0	0	0	0	0	0	0	0	0
Faculdade de Educação - FE	153	0	0	0	0	0	0	0	0	0	0
Educação	153	0	0	0	0	0	0	0	0	0	0
Faculdade de Educação Física - FEF	93	0	0	4	2	0	0	0	0	4	2
Educação Física	93	0	0	4	2	0	0	0	0	4	2
Faculdade de Medicina - FM	111	0	0	2	1	0	0	0	0	2	1
Ciências Médicas	77	0	0	1	0	0	0	0	0	1	0
Medicina Tropical	34	0	0	1	1	0	0	0	0	1	1
Faculdade de Ciências da Saúde - FS	402	0	0	12	8	2	0	1	0	15	8
Bioética	41	0	0	1	0	0	0	1	0	2	0
Ciências da Saúde	119	0	0	4	3	2	0	0	0	6	3
Ciências Farmacêuticas	28	0	0	1	0	0	0	0	0	1	0
Enfermagem	37	0	0	2	2	0	0	0	0	2	2
Nutrição Humana	37	0	0	1	1	0	0	0	0	1	1
Odontologia	38	0	0	0	0	0	0	0	0	0	0
Patologia Molecular	48	0	0	2	1	0	0	0	0	2	1
Saúde Coletiva	54	0	0	1	1	0	0	0	0	1	1
Faculdade de Tecnologia - FT	432	1	0	12	11	3	0	0	0	16	11
Ciências Florestais	48	0	0	1	2	0	0	0	0	1	2
Ciências Mecânicas	84	1	0	6	4	0	0	0	0	7	4

Unidade Acadêmica/Curso	Al. Reg. 2º2020	Aband. 1S	Aband. 2S	Desl. Vol 1S	Desl. Vol 2S	Rend. 1S	Rend 2S	Outros 1S	Outros 2S	Total 1S	Total 2S
Engenharia de Sistemas Eletrônicos e de Automação	23	0	0	0	0	1	0	0	0	1	0
Engenharia Elétrica	56	0	0	1	2	1	0	0	0	2	2
Estruturas e Construção Civil	62	0	0	0	0	0	0	0	0	0	0
Geotecnia	77	0	0	3	3	0	0	0	0	3	3
Sistemas Mecatrônicos	54	0	0	1	0	0	0	0	0	1	0
Tecnologia Ambiental e Recursos Hídricos	16	0	0	0	0	1	0	0	0	1	0
Transportes	12	0	0	0	0	0	0	0	0	0	0
Faculdade UnB Planaltina - FUP	38	0	0	1	1	0	0	1	1	2	2
Ciências Ambientais	38	0	0	1	1	0	0	1	1	2	2
Instituto de Ciências Biológicas - IB	291	0	0	8	5	0	0	0	0	8	5
Biologia Animal	36	0	0	1	1	0	0	0	0	1	1
Biologia Microbiana	19	0	0	1	0	0	0	0	0	1	0
Biotecnologia e Biodiversidade	13	0	0	1	1	0	0	0	0	1	1
Botânica	26	0	0	0	0	0	0	0	0	0	0
Ciências Biológicas	73	0	0	2	1	0	0	0	0	2	1
Ecologia	55	0	0	1	0	0	0	0	0	1	0
Fitopatologia	28	0	0	1	1	0	0	0	0	1	1
Nanociência e Nanobiotecnologia	24	0	0	0	0	0	0	0	0	0	0
Zoologia	17	0	0	1	1	0	0	0	0	1	1
Instituto de Ciências Sociais - ICS	200	0	0	2	1	0	0	0	0	2	1
Antropologia	77	0	0	1	1	0	0	0	0	1	1
Ciências Sociais	46	0	0	0	0	0	0	0	0	0	0
Sociologia	77	0	0	1	0	0	0	0	0	1	0

Unidade Acadêmica/Curso	Al. Reg. 2º2020	Aband. 1S	Aband. 2S	Desl. Vol 1S	Desl. Vol 2S	Rend. 1S	Rend 2S	Outros 1S	Outros 2S	Total 1S	Total 2S
Instituto de Artes - IdA	84	0	0	1	0	0	0	0	0	1	0
Artes Cênicas	24	0	0	0	0	0	0	0	0	0	0
Artes Visuais	60	0	0	1	0	0	0	0	0	1	0
Instituto de Ciências Exatas - IE	147	0	0	11	9	2	0	0	0	13	9
Informática	79	0	0	8	7	2	0	0	0	10	7
Matemática	68	0	0	3	2	0	0	0	0	3	2
Instituto de Física - IF	65	1	0	1	1	0	0	0	0	2	1
Física	65	1	0	1	1	0	0	0	0	2	1
Instituto de Geociências - IG	118	0	0	6	2	1	0	0	0	7	2
Geociências Aplicadas e Geodinâmica	40	0	0	3	2	1	0	0	0	4	2
Geologia	78	0	0	3	0	0	0	0	0	3	0
Instituto de Ciências Humanas - IH	319	2	0	4	3	1	0	0	0	7	3
Filosofia	47	0	0	0	0	0	0	0	0	0	0
Geografia	118	1	0	1	1	1	0	0	0	3	1
História	75	1	0	1	1	0	0	0	0	2	1
Metafísica	29	0	0	2	1	0	0	0	0	2	1
Política Social	50	0	0	0	0	0	0	0	0	0	0
Instituto de Letras - IL	260	0	0	8	4	0	0	0	0	8	4
Linguística	100	0	0	4	2	0	0	0	0	4	2
Literatura	160	0	0	4	2	0	0	0	0	4	2
Instituto de Psicologia - IP	213	0	0	5	3	1	1	0	0	6	4
Ciências do Comportamento	42	0	0	2	2	1	1	0	0	3	3
Psicologia Clínica e Cultura	87	0	0	1	0	0	0	0	0	1	0



Unidade Acadêmica/Curso	Al. Reg. 2º2020	Aband. 1S	Aband. 2S	Desl. Vol 1S	Desl. Vol 2S	Rend. 1S	Rend 2S	Outros 1S	Outros 2S	Total 1S	Total 2S
Psicologia do Desenvolvimento e Escolar	41	0	0	0	0	0	0	0	0	0	0
Psicologia Social do Trabalho e das Organizações	43	0	0	2	1	0	0	0	0	2	1
Instituto de Ciência Política - IPOL	66	0	0	0	0	0	0	0	0	0	0
Ciência Política	66	0	0	0	0	0	0	0	0	0	0
Instituto de Química - IQ	111	0	0	3	0	0	0	0	0	3	0
Educação em Ciências	36	0	0	0	0	0	0	0	0	0	0
Química	66	0	0	2	0	0	0	0	0	2	0
Tecnologias Química e Biológica	9	0	0	1	0	0	0	0	0	1	0
Instituto de Relações Internacionais - IREL	39	0	0	1	0	0	0	0	0	1	0
Relações Internacionais	36	0	0	1	0	0	0	0	0	1	0
Relações Internacionais - Interinstitucional	3	0	0	0	0	0	0	0	0	0	0
<b>Total Geral</b>	<b>4.067</b>	<b>4</b>	<b>1</b>	<b>99</b>	<b>64</b>	<b>12</b>	<b>1</b>	<b>2</b>	<b>1</b>	<b>117</b>	<b>66</b>

## 6.14 Evolução do ingresso de alunos nos cursos de doutorado, por unidade acadêmica e curso, UnB, 2016 a 2020

Tabela 6.9: Evolução do ingresso de alunos nos cursos de doutorado, por unidade acadêmica e curso, UnB, 2016 a 2020

Unidade Acadêmica/Curso	2016	2017	2018	2019	2020
Centro de Desenvolvimento Sustentável - CDS	25	10	14	13	12
Desenvolvimento Sustentável	25	10	14	13	12
Centro de Estudos Avançados e Multidisciplinares - CEAM	10	12	8	12	30
Desenvolvimento, Sociedade e Cooperação Internacional	10	12	8	2	15
Direitos Humanos e Cidadania	0	0	0	10	15
Faculdade de Comunicação - FAC	11	21	14	19	9
Comunicação	11	21	14	19	9
Faculdade de Economia, Administração e Contabilidade - FACE	78	56	62	38	65
Administração	47	27	31	10	15
Ciências Contábeis	10	11	8	8	29
Economia	21	18	23	20	21
Faculdade de Arquitetura e Urbanismo - FAU	17	28	26	42	29
Arquitetura e Urbanismo	17	28	26	42	29
Faculdade de Agronomia e Medicina Veterinária - FAV	28	21	30	20	44
Agronomia	16	10	14	14	27
Ciências Animais	11	7	7	2	9
Saúde Animal	1	4	9	4	8
Faculdade UnB Ceilândia - FCE	20	4	17	8	23

Unidade Acadêmica/Curso	2016	2017	2018	2019	2020
Ciências e Tecnologias em Saúde	20	4	17	8	23
Faculdade de Ciência da Informação - FCI	11	10	16	19	9
Ciência da Informação	11	10	16	19	9
Faculdade de Direito - FD	23	29	30	32	94
Direito	23	29	30	32	94
Faculdade de Educação - FE	42	45	31	35	44
Educação	42	45	31	35	44
Faculdade de Educação Física - FEF	25	21	20	25	18
Educação Física	25	21	20	25	18
Faculdade de Medicina - FM	25	18	21	23	46
Ciências Médicas	15	10	11	19	36
Medicina Tropical	10	8	10	4	10
Faculdade de Ciências da Saúde - FS	100	87	96	95	92
Saúde Coletiva	7	14	16	13	0
Bioética	10	9	8	18	9
Ciências da Saúde	52	23	32	19	25
Ciências Farmacêuticas	6	6	5	10	9
Enfermagem	4	8	13	8	7
Nutrição Humana	10	4	6	12	12
Odontologia	0	7	6	8	17

Unidade Acadêmica/Curso	2016	2017	2018	2019	2020
Patologia Molecular	11	16	10	7	13
Engenharia de Sistemas Eletrônicos e de Automação	21	9	9	0	0
Faculdade de Tecnologia - FT	126	119	88	91	112
Transportes	12	6	0	0	0
Ciências Florestais	6	8	11	12	18
Ciências Mecânicas	22	17	15	22	28
Engenharia Elétrica	14	14	13	14	23
Estruturas e Construção Civil	22	16	15	14	9
Geotecnia	17	16	17	15	20
Sistemas Mecatrônicos	9	29	1	11	11
Tecnologia Ambiental e Recursos Hídricos	3	4	7	3	3
Faculdade UnB Planaltina - FUP	6	8	16	9	11
Ciências Ambientais	6	8	16	9	11
Instituto de Ciências Biológicas - IB	84	66	65	70	66
Biologia Animal	10	4	7	9	9
Biologia Microbiana	4	8	3	8	3
Biotecnologia e Biodiversidade	6	3	2	5	1
Botânica	11	9	1	4	7
Ciências Biológicas	20	14	22	11	15
Ecologia	5	15	11	18	10

Unidade Acadêmica/Curso	2016	2017	2018	2019	2020
Fitopatologia	11	4	8	4	14
Nanociência e Nanobiotecnologia	12	4	8	5	6
Zoologia	5	5	3	6	1
Instituto de Ciências Sociais - ICS	47	46	42	49	42
Antropologia	13	16	17	18	18
Ciências Sociais	14	14	8	8	10
Sociologia	20	16	17	23	14
Artes	25	24	0	0	0
Instituto de Artes - IdA	25	24	4	28	25
Artes Cênicas	0	0	0	12	12
Artes Visuais	0	0	0	16	13
Instituto de Ciências Exatas - IE	38	40	34	44	46
Informática	15	11	18	26	23
Matemática	23	29	16	18	23
Instituto de Física - IF	24	19	14	10	13
Física	24	19	14	10	13
Geociências Aplicadas	11	0	0	0	0
Instituto de Geociências - IG	29	30	27	20	33
Geociências Aplicadas e Geodinâmica	0	15	8	6	8
Geologia	18	15	19	14	25

Unidade Acadêmica/Curso	2016	2017	2018	2019	2020
Instituto de Ciências Humanas - IH	59	73	83	69	86
Filosofia	0	12	22	7	12
Geografia	24	33	40	21	22
História	27	9	10	19	22
Metafísica	0	0	0	12	18
Política Social	8	19	10	10	12
Instituto de Letras - IL	61	57	75	51	56
Linguística	23	17	25	23	24
Literatura	38	40	50	28	32
Instituto de Psicologia - IP	40	51	45	55	56
Processos de Desenvolvimento Humano e Saúde	12	18	3	0	0
Ciências do Comportamento	6	10	11	9	9
Psicologia Clínica e Cultura	12	16	14	22	28
Psicologia do Desenvolvimento e Escolar	0	0	0	13	10
Psicologia Social do Trabalho e das Organizações	10	7	17	11	9
Instituto de Ciência Política - IPOL	17	17	19	14	15
Ciência Política	17	17	19	14	15
Instituto de Química - IQ	56	46	24	22	18
Tecnologias Química e Biológica	11	10	0	0	0
Educação em Ciências	11	9	8	7	6

Unidade Acadêmica/Curso	2016	2017	2018	2019	2020
Química	34	27	16	15	12
Instituto de Relações Internacionais - IREL	7	5	12	10	13
Relações Internacionais - Interinstitucional	0	0	0	0	0
Relações Internacionais	7	5	12	10	13
<b>Total Geral</b>	<b>1.034</b>	<b>963</b>	<b>930</b>	<b>923</b>	<b>1.107</b>

**6.15 Evolução do número de alunos registrados nos cursos de doutorado, por unidade acadêmica e curso, UnB, 2016 a 2020 (2º semestre)**

Tabela 6.10: Evolução do número de alunos registrados nos cursos de doutorado, por unidade acadêmica e curso, UnB, 2016 a 2020 (2º semestre)

Unidade Acadêmica/Curso	2016	2017	2018	2019	2020
Centro de Desenvolvimento Sustentável - CDS	57	59	64	63	55
Desenvolvimento Sustentável	57	59	64	63	55
Centro de Estudos Avançados e Multidisciplinares - CEAM	37	40	40	43	61
Desenvolvimento, Sociedade e Cooperação Internacional	37	40	40	33	37
Direitos Humanos e Cidadania	0	0	0	10	24
Faculdade de Comunicação - FAC	56	66	66	65	61
Comunicação	56	66	66	65	61
Faculdade de Economia, Administração e Contabilidade - FACE	202	221	229	204	209
Administração	86	95	108	94	81
Ciências Contábeis	42	49	40	36	53
Economia	74	77	81	74	75
Faculdade de Arquitetura e Urbanismo - FAU	75	80	90	124	124
Arquitetura e Urbanismo	75	80	90	124	124
Faculdade de Agronomia e Medicina Veterinária - FAV	108	101	106	101	117
Agronomia	62	57	61	58	68
Ciências Animais	34	32	26	24	27
Saúde Animal	12	12	19	19	22
Faculdade UnB Ceilândia - FCE	46	44	52	54	58



Unidade Acadêmica/Curso	2016	2017	2018	2019	2020
Ciências e Tecnologias em Saúde	46	44	52	54	58
Faculdade de Ciência da Informação - FCI	51	43	45	55	54
Ciência da Informação	51	43	45	55	54
Faculdade de Direito - FD	108	118	126	123	186
Direito	108	118	126	123	186
Faculdade de Educação - FE	133	151	141	144	153
Educação	133	151	141	144	153
Faculdade de Educação Física - FEF	52	72	83	96	93
Educação Física	52	72	83	96	93
Faculdade de Medicina - FM	94	90	92	93	111
Ciências Médicas	63	59	57	58	77
Medicina Tropical	31	31	35	35	34
Faculdade de Ciências da Saúde - FS	359	368	384	399	402
Bioética	35	33	29	42	41
Ciências da Saúde	148	138	142	129	119
Ciências Farmacêuticas	33	30	25	27	28
Enfermagem	18	21	30	33	37
Nutrição Humana	36	35	31	35	37
Odontologia	0	7	13	21	38
Patologia Molecular	49	54	53	47	48

Unidade Acadêmica/Curso	2016	2017	2018	2019	2020
Saúde Coletiva	40	50	61	65	54
Faculdade de Tecnologia - FT	449	459	439	415	432
Ciências Florestais	43	41	35	36	48
Ciências Mecânicas	75	80	76	78	84
Engenharia de Sistemas Eletrônicos e de Automação	55	48	44	29	23
Engenharia Elétrica	47	49	51	52	56
Estruturas e Construção Civil	73	74	72	67	62
Geotecnia	58	55	65	68	77
Sistemas Mecatrônicos	36	58	51	51	54
Tecnologia Ambiental e Recursos Hídricos	24	22	19	15	16
Transportes	38	32	26	19	12
Faculdade UnB Planaltina - FUP	13	21	34	41	38
Ciências Ambientais	13	21	34	41	38
Instituto de Ciências Biológicas - IB	344	330	320	311	291
Biologia Animal	42	31	29	33	36
Biologia Microbiana	17	22	24	21	19
Biotecnologia e Biodiversidade	22	24	22	21	13
Botânica	51	44	36	30	26
Ciências Biológicas	78	82	85	80	73
Ecologia	46	44	44	53	55

Unidade Acadêmica/Curso	2016	2017	2018	2019	2020
Fitopatologia	33	30	29	25	28
Nanociência e Nanobiotecnologia	39	38	36	29	24
Zoologia	16	15	15	19	17
Instituto de Ciências Sociais - ICS	178	188	192	196	200
Antropologia	60	66	71	73	77
Ciências Sociais	51	49	48	44	46
Sociologia	67	73	73	79	77
Artes	67	81	0	0	0
Instituto de Artes - IdA	67	81	70	84	84
Artes Cênicas	0	0	0	12	24
Artes Visuais	0	0	70	72	60
Instituto de Ciências Exatas - IE	102	107	115	133	147
Informática	40	44	53	67	79
Matemática	62	63	62	66	68
Instituto de Física - IF	84	84	83	75	65
Física	84	84	83	75	65
Geociências Aplicadas	47	0	0	0	0
Instituto de Geociências - IG	108	124	124	111	118
Geociências Aplicadas e Geodinâmica	0	54	50	43	40
Geologia	61	70	74	68	78

Unidade Acadêmica/Curso	2016	2017	2018	2019	2020
Instituto de Ciências Humanas - IH	170	199	245	276	319
Filosofia	0	11	33	37	47
Geografia	88	98	115	116	118
História	50	49	52	63	75
Metafísica	0	0	0	12	29
Política Social	32	41	44	48	50
Instituto de Letras - IL	207	226	272	265	260
Linguística	98	93	101	102	100
Literatura	109	133	171	163	160
Ensino na Saúde	0	0	0	0	0
Instituto de Psicologia - IP	176	188	191	206	213
Processos de Desenvolvimento Humano e Saúde	42	49	44	0	0
Psicologia	0	0	0	0	0
Ciências do Comportamento	36	35	35	38	42
Psicologia Clínica e Cultura	66	72	70	75	87
Psicologia do Desenvolvimento e Escolar	0	0	0	46	41
Psicologia Social do Trabalho e das Organizações	32	32	42	47	43
Instituto de Ciência Política - IPOL	42	53	64	67	66
Ciência Política	42	53	64	67	66
Instituto de Química - IQ	139	156	149	141	111

Unidade Acadêmica/Curso	2016	2017	2018	2019	2020
Educação em Ciências	21	30	38	41	36
Química	80	90	82	81	66
Tecnologias Química e Biológica	38	36	29	19	9
Instituto de Relações Internacionais - IREL	46	43	43	36	39
Relações Internacionais e Desenvolvimento Regional	0	0	0	0	0
Relações Internacionais	33	30	30	32	36
Relações Internacionais - Interinstitucional	13	13	13	4	3
<b>Total Geral</b>	<b>3.503</b>	<b>3.712</b>	<b>3.859</b>	<b>3.921</b>	<b>4.067</b>

## **6.16 Evolução do número de alunos com teses homologadas nos cursos de doutorado, por unidade acadêmica e curso, UnB, 2016 a 2020**

Tabela 6.11: Evolução do número de alunos com teses homologadas nos cursos de doutorado, por unidade acadêmica e curso, UnB, 2016 a 2020

Unidade Acadêmica/Curso	2016	2017	2018	2019	2020
Centro de Desenvolvimento Sustentável - CDS	8	6	9	11	18
Desenvolvimento Sustentável	8	6	9	11	18
Centro de Estudos Avançados e Multidisciplinares - CEAM	6	8	8	5	13
Desenvolvimento, Sociedade e Cooperação Internacional	6	8	8	5	13
Faculdade de Comunicação - FAC	7	11	15	15	10
Comunicação	7	11	15	15	10
Faculdade de Economia, Administração e Contabilidade - FACE	35	30	42	38	53
Administração	14	10	12	17	28
Ciências Contábeis	14	7	17	4	11
Economia	7	13	13	17	14
Faculdade de Arquitetura e Urbanismo - FAU	16	16	10	14	19
Arquitetura e Urbanismo	16	16	10	14	19
Faculdade de Agronomia e Medicina Veterinária - FAV	28	18	22	11	27
Agronomia	14	8	12	8	15
Ciências Animais	8	9	7	1	8
Saúde Animal	6	1	3	2	4
Faculdade UnB Ceilândia - FCE	6	5	8	9	15
Ciências e Tecnologias em Saúde	6	5	8	9	15

Unidade Acadêmica/Curso	2016	2017	2018	2019	2020
Faculdade de Ciência da Informação - FCI	15	18	9	9	8
Ciência da Informação	15	18	9	9	8
Faculdade de Direito - FD	19	22	24	33	24
Direito	19	22	24	33	24
Faculdade de Educação - FE	32	30	36	31	20
Educação	32	30	36	31	20
Faculdade de Educação Física - FEF	0	2	11	11	13
Educação Física	0	2	11	11	13
Faculdade de Medicina - FM	18	12	17	17	21
Ciências Médicas	14	7	14	11	9
Medicina Tropical	4	5	3	6	12
Faculdade de Ciências da Saúde - FS	64	59	78	60	61
Bioética	6	11	6	9	4
Ciências da Saúde	35	18	31	21	25
Ciências Farmacêuticas	7	2	12	4	6
Enfermagem	4	5	5	1	4
Nutrição Humana	4	10	6	5	8
Patologia Molecular	7	7	13	11	6
Saúde Coletiva	1	6	5	9	8
Faculdade de Tecnologia - FT	59	63	70	69	67

Unidade Acadêmica/Curso	2016	2017	2018	2019	2020
Tecnologia Ambiental e Recursos Hídricos	0	3	3	2	0
Ciências Florestais	11	9	14	9	7
Ciências Mecânicas	8	8	12	6	14
Engenharia de Sistemas Eletrônicos e de Automação	6	6	7	8	5
Engenharia Elétrica	3	5	6	8	11
Estruturas e Construção Civil	10	7	9	13	13
Geotecnia	13	11	9	9	8
Sistemas Mecatrônicos	2	6	5	5	7
Transportes	6	8	5	9	2
Faculdade UnB Planaltina - FUP	0	0	0	7	5
Ciências Ambientais	0	0	0	7	5
Instituto de Ciências Biológicas - IB	73	59	63	65	71
Biologia Animal	12	11	7	5	6
Biologia Microbiana	4	1	6	5	3
Biotecnologia e Biodiversidade	0	2	4	4	6
Botânica	14	7	7	10	8
Ciências Biológicas	14	15	12	18	18
Ecologia	16	9	9	11	5
Fitopatologia	7	5	7	4	11
Nanociência e Nanobiotecnologia	2	7	8	7	9



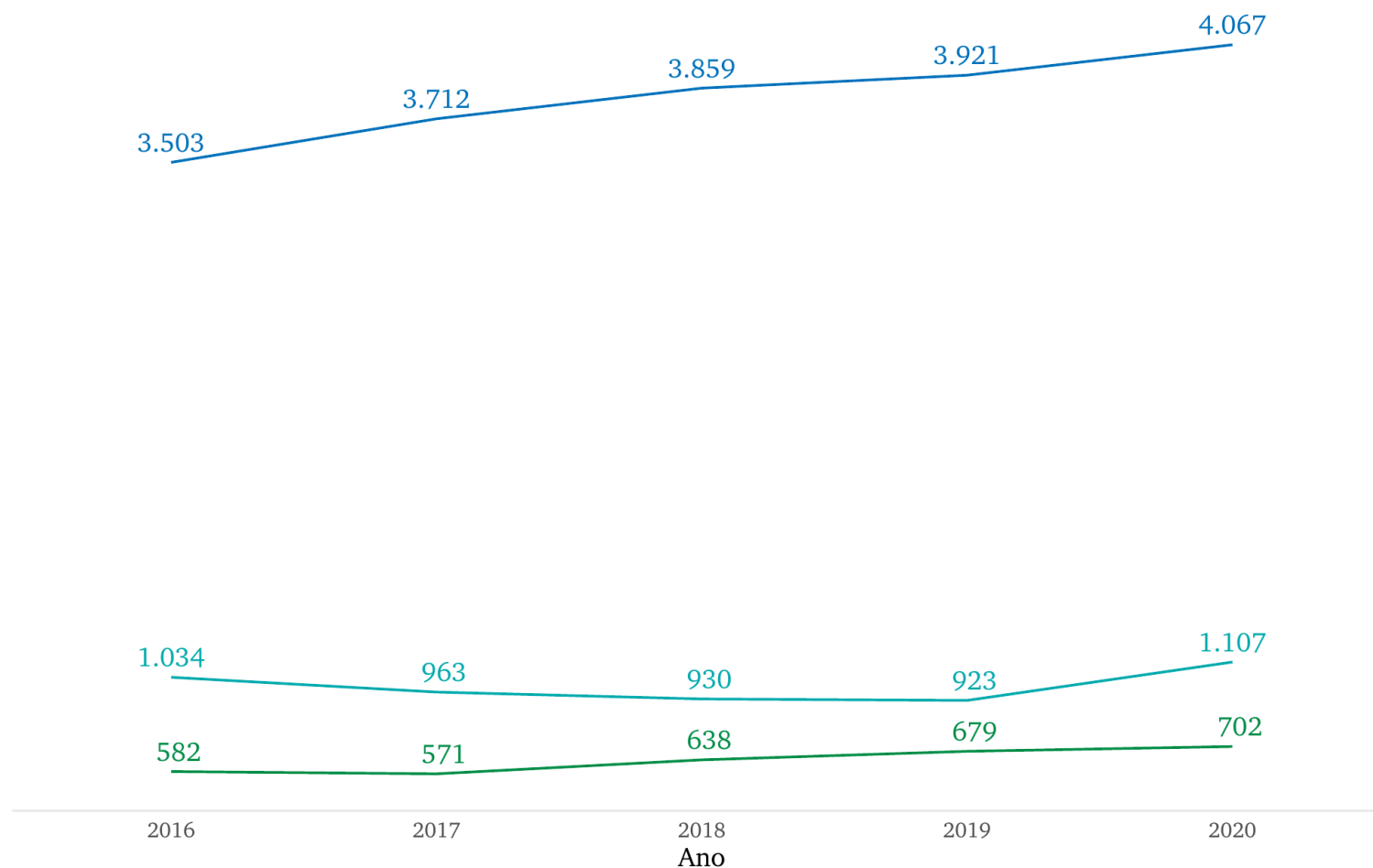
Unidade Acadêmica/Curso	2016	2017	2018	2019	2020
Zoologia	4	2	3	1	5
Instituto de Ciências Sociais - ICS	24	26	29	41	27
Antropologia	7	8	11	15	9
Ciências Sociais	8	10	7	13	8
Sociologia	9	8	11	13	10
Artes	8	8	0	0	0
Instituto de Artes - IdA	8	8	14	14	20
Artes Visuais	0	0	0	14	20
Instituto de Ciências Exatas - IE	16	17	18	19	15
Informática	2	7	1	6	5
Matemática	14	10	17	13	10
Instituto de Física - IF	11	10	15	10	17
Física	11	10	15	10	17
Geociências Aplicadas	3	0	0	0	0
Instituto de Geociências - IG	8	18	17	17	26
Geociências Aplicadas e Geodinâmica	0	9	6	10	10
Geologia	5	9	11	7	16
Instituto de Ciências Humanas - IH	33	34	25	28	28
Geografia	17	19	13	16	11
História	9	7	7	5	8

Unidade Acadêmica/Curso	2016	2017	2018	2019	2020
Metafísica	0	0	0	0	1
Política Social	7	8	5	7	8
Instituto de Letras - IL	33	26	25	58	50
Linguística	18	17	16	19	20
Literatura	15	9	9	39	30
Ensino na Saúde	5	0	0	0	0
Instituto de Psicologia - IP	42	46	39	34	32
Processos de Desenvolvimento Humano e Saúde	6	14	8	0	0
Ciências do Comportamento	6	13	7	5	2
Psicologia Clínica e Cultura	13	17	17	10	12
Psicologia do Desenvolvimento e Escolar	0	0	0	9	13
Psicologia Social do Trabalho e das Organizações	12	2	7	10	5
Instituto de Ciência Política - IPOL	3	3	11	8	10
Ciência Política	3	3	11	8	10
Instituto de Química - IQ	10	16	19	33	27
Educação em Ciências	0	0	0	9	5
Química	9	11	11	16	16
Tecnologias Química e Biológica	1	5	6	8	6
Instituto de Relações Internacionais - IREL	8	8	12	12	5
Relações Internacionais - Interinstitucional	0	0	0	8	0

Unidade Acadêmica/Curso	2016	2017	2018	2019	2020
Relações Internacionais e Desenvolvimento Regional	0	0	0	0	0
Relações Internacionais	8	8	11	4	5
<b>Total Geral</b>	<b>582</b>	<b>571</b>	<b>638</b>	<b>679</b>	<b>702</b>

**6.17 Gráfico da evolução do número de alunos de doutorado matriculados, ingressantes e formados, UnB, 2016 a 2020**

Evolução do número de alunos de doutorado matriculados, ingressantes e formados, UnB, 2016 a 2020



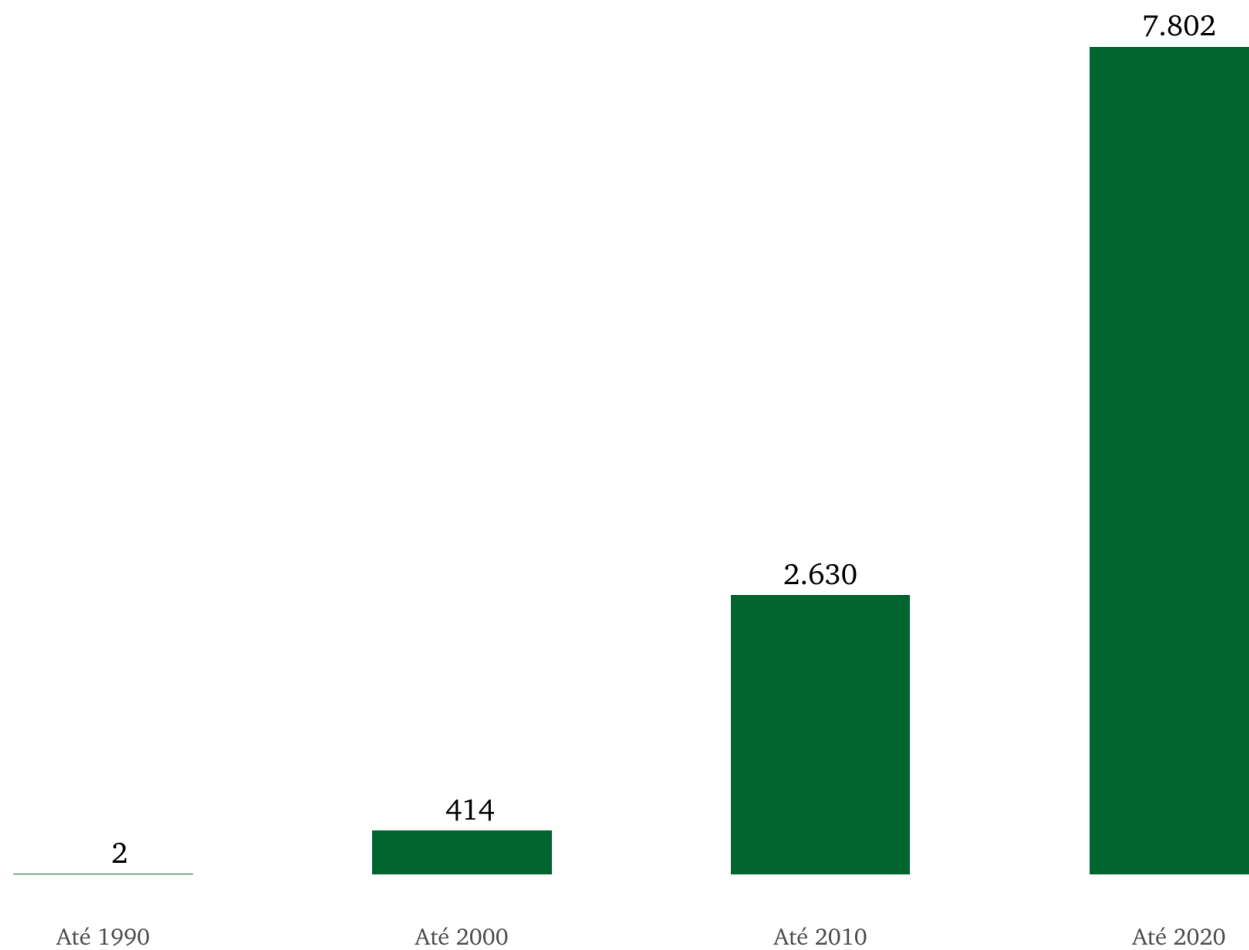
Fonte: Sistemas acadêmicos da UnB, em 14/01/2022

Figura 6.6: Evolução do número de alunos de doutorado matriculados, ingressantes e formados, UnB, 2016 a 2020

[Download graf6.png](#)

**6.18 Gráfico da evolução do número de alunos com teses homologadas nos cursos de doutorado por década, 1976 a 2020**

## Evolução do número de alunos com teses homologadas nos cursos de doutorado por década, 1976 a 2020



Fonte: Sistemas acadêmicos da UnB, em 14/01/2022

Figura 6.7: Evolução do número de alunos com teses homologadas nos cursos de doutorado por década, 1976 a 2020

[Download graf7.png](#)

# Capítulo 7 Produção Intelectual e Pesquisa

## 7.1 Produção intelectual bibliográfica, 2020

Tabela 7.1: Produção intelectual bibliográfica, 2020

Produção Bibliográfica	2020 *
Artigo em jornal ou em revista	
Artigos em periódicos	
Livros	
Trabalhos em anais	
Traduções	
<b>Total</b>	

Fonte: Extraído do Sistema Coleta da CAPES

\* Não foi possível coletar os dados no sistema geocapes para o Ano de 2020

## 7.2 Gráfico de Produção intelectual bibliográfica, técnica e artística da UnB, 2020

\* Não foi possível coletar os dados no sistema geocapes para o Ano de 2020

Figura 7.1: Produção intelectual bibliográfica, técnica e artística da UnB, 2020

[Download graf1.png](#)

## 7.3 Produção intelectual técnica, 2020



Tabela 7.2: Produção intelectual técnica, 2020

Produção Técnica	2020 *
Curso de curta duração	
Desenvolvimento de aplicativos	
Desenvolvimento de material didático e instrucional	
Desenvolvimento de produto	
Editora	
Organização de eventos	
Patente	
Programa de rádio ou TV	
Serviços Técnicos	
<b>Total</b>	

*Fonte: Extraído do Sistema Coleta da CAPES*

\* Não foi possível coletar os dados no sistema geocapes para o Ano de 2020

## 7.4 Produção intelectual artística, 2020

Tabela 7.3: Produção intelectual técnica, 2020

Produção Artística	2020 *
Artes cênicas	
Música	
Outra produção cultural	
<b>Total</b>	

*Fonte: Extraído do Sistema Coleta da CAPES*

\* Não foi possível coletar os dados no sistema geocapes para o Ano de 2020

## **7.5 Número de bolsas e investimento em bolsas no país, por modalidade, 2020**

Tabela 7.4: Número de bolsas e investimento em bolsas no país, por modalidade, 2020

Modalidade	Número de Bolsas	Valor das Bolsas*
Apoio a Periódicos Científicos	122	R\$ 935.000,00
Apoio a Projetos de Pesquisas	315	R\$ 945.000,00
Bolsas de Doutorado	8.358	R\$ 18.387.600,00
Bolsas de Iniciação Científica	1.194	R\$ 5.731.200,00
Bolsas de Iniciação Científica Júnior	80	R\$ 96.000,00
Bolsas de Mestrado	8.278	R\$ 12.417.000,00
Bolsas de Pós-doutorado <sup>1</sup>	63	R\$ 258.300,00
<b>Total Geral</b>	<b>18.410</b>	<b>R\$ 1.880.000,00</b>

*Fonte: DPG/DIRIC e Programas de Pós-Graduação, julho-2020*

<sup>1</sup> Valor Mensal\*

## 7.6 Número de bolsas e investimento em bolsas no exterior, por modalidade – UnB, 2020

Tabela 7.5: Número de bolsas e investimento em bolsas no exterior, por modalidade – UnB, 2020

Modalidade	Número de Bolsas	Investimento (reais)	Investimento (dólares)
Doutorado Sanduíche 12 meses	2	R\$ 225.426,55	\$ 42.376,00
Doutorado Sanduíche 6 meses	6	R\$ 358.886,55	\$ 67.463,99
Professor Visitante	3	R\$ 69.465,87	\$ 13.058,29
Professor Visitante Júnior 6 meses	1	R\$ 89.604,61	\$ 16.844,00
Professor Visitante Júnior 3 meses	1	R\$ 54.654,34	\$ 10.273,99
Professor Visitante Sênior	2	R\$ 117.820,16	\$ 22.147,99
<b>Total</b>	<b>15</b>	<b>R\$ 915.858,08</b>	<b>\$ 172.164,29</b>

Fonte: Programas de Pós-Graduação, julho-2020.

<sup>1</sup> Valor Mensal\*

<sup>2</sup> Cotação média do dólar em 2021 = R\$ 5,32

## 7.7 CNPq: Distribuição dos grupos de pesquisa por área de conhecimento cadastrados no diretório, 2020

Tabela 7.6: CNPq: Distribuição dos grupos de pesquisa por área de conhecimento cadastrados no diretório, 2019

Área	Grupos
Ciências Humanas	147
Ciências Sociais Aplicadas	164
Ciências da Saúde	81
Linguística, Letras e Artes	88
Ciências Biológicas	47
Engenharias	40
Ciências Exatas e da Terra	64
Ciências Agrárias	29
<b>Total</b>	<b>660</b>

*Fonte: DPG/ CNPq/ Plataforma Lattes ([www.lattes.cnpq.br/web/dgp](http://www.lattes.cnpq.br/web/dgp)), julho-2020*

## 7.8 Grupos de Pesquisa ativos da UnB, 2020

Tabela 7.7: Grupos de Pesquisa ativos da UnB, 2020

Área	Grupos
Ciências Humanas	132
Ciências Sociais Aplicadas	149
Ciências da Saúde	76
Linguística, Letras e Artes	72
Ciências Biológicas	43
Engenharias	37
Ciências Exatas e da Terra	55
Ciências Agrárias	25
Multidisciplinar	0
<b>Total</b>	<b>589</b>

*Fonte: DPI, julho-2020*

## **7.9 Programa institucional de bolsas de iniciação científica – PIBIC, 2020**

Tabela 7.8: Programa institucional de bolsas de iniciação científica – PIBIC, 2020

Descrição	Qtd.
Inscrições	2561
Bolsas	
• CNPq	526
• UnB	316
Total de Bolsas	842
Projetos Aprovados	2452
Trabalhos Apresentados nas Reuniões da SBPC	11
Trabalhos Apresentados nos Congressos do PIBIC	2490

*Fonte: DPG/DIRIC, Julho-2020*

## 7.10 Evolução do PIBIC na UnB, por inscrições, bolsas do CNPq e da UnB, 2016 a 2020

Tabela 7.9: Evolução do PIBIC na UnB, por inscrições, bolsas do CNPq e da UnB, 2016 a 2020

Ano	Inscrições	Bolsas CNPq	Bolsas UnB	Bolsas FAPDF	Total de Bolsas
2016	2402	467	412	0	879
2017	2801	467	412	0	879
2018	2.880	250	476	0	726
2019	3047	476	316	352	792
2020	2561	526	316	352	1.194

Fonte: DPG/DIRIC, julho-2020

<sup>1</sup> Revisão da apuração do dado, julho-2020\*\*

<sup>2</sup> Em 2019, a FAPDF concedeu 352 bolsas de IC à UnB \*\*\*

## 7.11 Evolução do número de alunos voluntários do PIBIC, 2016 a 2020



Tabela 7.10: Evolução do número de alunos voluntários do PIBIC, 2016 a 2020

Ano	Voluntários
2016	902
2017	1.128
2018	2.082
2019	1.310
2020	1.258

*Fonte: DPG/DIRIC, julho-2020*

## **7.12 Evolução do número de projetos aprovados, orientadores e bolsistas do PIBIC, 2016 a 2020**

Tabela 7.11: Evolução do número de projetos aprovados, orientadores e bolsistas do PIBIC, 2015 a 2019

Ano	Projetos	Orientadores	Bolsistas
2016	1.314	705	1.781
2017	1.445	945	2.307
2018	2.808	2.450	726
2019	2.449	897	1.144
2020	2.452	1.080	1.194

Fonte: DPG/DIRIC

<sup>1</sup> Revisão da apuração do dado, julho-2020\*

<sup>2</sup> revisão da apuração do dado, julho-2020\*\*

### **7.13 Evolução do número de trabalhos apresentados pelos bolsistas do PIBIC nas reuniões da SBPC, 2016 a 2020**

Tabela 7.12: Evolução do número de trabalhos apresentados pelos bolsistas do PIBIC nas reuniões da SBPC, 2015 a 2019

Ano	Trabalhos
2016	70
2017	28
2018	11
2019	11
2020	11

*Fonte: DPG/DIRIC, julho-2020*

## **7.14 Evolução do número de trabalhos apresentados nos congressos do PIBIC – UnB, 2016 a 2020**

Tabela 7.13: Evolução do número de trabalhos apresentados nos congressos do PIBIC – UnB, 2016 a 2020

Ano	Trabalhos
2016	70
2017	28
2018	11
2019	11
2020	11

*Fonte: DPG/DIRIC, julho-2020*

# **Capítulo 8 Extensão**

## **8.1 Ações de extensão por centro de custo, 2020**

Tabela 8.1: Ações de extensão por centro de custo, 2020

Sigla	Unidade	Qtde. ações
ACE	Arquivo Central	0
ADM	Departamento de Administração	3
BCE	Biblioteca Central	1
CAM	Ciências Ambientais	0
CCA	Depto de Ciências Contábeis e Atuariais	12
CCL	Casa da Cultura da América Latina	0
CDS	Centro de Desenvolvimento Sustentável	3
CDT	Centro de Apoio ao Desenvolvimento Tecnológico	5
CEAD	Centro de Educação a Distância	11
CEAG	Centro de Estud Avanç de Gover e Administ Pública	0
CEAM	Centro de Estudos Avançados e Multidisciplinares	1
CEL	Departamento de Biologia Celular	4
CEN	Departamento de Artes Cênicas	7
CET	Centro de Excelência em Turismo	5
CFS	Departamento de Ciências Fisiológicas	1
CIC	Departamento de Ciência da Computação	1
COM	Departamento de Comunicação Organizacional	1
CPAB	Centro de Pesq e Aplic de Bambu e Fibras Naturais	0

Fonte: SIEX/DEX

Sigla	Unidade	Qtde. ações
DAC	Decanato de Assuntos Comunitários	0
DAN	Departamento de Antropologia	0
DAP	Departamento de Audiovisuais e Publicidade	0
DDIR	Diretoria de Desenvolvimento e Integração Regional-DDIR	0
DEAC	Diretoria de Esporte e Atividades Comunitárias	0
DEG	Decanato de Ensino de Graduação	0
DEX	Decanato de Extensão	0
DGP/ASSESSOR	Assessoria Técnica	0
DGP/COEST	Coordenadoria de Estágio	0
DIN	Departamento de Design	0
DIV	Diretoria da Diversidade	1
DPG	Decanato de Pós-Graduação	0
DPO	Decanato de Planejamento Orçamento e Avaliação Institucional	0
DSC	Departamento de Saúde Coletiva	3
DTE	Diretoria Técnica de Extensão	0
ECO	Departamento de Economia	1
EFL	Departamento de Engenharia Florestal	2
ELA	Departamento de Estudos Latino-Americanos	1
ENC	Departamento de Engenharia Civil e Ambiental	3
ENE	Departamento de Engenharia Elétrica.	51

Fonte: SIEX/DEX

Sigla	Unidade	Qtde. ações
ENF	Departamento de Enfermagem	3
ENM	Departamento de Engenharia Mecânica	1
EPR	Departamento de Engenharia de Produção	1
EST	Departamento de Estatística	3
FAC	Faculdade de Comunicação	2
FACE	Faculd. de Economia, Administração e Contabilidade	0
FAL	Fazenda Água Limpa	0
FAR	DEPARTAMENTO DE FARMÁCIA	2
FAU	Direção da Faculdade de Arquitetura e Urbanismo	4
FAV	Faculdade de Agronomia e Medicina Veterinária	12
FCE	UnB - Faculdade da Ceilândia	26
FCI	Faculdade de Ciência da Informação	9
FDD	Faculdade de Direito	9
FE	Faculdade de Educação	0
FED	Direção da Faculdade de Educação	0
FEF	Faculdade de Educação Física	23
FGA	UnB - Faculdade do Gama	12
FIL	Departamento de Filosofia	0
FMD	Faculdade de Medicina	14
FS	Faculdade de Ciências da Saúde	2

Fonte: SIEX/DEX



Sigla	Unidade	Qtde. ações
FSD	Direção da Faculdade de Ciências da Saúde	0
FT	Faculdade de Tecnologia	0
FUB	Fundação Universidade de Brasília	0
FUP	UnB - Faculdade de Planaltina	14
GEA	Departamento de Geografia	0
GEM	Departamento de Genética e Morfologia	0
GPP	Departamento de Gestão de Políticas Públicas	1
GPP	Gestão de Políticas Públicas	0
GRE	Gabinete do Reitor	0
HIS	Departamento de História	4
HUB	Hospital Universitário de Brasília	1
HVET	Hospital Veterinário	0
IB	Instituto de Ciências Biológicas	5
IBD	Direção do Instituto Ciências Biológicas	0
ICS	Instituto de Ciências Sociais	0
IDA	Instituto de Artes	0
IE	Instituto de Ciências Exatas	0
IED	Direção do Instituto Ciências Exatas	0
IFD	Instituto de Física	3
IGD	Instituto de Geociências	4

Fonte: SIEX/DEX

Sigla	Unidade	Qtde. ações
IH	Instituto de Ciências Humanas	2
IHD	Direção do Instituto de Ciências Humanas	0
IL	Instituto de Letras	1
ILD	Direção do Instituto de Letras	0
INT	Secretaria de Assuntos Internacionais	0
IPD	Instituto de Psicologia	2
IPO	Instituto de Ciência Política	24
IQD	Instituto de Química	3
IREL	Instituto de Relações Internacionais	3
JOR	Departamento de Jornalismo	0
LET	Departamento de Línguas Estrangeiras e Tradução	17
LIP	Departamento de Linguística, Português, Líng Clás	16
MAT	Departamento de Matemática.	1
MSL	Museologia - CID-FACE/Ida/HIS-IH	0
MTC	Departamento de Métodos e Técnicas	4
MUS	Departamento de Música	3
NMT	Núcleo de Medicina Tropical	0
NUT	Departamento de Nutrição	1
ODT	Departamento de Odontologia	3
PAD	Departamento de Planejamento e Administração	16

Fonte: SIEX/DEX

Sigla	Unidade	Qtde. ações
PCL	Departamento de Psicologia Clínica	4
PCTEC	Parque Científico e Tecnológico da UnB	0
PED	Departamento de Psic.Escolar e do Desenvolvimento	2
PPB	Departamento de Processos Psicologicos Básicos	3
PRO	Departamento de Projetos Expressão e Representação	3
PST	Departamento de Psicologia Social e do Trabalho	0
SER	Departamento de Serviço Social	1
SIS	Observatório Sismológico	0
SOL	Departamento de Sociologia	1
TEC	Departamento de Tecnologia em Arquit. e Urbanismo	0
TEF	Departamento de Teoria e Fundamentos	4
TEL	Departamento de Teoria Literária e Literatura	4
THAU	Depto.de Teoria e Hist.em Arquitetura e Urbanismo	2
UNB	Universidade de Brasília	0
VIS	Departamento de Artes Visuais	16
VRT	Direção da Vice-Reitoria	0
ZOO	Departamento de Zoologia	0
Total		408

Fonte: SIEX/DEX

## 8.2 Ações de extensão por centro de custo, 2020

Tabela 8.2: Ações de extensão por centro de custo, 2020

Unidades/Ano	Público Atendido	Docentes	Discentes	Técnicos	Externos
2.016	190.104	1.532	5.875	257	2.143
2.017	262.215	1.681	8.663	325	2.592
2.018	349.120	3.914	12.036	479	4.540
2.019	•	4.730	8.401	390	1.336
2.020	513.361	928	1.097	49	352

Fonte: SIEX/DEX

\* Não há dados para o público geral atendido no ano de 2019

## 8.3 Evolução de projetos e programas de extensão de ação contínua, por unidade, 2016 a 2020

Tabela 8.3: Evolução de projetos e programas de extensão de ação contínua, por unidade, 2016 a 2020

Unidade	2016	2017	2018	2019	2020
Biblioteca Central	1	1	1	1	0
Centro de Atendimento e Estudos Psicológicos	0	0	1	0	0
Centro de Desenvolvimento Sustentável	3	3	0	2	4
Centro de Desenvolvimento Tecnológico - CDT	38	42	43	6	4
Centro de Educação a Distância - CEAD	1	1	5	1	11
Centro de Estudos Avançados Multidisciplinares	13	10	29	8	1
UnB Cerrado	1	1	0	1	0
Centro de Pesquisa e Aplicação de Bambu e Fibras Naturais - CPAB	0	0	0	0	0
Centro de Excelência em Turismo	1	1	5	2	5
Centro de Informática	2	0	0	0	0
Decanato de Assuntos Comunitários	2	8	4	8	1
Decanato de Ensino e Graduação	1	2	6	4	0
Decanato de Extensão	10	7	14	9	0
Decanato de Gestão de Pessoas	0	0	0	0	0
Decanato de Planejamento e Orçamento	1	1	0	0	0
Faculdade de Comunicação	4	6	26	9	3
Faculdade de Economia, Administração, Contabilidade e Ciência da Informação e Documentação	15	14	16	0	14
Faculdade de Arquitetura e Urbanismo	2	5	16	12	9

Fonte: SIEX/DEX

Unidade	2016	2017	2018	2019	2020
Faculdade de Agronomia e Medicina Veterinária	24	25	27	17	12
Faculdade UnB Ceilândia	80	87	32	44	26
Faculdade de Ciência da Informação	1	0	5	6	9
Faculdade de Direito	11	11	12	13	9
Faculdade de Educação	13	16	7	8	24
Faculdade de Educação Física	24	28	24	24	23
Faculdade UnB Gama	19	16	5	7	12
Faculdade de Medicina	14	13	14	20	14
Faculdade de Ciências da Saúde	46	53	20	31	12
Faculdade de Tecnologia	11	11	4	5	58
Faculdade UnB Planaltina	19	31	37	33	14
Hospital Universitário	0	0	0	1	1
Instituto de Ciências Biológicas	5	6	9	6	10
Instituto de Ciências Sociais	0	3	5	4	2
Instituto de Artes	20	30	9	19	26
Instituto de Ciências Exatas	8	11	4	9	5
Instituto de Física	4	5	7	7	3
Instituto de Geociências	5	5	4	2	4
Instituto de Ciências Humanas	8	11	7	9	7
Instituto de Letras	12	16	12	11	38

Fonte: SIEX/DEX

Unidade	2016	2017	2018	2019	2020
Assessoria de Assuntos Internacionais	0	1	1	0	0
Instituto de Ciência Política	3	2	5	0	24
Instituto de Psicologia	16	15	6	2	11
Instituto de Química	5	8	1	3	3
Instituto de Relações Exteriores	2	2	2	2	3
Universidade de Brasília	2	0	36	22	0
Total Geral	447	508	452	368	402

Fonte: SIEX/DEX

# **Capítulo 9 Recursos Humanos**

## **9.1 Docentes**

### **9.1.1 Docentes ativos, por classe, regime de trabalho e titulação, 2020**



Tabela 9.1: Docentes ativos, por classe, regime de trabalho e titulação, 2020

Classe	Regime	Graduação	Especialização	Mestrado	Doutorado	Total
Titular	20 horas	0	0	0	1	1
Titular	40 horas	0	0	0	0	0
Titular	DE	0	0	0	176	176
Titular	Total	0	0	0	177	177
Associado	20 horas	0	0	0	13	13
Associado	40 horas	0	0	0	1	1
Associado	DE	0	0	0	949	949
Associado	Total	0	0	0	963	963
Adjunto	20 horas	0	0	1	46	47
Adjunto	40 horas	0	0	0	18	18
Adjunto	DE	1	0	18	1.239	1.258
Adjunto	Total	1	0	19	1.303	1.323
Assistente	20 horas	2	1	23	0	26
Assistente	40 horas	0	0	9	0	9
Assistente	DE	0	2	92	4	98
Assistente	Total	2	3	124	4	133
Auxiliar	20 horas	1	2	0	0	3
Auxiliar	40 horas	1	1	0	0	2

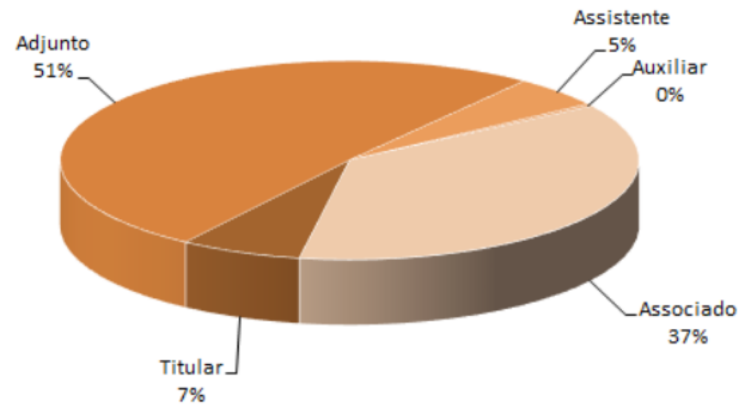
Fonte: Extrator de Dados - SIAPE/DGP/UnB

Classe	Regime	Graduação	Especialização	Mestrado	Doutorado	Total
Auxiliar	DE	2	4	0	0	6
Auxiliar	Total	4	7	0	0	11
•	<b>TOTAL GERAL</b>	<b>7</b>	<b>10</b>	<b>143</b>	<b>2.447</b>	<b>2.607</b>

*Fonte: Extrator de Dados - SIAPE/DGP/UnB*

### 9.1.2 Gráfico de Percentual de docentes ativos por classe, 2020

**Gráfico 48 – Percentual de Docentes Ativos por Classe, 2020**



Fonte: DGP 2020

Figura 9.1: Percentual de docentes ativos por classe, 2020

[Download graf1.png](#)

### **9.1.3 Gráfico de Percentual de docentes ativos por regime de trabalho, 2020**

**Gráfico 49 – Percentual de Docentes Ativos por Regime de Trabalho, 2020**



Fonte: DGP 2020

Figura 9.2: Percentual de docentes ativos por regime de trabalho, 2020

[Download graf2.png](#)

#### **9.1.4 Docentes substitutos, temporários e visitantes, por regime de trabalho e titulação, 2020**

Tabela 9.2: Docentes substitutos, temporários e visitantes, por regime de trabalho e titulação, 2020

Titulação	Regime 20 horas	Regime 40 horas	Regime DE	Total
Graduação	3	1	3	7
Especialização	3	1	6	10
Mestrado	24	9	110	143
Doutorado	60	19	2.368	2.447
<b>TOTAL</b>	<b>90</b>	<b>30</b>	<b>2.487</b>	<b>2.607</b>

Fonte: Extrator de Dados - SIAPE/DGP/UnB

### 9.1.5 Número de docentes ativos, por classe e faixa etária, 2020

Tabela 9.3: Número de docentes ativos, por classe e faixa etária, 2020

Classe	Até 25 anos	26 a 35 anos	36 a 45 anos	46 a 55 anos	56 a 65 anos	Acima de 66 anos	Total
Titular	0	0	1	24	110	42	177
Associado	0	1	274	392	239	57	963
Adjunto	0	142	572	350	208	51	1.323
Assistente	0	18	42	31	31	11	133
Auxiliar	0	3	3	1	3	1	11
Subtotal	0	164	892	798	591	162	2.607
Substitutos e Visitantes	4	76	55	23	18	6	182
<b>TOTAL</b>	<b>4</b>	<b>240</b>	<b>947</b>	<b>821</b>	<b>609</b>	<b>168</b>	<b>2.789</b>

Fonte: Extrator de Dados - SIAPE/DGP/UnB

### 9.1.6 Gráfico de Evolução do número de docentes ativos, 2016 a 2020

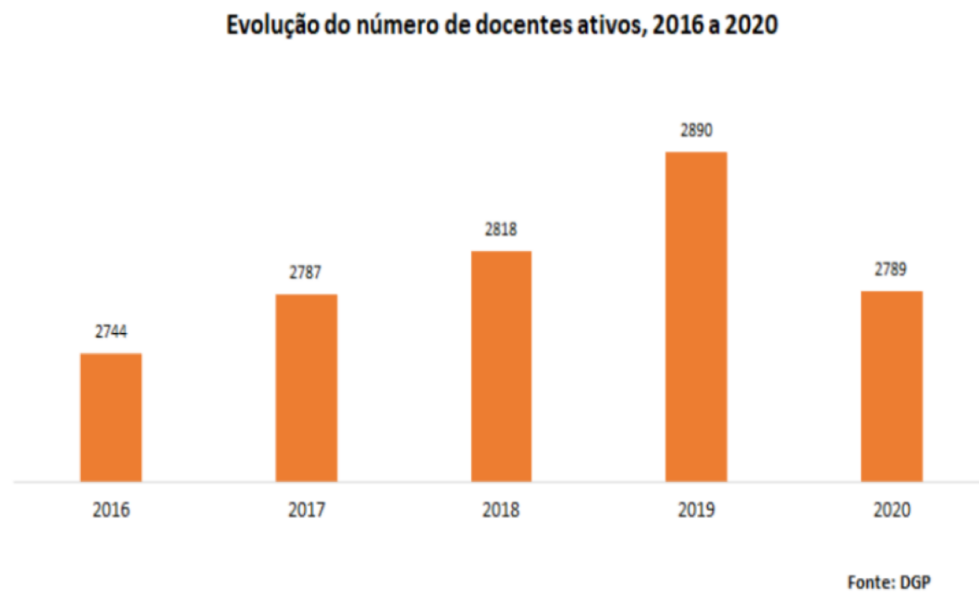


Figura 9.3: Evolução do número de docentes ativos, 2016 a 2020

[Download graf3.png](#)

### 9.1.7 Evolução do número de docentes ativos, por titulação, 2016 a 2020

Tabela 9.4: Evolução do número de docentes ativos, por titulação, 2016 a 2020

Titulação	2016	2017	2018	2019	2020
Graduação	12	8	7	7	7
Especialização	8	11	11	11	10
Mestrado	200	197	182	164	143
Doutorado	2.272	2.341	2.373	2.412	2.447
<b>TOTAL</b>	<b>2.492</b>	<b>2.557</b>	<b>2.573</b>	<b>2.594</b>	<b>2.607</b>

*Fonte: Extrator de Dados - SIAPE/DGP/UnB*

### 9.1.8 Evolução do número de docentes ativos, por classe, 2016 a 2020



Tabela 9.5: Evolução do número de docentes ativos, por classe, 2016 a 2020

Classe	2016	2017	2018	2019	2020
Titular	142	157	159	157	177
Associado	462	499	710	828	963
Adjunto	1.429	1.416	1.276	1.225	1.323
Assistente	159	146	128	122	133
Auxiliar	300	339	300	262	11
<b>TOTAL</b>	<b>2.492</b>	<b>2.557</b>	<b>2.573</b>	<b>2.594</b>	<b>2.607</b>

*Fonte: Extrator de Dados - SIAPE/DGP/UnB*

### 9.1.9 Gráfico de Evolução do número de docentes ativos por classe, 2016 a 2019

**Evolução do número de docentes ativos por classe, 2016 a 2020**

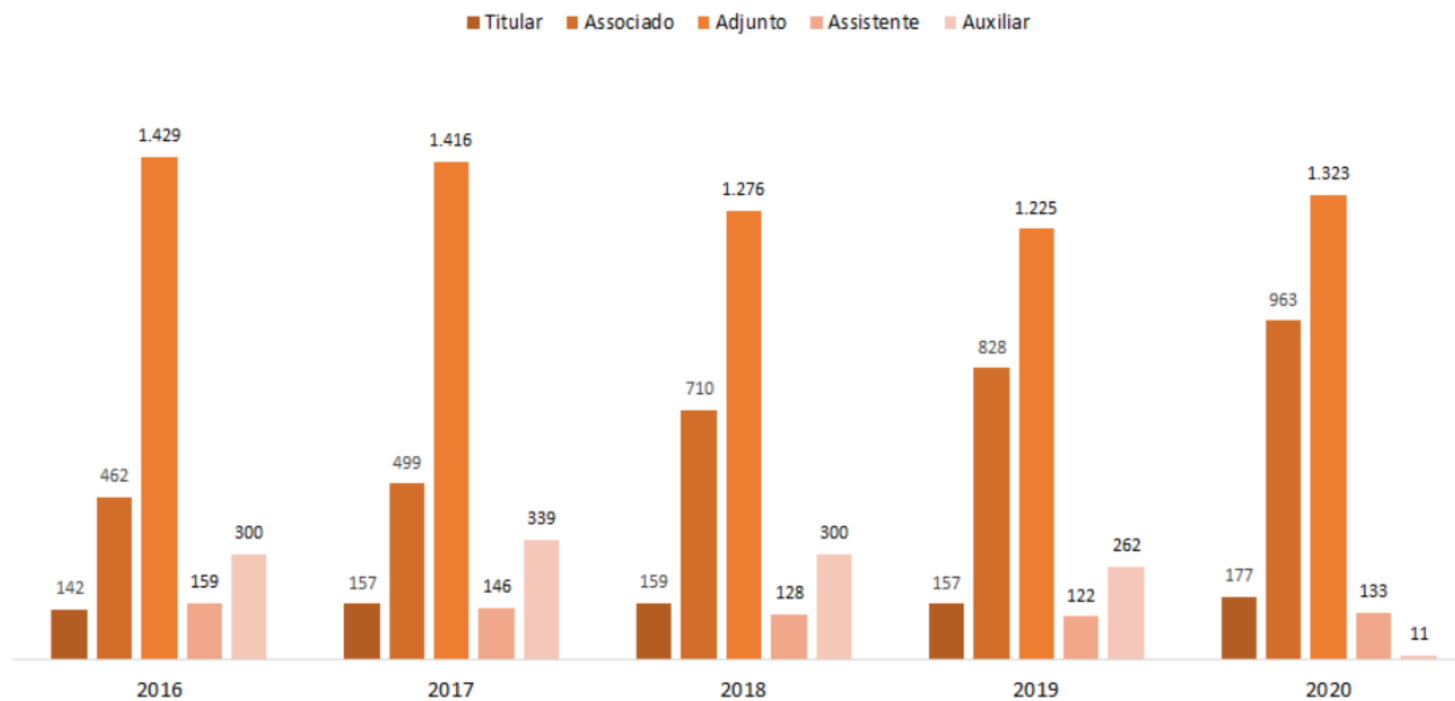


Figura 9.4: Evolução do número de docentes ativos por classe, 2016 a 2019

[Download graf4.png](#)

### **9.1.10 Gráfico de Evolução do número de docentes ativos por regime de trabalho, 2016 a 2019**

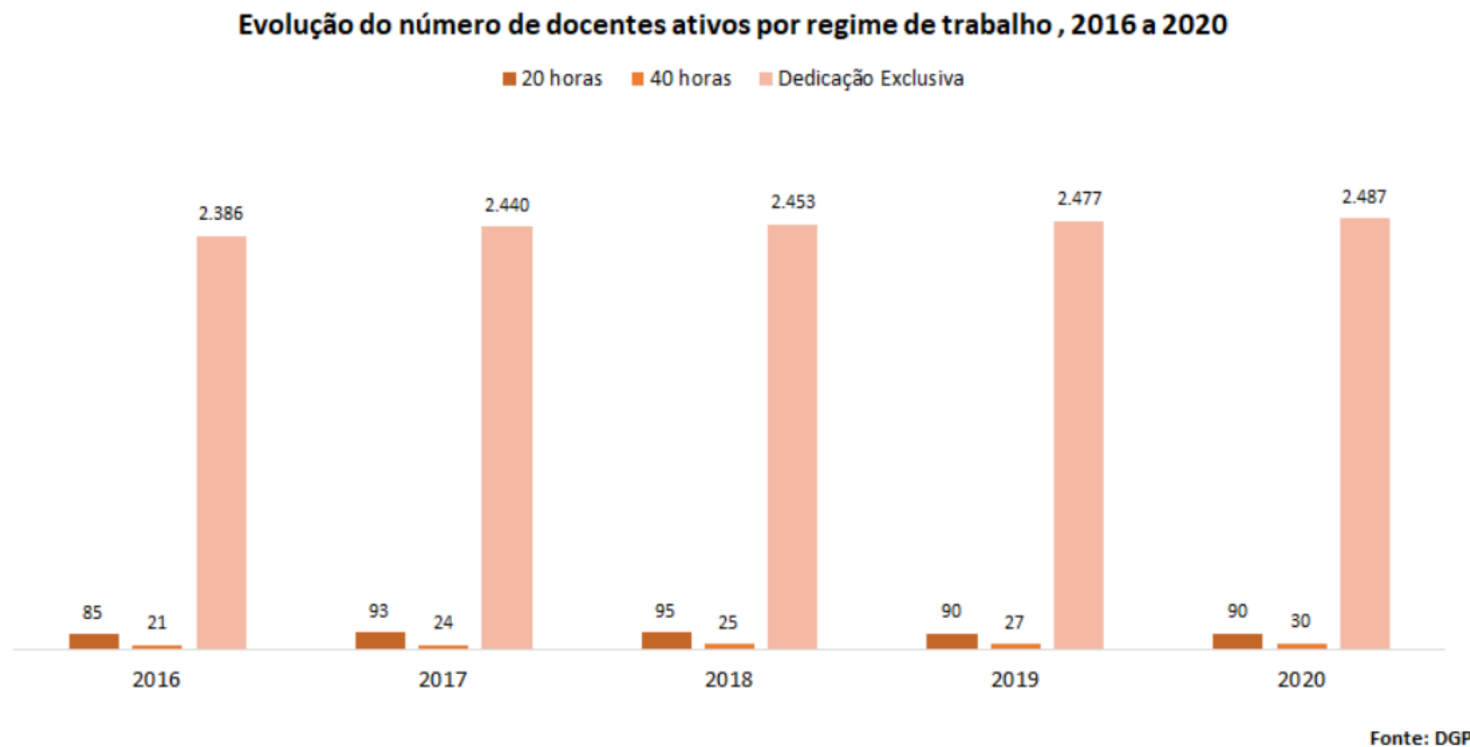


Figura 9.5: Evolução do número de docentes ativos por regime de trabalho, 2016 a 2019

[Download graf5.png](#)

### 9.1.11 Evolução do número de docentes ativos por regime de trabalho, 2016 a 2020

Tabela 9.6: Evolução do número de docentes ativos por regime de trabalho, 2016 a 2020

Ano	20 horas	40 horas	Dedicação Exclusiva	Total
2016	85	21	2.386	2.492
2017	93	24	2.440	2.557
2018	95	25	2.453	2.573
2019	90	27	2.477	2.594
2020	90	30	2.487	2.607

Fonte: Extrator de Dados - SIAPE/DGP/UnB

### **9.1.12 Evolução do número de docentes inativos, por titulação, 2016 a 2020**

Tabela 9.7: Evolução do número de docentes inativos, por titulação, 2016 a 2020

Titulação	2016	2017	2018	2019	2020
Graduação	95	89	87	86	80
Especialização	34	33	34	31	30
Mestrado	169	166	167	165	164
Doutorado	587	617	644	679	691
<b>TOTAL</b>	<b>885</b>	<b>905</b>	<b>932</b>	<b>961</b>	<b>965</b>

*Fonte: Extrator de Dados - SIAPE/DGP/UnB*

### **9.1.13 Gráfico de Evolução do número de docentes inativos, 2016 a 2020**

### Evolução do número de docentes inativos, 2016 a 2020

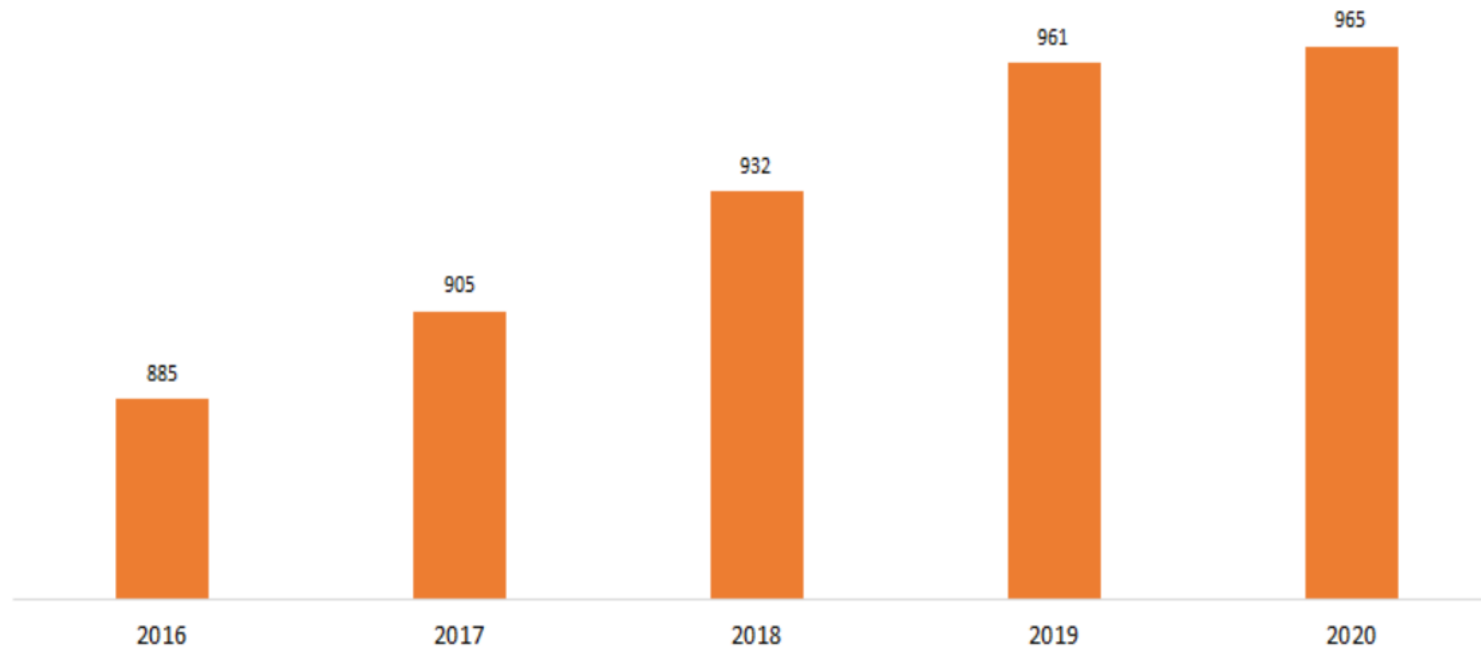


Figura 9.6: Evolução do número de docentes inativos, 2016 a 2020

[Download graf6.png](#)

### 9.1.14 Evolução do número de docentes inativos por classe, 2016 a 2020

Tabela 9.8: Evolução do número de docentes inativos por classe, 2016 a 2020

Classe	2016	2017	2018	2019	2020
Titular	185	187	193	196	201
Associado	118	131	148	173	181
Adjunto	439	448	453	455	450
Assistente	139	135	134	133	130
Auxiliar	4	4	4	4	3
<b>TOTAL</b>	<b>885</b>	<b>905</b>	<b>932</b>	<b>961</b>	<b>965</b>

*Fonte: Extrator de Dados - SIAPE/DGP/UnB*

### 9.1.15 Gráfico de Evolução do número de docentes inativos por classe, 2016 a 2020

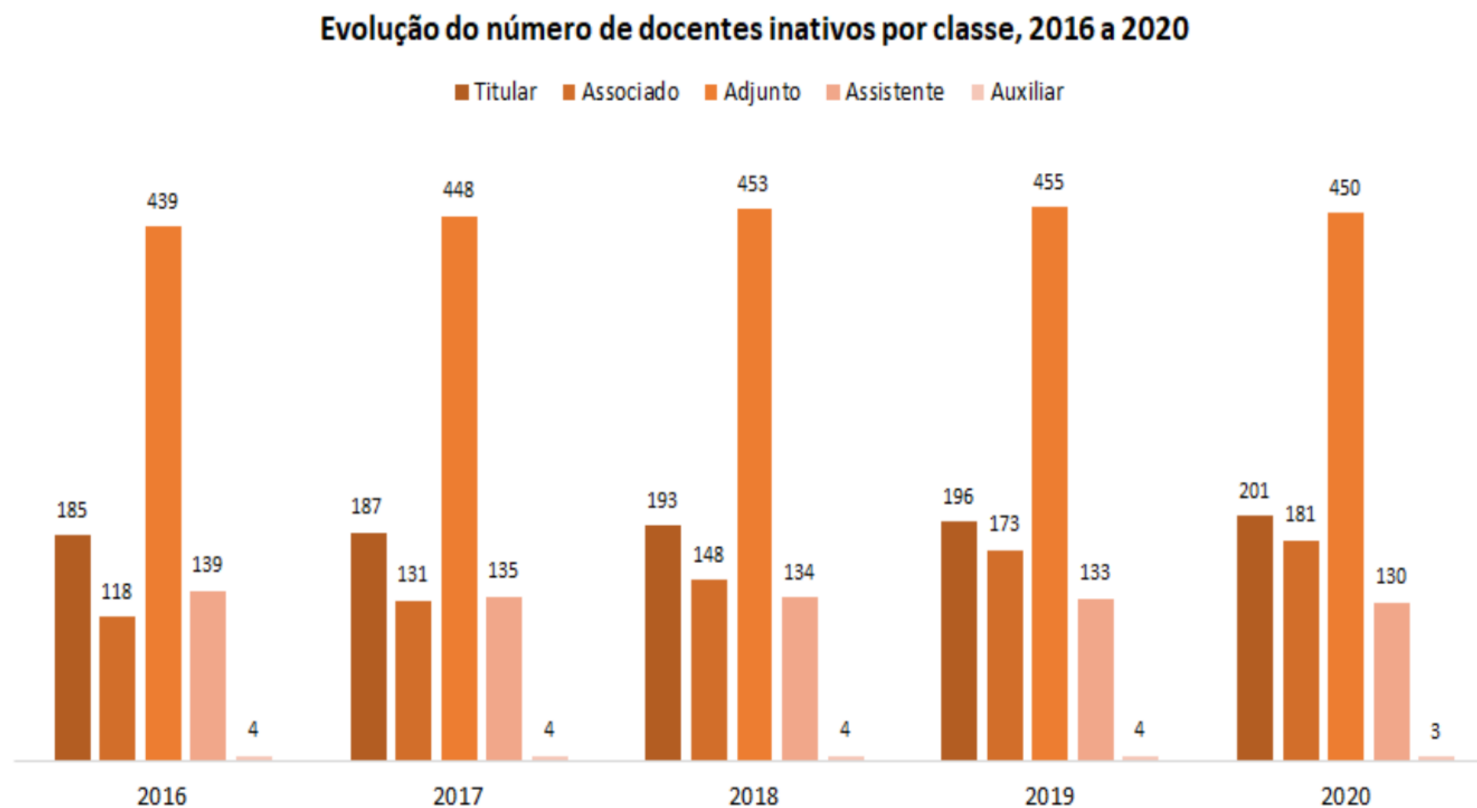


Figura 9.7: Evolução do número de docentes inativos por classe, 2016 a 2020

[Download graf7.png](#)

### 9.1.16 Evolução do número de docentes inativos por regime de trabalho, 2016 a 2020



Tabela 9.9: Evolução do número de docentes inativos por regime de trabalho, 2016 a 2020

Ano	Regime de Trabalho - 12 horas	Regime de Trabalho - 20 horas	Regime de Trabalho - 40 horas	Regime de Trabalho - Dedicação Exclusiva	Total
2016	4	69	10	802	885
2017	4	69	11	821	905
2018	4	67	12	852	935
2019	4	68	14	875	961
2019	4	68	14	875	961
2020	4	64	14	883	965

Fonte: Extrator de Dados - SIAPE/DGP/UnB

### 9.1.17 Gráfico de Evolução do número de docentes inativos por regime de trabalho, 2016 a 2020

### Evolução do número de docentes inativos por regime de trabalho , 2016 a 2020

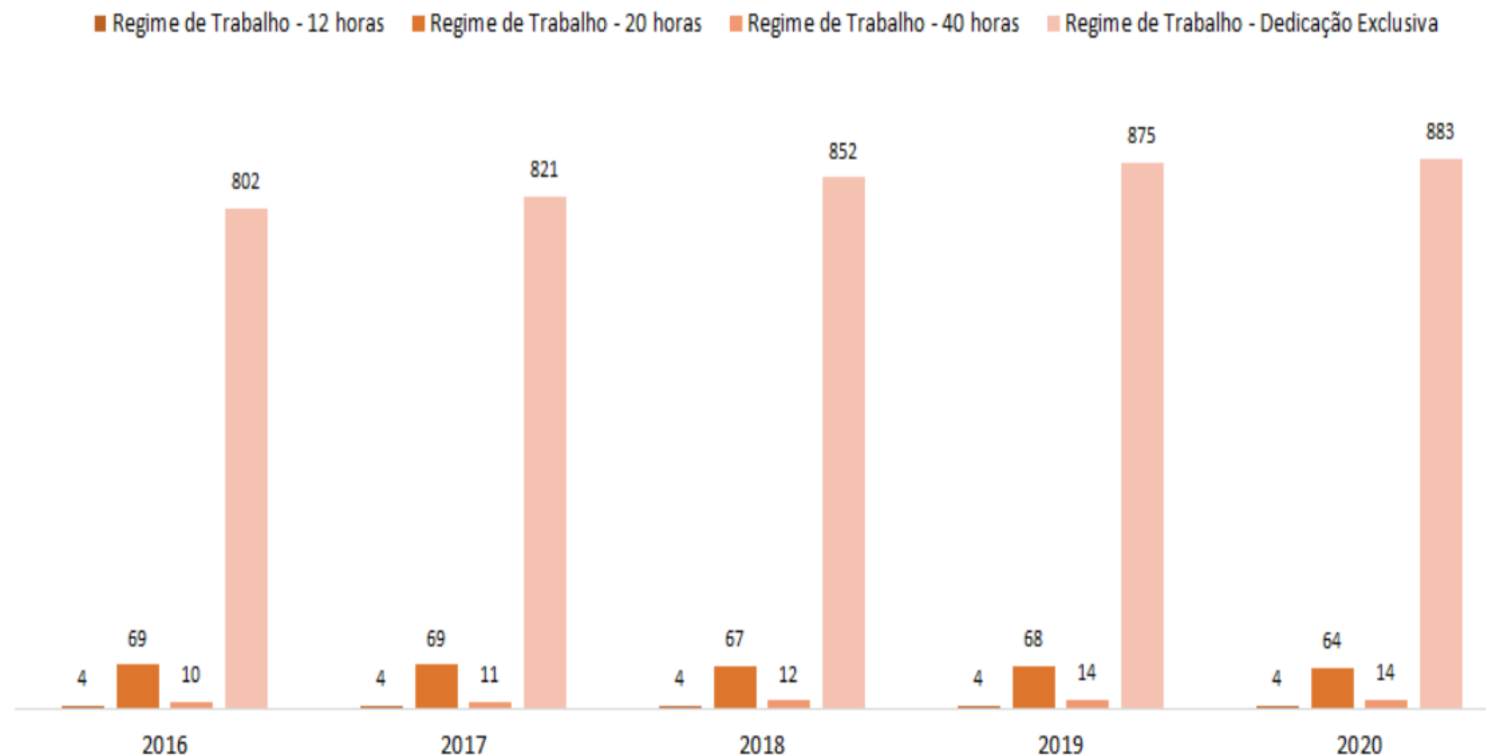


Figura 9.8: Evolução do número de docentes inativos por regime de trabalho, 2016 a 2020

[Download graf8.png](#)

## 9.2 Corpo Técnico-Administrativo

## 9.2.1 Evolução do número de técnico-administrativos ativos, por nível, 2016 a 2020

Tabela 9.10: Evolução do número de técnico-administrativos ativos, por nível, 2016 a 2020

Nível	2016	2017	2018	2019	2020
Superior	1.282	1.291	1.292	1.323	1.313
E	1.282	1.291	1.292	1.323	1.313
Intermediário	1.759	1.791	1.768	1.807	1.792
C	444	446	428	393	376
D	1.315	1.345	1.340	1.414	1.416
Apoio	118	116	111	103	100
A	35	36	33	29	27
B	83	80	78	74	73
<b>TOTAL</b>	<b>3.159</b>	<b>3.198</b>	<b>3.171</b>	<b>3.233</b>	<b>3.205</b>

Fonte: Extrator de Dados - SIAPE/DGP/UnB

## 9.2.2 Gráfico de Evolução do número de técnico-administrativos ativos, 2016 a 2020

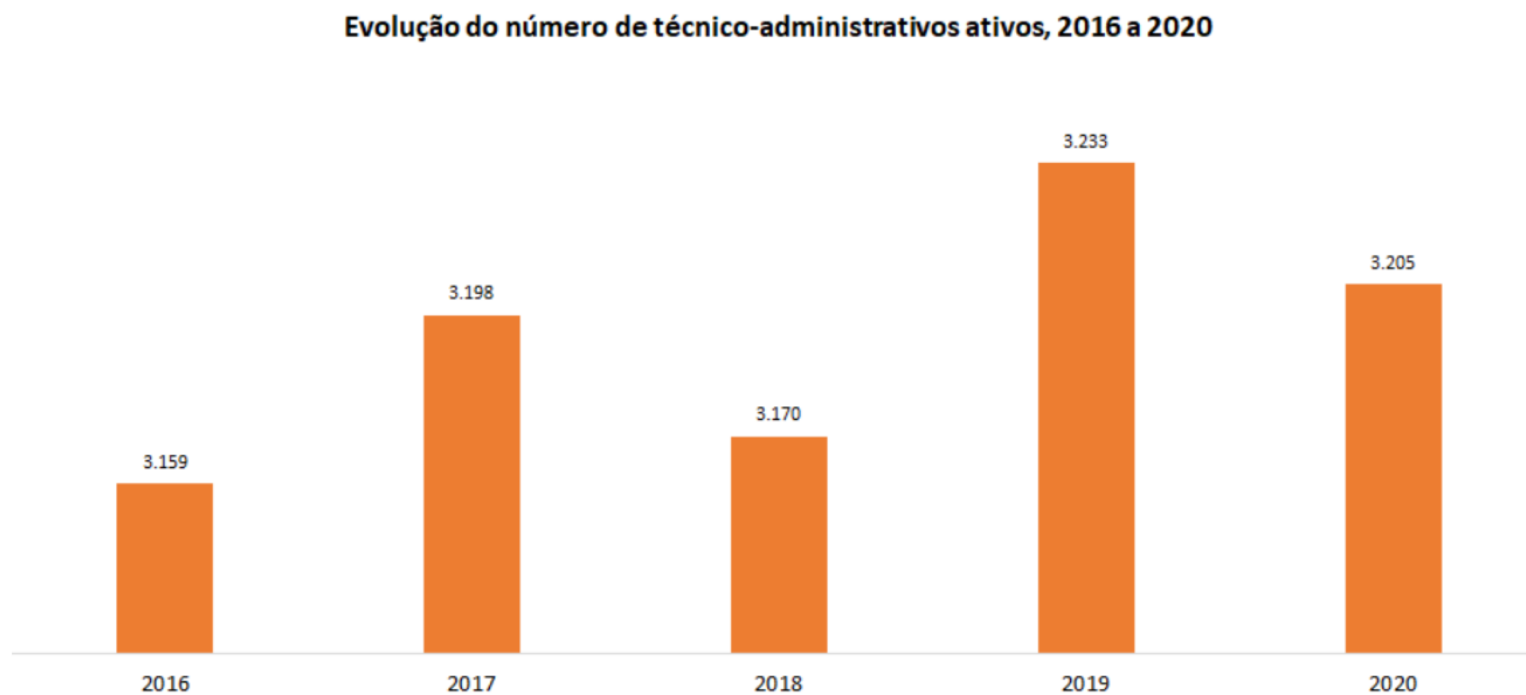


Figura 9.9: Evolução do número de técnico-administrativos ativos, 2016 a 2020

[Download graf9.png](#)

### **9.2.3 Gráfico de Evolução do número de técnico-administrativos ativos, por nível, 2016 a 2020**

**Evolução do número de técnico-administrativos ativos por nível, 2016 a 2020**

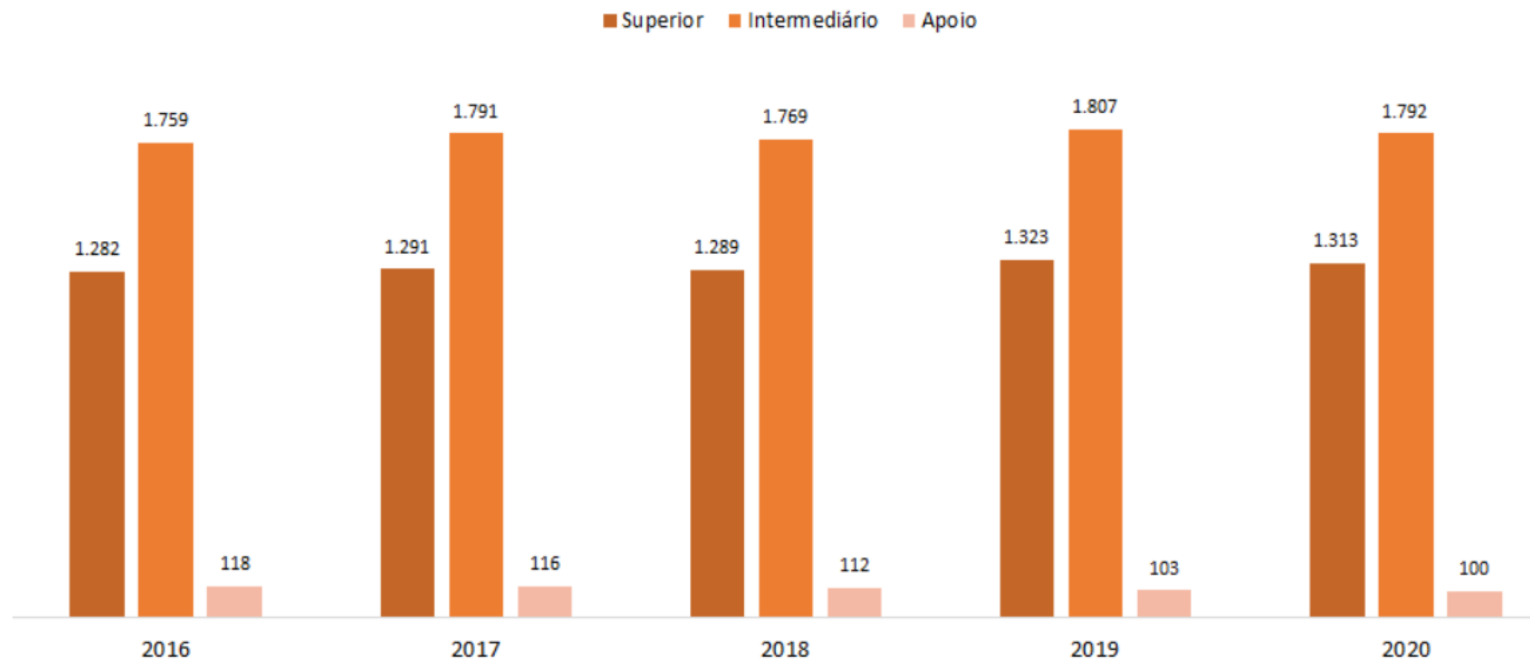


Figura 9.10: Evolução do número de técnico-administrativos ativos, por nível, 2016 a 2020

[Download graf10.png](#)

## 9.2.4 Número de técnico-administrativos ativos por nível e faixa etária, 2020

Tabela 9.11: Número de técnico-administrativos ativos por nível e faixa etária, 2020

Nível	Até 25 anos	26 a 35 anos	36 a 45 anos	46 a 55 anos	56 a 65 anos	Acima de 66 anos	Total
Superior	9	428	515	216	120	25	1.313
E	9	428	515	216	120	25	1.313
Intermediário	51	571	477	368	277	48	1.792
C	1	27	85	165	86	12	376
D	50	544	392	203	191	36	1.416
Apoio	0	0	4	46	38	12	100
A	0	0	1	9	13	4	27
B	0	0	3	37	25	8	73
<b>TOTAL</b>	<b>60</b>	<b>999</b>	<b>996</b>	<b>630</b>	<b>435</b>	<b>85</b>	<b>3.205</b>

*Fonte: Extrator de Dados - SIAPE/DGP/UnB*

### 9.2.5 Evolução do número de técnico-administrativos inativos, por nível, 2016 a 2020

Tabela 9.12: Evolução do número de técnico-administrativos inativos, por nível, 2016 a 2020

Nível	2016	2017	2018	2019	2020
Superior	471	482	502	524	528
E	471	482	502	524	528
Intermediário	693	711	739	793	792
C	260	264	277	290	287
D	433	447	462	503	505
Apoio	141	141	138	134	132
A	19	19	20	20	21
B	122	122	118	114	111
<b>TOTAL</b>	<b>1.305</b>	<b>1.334</b>	<b>1.379</b>	<b>1.451</b>	<b>1.452</b>

*Fonte: Extrator de Dados - SIAPE/DGP/UnB*

## 9.2.6 Gráfico de Evolução do número de técnico-administrativos ativos, 2016 a 2020

**Evolução do número de técnico-administrativos inativos, 2016 a 2020**

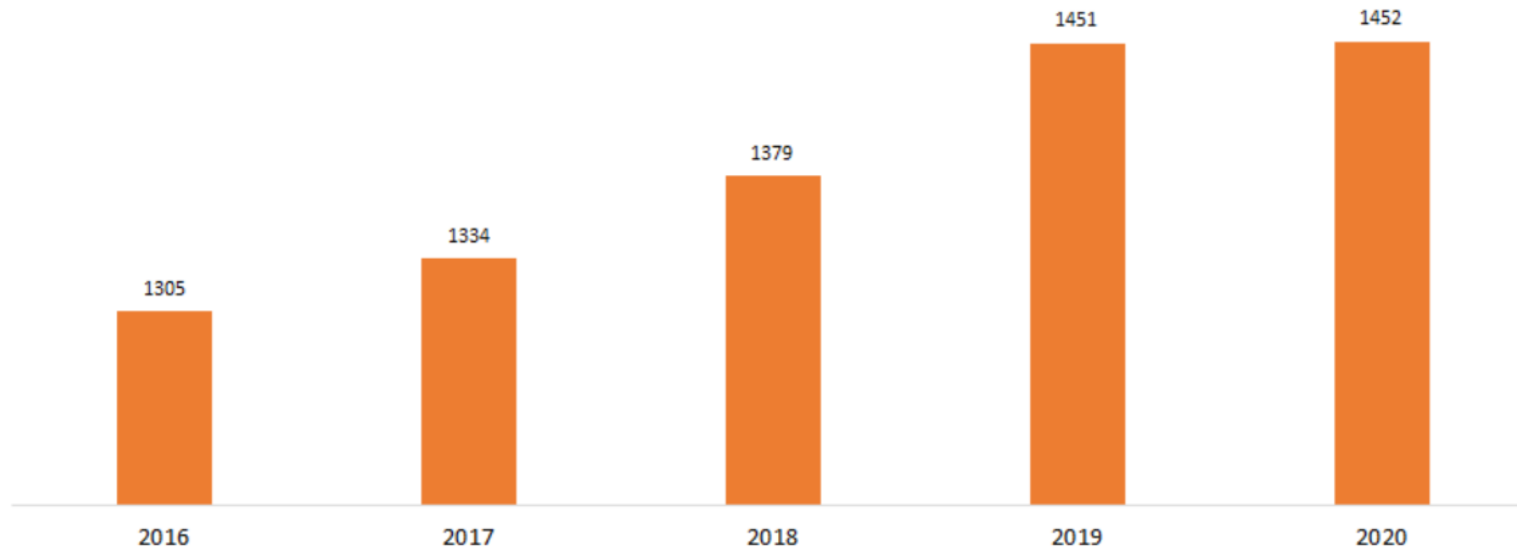


Figura 9.11: Evolução do número de técnico-administrativos ativos, 2016 a 2020

[Download graf11.png](#)

### **9.2.7 Gráfico de Evolução do número de técnico-administrativos ativos, por nível, 2016 a 2020**





Figura 9.12: Evolução do número de técnico-administrativos ativos, por nível, 2016 a 2020

[Download graf12.png](#)

## **9.2.8 Relação de afastamento de técnicos para capacitação, 2018-2020**

Tabela 9.13:  
Relação de  
afastamento de  
técnicos para  
capacitação, 2018-  
2020

Ano	Afastados
2018	191
2019	293
2020	271

*Fonte: PROCAP/SRH*

### **9.2.9 Evolução do número de atividades de capacitação de pessoal, 2016 a 2020**

Tabela 9.14: Evolução do número de atividades de capacitação de pessoal, 2016 a 2020

Ano	Cursos/Outras Ações	Instrutores	Treinados
2016	221	162	2.817
2017	122	168	1.924
2018	122	138	1.431
2019	87	132	1.717
2020	87	69	1.403

Fonte: PROCAP/SRH

## 9.2.10 Serviços de atendimento de saúde a servidores, 2020

Tabela 9.15: Serviços de atendimento de saúde a servidores, 2020

Indicadores	2020
1. Usuários de Planos Institucionais	
1.1 Usuários de Plano de Saúde	8.289
Total	8.289
2. Perícia Médica Oficial por Tipo de Perícia	
2.1 Por Perícia Singular	2.474
2.2 Por Junta Médica Oficial	490
Total	2.964
3. Perícia Médica Oficial por Motivo	
3.1 Licença para Tratamento de Saúde	2.285
3.2 Licença por Motivo de Doença em Pessoa da Família	327
3.3 Atendimento ao Aluno (TGM)	18
3.4 Licença à Gestante	105
3.5 Avaliação para Isenção do Imposto de Renda	65
3.6 Avaliação da Capacidade Laboral por Recomendação Superior	24
3.7 Horário Especial para Pessoa com Deficiência	2
3.8 Outros	138
Total	2.964

Fonte: DSQVT/DGP

Indicadores	2020
4. Medicina/Enfermagem do Trabalho	
4.1 Exames Admissoriais	151
4.2 Registro de Acidente de Trabalho	7
4.3 Visita/Relatório de Inspeção	115
4.4 Emissão de pareceres diversos em saúde ocupacional	130
Total	403
5. Engenharia de Segurança do Trabalho - CEST	
5.1 Laudo de Avaliação Ambiental	9
5.2 Análise de Aposentadoria Especial	60
5.3 Relatório de Inspeção	188
5.4 Atendimento à Auditoria/Subsídio para Defesa da FUB	10
5.5 Ações de Fiscalização de Empresas Terceirizadas	16
5.5 Atendimento a órgãos Externos (incluindo SIASS)	0
5.6 Análise de Solicitação de Adicional Ocupacional	264
5.7 Palestra/Curso em Segurança do Trabalho (prog/execução)	
Total	547
6. Secretaria Administrativa da DSQVT	
6.1 Servidores que aderiram aos Exames Médicos Periódicos	0

Fonte: DSQVT/DGP

Indicadores	2020
6.2 Autorização para adesão, cancelamento ou alteração em Plano de Saúde (GEAP)	307
6.3 Análise de conformidade do recebimento de auxílio saúde (per capita)	8.146
6.4 Análise para concessão de auxílio saúde (per capita)	553
6.5 Gestão administrativa dos Exames Admissionais	151
Total	9.157
<b>Total Geral</b>	<b>24.324</b>

*Fonte: DSQVT/DGP*

# **Capítulo 10 Atividades Comunitárias**

## **10.1 Decanato de Assuntos Comunitários (DAC)**

### **10.1.1 Evolução da assistência estudantil, 2016 a 2020**

Tabela 10.1: Evolução da assistência estudantil, 2016 a 2020

Indicadores	2016	2017	2018	2019	2020
Bolsa-Alimentação: Nro. refeições subsidiadas para estudantes carentes (RU)	569.948	588.549	645.253	687.805	74.832
Auxílio-Alimentação/Bolsa-Alimentação - Beneficiários	5.391	6.439	5.362	6.455	3.602
Auxílio Socioeconômico/Bolsa Permanência - Beneficiários	2.964	3.359	3.295	3.176	2.457
Auxílios Emergenciais pagos	281	325	214	178	118
Vale-Livros Concedidos	405	281	115	324	0
Moradia Estudantil da Graduação - Beneficiários	1.598	1.888	1.449	2.094	1.219
Moradia Estudantil da Pós-Graduação - Vagas em apartamentos	72	72	72	72	72
Moradia Estudantil da Pós-Graduação - Novos estudantes atendidos (por vagas abertas)	45	38	33	37	0

Fonte: DDS/DAC

## 10.1.2 Atividades e serviços ofertados à comunidade universitária, 2020



Tabela 10.2: Atividades e serviços ofertados à comunidade universitária, 2020

Unidade	Descrição	Nº de pessoas	Nº de Atendimentos
Coordenação de Atenção Psicossocial (Coap)	Intervenção em Crise	105	1521
Coordenação de Atenção Psicossocial (Coap)	Acolhimento	216	121
Coordenação de Atenção Psicossocial (Coap)	Atendimento Psicológico	45	234
Coordenação de Atenção Psicossocial (Coap)	Atendimento Nutricional	27	12
Coordenação de Atenção Psicossocial (Coap)	Atendimento da Psiquiatria*		346
Coordenação de Atenção Psicossocial (Coap)	Triagem	1339	1339
Coordenação de Atenção Psicossocial (Coap)	Terapia Comunitária*		990
Coordenação de Atenção Psicossocial (Coap)	Técnica Relaxamento*		218
Coordenação de Atenção Psicossocial (Coap)	Xo estresse*		118
Coordenação de Atenção Psicossocial (Coap)	Acolhimento*		20
Coordenação de Atenção Psicossocial (Coap)	Oficinas*		39

Fonte: DASU/DAC

Unidade	Descrição	Nº de pessoas	Nº de atendimentos
Coordenação de Atenção Psicossocial (Coap)	Parcerias*		2
Coordenação de Atenção Psicossocial (Coap)	Roda de Conversa*		120
Coordenação de Atenção Psicossocial (Coap)	Atividades no Youtube*		2.147
Coordenação de Atenção Psicossocial (Coap)	Campanhas na UnB*		427
Coordenação de Atenção Psicossocial (Coap)	Reportagem*		6
Coordenação de Atenção Psicossocial (Coap)	Cards*		7
Coordenação de Atenção Psicossocial (Coap)	LIVE*		100
Coordenação de Atenção Psicossocial (Coap)	Produção de materiais de Promoção à saúde e Prevenção de Agravos*		17.000
Coordenação de Atenção Psicossocial (Coap)	Projeto de extensão/Ação de extensão*		2

*Fonte: DASU/DAC*

### **10.1.3 Atividades comunitárias abertas à população do Distrito Federal e à de outros estados, 2016 a 2020**

Tabela 10.3: Atividades comunitárias abertas à população do Distrito Federal e à de outros estados, 2016 a 2020

Atividade	Descrição	2016	2017	2018	2019	2020
Programas Culturais no Campus	Campus Sonoro - número de participantes	344	440	300	1.100	0
Programas Culturais no Campus	Núcleo de Dança - número de eventos	955	15.326	1280	825	330
Programas Culturais no Campus	Núcleo de Vídeo Comunitário e Mostras de Cinema - participantes	617	191	0	0	0
Programas Culturais no Campus	Tour no Campus (Científico)	1.364	1.494	1449	1.000	0
Programas Culturais no Campus	FINCA	0	8.400	0	0	0
Programas Culturais no Campus	Apoio aos Corais (UnB, Sinfônico da UnB e Cinqüentões)	520	3.000	520	520	420
Programas Culturais no Campus	Total de Público nos Eventos – Anf. 9	10.045	19.193	9.405	33.208	780

Fonte: DEA/DAC

<sup>1</sup> ND : Não Disponível

<sup>2</sup> \*Projetos acrescentados em 2020

Atividade	Descrição	2016	2017	2018	2019	2020
Programas Culturais no Campus	Total de Público nos Ecentos - Anf. 10	18.458	13.227	8.550	23.749	650
Programas Culturais no Campus	Serenata de Natal	25.000	8.000	8000	4.500	100
Programas Culturais no Campus	Tubo de Ensaios	1.500	1.000	0	0	2000
Programas Culturais no Campus	Dia Internacional da Mulher	0	0	300	0	2.149
Programas Culturais no Campus	Centro Comunitário (eventos e formaturas) - estimativa	0	135.620	131660	0	0
Programas Culturais no Campus	Semana do Orgulho LGBTQIA+	0	0	400	0	370
Programas Culturais no Campus	Boas-Vindas aos Calouros	8.000	8.000	8000	8.000	2400
Programas Culturais no Campus	Semana Indígena	0	0	200	0	1.432

Fonte: DEA/DAC

<sup>1</sup> ND : Não Disponível

<sup>2</sup> \*Projetos acrescentados em 2020

Atividade	Descrição	2016	2017	2018	2019	2020
Organizações Comunitárias	Nº de Encontros/eventos dos Estudantes na UnB apoiados	0	12	0	0	0
Organizações Comunitárias	Auxílio Viagem Individual em eventos políticos - nº estudantes	0	57	0	0	0
Saúde, Esporte e Lazer	Recreando - nº de participantes	111	0	0	0	0
Saúde, Esporte e Lazer	Participação em Competições Esportivas - nº de eventos	24	0	25	0	0
Saúde, Esporte e Lazer	JUnBs - atletas inscritos e participação geral	2.000	0		0	0
Saúde, Esporte e Lazer	Seletivas / JUDFs - nº atletas	165	0	326	0	0
Saúde, Esporte e Lazer	Nº de Servidor atleta atendido com diárias	3	0		0	0
Saúde, Esporte e Lazer	Auxílio Viagem Individual para eventos esportivos - nº de atletas	183	0	178	0	0
Saúde, Esporte e Lazer	Quadra José Maurício Honório Filho - Atendimento de Pauta	2.776	0	513	0	0
Saúde, Esporte e Lazer	Torneio de Futsal	0	0	150	0	0
Saúde, Esporte e Lazer	Torneio do Trabalhador	0	0	90	0	0

Fonte: DEA/DAC

<sup>1</sup> ND : Não Disponível

<sup>2</sup> \*Projetos acrescentados em 2020

Atividade	Descrição	2016	2017	2018	2019	2020
Saúde, Esporte e Lazer	Cross cerrado	0	0	671	0	0
Saúde, Esporte e Lazer	Caiaque Comunitário	512	0		0	0
Saúde, Esporte e Lazer	Programa de Treinamento Esportivo - Atletas inscritos	450	0	500	0	0
Saúde, Esporte e Lazer	Bolsa Atleta	105	0	37	0	0

Fonte: DEA/DAC

<sup>1</sup> ND : Não Disponível

<sup>2</sup> \*Projetos acrescentados em 2020

## 10.2 Restaurante Universitário (RU)

### 10.2.1 Recursos humanos, serviços e custos, Jan. – Dez. de 2020

Tabela 10.4: Recursos humanos, serviços e custos, Jan. – Dez. de 2020

Descrição	Número
Corpo Técnico-Administrativo / RU – FUB	10
Corpo Técnico-Administrativo / RU – Terceirizados	0
Corpo Técnico-Administrativo / RU – SICAP/SRH	0
Corpo Técnico-Administrativo / RU – Estagiários/SRH	0
Refeições Servidas / Ano	192.252
Dias de Funcionamento / Ano	131
Média de Refeições / Dia	1.467
Custo Médio / Refeições	9,8
Custo total do RU	R\$ 1.884.290,91
Arrecadação	R\$ 1.166.363,12
Valor total de subsídios fornecidos pela FUB	R\$ 1.884.290,91
Valor Unitário / Refeições: Aluno do Grupo I	Isento
Valor Unitário / Refeições: Aluno do Grupo II	Café R\$ 2,35 / Almoço e jantar R\$ 5,20
Valor Unitário / Refeições: Aluno do Grupo III ( Servidores e terceirizados/UnB e visitantes)	Café R\$ 5,80 / Almoço e jantar R\$ 13,00

Fonte: RU

## 10.2.2 Número de refeições servidas no Restaurante Universitário por mês. Ano de 2020

Tabela 10.5: Número de refeições servidas no Restaurante Universitário por mês. Ano de 2020

Meses	Desjejum	Almoço	Jantar	Total
Janeiro	4.927	17.200	5.329	27.456
Fevereiro	12.291	43.325	12.476	68.092
Março	11.794	44.621	15.143	71.558
Abril	3.807	7.091	5.230	16.128
Maiο	2.064	3.981	2.973	9.018
Junho	0	0	0	0
Julho	0	0	0	0
Agosto	0	0	0	0
Setembro	0	0	0	0
Outubro	0	0	0	0
Novembro	0	0	0	0
Dezembro	0	0	0	0
<b>Total</b>	<b>34.883</b>	<b>116.218</b>	<b>41.151</b>	<b>192.252</b>

Fonte: RU



## 10.2.3 Gráfico de Número de Refeições Servidas no Restaurante Universitário por Mês, Jan.-Dez. 2020

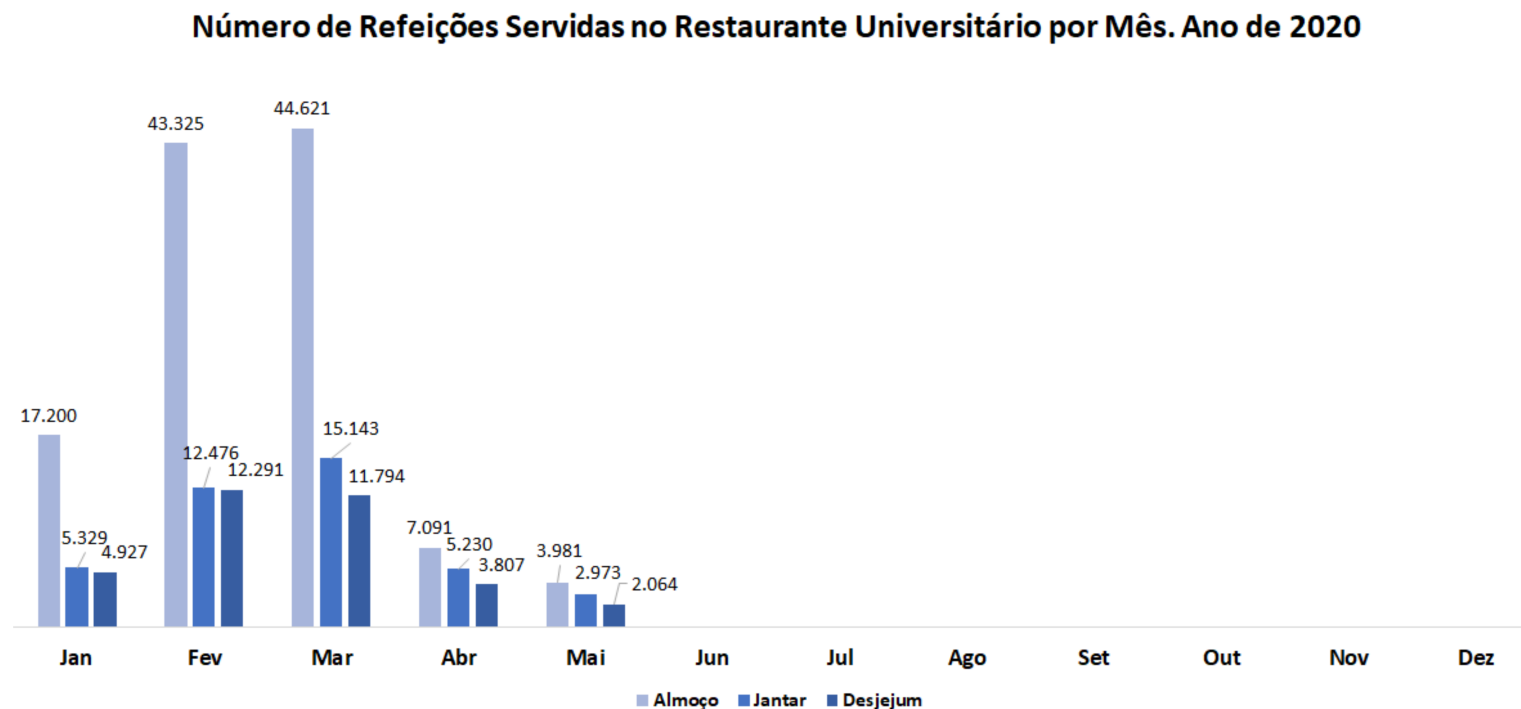


Figura 10.1: Número de Refeições Servidas no Restaurante Universitário por Mês, Jan.-Dez. 2020

[Download graf1.png](#)

**Núcleo de Práticas Jurídicas da Faculdade de Direito (NPJ/FD)**

## 10.2.4 Evolução dos atendimentos sociais à população do Distrito Federal e de sua região de influência, 2016 a 2020

Tabela 10.6: Evolução dos atendimentos sociais à população do Distrito Federal e de sua região de influência, 2016 a 2020

Atendimentos	2016	2017	2018	2019	2020
Estagiários	255	128	221	170	184
Pessoas atendidas	608	348	804	1.392	69
Ações ajuizadas	161	45	117	83	17
Causas em andamento	192	172	133	232	69
Audiências realizadas	111	48	54	44	7
Sentenças proferidas	172	65	124	133	40
Total	1.499	806	1.453	2.054	386

Fonte: NPJ/FD

<sup>1</sup> ND : Não Disponível

## 10.2.5 Gráfico de Evolução dos atendimentos sociais à população do Distrito Federal e de sua região de influência, 2016 a 2020

### Evolução dos Atendimentos Sociais à População do Distrito Federal e de sua Região de Influência, 2016 a 2020

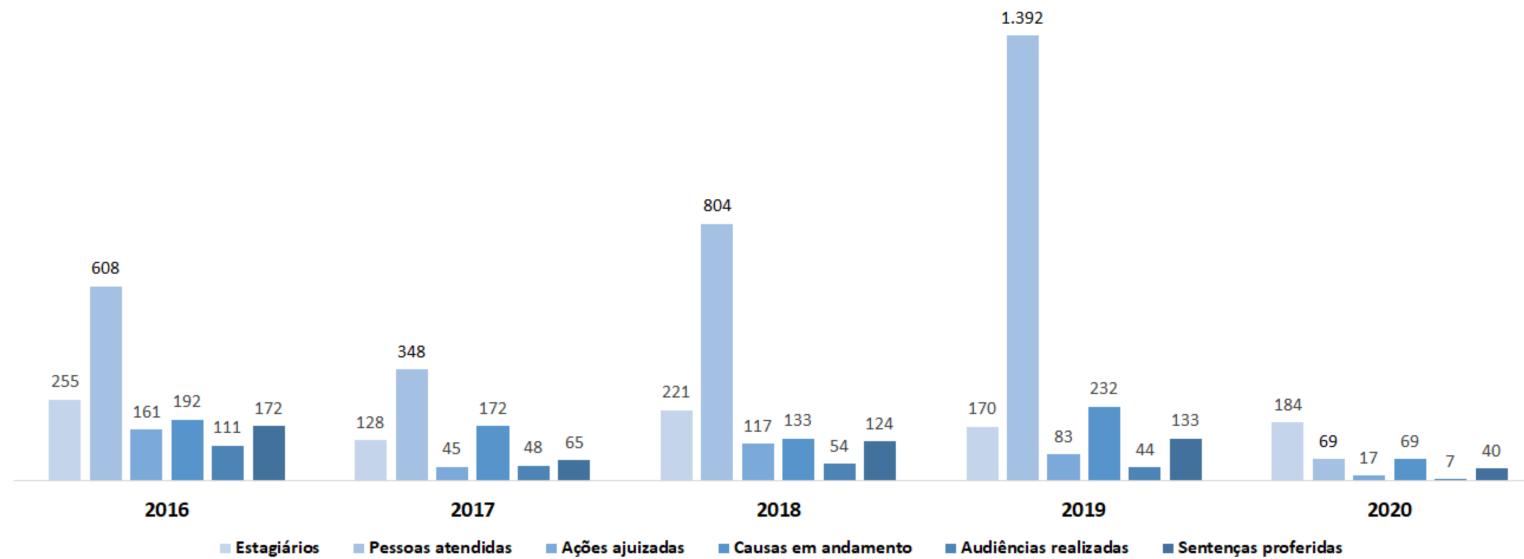


Figura 10.2: Evolução dos atendimentos sociais à população do Distrito Federal e de sua região de influência, 2016 a 2020

[Download graf2.png](#)

## 10.3 Centro de Atendimento e Estudos Psicológicos (CAEP/IP)

### 10.3.1 atendimentos psicoterápicos à população do Distrito Federal e de sua região de influência por Mês, Jan. – Dez. 2020

Tabela 10.7: Atendimentos psicoterápicos à população do Distrito Federal e de sua região de influência por Mês, Jan. – Dez. 2020

Meses	Atendimentos *
Janeiro	54
Fevereiro	72
Março	129
Abril	170
Maio	177
Junho	183
Julho	148
Agosto	218
Setembro	214
Outubro	189
Novembro	105
Dezembro	194
<b>Total</b>	<b>1.853</b>

Fonte: CAEP/IP

<sup>1</sup> \* Devido às restrições relacionadas a pandemia (COVID-19), não foi possível realizar a contagem mensal.

## **10.4 Núcleo de apoio Psicopedagógico e Bem Estar do Estudante de Medicina (NAPEM/FM)**

### **10.4.1 Atendimentos psicopedagógicos aos estudantes de medicina da Universidade de Brasília por mês, Jan – Dez. de 2020**

Tabela 10.8: Atendimentos psicopedagógicos aos estudantes de medicina da Universidade de Brasília por mês, Jan – Dez. de 2020

Meses	Atendimentos Psicopedagógicos
Janeiro	0
Fevereiro	0
Março	0
Abril	0
Maiο	0
Junho	0
Julho	0
Agosto	0
Setembro	5
Outubro	4
Novembro	0
Dezembro	1
<b>Total</b>	<b>10</b>

Fonte: NAPEM/FM

# **Capítulo 11 Órgãos Complementares, Centros, Assessorias, Secretarias e Unidades Auxiliares**

## **11.1 Hospital Universitário de Brasília (HUB)**

### **11.1.1 Indicadores de produtividade, 2016 a 2020**

Tabela 11.1: Indicadores de produtividade, 2016 a 2020

Denominação	2016	2017	2018	2019	2020
1. Leitos Ativados	240	244	235	228	220
2. Número de Servidores	2.123	2.123	2.133	2.086	2.132
3. Relação Servidores/Leito	9	8,70	9,07	9	10
4. Total de Internações por Especialidade	8.287	9.459	8.993	9.726	9.306
a.Clínica Cirúrgica	2.678	3.314	3.332	3.253	2.177
b.Clínica Gineco-Obstetrícia	1.700	1.701	1.471	2.337	3.344
c.Clínica Médica	2.657	2.812	2.825	2.554	3.033
d.Clínica Pediátrica	1.252	1.632	1.365	1.582	752
5. Total de Altas	8.948	9.167	8.492	15.813	13.060
6. Total de Óbitos	343	309	336	323	331
7. Total de Cirurgias	3.845	4.658	4.908	4.572	2.409
a.Centro Cirúrgico	2.124	3.102	3.378	3.098	1.784
b.Ambulatoriais	1.721	1.556	1.530	1.474	625

Fonte: HUB/Serviço de Estatística

<sup>1</sup> Não inclui outros procedimentos médicos

<sup>2</sup> Inclui: Nutrição, Enfermagem, Psicologia, Serviço Social e Fisioterapia.

<sup>3</sup> Outros Exames: Espirografia, Gasometria, Broncoscopia, Endoscopia Digestiva Baixa, Reabilitação Pulmonar, Laboratório de Reumatologia e Urodinâmica.



Denominação	2016	2017	2018	2019	2020
8. Total de Partos	1.297	1.233	1.139	1.713	2.327
9. Total de Consultas (1)	160.608	204.403	222.838	236.038	137.973
a.Por Especialidades Médicas	117.054	133.251	145.808	145.929	79.762
b.Outras consultas de nível superior (2)	43.554	52.146	63.525	74.597	48.974
c.Pelo Pronto-Atendimento	27.328	19.006	13.505	15.512	9.237
10. Exames Complementares	993.716	1.127.975	1.047.983	1.033.888	813.186
a. Centro de Diagnóstico por Imagem	39.608	48.809	49.867	49.387	33.344
b. Centro de Medicina Nuclear	4.351	4287	4255	2.655	2.356
c. Ecocardiograma	2.405	2668	3045	2.840	1.598
d. Eletrocardiograma	3.735	4.695	4.622	4.723	716
e. Eletroencefalograma	169	355	278	379	211
f. Laboratório de Anatomia Patológica	16.068	12.443	15.187	15.098	10.813

*Fonte:HUB/Serviço de Estatística*

<sup>1</sup> Não inclui outros procedimentos médicos

<sup>2</sup> Inclui: Nutrição, Enfermagem, Psicologia, Serviço Social e Fisioterapia.

<sup>3</sup> Outros Exames: Espirografia, Gasometria, Broncoscopia, Endoscopia Digestiva Baixa, Reabilitação Pulmonar, Laboratório de Reumatologia e Urodinâmica.

Denominação	2016	2017	2018	2019	2020
g. Laboratório de Hemoterapia e Hematologia	18.978	37.872	36.632	30.955	26.771
h. Laboratório de Patologia Clínica	900.445	1.008.259	925.145	918.345	732.561
i. Endoscopia Digestiva Alta	1.818	1.562	1.368	1.396	1.109
j. Outros Exames(3)	6.139	7.025	7.584	8.105	2.036
11. Sessões de Hemodiálise	4.903	4.338	3.946	4.605	6.136
12. Odontologia (Total de Atendimentos)	46.591	46.412	35.800	43.241	5.943
13. Total do Faturamento (R\$)	23.812.564	28.608.876,14	30.302.883,47	30.022.709	28.623.684
a. AIH/Alta Complexidade	3.274.358	3.532.353	4.082.848	3.530.045	2.637.960
b. SIA/Alta Complexidade	7.304.387	9.475.032	10.392.711	9.808.579	10.411.220
c. Hemodiálise	221.805	795337.24	913056.5	1.076.416	1.356.657
d. AIH/Média complexidade	5.546.111	6.534.971	7.059.340	7.271.685	8.018.969

*Fonte: HUB/Serviço de Estatística*

<sup>1</sup> Não inclui outros procedimentos médicos

<sup>2</sup> Inclui: Nutrição, Enfermagem, Psicologia, Serviço Social e Fisioterapia.

<sup>3</sup> Outros Exames: Espirografia, Gasometria, Broncoscopia, Endoscopia Digestiva Baixa, Reabilitação Pulmonar, Laboratório de Reumatologia e Urodinâmica.

Denominação	2016	2017	2018	2019	2020
e. SIA/Média complexidade	7.457.182	9.066.520	8.767.984	9.412.400	6.433.017

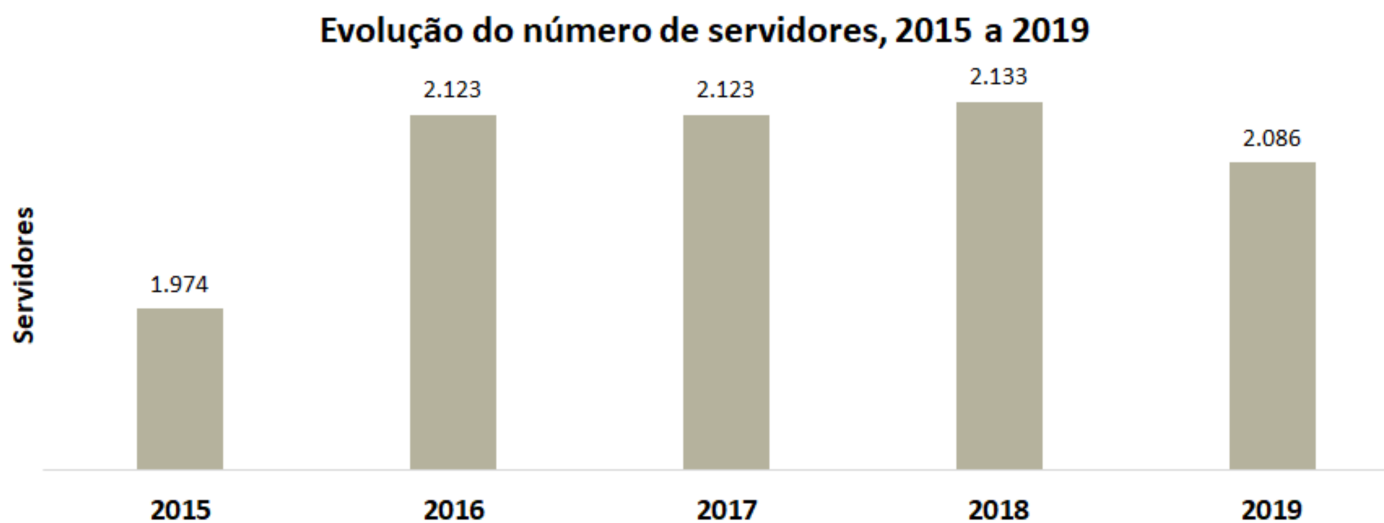
Fonte: HUB/Serviço de Estatística

<sup>1</sup> Não inclui outros procedimentos médicos

<sup>2</sup> Inclui: Nutrição, Enfermagem, Psicologia, Serviço Social e Fisioterapia.

<sup>3</sup> Outros Exames: Espirografia, Gasometria, Broncoscopia, Endoscopia Digestiva Baixa, Reabilitação Pulmonar, Laboratório de Reumatologia e Urodinâmica.

## 11.1.2 Gráfico de Evolução do número de servidores, 2016 a 2020

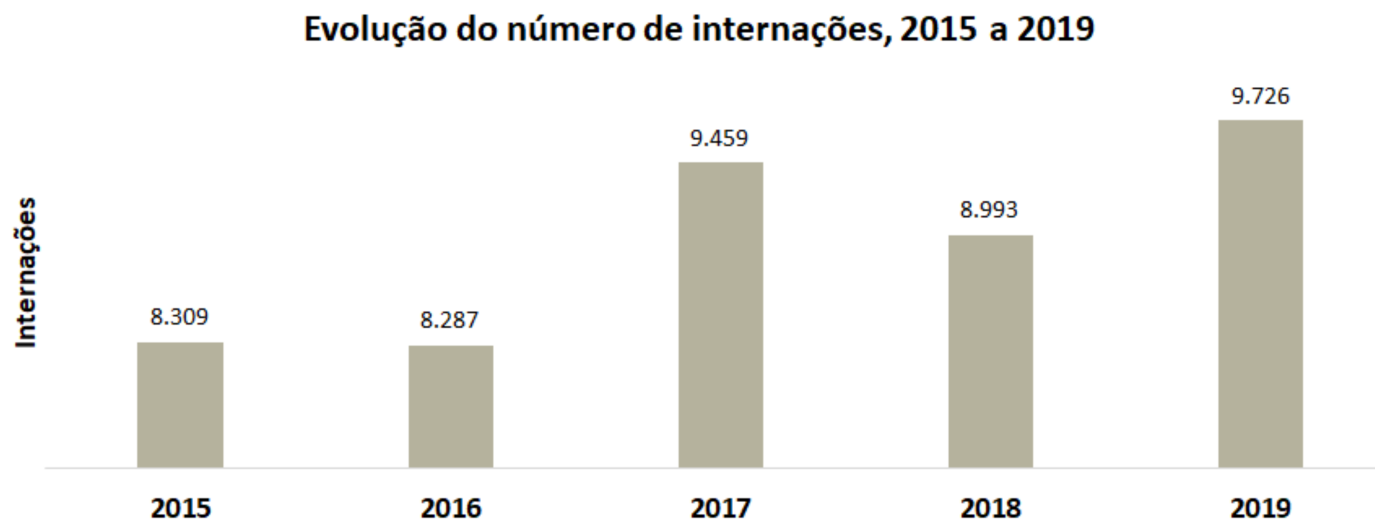


Fonte: HUB/Serviço de Estatística - SERAS - HUB - UNB - EBSERH

Figura 11.1: Evolução do número de servidores, 2016 a 2020

[Download graf1.png](#)

### 11.1.3 Gráfico de Evolução do número de internações, 2016 a 2020

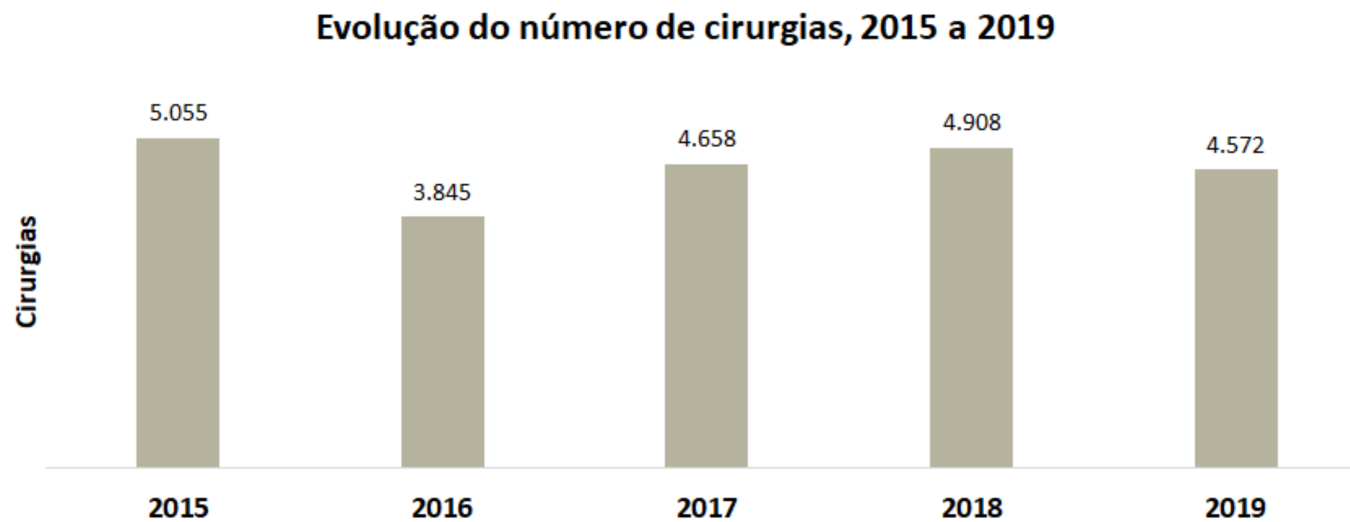


Fonte: HUB/Serviço de Estatística - SERAS - HUB - UNB - EBSERH

Figura 11.2: Evolução do número de internações, 2016 a 2020

[Download graf2.png](#)

### 11.1.4 Gráfico de Evolução do número de cirurgias, 2016 a 2020

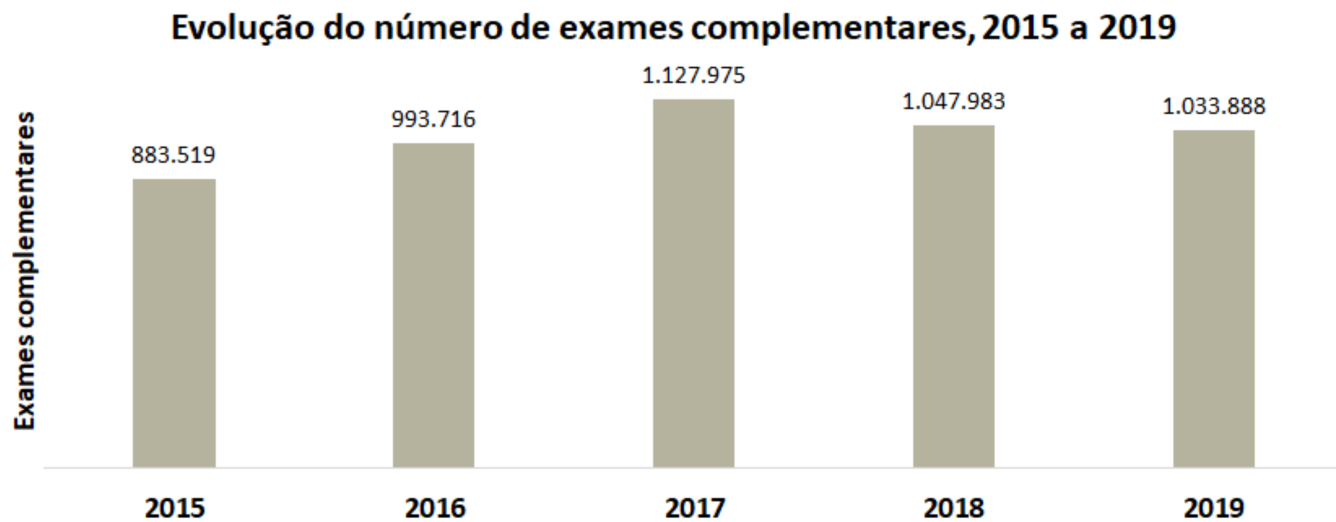


Fonte: HUB/Serviço de Estatística - SERAS - HUB - UNB - EBSERH

Figura 11.3: Evolução do número de cirurgias, 2016 a 2020

[Download graf3.png](#)

### 11.1.5 Gráfico de Evolução do número de exames complementares, 2016 a 2020

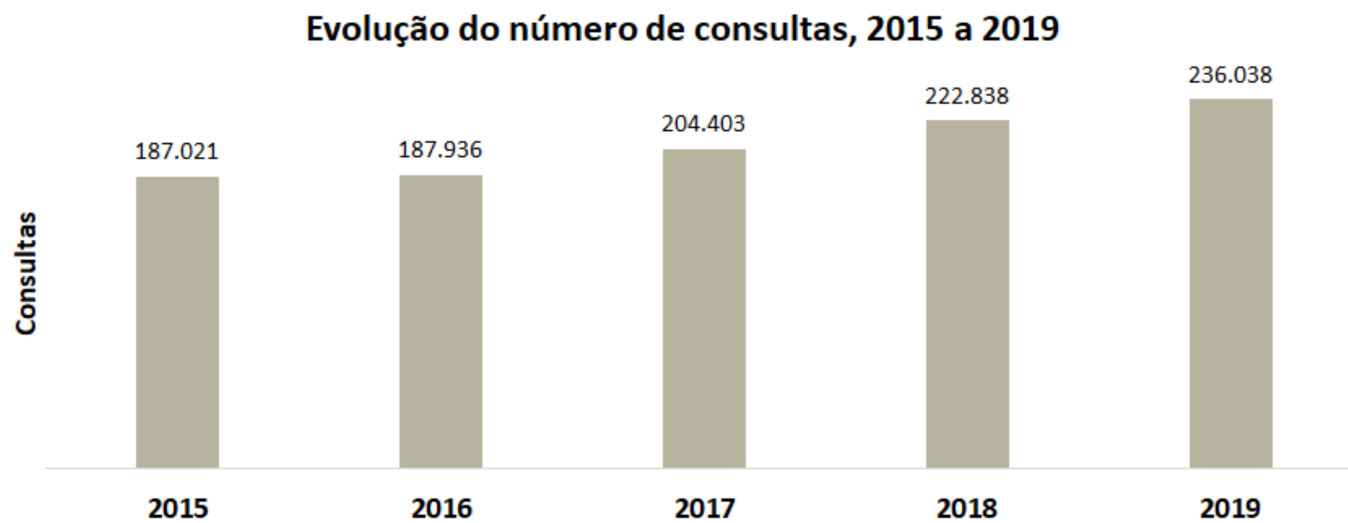


Fonte: HUB/Serviço de Estatística - SERAS - HUB - UNB - EBSERH

Figura 11.4: Evolução do número de exames complementares, 2016 a 2020

[Download graf4.png](#)

## 11.1.6 Gráfico de Evolução do número de consultas, 2016 a 2020



Fonte: HUB/Serviço de Estatística - SERAS - HUB - UNB - EBSERH

Figura 11.5: Evolução do número de consultas, 2016 a 2020

[Download graf5.png](#)

## 11.1.7 Despesas realizadas pelo HUB, 2020

Tabela 11.2: Despesas realizadas pelo HUB, 2020

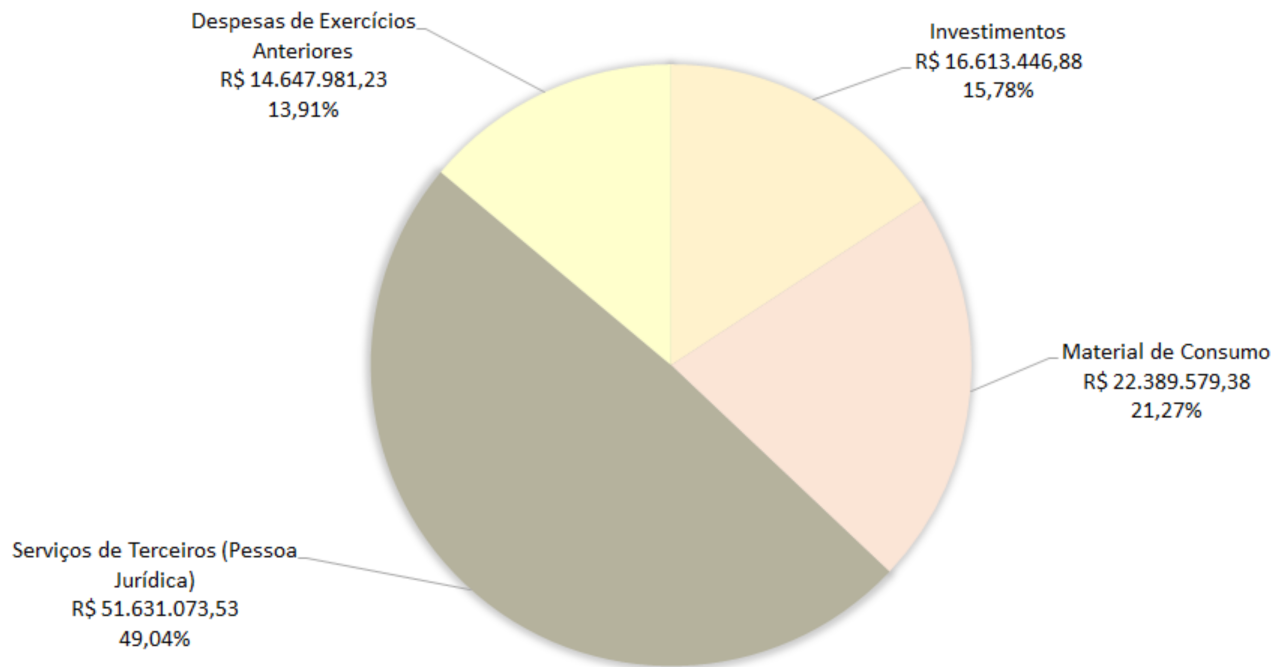
Despesas	R\$
Investimentos	5.860.353
Material de Consumo	35.568.651
Serviço de Pessoa Física	2.906
Serviços de Terceiros (Pessoa Jurídica)	47.592.673
Despesas de Exercícios Anteriores	618.815
<b>Total</b>	<b>89.643.398</b>

*Fonte: Divisão de Administração e Finanças – DAF/HUB*

### 11.1.8 Gráfico de despesas realizadas pelo HUB por natureza, 2020



## DESPESAS REALIZADAS PELO HUB POR NATUREZA, 2019



Fonte: Divisão Administrativa e Financeira – DAF - HUB - UnB - EBSERH

Figura 11.6: Despesas realizadas pelo HUB por natureza, 2020

[Download graf6.png](#)

### 11.1.9 Programa de residência médica, 2020

Tabela 11.3: Programa de residência médica, 2020

Áreas	C.H. (créditos)	Registrados	Ingressantes	Concluintes
Anestesiologia	8.640	11	4	4
Cancerologia Clínica	8.640	2	3	3
Cardiologia	5.760	13	7	8
Cardiologia Pediátrica - R3	2.880	0	0	0
Cirurgia Geral	5.760	5	1	3
Cirurgia Videolaparoscópica	2.880	0	0	0
Cirurgia Geral - Programa Avançado	5.760	2	1	1
Cirurgia Pediátrica	5.760	0	0	0
Cirurgia Torácica	5.760	1	0	1
Clínica Médica	5.760	20	10	9
Coloproctologia	5.760	2	1	1
Dermatologia	8.640	12	4	4
Endocrinologia e Metabologia	5.760	4	2	2
Endocrinologia Pediátrica - R3	5.760	6	3	2
Gastroenterologia	5.760	4	2	2
Gastroenterologia Pediátrica	5.760	2	1	1
Geriatria	5.760	6	3	3
Infectologia	8.640	4	2	0

Fonte: Diretoria Adjunta de Ensino e Pesquisa - DAEP/HUB/UnB

Áreas	C.H. (créditos)	Registrados	Ingressantes	Concluintes
Mastologia	5.760	2	1	1
Medicina de Família e Comunidade	5.760	5	3	1
Medicina do Adolescente - R3	2.880	0	0	0
Medicina Nuclear	5.760	0	0	0
Nefrologia	5.760	5	3	3
Neurologia Pediátrica	5.760	4	2	2
Obstetrícia e Ginecologia	8.640	12	4	4
Oftalmologia	8.640	6	2	1
Otorrinolaringologia	8.640	7	2	1
Patologia	8.640	3	2	3
Pediatria	8.640	22	8	7
Pneumologia	5.760	4	2	2
Psiquiatria	8.640	9	4	2
Radiologia e Diagnóstico por Imagem	8.640	16	5	4
Radioterapia	8.640	1	0	1
Reumatologia	5.760	2	2	2
Transplante de Rim - Nefrologia	2.880	0	0	0
Transplante de Rim - Urologia	2.880	0	0	0
Urologia	8.640	3	1	1
<b>TOTAL</b>		<b>195</b>	<b>85</b>	<b>79</b>

Fonte: Diretoria Adjunta de Ensino e Pesquisa - DAEP/HUB/UnB

## **11.2 Hospital Veterinário (HVET)**

### **11.2.1 Atividades realizadas pelo HVET - Setor de Grandes Animais, 2020**

Tabela 11.4: Atividades realizadas pelo HVET - Setor de Grandes Animais, 2020

Mês	Cons. - Equino	Cons. - Ruminante	Cons. - Suíno	Cirurgias	Exames
Janeiro	21	9	1	10	252
Fevereiro	13	7	0	4	161
Março	12	7	9	7	95
Abril	2	0	0	2	5
Maio	4	1	0	4	82
Junho	4	2	0	1	30
Julho	2	0	0	0	1
Agosto	4	6	0	1	3
Setembro	4	7	0	2	15
Outubro	4	8	0	1	103
Novembro	7	5	1	1	87
Dezembro	11	17	0	7	120
Média Mensal	4	6	0	2	84
<b>Total</b>	<b>88</b>	<b>69</b>	<b>11</b>	<b>40</b>	<b>954</b>

Fonte: Hospital Universitário (HVET)

## 11.2.2 Atividades realizadas pelo HVET - Setor de Pequenos Animais, 2020

Tabela 11.5: Atividades realizadas pelo HVET - Setor de Pequenos Animais, 2020

Mês	Consultas -CCM	Consultas -CCF	Consultas -CCC	Consultas -COFT	Consultas -CCS	Total	Retornos -RCM	Retornos -RCF	Retornos -RCC	Retornos -ROFT	Retornos -RCS	Total	Cirurgias	Internações	Fisioterapia	Exames Laboratoriais
Janeiro	71	22	7	1	132	233	142	58	117	5	8	330	9	1	0	50
Fevereiro	50	25	17	26	90	208	134	51	81	20	15	301	4	2	0	44
Março	25	10	17	13	126	191	49	25	47	17	7	145	5	1	0	27
Abril	0	0	0	0	0	0	0	0	0	0	0	0	0	0	0	0
Maio	0	0	0	0	0	0	0	0	0	0	0	0	0	0	0	1
Junho	0	0	0	0	0	0	0	0	0	0	0	0	0	0	0	1
Julho	0	0	0	0	0	0	0	0	0	0	0	0	0	0	0	1
Agosto	0	0	0	0	0	0	0	0	0	0	0	0	0	0	0	4
Setembro	0	0	0	0	0	0	0	0	0	0	0	0	0	0	0	4
Outubro	0	0	0	0	0	0	0	0	0	0	0	0	0	0	0	5
Novembro	0	0	0	0	0	0	0	0	0	0	0	0	0	0	0	6
Dezembro	0	0	0	0	0	0	0	0	0	0	0	0	0	0	0	6
Média mensal	12	5	3	3	29	53	27	11	20	4	2	65	2	0	0	12
Total	146	57	41	40	348	632	325	134	245	42	30	776	18	4	0	1.54

Fonte: Hospital Universitário (HVET)

## 11.3 Arquivo Central (ACE)

### 11.3.1 Custos (em reais), 2016 a 2020

Tabela 11.6: Custos (em reais), 2016 a 2020

Tipo	2016	2017	2018	2019	2020
Empresa Brasileira de Correios e Telégrafos (ECT) - Custos financiados pela União	166.732	109.431	61.517	57.287	51.650
Empresa Brasileira de Correios e Telégrafos (ECT) - Custos financiados por Projetos	364.889	28.802	0	0	0
Imprensa Nacional -Custos financiados pela União	1.075.488	620.625	584.312	547.307	0

*Fonte: ACE*

### 11.3.2 Projetos arquivísticos, 2016 a 2020

Tabela 11.7: Projetos arquivísticos, 2016 a 2020

Atividades	2016	2017	2018	2019	2020
Consultorias concluídas	3	17	22	32	6
Consultorias em Andamento	4	20	32	0	9
Número de consultorias vigentes solicitadas em anos anteriores	0	0	0	28	36
Número de consultorias solicitadas com realização de visita técnica e produção de relatório diagnóstico no ano (Acolhimento da Demanda)	0	0	0	38	0
Estágio supervisionado	2	26	60	44	10
Oferta de capacitação em gestão de documentos (n.º de participantes)	39	28	36	40	80
Tratamento de massa documental acumulada no ACE (n.º de caixas)	0	1.668	1.108	ND	69
Número de caixas revisadas (classificação, ordenação e identificação)	0	0	0	68	0
Número de caixas remanejadas internamente ao ACE	0	0	0	379	0
Número de caixas de documentos objeto da consultoria no ano	0	0	0	183.970	0
Número de caixas de documentos tratados e transferidos no ano	0	0	0	842	0
Microfilmagem de documentos (nº de fotogramas)	208.420	262.150	198.450	0	393.328

Fonte: ACE

\*Atividades não realizadas devido a pandemia de COVID-19

\*\*Análise no âmbito da atualização do Plano de Classificação - Portaria AN n. 47/2020



Atividades	2016	2017	2018	2019	2020
Microfilmagem de documentos (nº de rolos submetidos ao processo de mudança de suporte)	0	0	0	157	0
Visitas guiadas / Aulas	5	29	77	16	0*
Consultas de Documentos (nº documentos consultados)	305	591	451	590	310
Consultas de documentos microfilmados (nº de fotogramas convertidos em .PDF)	0	0	0	365.775	0
Empréstimos de Documentos e desarquivamento de documento do SEI	36	21	3	0	4
Documentos do SEI arquivados	0	11.065	4.500	26.929	4.312
Inclusão ou alteração de tipos de documentos/processos no SEI	0	145	100	248	5
Análise e revisão dos tipos de processos no SEI	0	548	4.482	5.201	706**
Análise e adaptação de tipos de documentos no SEI	0	150	150		86
Documentos publicados no DOU	0	0	4.482	5.201	2.511

Fonte: ACE

\*Atividades não realizadas devido a pandemia de COVID-19

\*\*Análise no âmbito da atualização do Plano de Classificação - Portaria AN n. 47/2020

### 11.3.3 Documentos tratados arquivisticamente , 2016 a 2020

Tabela 11.8: Documentos tratados arquivisticamente , 2016 a 2020

Atividades	2016	2017	2018	2019	2020
Eliminação de Documentos	961	0	957	2.010	115
Transferência/ Recolhimento (nº de caixas)	1.108	1.153	1.764	843	69
Consultas no AtoM	0	275	9.023	1.252	12.764
Documentos descritos	7.280	2.822	18.003	9.319	6.364

*Fonte: ACE*

## 11.4 Biblioteca Central (BCE)

### 11.4.1 Evolução dos serviços prestados pela BCE - empréstimo por tipo de material, 2016 a 2020

Tabela 11.9: Evolução dos serviços prestados pela BCE - empréstimo por tipo de material, 2016 a 2020

Atendimento ao Público - Empréstimo por tipo de material	2016	2017	2018	2019	2020
Livros	344.043	489.641	271.387	284.205	41.930
Periódicos	676	854	412	397	52
<b>Total</b>	<b>344.719</b>	<b>490.495</b>	<b>271.799</b>	<b>313.624</b>	<b>41.982</b>

Fonte: BCE

## **11.4.2 Evolução dos serviços prestados pela BCE - empréstimo por categoria de usuário, 2016 a 2020**

Tabela 11.10: Evolução dos serviços prestados pela BCE - empréstimo por categoria de usuário, 2016 a 2020

Atendimento ao Público - Empréstimo por categoria de usuário	2016	2017	2018	2019	2020
Graduação	270.033	285.010	211.417	238.290	60.802
Pós-Graduação	49.756	51.258	54.846	52.353	18.748
Servidores	8.627	8.320	6.817	8.946	4.686
Professores	8.465	10.522	7.251	8.513	6.004
Ex-Alunos	6.252	4950	4.660	3.213	1.458
Residência	Não Coletado	Não Coletado	Não Coletado	Não Coletado	48
Usuário Externo (Instituições cadastradas)	272	252	349	367	234
<b>Total</b>	<b>343.405</b>	<b>360.312</b>	<b>285.340</b>	<b>311.682</b>	<b>91.980</b>

Fonte: BCE

### 11.4.3 Evolução dos serviços prestados pela BCE - tipos, 2016 a 2020

Tabela 11.11: Evolução dos serviços prestados pela BCE - tipos, 2016 a 2020

Tipo	2016	2017	2018	2019	2020
Consulta ao acervo de Coleções Especiais	0	0	193	0	10
Consulta ao acervo da Sala de Reserva	2.670	6.322	11.137	18.968	238
Balcão de Informações (Referência)	0	0	7.496	20.444	2.601
Pesquisa Bibliográfica	0	160	2.612	2.612	2.601
Auxílio à Pesquisa	0	0	0	0	49
Treinamentos / Visitas Orientadas	178	192	106	94	87
Atendimento via e-mail	3.794	1.033	1.520	1.838	5.794

Fonte: BCE

#### 11.4.4 Evolução dos serviços prestados pela BCE - acessos as bases de dados, 2016 a 2020

Tabela 11.12: Evolução dos serviços prestados pela BCE - acessos as bases de dados, 2016 a 2020

Bases de dados (acessos)	2016	2017	2018	2019	2020
CAPEL	1.267.965	1.582.123	1.587.354	5.527.827	3.397.722
ABNT Coleção	4.259	0	0	Não renovada	0
ACADEMIC SEARCH ULTIMATE	0	0	13.995	Não renovada	0
BEST PRACTICE	0	0	8.784	Não renovada	0
BIBLIOTECA VIRTUAL UNIVERSITÁRIA DA PEARSON	0	0	5.571	595.795	277.713
DYNAMED PLUS	0	0	0	2.209	2.781
EBOOK ACADEMIC COLLECTION	0	0	12.670	Não renovada	0
EBOOK CENTRAL (ANTIGA EBRARY)	5.405	4.888	4.579	3.164	10.312
EDS (EBSCO DISCOVERY SERVICE)	0	0	0	92.150.861	46.276.067
EEB (EARLY EUROPEAN BOOKS)	0	206	Número de acessos está incluso no número de acessos à ProQuest	Número de acessos está incluso no número de acessos à ProQuest	Número de acessos está incluso no número de acessos à ProQuest

Fonte: BCE

Bases de dados (acessos)	2016	2017	2018	2019	2020
EEBO (EARLY ENGLISH BOOKS ONLINE)	0	1.776	2.643	Número de acessos está incluso no número de acessos à ProQuest	Número de acessos está incluso no número de acessos à ProQuest
HEIN ONLINE	14.193	5.802	3.576	3.414	2.112
JSTOR	0	0	17937	47694	72855
LEXISNEXIS ACADEMIC	11.249	0	0	Não renovada	0
MICROPALEONTOLOGY PRESS	0	0	0	0	0
MINHA BIBLIOTECA	0	0	228.230	428.646	423.616
OXFORD SCHOLARSHIP ONLINE	0	1.342	334	Não renovada	0
PROQUEST	52.223	32.350	17.897*	19.578	9.149
RT ONLINE	0	4706	0	Não renovada	0
TARGET GEDWEB (NORMAS)	0	0	2.502	9.420	2.486
UPTODATE	0	0	0	Não renovada	0

Fonte: BCE

### 11.4.5 Evolução dos serviços prestados pela BCE - comutação bibliográfica, 2016 a 2020

Tabela 11.13: Evolução dos serviços prestados pela BCE - comutação bibliográfica, 2016 a 2020

Comutação Bibliográfica	2016	2017	2018	2019	2020
Pedidos de cópias recebidos de outras instituições	100	61	85	169	20
Pedidos de cópias solicitados a outras instituições	24	20	78	16	0
Número de cópias fornecidas a outras instituições	4.181	3.454	3.518	3.928	840
Número de cópias recebidas de outras instituições	320	1.792	1.038	726	0

Fonte: BCE

### 11.4.6 Evolução dos serviços prestados pela BCE - informações adicionais, 2016 a 2020



Tabela 11.14: Evolução dos serviços prestados pela BCE - informações adicionais, 2016 a 2020

Informações adicionais	2016	2017	2018	2019	2020
Número de dias de funcionamento	284	323	310	352	89
Número de leitores cadastrados	69.553	76.445	55.150	37.698	61.631
Frequência de usuários	568.000	646.000	620.000	704.000	20.594
Média de frequência por dia	2.000	2.000	2.000	2.000	231

Fonte: BCE

### 11.4.7 Acervo da BCE - Acervo Biblioteca Central por Tipo de Material

Tabela 11.15: Acervo da BCE - Acervo Biblioteca Central  
por Tipo de Material, 2020

Tipo	Títulos	Exemplares	Ex. Adic.
Álbum de figurinhas	1	1	0
Artigo de Periódico	3.360	0	0
Atlas	60	151	0
Áudio cassete	3	3	4
Cartazes	38	61	0
Catálogos	1	1	0
CD-Rom	984	1.440	86
CD-ROM Periódicos	77	485	4
Discos	3.433	3.912	4
Disquetes	1	1	0
Dissertações	9.528	9.684	31
DVDs	279	516	27
Folhetos	2.121	2.244	
Fotografia	6.375	8.524	24
Gravação de Vídeo	2	2	0
Jogos	2.419	3.744	15
Livros	38	38	1

Fonte: BCE

Tipo	Títulos	Exemplares	Ex. Adic.
Manuscrito	335.438	556.999	3.028
Mapas	9	10	0
Livros eletrônicos	1.553	1.610	0
Microforma	331	1.533	0
Microforma - Monografia	7	54	0
Monografias	15	18	0
Normas	104	131	0
Original de Arte	351	384	0
Partitura	57	124	0
Periódicos	10.855	916.989	167
Quadrinhos	517	1.194	5
Reprodução de ART	18	21	0
Slides	15	10	5
Teses	1.595	1.652	5
<b>Total</b>	<b>379.585</b>	<b>1.511.536</b>	<b>3.406</b>

*Fonte: BCE*

### 11.4.8 Acervo da BCE - Acervo Digital, 2020

Tabela 11.16: Acervo da BCE - Acervo Digital, 2020

Tipo	Títulos
CD-ROM	0
Dissertações (2)	18.373
Folhetos	0
Livros e capítulos de livros (Repositório Institucional da UnB e Portal de Livros da UnB)	529
Normas	0
Periódicos (títulos de revistas - Portal de Periódicos da UnB)	84
Artigos de periódicos (Repositório Institucional da UnB)	10.506
Teses (2) (Repositório Institucional da UnB)	6.353
Trabalho em congresso (Repositório Institucional da UnB)	440
Livros, artigos e demais materiais adaptados (Biblioteca Digital e Sonora)	749
Conferências (Portal de Conferências da UnB)	49
Trabalho de conclusão de curso de graduação (Biblioteca Digital da Produção Intelectual Discente da Universidade de Brasília)	22.259
Trabalho de conclusão de curso de especialização (Biblioteca Digital da Produção Intelectual Discente da Universidade de Brasília)	3.561
<b>Total</b>	<b>1851</b>

Fonte: BCE

### 11.4.9 Acervo da BCE - Acervo Biblioteca Planaltina por Tipo de Material, 2020

Tabela 11.17: Acervo da BCE - Acervo Biblioteca Planaltina por Tipo de Material, 2020

Tipo	Títulos	Exemplares	Ex. Adic.
CD-ROM	19	20	2
Dissertações	0	0	0
DVDs	14	18	0
Folhetos	32	40	0
Gravação de Vídeo	3	5	0
Livros	4.836	8.817	192
Periódicos	8	183	0
Teses	0	0	0
<b>Total</b>	<b>4.912</b>	<b>9.083</b>	<b>194</b>

Fonte: BCE

### 11.4.10 Acervo da BCE - Acervo Biblioteca Ceilândia por tipo de Material, 2020

Tabela 11.18: Acervo da BCE - Acervo Biblioteca Ceilândia por tipo de Material, 2020

Tipo	Títulos	Exemplares	Ex. Adic.
Artigo de Periódico	1	0	0
CD-ROM	1	15	0
Dissertações	1	1	0
DVDs	23	27	10
Folhetos	11	40	10
Gravação de Vídeo	2	2	0
Livros	1.606	8.901	656
Periódicos	10	202	0
<b>Total</b>	<b>1.655</b>	<b>9.188</b>	<b>676</b>

*Fonte: BCE*

#### **11.4.11 Acervo da BCE - Acervo Biblioteca Gama por tipo de Material, 2020**

Tabela 11.19: Acervo da BCE - Acervo  
Biblioteca Gama por tipo de Material, 2020

Tipo	Títulos	Exemplares	Ex. Adic.
CD-ROM	5	5	0
Livros	1.377	5.148	135
Normas	393	449	0
<b>Total</b>	<b>1.775</b>	<b>5.602</b>	<b>135</b>

*Fonte: BCE*

#### **11.4.12 Acervo da BCE - Acervo Biblioteca Darcy e Berta Ribeiro por tipo de Material, 2020**

Tabela 11.20: Acervo da BCE - Acervo Biblioteca Darcy e Berta Ribeiro por tipo de Material, 2020

Tipo	Títulos	Exemplares	Ex. Adic.
Dissertações	0	0	0
Folhetos	162	204	0
Livros	4.196	5.912	20
Monografias	3	3	0
Teses	1	0	1
<b>Total</b>	<b>4.362</b>	<b>6.119</b>	<b>21</b>

*Fonte: BCE*

### **11.4.13 Acervo da BCE - Acervo Biblioteca CEDIARTE por tipo de Material, 2020**



Tabela 11.21: Acervo da BCE - Acervo  
Biblioteca CEDIARTE por tipo de Material, 2020

Tipo	Títulos	Exemplares	Ex. Adic.
CD-ROM	0	0	0
Dissertações	0	0	0
Folhetos	254	334	7
Livros	2.884	3.810	64
Normas	12	12	0
Periódicos	22	3.816	4
Teses	1	1	0
<b>Total</b>	<b>3.173</b>	<b>7.973</b>	<b>75</b>

*Fonte: BCE*

## 11.4.14 Acervo da BCE - Biblioteca Digital, 2020

Tabela 11.22: Acervo da BCE - Biblioteca Digital, 2020

Tipo	Títulos
Pesquisa Abstract	2.699.668
Download de textos (html + pdf)	698.015
Repositório Institucional da UnB - Consultas	28.128.039
Repositório Institucional da UnB - Downloads	15.782.716
Repositório Institucional da UnB - Teses / Dissertações	6.951 / 19.734
Monografias / TCC (especialização)	25.415 / 3.874

*Fonte: BCE*

### 11.4.15 Acervo da BCE - Aquisição BCE, 2020

Tabela 11.23: Acervo da BCE - Aquisição  
BCE, 2020

Tipo	Títulos	Exemplares
Compra	314	322
Livros	675	1.024
Folhetos	7	7
Catálogos	5	6
Dissertações	0	0
Teses	0	0
Periódicos	15	31
Jogos	1	1
DVDs	2.753	2.879
Artigo de Periódico	0	0
Manuscrito	0	0
Disco (Vinil)	11	11
Gravação de Vídeo	0	0
CD-ROM	0	0
CD-ROM Periódicos	0	0
Quadrinhos	37	54
<b>Total</b>	<b>3.818</b>	<b>4.335</b>

Fonte: BCE

## 11.4.16 Acervo da BCE - Doação incorporada ao acervo , 2020

Tabela 11.24: Acervo da BCE - Doação incorporada ao acervo , 2020

Tipo	Títulos	Exemplares
Doação incorporada ao acervo - Títulos novos e exemplares adicionais	352	352
Doação incorporada ao acervo- Negociação e Reposição de livros	15	15
<b>Total</b>	<b>367</b>	<b>367</b>

*Fonte: BCE*

## 11.4.17 Acervo da BCE - Permuta , 2020

Tabela 11.25: Acervo da BCE - Permuta , 2020

Tipo	Títulos	Exemplares
Permuta - Títulos enviados	4	0
Permuta - Títulos recebidos	3	0
<b>Total</b>	<b>7</b>	<b>0</b>

*Fonte: BCE*

## 11.5 Editora Universidade de Brasília (EDU)

### 11.5.1 Serviços executados, 2020

Tabela 11.26: Serviços executados, 2020

Publicações	2020
Exemplares vendidos (publicações da EDU)	10.684
Exemplares vendidos (publicações de Outras Editoras)	908
Pontos de venda instalados	1
Publicações - Títulos Novos	34
Publicações - Títulos Reimpressos	7
Títulos Reeditados	1

*Fonte: Editora Universidade de Brasília – EDU*

## 11.6 Fazenda Água Limpa (FAL)

## 11.6.1 Frequentadores da FAL, 2020

Tabela 11.27: Frequentadores da FAL, 2020

Mês	Professores	Visitantes	Alunos	Colaboradores	Total
Janeiro	81	163	348	717	1.309
Fevereiro	109	157	617	704	1.587
Março	102	192	437	761	1.492
Abril	65	134	106	413	718
Maiο	90	151	114	623	978
Junho	109	155	201	560	1.025
Julho	114	181	193	619	1.107
Agosto	97	220	197	597	1.111
Setembro	93	273	173	560	1.099
Outubro	106	128	164	472	870
Novembro	107	193	263	622	1.185
Dezembro	101	264	255	618	1.238
<b>Total</b>	<b>1.174</b>	<b>2.211</b>	<b>3.068</b>	<b>7.266</b>	<b>13.719</b>

Fonte: FAL

## 11.6.2 Animais de Criação, 2020

Tabela 11.28: Animais de Criação, 2020

Tipos de Animais	Quantidades
Bovinos	175
Caprinos	0
Equinos	13
Suínos	267
Ovinos	156

Fonte: FAL

### 11.6.3 Produção anual comercializada, 2020

Tabela 11.29: Produção anual comercializada, 2020

Produtos	Unidades	Quantidades
Cana de Açúcar	kg	139.260
Leite	litros	189.874
Lenha eucalipto	m <sup>3</sup>	736

Fonte: FAL

## 11.7 Parque Científico e Tecnológico (PCTec)

### 11.7.1 Parque Científico e Tecnológico, 2020

Tabela 11.30: Parque Científico e Tecnológico, 2020

Parque Científico e Tecnológico*	Quantidade
Área total ocupada	2.100m <sup>2</sup>
Área em construção	2.526,87m <sup>2</sup>
Empresas abrigadas	9
Empregos gerados	75
Editais publicados	2
Recursos captados	R\$ 155.820,05

Fonte: PCTec

<sup>1</sup> Áreas de atuação do Parque Científico e Tecnológico: Biotecnologia; Tecnologia da Informação e Comunicação – TICs; Eficiência Energética; Tecnologias Ambientais; Tecnologias da Educação, Inteligência Urbana

<sup>2</sup> Estimativa dos empregos gerados pelas empresas residentes, sem contar os gerados nas fabricas das empresas e os empregos gerados pelas contratações de ganhadores dos Hackatons e eventos realizados pelo PCTec

### 11.7.2 Eventos Acadêmicos, 2020



Tabela 11.31: Eventos Acadêmicos, 2020

Descrição	Quantidade de Participantes
Maratona Covidas	163
Semana Nacional De Ciência E Tecnologia	14.000
Startbsb	158
Campus Party Digital	Transmissão online para todo o Brasil
Lançamento Do Projeto Univercidade	286
Lançamento Da Plataforma De Inteligência Cooperativa Com Atenção Primária À Saúde	10

Fonte: PCTec

## 11.8 Secretaria de Tecnologia da Informação (STI)

### 11.8.1 Resumo Estatístico de Desempenho - Utilização dos Sistemas Administrativos/Acadêmicos Legados (VB e JAVA, em produção), 2020

Tabela 11.32: Resumo Estatístico de Desempenho - Utilização dos Sistemas Administrativos/Acadêmicos Legados (VB e JAVA, em produção), 2020

Discriminação	1º trim.	2º trim.	3º trim.	4º trim.	Total
. Quantidade de operações logadas	1.873.443	765.910	599.125	541.973	3.780.451
. Quantidade de usuários logados	54.956	12.738	12.717	11.831	92.242
. Total de micros que acessaram sistemas acadêmicos e administrativos	22.782	19.030	18.887	15.098	75.797

Fonte: Serviço de Estratégia de Dados/STI

## 11.8.2 Resumo Estatístico de Desempenho - Utilização dos Sistemas Integrados de Gestão - SIG (em produção)

Tabela 11.33: Resumo Estatístico de Desempenho - Utilização dos Sistemas Integrados de Gestão - SIG (em produção), 2020

UNIDADE / DISCRIMINAÇÃO	1º TRIM.	2º TRIM.	3º TRIM.	4º TRIM.	TOTAL
. Quantidade de operações logadas	41.772	2.260.926	24.345.196	13.424.235	40.072.129
. Quantidade de usuários logados	3.155	32.396	41.555	40.320	117.426
. Total de micros que acessaram sistemas acadêmicos e administrativos	19.673	56.164	175.912	133.831	385.580

Fonte: Serviço de Estratégia de Dados/STI

## 11.9 Centro de Apoio ao Desenvolvimento Tecnológico (CDT)

### 11.9.1 Ações de ensino e extensão promovidas pelo CDT - Ensino na Graduação, 2020

Tabela 11.34: Ações de ensino e extensão promovidas pelo CDT - Ensino na Graduação, 2020

Disciplinas de Empreendedorismo Ofertadas	Quantidade de turmas
Introdução à Atividade Empresarial - IAE 1	8
Introdução à Atividade Empresarial - IAE 2	0
Introdução à Atividade Empresarial - EAD	0
Tecnologia Social e Inovação	45
Empresa Junior 1	2
Empresa Junior 2	1
Pesquisa em Empreendedorismo e Inovação	0

Fonte: CDT

## 11.9.2 Ações de ensino e extensão promovidas pelo CDT - Ensino na Graduação (métrica acadêmica), 2020

Tabela 11.35: Ações de ensino e extensão promovidas pelo CDT - Ensino na Graduação (métrica acadêmica), 2020

Métricas acadêmicas	Quantidade
Alunos Matriculados	756
Alunos orientados	756
Faculdades e Institutos envolvidos	1
Custo das atividades de ensino	0

*Fonte: CDT*

## 11.9.3 Ações de ensino e extensão promovidas pelo CDT - Ensino na Graduação (métrica acadêmica), 2020

Tabela 11.36: Ações de ensino e extensão promovidas pelo CDT - Ensino na Pós-Graduação (PROFNIT), 2020

Ensino na Pós-Graduação (PROFNIT)	Quantidade
Disciplinas Ofertadas	10
Defesas	25
Artigos publicados em periódicos indexados ISI, SCOPUS OU SCIELO	9
Servidores da UnB matriculados	5

*Fonte: CDT*

#### **11.9.4 Ações de ensino e extensão promovidas pelo CDT - Extensão, 2020**

Tabela 11.37: Ações de ensino e extensão promovidas pelo CDT - Extensão, 2020

EXTENSÃO	Quantidade
Programas aprovados	2
Empresas Juniores Formalizadas	47
Projetos aprovados	1
Cursos	4
Palestras	6
Eventos	900
Participantes em atividades de extensão	0
Certificações - Alunos (Feira de Negócio)	0
Certificações - Público Externo (Feira de Negócio)	0
Certificações - Comissão organizadora (Feira de Negócio)	0
Custo das atividades de extensão por mês(com pessoal)*	

*Fonte: CDT*

\* Atividades são oferecidas sempre por meio de autofinanciamento.

### 11.9.5 Projetos de Pesquisa, Desenvolvimento e Inovação – PD&I do CDT, 2020

Tabela 11.38: Projetos de Pesquisa, Desenvolvimento e Inovação – PD&I do CDT, 2020

Projetos de Pesquisa, Desenvolvimento e Inovação - PD&I	Quantidade
Projetos de PD&I aprovados	2
Projetos de PD&I vigentes	16
Auxílios Financeiros à Pesquisa concedidos	4.372
Auxílio Financeiro ao Estudante concedidos	290
Recursos Captados	16.977.898
Tecnologias transferidas para o mercado	9
Prestação de Contas de Projetos elaboradas (parciais e finais)	19

*Fonte: CDT*

### **11.9.6 Propriedade intelectual e transferência de tecnologia - Serviços Tecnológicos, 2020**

Tabela 11.39: Propriedade intelectual e transferência de tecnologia - Serviços Tecnológicos, 2020

Serviços Tecnológicos	Quantidade
Atendimentos realizados	77
Numero de Respostas Técnicas disponibilizadas	69
Projetos de Laboratório Vigentes	0
Contratos de Prestação de Serviços Tecnológicos	3
Receita total apurada	0

*Fonte: CDT*

### **11.9.7 Propriedade intelectual e transferência de tecnologia - Propriedade Intelectual e Transferência de Tecnologia, 2020**



Tabela 11.40: Propriedade intelectual e transferência de tecnologia  
- Propriedade Intelectual e Transferência de Tecnologia, 2020

Propriedade Intelectual e Transferência de Tecnologia	Quantidade
Atendimentos a comunidade universitária	250
Depósito de pedido de patente	27
Patentes concedidas	5
Registro de software	18
Registro de marca	0
Registro de desenho industrial	0
Total de Ativos Intangíveis FUB	663
Acordos de co-titularidade assinados	2
Custos com depósito e registros de pedidos junto ao INPI	50.038,00

*Fonte: CDT*

### **11.9.8 Propriedade intelectual e transferência de tecnologia - Agência de Comercialização de Tecnologias, 2020**

Tabela 11.41: Propriedade intelectual e transferência de tecnologia - Agência de Comercialização de Tecnologias, 2020

Agência de Comercialização de Tecnologias	Quantidade
Tecnologias transferidas para o mercado	9
Tecnologias disponíveis para comercialização	663
Competência mapeadas - Vitrine Tecnológica*	0
Receita total apurada	R\$1.664.325,60

*Fonte: CDT*

\* A Vitrine Tecnológica não está disponível online.

### 11.9.9 Incubação de empresas, 2020

Tabela 11.42: Incubação de empresas, 2020

Multincubadora de Empresas e Hotel de Projetos	Quantidade
Projetos sociais apoiados	15
Empresas pré-incubadas	6
Empresas incubadas	4
Empresas Incubadas não residentes	2
Empresas graduadas	0
Empresários envolvidos no processo de incubação	4
Faturamento total gerado pelas empresas*	
Custos Básicos auferidos	0
Projetos de Lei de Informática	0
Custos Básicos auferidos**	600

Fonte: CDT

\* em função da pandemia, não foi possível consolidar os dados.

\*\* Em função da pandemia, as empresas solicitaram isenção da taxa de custos básicos, em função da dificuldade de faturamento.

## 11.10 Centro de Estudos Avançados e Multidisciplinares (CEAM)

**11.10.1 Atividades desenvolvidas pelo CEAM por meio dos Núcleos Temáticos - eventos de extensão realizados: cursos, minicursos e oficinas, 2020**

Tabela 11.43: Atividades desenvolvidas pelo CEAM por meio dos Núcleos Temáticos - eventos de extensão realizados: cursos, minicursos e oficinas, 2020

Nome do Curso	Núcleo Responsável
· Coro Internacional da UnB. O Coro Internacional da UnB é formado por participantes de vários países. Realizou uma média de 8 ensaios mensais e devido à pandemia não pode se apresentar regularmente como fazia sempre. Mesmo assim realizou no Natal uma apresentação online.	CDIMP
· Fórum Lei Maria da Penha.	NEPEM
· Oficina de Produção Textual em Políticas Públicas de Equidade.	NEPEM
· PJ106-2020 – Oficinas de mandala, laya yoga e escrita criativa junto ao Centro Pop: tecer, sentir, ser, dizer, saber e fazer com mulheres em situação de rua.	NELIS
· NEPEL – Núcleo de Estudos e Pesquisa Emancipatória em Linguagem.	NELIS
· Proyectos de Investigación plurianual (PIP): diciembre 2017– 2021. Proyecto de investigación Plurianual (PIP), 112 201701 00050 CO. Directora María Laura Pardo. Violencia y derechos vulnerados: el discurso en acción. CIAFIC-CONICET. Subsidio: 170.000\$.	NELIS
· Mulheres latino-americanas fazem arte.	NELIS
· Observatório dos Direitos e Políticas Indigenistas.	NELIS
· Coluna Mandando a Letra (Jornal de Brasília).	NELIS
· Quatro Desenrolando a Língua (Rádio Tupi/RJ).	NELIS
· Escrita curativa em tempos de pandemia– cadastrado no repositório Covid – UnB.	NELIS
· Escrita criativa autoral e consciência linguística – projeto de ação contínua DEX.	NELIS
· Identidades na pós-modernidade, autoria criativa e consciência linguística crítica: estudos em Análise de Discurso Crítica– projeto de pesquisa cadastrado no PPGL/UnB.	NELIS

Fonte: CEAM

---

Nome do Curso	Núcleo Responsável
· Educação Crítica e Autoria Criativa – projeto central do GECRIA (CNPq/UnB).	NELIS
· V– Projeto de pesquisa: Programa Mulheres Inspiradoras– parceria PPGL/UNB e SEEDF.	NELIS

---

Nome do Curso	Núcleo Responsável
<p>(1) Ciência Cidadã – Monitoramento da quantidade e da qualidade da água é ferramenta primordial para a gestão sustentável dos recursos hídricos. A gestão de recursos hídricos é a força motriz para o desenvolvimento de qualquer região, envolvendo desde a infraestrutura hídrica, o acesso aos serviços adequados de saneamento pelas populações, o atendimento às demandas relacionadas à água dos diversos setores da economia até a preservação das funções ecossistêmicas deste recurso natural. Nesse contexto, a Ciência Cidadã associada ao monitoramento de ambientes aquáticos tem obtido cada vez mais visibilidade e importância, tanto com a simples coleta de dados por voluntários para pesquisas científicas quanto no desenvolvimento de projetos de longo prazo cujos resultados e participação ativa e engajada da população influenciam políticas de governo relacionadas à gestão de recursos hídricos. (2) Impactos de Medidas de Saneamento na Salubridade Ambiental e na Saúde Humana – Estudo de caso no município do Novo Gama, GO. O projeto teve como proposta o emprego da metodologia baseada no enfoque da pesquisa-ação aplicada com o objetivo de avaliação participativa e olhar crítico da situação do Saneamento Básico no município do Novo Gama. Para tanto, foram estabelecidas quatro etapas que eram desenvolvidas em cada atividade: fase exploratória; fase principal; fase de ação; fase de avaliação. A dinâmica do trabalho envolveu a avaliação da situação dos sistemas de abastecimento de água para consumo humano, dos sistemas de esgotamento sanitário, do manejo de resíduos sólidos, do manejo de águas pluviais e dos sistemas de drenagem urbana. Nesse contexto, os dados obtidos foram oriundos do monitoramento realizado pela equipe do projeto e também da pesquisa de dados secundários. O conjunto de informações obtidas sobre a condição de salubridade ambiental do Novo Gama foi organizado de forma a permitir a elaboração de um diagnóstico para apresentação à comunidade. Durante o processo de elaboração do diagnóstico foram realizadas várias reuniões para discussão e validação dos resultados. Obteve-se dessa forma uma série de resultados validados e que permitem a proposição de ações possíveis de serem realizadas no município em curto, médio e longo prazo, para a melhoria da qualidade ambiental. Durante o desenvolvimento do Projeto Ciência Cidadã, foi fortalecida a parceria com a ONG Serviço de Paz e Justiça do Novo Gama, GO (SERPAJUS). O que possibilitou o contato com a comunidade do município do Novo Gama, GO. Em decorrência do isolamento social devido a pandemia do novo coronavírus ainda está em andamento a finalização do desenvolvimento de cartilhas, a serem disponibilizadas para a população, com os resultados da pesquisa e, dessa forma, a reunião com a comunidade do Novo Gama, GO.</p>	NEA

Nome do Curso	Núcleo Responsável
Projetos de Pesquisa:	
<p>· Gestão penitenciária no contexto do Covid 19. Dinâmica relacional entre gestores e internos no enfrentamento aos efeitos da pandemia nos presídios do DF (2020 – Atual) Descrição: O projeto visa analisar as estratégias de enfrentamento ao Covid 19 nos presídios do DF, seus principais resultados e desafios, interpellando os gestores do sistema, agentes de saúde e internos. Procura desenhar de forma colaborativa, no contexto da experiência vivida pelos diferentes agentes, um modelo baseado em procedimentos operacionais padrão, para o enfrentamento destes episódios no ambiente de clausura das prisões. Situação: Em andamento; Natureza: Pesquisa. Integrantes: Cristina Maria Zackseski – Integrante / Analía Soria Batista – Coordenador / Ximena Pamela Díaz Bermudez. Financiador(es): Decanato de Pesquisa e Inovação, Universidade de Brasília – Auxílio financeiro. Obs. Este projeto está impulsionando uma série de conexões com o Governo do Distrito Federal no âmbito da Segurança Pública, tanto pela via do planejamento de projetos de extensão e ensino no âmbito do sistema prisional, quanto pela participação em comissões mistas, formadas por integrantes das forças de segurança e da Universidade de Brasília, representada pelo Nevis.</p>	NEVIS
<p>· Dinâmica de negociações e de enfrentamentos entre representantes do Estado e as gangues prisionais no Ceará. (2018 – Atual) Descrição: Este projeto que se propõe analisar a dinâmica relacional de práticas de negociações e de enfrentamentos entre os representantes do Estado e as gangues prisionais no Ceará rejeita a visão convencional do Estado presente na afirmação de perda de controle do Estado nas prisões geridas pelas gangues. Para tanto, se baseia em uma narrativa histórico-analítica seletiva e em uma abordagem sociológica das características culturais, sociais e políticas do processo de formação da República brasileira e da produção de determinados habitus de relacionamento entre o Estado e a sociedade, traduzidos atualmente em práticas de negociações espúrias e de enfrentamentos entre esses agentes no espaço social da prisão, mas não exclusivamente. Considera os episódios recentes de enfrentamentos entre o Estado e as gangues prisionais nas prisões das Regiões Norte e Nordeste como analisadores privilegiados dos complexos processos sociais de produção do controle social e de manutenção da ordem pelo Estado baseados na guetização dos presídios e nas dinâmicas de negociação e de enfrentamento entre o Estado e as gangues prisionais. Situação: Em andamento; Natureza: Pesquisa. Alunos envolvidos: Graduação: (2) / Doutorado: (1). Integrantes: Analia Laura Soria Batista – Coordenador / Welliton Caixeta Maciel.</p>	NEVIS



Nome do Curso	Núcleo Responsável
<p>· Um estudo comparado sobre a relação entre jovens e policiais no Brasil e em Portugal (2019 – Atual) Descrição: Trata-se de meu projeto de produtividade em pesquisa, apoiado com bolsa do CNPq. A pesquisa proposta visa a contribuir para os estudos policiais, no âmbito das Ciências Sociais, a partir da análise sobre a relação entre jovens e policiais no Brasil e em Portugal. A perspectiva comparada surge como uma janela de possibilidades para a compreensão das dinâmicas sociais, culturais e políticas que são próprias a cada contexto observado. A estratégia proposta torna-se metodologicamente interessante, na medida em que permite captar possíveis reminiscências, semelhanças, diferenças e sutilezas que são características de um país e de outro. A proposta em realizar uma investigação sociológica sobre o Brasil e Portugal no que tange o universo de representações e práticas policiais baseia-se, no fato de tratarmos de países que estão marcados pela relação? colonizado? e ?colonizador? que, além de compartilharem uma língua comum, historicamente mantiveram (e mantêm) vínculos em diversas esferas da vida social e cultural, mas não somente por essas razões. Cabe observar que, em ambos os países, os modelos de políticas públicas de segurança pública são distintos, assim como o desenho institucional de suas polícias e o grau de confiança e de transparência dessas instituições, por exemplo. Ademais, o destaque dado aos estudos policiais como problemática obrigatória nas Ciências Sociais brasileiras é diferente da ênfase dada pela produção sociológica portuguesa. Todavia, um tema mobiliza, tanto as polícias quanto a sociedade nos dois contextos: as juventudes – em especial – aquelas consideradas periféricas, problemáticas sem grandes perspectivas educacionais e profissionais, a partir do olhar do Estado e de determinados atores sociais. Foi justamente ao tratar das juventudes no Brasil e em Portugal que temas como racismo, desigualdade social e violência policial surgiram como questões caras à compreensão sociológica, considerando que a relação polícia e juventude explícita, num e noutro contexto, problemas centrais para o debate público e que perpassam os temas das identidades étnico-raciais, o racismo estrutural e a violência policial contra jovens negros e/ou migrantes. As perspectivas de análise aqui postuladas, inicialmente surgiram a partir dos experimentos de campo realizados em ambos os países, precisamente em suas capitais, entre 2013 e 2018. Portanto, a proposta em tela visa aprofundar o trabalho de campo já iniciado, bem como garantir condições para avançar na análise teórico-metodológica do problema apresentado. O objeto proposto é instigante do ponto de vista sociológico, pois permite interfaces com os campos das sociologias da violência, da juventude e urbana, além do diálogo com a Antropologia, a Ciência Política e a Criminologia, ao mesmo tempo que seus resultados acadêmicos poderão iluminar o debate contemporâneo sobre o papel das polícias em sociedades</p>	<p>NEVIS</p>

Nome do Curso	Núcleo Responsável
<p>plurais e, ao mesmo tempo, tão diferentes e semelhantes quanto a brasileira e a portuguesa. Situação: Em andamento; Natureza: Pesquisa. Alunos envolvidos: Mestrado acadêmico: (2) Doutorado: (1). Integrantes: Haydée Glória Cruz Caruso – Coordenador / Marina Carvalho Paz / Yacine Guellati / Sérgio da Silva Santos / Andresa pereira de sena. Financiador(es): Conselho Nacional de Desenvolvimento Científico e Tecnológico – Bolsa. Número de produções C, T &amp; A: 1.</p>	
<p>· Sociabilidades juvenis na periferia do Distrito Federal: um estudo comparado sobre a relação entre jovens e policiais no Jardim Roriz (Planaltina) e Sol Nascente (Ceilândia). (2018 – Atual) Descrição: O projeto apresentado é fruto do acúmulo das atividades realizadas pelo grupo de estudos Juventudes e Polícia, composto por pesquisadoras (es) graduandas (os), graduadas (os), doutorandos e doutor (a) vinculadas à Universidade de Brasília (UnB). O grupo iniciou suas atividades em 2013, desde então, além de monografias, dissertações, artigos e relatórios de pesquisa o grupo também participou da promoção de espaços de diálogo entre jovens e policiais do Distrito Federal, tal como exposto no documentário "Jovens e Policiais: um diálogo possível"? A pesquisa proposta visa compreender as sociabilidades juvenis de territórios periféricos do Distrito Federal a partir da imersão em campo em escolas públicas em Sol Nascente (Ceilândia) e Jardim Roriz (Planaltina). Acreditamos que a partir da observação do mundo da escola seja possível vislumbrar os principais movimentos, circuitos e dinâmicas relacionadas ao mundo dos jovens. Em contextos estigmatizados como violentos? como é o caso de Jardim Roriz e Sol Nascente, a análise da relação que se desenvolve entre jovens e policiais ganha importância por um lado, porque, nestas localidades, a polícia é a principal representante do controle social e, frequentemente, a única ou maior demonstração da presença estatal; por outro, porque a juventude, no Brasil, é o setor populacional mais vulnerável à violência (WAISELFISZ, 2014). Assim, a pesquisa apresentada tem como objetivo compreender as relações entre juventude e violência em suas diversas manifestações, principalmente no que diz respeito à participação de jovens em grupos, conhecidos no DF como gangues e galeras. Situação: Em andamento; Natureza: Pesquisa. Alunos envolvidos: Graduação: (2) / Mestrado acadêmico: (2) / Doutorado: (4). Integrantes: Haydée Glória Cruz Caruso – Coordenador / Juliana Ferreira da Silva / Gabriela do Nascimento Rodrigues / Marina Carvalho Paz / Yacine Guellati / Laura Gonçalves de Lima / Sérgio da Silva Santos / Gabriela Costa / Natália Adriele Pereira de Sousa / Julia Gasparetto Azevedo / Rafael Moreira de Oliveira / Lucas Chaves Fortaleza. Financiador(es): Fundação de Apoio à Pesquisa do Distrito Federal – Auxílio financeiro. Número de produções C, T &amp; A: 5 / Número de orientações: 3.</p>	NEVIS

Nome do Curso	Núcleo Responsável
<p>· A Segurança Pública e o Medo do Crime (2018 – Atual). Descrição: Analisaremos o medo do crime entre os moradores do Distrito Federal. Para isso utilizaremos os dados da Pesquisa Distrital de Vitimização, realizada em 2015, pela Secretaria de Segurança Pública. Nossas análises evidenciaram que o medo tem fraca relação com a incidência criminal e esta relação existe somente no contexto dos crimes violentos. No tocante às vulnerabilidades, a renda mostrou ser o principal fator determinante do medo e da percepção de risco e, por outro lado, a idade é o principal determinante da vitimização criminal. Por fim, resta salientar que o gênero mostrou impacto muito importante na determinação do medo, especialmente em relação a sensação de insegurança. A vulnerabilidade de raça tem alto impacto na sensação da insegurança e na vitimização criminal, porém os brancos são o grupo social que tem os recursos necessários para mudar o cotidiano da sua vida em função da violência e criminalidade. Situação: Em andamento; Natureza: Pesquisa. Integrantes: Arthur Trindade Maranhão Costa – Coordenador / Marcelo Ottoni Durante. Financiador(es): Conselho Nacional de Desenvolvimento Científico e Tecnológico – Bolsa. Número de produções C, T &amp; A: 3 / Número de orientações: 2.</p>	NEVIS
<p>· Violência e Segurança Pública no DF: Revisitando Representações Sociais, Novas Abordagens. (2018 – Atual) Descrição: Buscando aprofundar e dar continuidade a reflexões desenvolvidas no projeto finalizado, a atual pesquisa faz, em certa medida, a viagem inversa da atualmente concluída: tendo analisado as representações sociais de policiais civis e militares sobre si mesmos e sobre como supõem que a sociedade os veja, pretendo voltar à análise da população do DF para pesquisar como, mais de 20 depois, conteúdos que se revelaram centrais para a compreensão das recorrentes questões vinculando violência e segurança pública se (re)colocam agora. A pretensão é a compreensão das representações da população sobre violência e segurança pública sobre a temática, a partir uma perspectiva comparativa, com ênfase nas semelhanças e distinções entre as representações da população e dos policiais. Situação: Em andamento; Natureza: Pesquisa. Alunos envolvidos: Doutorado: (2). Integrantes: Maria Stela Grossi Porto – Coordenador / Priscila Aurora Landim de castro / Edi Neto. Financiador(es): Conselho Nacional de Desenvolvimento Científico e Tecnológico – Bolsa. Número de produções C, T &amp; A: 20 / Número de orientações: 6.</p>	NEVIS

Nome do Curso	Núcleo Responsável
<p>· Programa de Investigación 70593 Descrição: Membro da Equipe de Investigação do Programa de Investigação 70593, liderada pelo Prof. Héctor Olasolo Alonso, Professor Titular de Carreira da Universidad del Rosario (Colombia) e Investigador Principal do Programa de Investigação 70593, cofinanciado pelo Ministério das Ciências da Colômbia (Minciencias), pela Universidad del Rosario (Colombia) e pela Pontificia Universidad Javeriana (Colombia). O Programa foi autorizado pelo Minciencias, através da Convocação 852/2019, e tem como objetivo geral “Diseñar una estrategia de respuesta integrada desde el derecho público comparado e internacional para enfrentar en Colombia la corrupción asociada al crimen transnacional organizado, a la luz de una aproximación evolutiva a las dinámicas del narcotráfico marítimo por medio de simulación de sistemas sociales.” Grupo de Trabalho em Direito Penal do Projeto 71848, denominado “La respuesta del derecho público comparado para enfrentar en Colombia la corrupción asociada al crimen transnacional organizado, a la luz de las dinámicas de comportamiento del narcotráfico marítimo y de la respuesta ofrecida por el derecho internacional?”. Situação: Em andamento; Natureza: Pesquisa. Integrantes: Bruno Amaral Machado – Coordenador / Hector Olasolo Alonso / Pablo Rangel Mendes Rios Pereira / Rogério Augusto Viana Galloro.</p>	NEVIS
<p>· II Turma da Disciplina Mobilização Pública e Direitos Animais &lt;https:&gt;&lt;/https:&gt;.</p>	NEDAI
<p>· II Prêmio Brasiliense de Direito Animal &lt;https:&gt;&lt;/https:&gt;.</p>	NEDAI
<p>· II Cine Direitos Animais &lt;https:&gt;. &lt;/https:&gt;</p>	NEDAI
<p>· Castração de animais de vida livre nas imediações dos campis da UnB (35 gatos e 34 cachorros).</p>	NEDAI
<p>· Linha de Pesquisa “Educação e Serviço Social no Capitalismo Dependente” é coordenada pela Profa Janaína Lopes do Nascimento Duarte e composta por estudantes de graduação e pós-graduação do SER/UnB e PPGPS/UnB.</p>	NEPPOS
<p>· Linha de Pesquisa “Estado, Capitalismo Dependente e Política Social no Brasil.” Coordenadora: Profa. Dra. Liliam dos Reis Souza Santos • Linha de Pesquisa “Envelhecimento, Direitos e Política Social. Coordenadora: Profa. Dra. Jurilza Maria Barros de Mendonça.</p>	NEPPOS

Nome do Curso	Núcleo Responsável
<ul style="list-style-type: none"> <li>· Linha de Pesquisa “Nova Direita, Democracia e Política Social.” Coordenadora: Profa. Dra. Camila Potyara Pereira – Linha de Pesquisa “Sociedade Contemporânea, Política e Marxismo.” Coordenador: Prof. Dr. Gilson Dantas.</li> </ul>	NEPPOS
<ul style="list-style-type: none"> <li>· Projeto Vivência Amazônica.</li> </ul>	NEAZ
<ul style="list-style-type: none"> <li>· Educação em Direitos Humanos. b. Direito como Liberdade – O Direito Achado na Rua – Experiências Populares Emancipatórias de Criação de Direito. c. Estudar em Paz: Mediação de Conflitos no Contexto Escolar. d. A metodologia da Educação em Direitos Humanos: um estudo comparado por meio de indicadores situacionais.</li> </ul>	NEP
<ul style="list-style-type: none"> <li>· Governança urbana, modos de vida e problemas de mobilidade e habitação: um estudo de Brasília e suas periferias.</li> </ul>	NEUR
<ul style="list-style-type: none"> <li>· Estudos críticos em Políticas Urbanas.</li> </ul>	NEUR
<ul style="list-style-type: none"> <li>· Capacitação de gestores auditores-fiscais do trabalho integrantes do sistema federal de inspeção do trabalho.</li> </ul>	NEOMNI
<ul style="list-style-type: none"> <li>· Grupo Migra.</li> </ul>	NEMP
<ul style="list-style-type: none"> <li>· Programa: Liga Acadêmica de Gerontologia e Geriatria da UnB (LAGGUNB), é um Programa de Extensão de Ação Contínua (PEAC) da UnB que desenvolve atividades voltadas para área acadêmica e sociedade, abordando temas do processo de envelhecimento senil e senescente. Além de desenvolver ações práticas de assistência, cuidado e promoção da saúde entre a população de idosos do Distrito Federal. Agrega a participação de acadêmicos da UnB de todos os cursos além da participação de todos os docentes membros do NEPTI. Coordenação: Profa. Dra. Keila Cristianne Trindade da Cruz.</li> </ul>	NEPTI

Nome do Curso	Núcleo Responsável
<p>· Projeto: Cuidando dos idosos e de seus cuidadores no Centro Multidisciplinar do Idoso do Hospital Universitário de Brasília, O Projeto faz parte das atividades do Programa Liga Acadêmica de Gerontologia e Geriatria da UnB (LAGGUNB), cujo o principal objetivo é oferecer um espaço humanizado de assistência, promoção e educação em saúde relacionada ao envelhecimento, com ênfase na orientação e promoção do autocuidado e independência funcional para idosos e seus cuidadores assistidos no Centro Multidisciplinar do Idoso do Hospital Universitário de Brasília (HUB), referência no atendimento a idosos com demência no Distrito Federal. Agrega a participação de acadêmicos da UnB de todos os cursos além da participação de docentes da área da saúde, membros do NEPTI. Coordenação: Profa. Dra. Keila Cristianne Trindade da Cruz.</p>	NEPTI
<p>· Projeto: Cuidados Com a Comunicação, Audição e Alimentação Dos Idosos, manter ou inserir o idoso em suas atividades sociais e em seu convívio familiar é uma das principais tarefas dos fonoaudiólogos, que contribuem sobremaneira para a qualidade de vida desse público, orientando quanto ao impacto do envelhecimento em funções como a comunicação, que envolve a audição e a fala, e alimentação, principalmente no que tange à deglutição. Este projeto dá continuidade ao já iniciado em 2015, que visa ações de promoção da saúde fonoaudiológica dos idosos do DF. Coordenação: Profa. Dra. Cristina Lemos Barbosa Fúria.</p>	NEPTI

Nome do Curso	Núcleo Responsável
<p>· 2021 – Atual – Projeto Afrocientista IFB – Descrição: O Grupo de Estudos e Pesquisa em Políticas Públicas, História, Educação das Relações Raciais e de Gênero (GEPHERG) em parceria com o Núcleo de Estudos Afro-Brasileiros ? NEAB da Universidade de Brasília (UnB), a Associação Brasileira de Pesquisadores/as Negros/as (ABPN), o Centro Educacional Asa Norte (CEAN) e o Instituto Federal de Brasília (IFB) iniciou em março de 2019 o projeto de extensão intitulado Afrocientista, voltada para iniciação científica e fortalecimento identidade negra, com estudantes negros/as. O projeto Afrocientista tem por objetivo aproximar os/as jovens negros e negras oriundos das baixas classes socioeconômicas e com alto potencial de engajamento acadêmico e social ao ambiente acadêmico universitário. A proposta pedagógica do projeto se sustenta em três pilares: iniciação às práticas da ciência; instrumentalização sobre o fazer ciência; e, formação para a cidadania e mobilização social. Os/as bolsistas estão divididos em 8 NEABs, NEABIs e grupos correlatos das regiões Norte, Nordeste, Centro-Oeste e Sudeste. Isto posto, intencionamos ampliar o quadro de cientistas do país ratificando a intercomunicabilidade entre as tecnologias atuais, o papel da universidade e da escola de educação básica na formação dos/as envolvidos. Situação: Em andamento; Natureza: Extensão. Alunos envolvidos: Graduação: (13) / Mestrado acadêmico: (1) / Doutorado: (1). Integrantes: Renisia Cristina Garcia Filice – Coordenador / Diene Ellen Tavares Silva / Marina Noronha.</p>	NEAB
<p>· 2020 – Atual – UnB nos 60 anos de Brasília. Descrição: Projeto de Extensão da Faculdade de Educação. Situação: Em andamento; Natureza: Extensão. Alunos envolvidos: Graduação: (1) / Doutorado: (5). Integrantes: Renisia Cristina Garcia Filice / Francisco Thiago Silva / Rita Silvana Santana dos Santos – Coordenador / Luiz Carlos Reinaldo da Costa / Maria Zélia Borba Rocha / Edeilce Aparecida Santos Buzar.</p>	NEAB
Projetos de pesquisa	

Nome do Curso	Núcleo Responsável
<p>· 2018 – Atual – Discursos e representações sobre os africanos e os afrodescendentes na Diáspora Negra. Descrição: O projeto possui dois objetivos principais. O primeiro refere-se aos estudos sobre as diásporas africanas pelo chamado Atlântico Negro e a construção de culturas e identidades negras nesse espaço. O segundo refere-se ao mapeamento e à análise dos discursos produzidos por parte da imprensa portuguesa sobre os imigrantes africanos e seus descendentes nascidos em Portugal no período pós-colonial (o foco da investigação estará concentrado entre os anos de 1990 e 2020). Associa-se a este recorte da pesquisa uma segunda etapa que tem como intenção observar a abordagem apresentada por manuais escolares de História envolvendo a história da diáspora africana contemporânea e os novos perfis identitários que configuram a multicultural sociedade portuguesa e brasileira. Por fim, como pano de fundo, realizaremos uma breve aproximação reflexiva entre esses dois recortes e seus possíveis impactos na construção das identidades e sentidos de pertencimento por parte de estudantes imigrantes africanos ou afro-portugueses. Situação: Em andamento; Natureza: Pesquisa. Alunos envolvidos: Graduação: (0) / Especialização: (0) / Mestrado acadêmico: (0) / Mestrado profissional: (0) / Doutorado: (4). Integrantes: Anderson Ribeiro Oliva – Coordenador / Patrícia Nogueira / Mariana Mesquita / Dayane Santos / Guilherme Lemos.</p>	NEAB
<p>· 2015 – Atual – Identidades africanas no contexto pós-colonial. Estudos de caso em Portugal, França e Brasil (1990-2020)). Descrição: O projeto de investigação agora apresentado possui dois objetivos principais. O primeiro refere-se ao mapeamento e à análise dos discursos produzidos por parte da imprensa portuguesa, francesa e brasileira sobre os imigrantes africanos e seus descendentes dentro dos espaços diaspóricos pós-coloniais (o foco da investigação estará concentrado entre os anos de 1990 e 2020). Associa-se a este recorte da pesquisa uma segunda etapa que tem como intenção observar a abordagem apresentada por manuais escolares de História envolvendo a história da diáspora africana contemporânea e os novos perfis identitários que configuram essas multiculturais sociedades. Por fim, como pano de fundo, realizaremos uma breve aproximação reflexiva entre esses dois recortes e seus possíveis impactos na construção das identidades e sentidos de pertencimento por parte de estudantes, imigrantes africanos e afrodescendentes. Palavras-chave: Africanos, Imigrantes africanos, Diáspora, Racismo. Situação: Em andamento; Natureza: Pesquisa. Integrantes: Anderson Ribeiro Oliva – Coordenador.</p>	NEAB



Nome do Curso	Núcleo Responsável
<p>· 2020 – Atual – Educação superior e políticas de permanência para estudantes negros.</p> <p>Descrição: Pesquisa no campo interdisciplinar no campo interdisciplinar em especial na interface das ciências sociais e a saúde coletiva que trata da relação da saúde da população negra considerando estudantes cotistas e suas condições de saúde por um viés interseccional, que identifique o racismo como fenômeno estrutural e epistêmico. No início do deste século acompanhamos diversos movimentos sociais de mulheres e homens negros buscando inserção/representação provocando a discussão junto à comunidade e gestores governamentais das políticas públicas em torno de políticas de ações afirmativas, que criaram um cenário novo em relação ao panorama do ensino superior brasileiro. As políticas de ações afirmativas que garantiram o acesso de estudantes negros(as). Assim, passados pouco mais de 16 anos da criação de programas de cotas raciais no país, o número obtido a partir do CENSO do IBGE alcança hoje cerca 51,2% de estudantes negros nas universidades públicas. Apesar dessa informação, num primeiro momento, indicar um avanço do acesso da população negra jovem as universidades brasileiras, há uma série de problemas decorrentes das políticas de permanência estudantil, que vão desde problemas socioeconômicos, até problemas de saúde física e mental de estudantes que influenciam em índices de abandono do ensino superior. Este projeto de pesquisa participa da rede de pesquisa DECOLONIZATION AND ANTI RACISM IN UNIVERSITIES sediado na Universidade de Alberta – Canadá. Situação: Em andamento; Natureza: Pesquisa. Integrantes: Breitner Luiz Tavares – Coordenador.</p>	NEAB
<p>· 2020 – Atual – Ginga Ativa: promoção da prática integrativa da capoeira no ambiente universitário pandêmico. Descrição: Projeto de capoeira se constitui como um conjunto de práticas integrativas e complementares de saúde advindas de conhecimentos tradicionais de matriz afro-brasileira, que se dedica a empoderar os indivíduos do sistema corpo e mente e se apropriar da responsabilidade pelo auto-cuidado e estilo de vida. Essas práticas são um caminho para promoção da saúde física, mental. Situação: Em andamento; Natureza: Pesquisa. Alunos envolvidos: Graduação: (2). Integrantes: Breitner Luiz Tavares – Coordenador / Eva Moreno Nogueira Guebel / Sara Sabioa do Nascimento.</p>	NEAB

Nome do Curso	Núcleo Responsável
<p>· 2020 – Atual – Ginga Ativa: promoção da prática integrativa da capoeira no ambiente universitário pandêmico. Descrição: Este trabalho tem o intuito de realizar uma pesquisa social reconstrutiva de estudantes universitários em torno da prática da capoeira. Observa-se um frequente relato sobre quadros de ansiedade, insônia e depressão e as vezes até suicídio no meio acadêmico, o que tem dificultado a capacidade de concentração de servidores, professores e estudantes. Conseqüentemente, o processo de aprendizagem e as relações interpessoais ficam prejudicadas nesse contexto. Diante desse cenário, a prática da capoeira surge como um discurso promoção do autoconhecimento e o conhecimento do meio ambiente que nos cerca, e combater o estresse e ansiedade. Dessa forma, a partir da observação participante pela prática da capoeira, buca-se compreender o discurso de seus praticantes em torno da necessidade de de se fortalecer mental e fisicamente para reverter esses quadros de adoecimento físico e mental de nossa comunidade universitária. Situação: Em andamento; Natureza: Pesquisa. Alunos envolvidos: Graduação: (2). Integrantes: Breitner Luiz Tavares – Coordenador / Eva Moreno Nogueira Guebel / Sara Sabioa do Nascimento.</p>	NEAB
<p>· 2019 – Atual – Ginga Ativa. Descrição: Projeto de capoeira se constitui como um conjunto de práticas integrativas e complementares de saúde advindas de conhecimentos tradicionais de matriz afro-brasileira, que se dedica a empoderar os indivíduos do sistema corpo e mente e se apropriar da responsabilidade pelo auto-cuidado e estilo de vida. Essas práticas são um caminho para promoção da saúde física, mental. Situação: Em andamento; Natureza: Extensão. Alunos envolvidos: Graduação: (20). Integrantes: Breitner Luiz Tavares – Coordenador.</p>	NEAB

---

Nome do Curso	Núcleo Responsável
<p>· 2020 – Atual – Análises linguístico-discursivas críticas de relações de gênero e raça: discursos que afastam e discursos que aproximam. Descrição: O projeto “Análises linguístico-discursivas críticas de relações de gênero e raça: discursos que afastam e discursos que aproximam,” tem como objetivo maior aprofundar o estudo dos discurso sobre a intersecção etnia/raça e associá-los ao viés do gênero social. A Análise de Discurso Crítica (ADC) é uma linha de estudo e pesquisa em franca expansão. Oriunda de desenvolvimentos da década de 1960 (WODAK, 2004), vem adquirindo visibilidade e se inter-relacionando com outras áreas do conhecimento com vistas a propor estudos que, do ponto de vista crítico, analisem práticas sociais situadas. Tendo em vista essa perspectiva, essa pesquisa justifica-se pela importância de hoje, em nossa sociedade (assim como em âmbito global), analisar práticas sociais que evidenciam questões de raça e de gênero, considerando-se que, mesmo com todos os avanços sociais das últimas décadas, ainda convivemos com práticas sociais preconceituosas e discriminatórias, materializadas em discursos que evidenciam ideologias de opressão, marginalização, exclusão de sujeitos que não são representativos do modelo de sujeito hegemônico padrão/ideal/socialmente desejado: homem, branco, heterossexual. Situação: Em andamento; Natureza: Pesquisa. Integrantes: Francisca Cordelia Oliveira da Silva – Coordenador.</p>	NEAB

---

Nome do Curso	Núcleo Responsável
<p>· 2020 – Atual – Acervos de História Oral do NUDOC/UFC: higienização, identificação e catalogação. Descrição: O Núcleo de Documentação e Laboratório de Pesquisa Histórica? NUDOC constitui o Departamento de História da Universidade Federal do Ceará desde março de 1983 e, atualmente, é reconhecido como um dos principais acervos da universidade e pode ser incluído como um relevante centro de memória do estado do Ceará. Compõe o acervo do NUDOC milhares de horas gravadas e transcritas de entrevistas de pessoas vinculadas a múltiplos projetos de pesquisas que foram realizadas ao longo do seu funcionamento, a saber: Lideranças Políticas; Lideranças Industriais Lideranças Comunitárias; História e Memória de Fortaleza: O Olhar Popular; História e Memória da UFC; História e Memória da ADUFC; Secas no Ceará; História e Memória do CIC, História e Memória do Jornalismo Cearense; Pesquisa: Família e Pobreza; O Nordeste nos Debates da Constituinte; O Brasil na Segunda Guerra. Esta ampla documentação que constitui o Acervo Oral precisa ser reorganizada por meio de processos como: higienização, identificação e catalogação para posterior disponibilização ao público interessado. Neste sentido, o objetivo geral deste projeto é qualificar a formação discente no que se refere a pesquisa histórica, em processos de higienização, identificação, e catalogação do amplo Acervo Oral do NUDOC/UFC. Situação: Em andamento; Natureza: Pesquisa. Alunos envolvidos: Graduação: (3). Integrantes: Leandro Santos Bulhões de Jesus – Coordenador / Alexandra Gomes Loiola / Andressa Glenda Rodrigues Carneiro / Manoel Marinho de Lima Neto.</p>	NEAB

Nome do Curso	Núcleo Responsável
<p>· 2020 – Atual – Museu digital das resistências anticoloniais – Mural Covid 19. Descrição: Neste projeto pretende-se reunir registros sobre a experiência da pandemia do coronavírus no Brasil e seus desdobramentos, tendo como foco a produção de registros criados por sujeitos dos territórios que tiveram suas experiências marcadas pelas opressões coloniais, como os povos indígenas, quilombolas e povos de terreiro. O acervo pretende abarcar diferentes linguagens: fotografia, cartaz digital, grafite, cartas, crônicas, vídeos, áudios, entre outros e o público-alvo do projeto são os povos indígenas, povos quilombolas e povos de terreiro, colaboradores e beneficiários direto. Para a produção e gestão do acervo digital o projeto já vem estabelecendo parcerias com instituições e lideranças dessas comunidades. São ainda beneficiários do projeto os demais povos tradicionais do campo e da cidade, coletivos, instituições e outros tipos de organização de comunidades, negras urbanas e rurais, ribeirinhos, povos do campo, das águas e da floresta, das favelas, vilas e outras comunidades de periferia, uma vez que o acervo se constitui um espaço de preocupação com a política de memória e acervo orientada pelo protagonismo dos novos sujeitos de direito. O critério de seleção desses registros é a autorrepresentação, na busca de construir um acervo que apresente narrativas produzidas por sujeitos historicamente silenciados nos arquivos oficiais, mas não apenas, salvaguardando as memórias do cotidiano, dos conflitos, do luto, da violência e da resistência em meio à pandemia no contexto brasileiro. O acervo digital, intitulado Mural Covid 19, ficará disponível para consulta pública em uma plataforma da Internet, promovendo divulgação, pesquisa e a possibilidade de interação de diferentes grupos que vivenciaram essas experiências de resistência frente a uma estruturação social desigual imposta pela colonização ainda não superada e que, ao contrário disso, é cada vez mais aprofundada em nossa sociedade e que no contexto de crise sanitária encontra-se totalmente desvelada. Interessa também firmar o Mural como um lócus de registro permanente das experiências destes povos, potencializando as capacidades do projeto em ter durabilidade, consolidando-se como um relevante espaço documental destas memórias no estado do Ceará. Situação: Em andamento; Natureza: Extensão. Alunos envolvidos: Graduação: (1) / Mestrado acadêmico: (3) / Mestrado profissional: (3) / Doutorado: (2). Integrantes: Leandro Santos Bulhões de Jesus – Coordenador / Ana Rita Uhle / Francisco Phelipe Cunha Paz / Felipe Sotto-Maior Cruz / Regina Célia de Camargo Campos / Tereza Cristina Ferreira Mota / Valeska Paulino Nogueira / Nathália Fernandes Purificação / Francisco Evaldo de Sousa Gomes Sobrinho.</p>	NEAB

Nome do Curso	Núcleo Responsável
<p>· 2020 – Atual – Museu digital das resistências anticoloniais – Mural Covid 19. Descrição: Neste projeto pretende-se reunir registros sobre a experiência da pandemia do coronavírus no Brasil e seus desdobramentos, tendo como foco a produção de registros criados por sujeitos dos territórios que tiveram suas experiências marcadas pelas opressões coloniais, como os povos indígenas, quilombolas e povos de terreiro. O acervo pretende abarcar diferentes linguagens: fotografia, cartaz digital, grafite, cartas, crônicas, vídeos, áudios, entre outros e o público-alvo do projeto são os povos indígenas, povos quilombolas e povos de terreiro, colaboradores e beneficiários direto. Para a produção e gestão do acervo digital o projeto já vem estabelecendo parcerias com instituições e lideranças dessas comunidades. São ainda beneficiários do projeto os demais povos tradicionais do campo e da cidade, coletivos, instituições e outros tipos de organização de comunidades, negras urbanas e rurais, ribeirinhos, povos do campo, das águas e da floresta, das favelas, vilas e outras comunidades de periferia, uma vez que o acervo se constitui um espaço de preocupação com a política de memória e acervo orientada pelo protagonismo dos novos sujeitos de direito. O critério de seleção desses registros é a autorrepresentação, na busca de construir um acervo que apresente narrativas produzidas por sujeitos historicamente silenciados nos arquivos oficiais, mas não apenas, salvaguardando as memórias do cotidiano, dos conflitos, do luto, da violência e da resistência em meio à pandemia no contexto brasileiro. O acervo digital, intitulado Mural Covid 19, ficará disponível para consulta pública em uma plataforma da Internet, promovendo divulgação, pesquisa e a possibilidade de interação de diferentes grupos que vivenciaram essas experiências de resistência frente a uma estruturação social desigual imposta pela colonização ainda não superada e que, ao contrário disso, é cada vez mais aprofundada em nossa sociedade e que no contexto de crise sanitária encontra-se totalmente desvelada. Interessa também firmar o Mural como um lócus de registro permanente das experiências destes povos, potencializando as capacidades do projeto em ter durabilidade, consolidando-se como um relevante espaço documental destas memórias no estado do Ceará. Situação: Em andamento; Natureza: Extensão. Alunos envolvidos: Graduação: (1) / Mestrado acadêmico: (3) / Mestrado profissional: (3) / Doutorado: (2). Integrantes: Leandro Santos Bulhões de Jesus – Coordenador / Ana Rita Uhle / Francisco Phelipe Cunha Paz / Felipe Sotto-Maior Cruz / Regina Célia de Camargo Campos / Tereza Cristina Ferreira Mota / Valeska Paulino Nogueira / Nathália Fernandes Purificação / Francisco Evaldo de Sousa Gomes Sobrinho.</p>	NEAB

Nome do Curso	Núcleo Responsável
<p>· 2020 – 2020 – SER em tempos de COVID-19. Descrição: Projeto de pesquisa aprovado por meio do edital DPI/DEX/UnB/2020, que teve por objetivo geral criar um espaço de produção de conteúdo, informações e diálogo entre a comunidade do Departamento de Serviço Social da Universidade de Brasília. Com a publicação de 07 boletins e uma pesquisa realizada em três fases, o projeto e encerrou ainda no ano de 2020. Situação: Concluído; Natureza: Pesquisa. Integrantes: Leonardo Rodrigues de Oliveira Ortegá / Hayeska Costa Barroso – Coordenador / Thais Imperatori / Anabelle Carrilho / Taise Cristina Medeiros.</p>	NEAB
<p>· 2020 – Atual – Mulheres Negras nas Ciências: saberes contracoloniais e produção do conhecimento. Descrição: Mulheres são responsáveis pela produção de metade dos artigos científicos que são produzidos no Brasil, se ainda existe uma discrepância na participação de mulheres e homens no campo científico, é verdade que também há a invisibilidade das contribuições das mulheres, principalmente, quando consideramos as mulheres negras. O apagamento histórico das produções científicas dos povos africanos esconde milênios de pioneirismo intelectual de nossas ancestrais nos mais diversos campos das ciências como medicina, arquitetura, matemática e linguagem escrita. O ingresso de pesquisadoras negras nas universidades, tem proporcionado a ampliação do debate acerca de suas experiências e o aumento gradual da produção científica na intersecção entre raça, gênero, classe e outros marcadores de desigualdade. O saber produzido por pesquisadoras negras engajadas na contemporaneidade é localizado e propõe uma ruptura epistemológica com o conhecimento científico brancocêntrico que, investido de uma suposta neutralidade científica, apaga, hierarquiza e desqualifica os saberes produzidos por negras e negros, caracterizado pelo racismo epistêmico e pela continuidade do processo colonizador na formação acadêmica. A oficina tem por objetivo evidenciar as mulheres negras cientistas nos campos das ciências humanas e das exatas, destacar mulheres negras como produtoras de tecnologia e apresentar o conhecimento produzido por mulheres negras para um público mais amplo. Situação: Em andamento; Natureza: Extensão. Alunos envolvidos: Graduação: (2) / Mestrado acadêmico: (2) / Doutorado: (2). Integrantes: Marjorie Nogueira Chaves – Coordenador / Renisia Cristina Garcia Filice / Renata Melo Barbosa do Nascimento / Andreia Lohane Resende Simplício / Denysberg Carvalho Alves de Resende / Júlio César Lisboa de Lima Pereira.</p>	NEAB

Nome do Curso	Núcleo Responsável
<p>· 2020 – Atual – Olubajé – Saberes e Práticas Tradicionais em Promoção da Saúde. Descrição: Saberes, conhecimentos e práticas tradicionais em promoção da saúde são temas de interesse nos campos das ciências sociais e das ciências da saúde. Valorizar estes saberes é reconhecer sua importância social na preservação das diversas manifestações que formam a cultura brasileira e contribuir com a manutenção de práticas ancestrais de cuidado e de acolhimento, fundamentais para o bem-estar da população negra e de povos e comunidades tradicionais. Estes saberes e práticas, incluindo aqueles preservados pelas religiões de matriz africana, fazem parte do campo de conhecimento Saúde da População Negra. A Política Nacional de Saúde Integral da População Negra (PNSIPN) – Portaria nº 992/2009 – é um avanço no combate das desigualdades resultantes do racismo institucional no Sistema Único de Saúde (SUS) e tem a finalidade de promover a saúde integral, o que inclui a preservação e o reconhecimento de saberes tradicionais como práticas integrativas e complementares à medicina convencional. Os saberes e práticas tradicionais em saúde também são aqueles encontrados nos terreiros, enquanto espaços de acolhimento e resolutividade para os processos de equilíbrio em prol da saúde da comunidade. O objetivo do projeto de extensão é promover o diálogo entre os saberes tradicionais e o conhecimento produzido na universidade em benefício da saúde da população negra e com respaldo na PNSIPN. Entre as atividades que compõem o projeto estão rodas de conversa, ciclos de debates e vivências nos espaços de aplicação das práticas tradicionais, todas sob a coordenação do Observatório da Saúde da População Negra (PopNegra), vinculado ao Núcleo de Estudos de Saúde Pública (Nesp/Ceam-UnB). Situação: Em andamento; Natureza: Extensão. Alunos envolvidos: Graduação: (2) / Mestrado acadêmico: (2) / Doutorado: (1). Integrantes: Marjorie Nogueira Chaves – Coordenador / Claudio Fortes Lorenzo / Andreia Lohane Resende Simplício / Denysberg Carvalho Alves de Resende / Júlio César Lisboa de Lima Pereira.</p>	NEAB



Nome do Curso	Núcleo Responsável
<p>· 2020 – Atual – Saúde da População Negra: desafios do SUS na promoção da equidade.</p> <p>Descrição: O Observatório da Saúde da População Negra (PopNegra), vinculado ao Núcleo de Estudos de Saúde Pública da Universidade de Brasília, tem como objetivo contribuir com o enfrentamento do racismo nos campos da saúde e da educação, visando a promoção da saúde da população negra, de forma integral, com oferta de serviço de saúde pública de qualidade. Constitui uma das ações prioritárias do Observatório a elaboração de propostas para a sensibilização de profissionais, gestoras/es e usuárias/os para a efetivação da Política Nacional de Saúde Integral da População Negra (PNSIPN) – Portaria nº 992/2009. A PNSIPN tem como marca o reconhecimento do racismo, das desigualdades etnicorraciais e do racismo institucional como determinantes sociais das condições de saúde. A proposta da formação Saúde da População Negra: desafios do SUS na promoção da equidade está alinhando aos princípios do Sistema Único de Saúde (SUS) e da PNSIPN de melhoria na qualidade do atendimento e de redução das iniquidades em saúde. Seu escopo baseia-se em uma das diretrizes gerais da PNSIPN que prevê a inclusão dos temas Racismo e Saúde da População Negra nos processos de formação e educação de trabalhadoras/es em saúde. O objetivo da ação de extensão é apresentar um panorama da saúde da população negra e as implicações do racismo como determinante social em saúde, a fim de subsidiar profissionais em seus discursos e práticas. Situação: Em andamento; Natureza: Extensão. Alunos envolvidos: Graduação: (2) / Mestrado acadêmico: (2) / Doutorado: (1). Integrantes: Marjorie Nogueira Chaves – Coordenador / Claudio Fortes Lorenzo / Andreia Lohane Resende Simplício / Denysberg Carvalho Alves de Resende / Júlio César Lisboa de Lima Pereira.</p>	<p>NEAB</p>

Nome do Curso	Núcleo Responsável
<p>· 2019 – 2021 – Projeto Afrocientista. Projeto certificado pelo(a) coordenador(a) Renisia Cristina Garcia Filice em 03/04/2019. Descrição: O Grupo de Estudos e Pesquisa em Políticas Públicas, História, Educação das Relações Raciais e de Gênero (GEPHERG) em parceria com o Núcleo de Estudos Afro-Brasileiros (Neab/Ceam-UnB), a Associação Brasileira de Pesquisadores/as Negros/as (ABPN), o Centro Educacional Asa Norte (CEAN) e o Instituto Federal de Brasília (IFB) iniciou em março de 2019 o projeto de extensão intitulado AFROCIENTISTA, voltado para a iniciação científica e o fortalecimento da identidade negra, com estudantes negros/as de escolas públicas de Ensino Médio. O projeto tem por objetivo aproximar os/as jovens negros/as oriundos/as das classes socioeconômicas mais baixas e com alto potencial de engajamento acadêmico e social ao ambiente acadêmico universitário. A proposta pedagógica do projeto se sustenta em três pilares: iniciação às práticas da ciência; instrumentalização sobre o fazer ciência; e, formação para a cidadania e mobilização social. Os/as bolsistas estão divididos em 8 (oito) NEABs/NEABIs e grupos correlatos das regiões Norte, Nordeste, Centro-Oeste e Sudeste do Brasil. Isto posto, intencionamos ampliar o quadro de cientistas do país ratificando a intercomunicabilidade entre as tecnologias atuais, o papel da universidade e da escola de educação básica na formação dos/as envolvidos/as. Situação: Concluído; Natureza: Extensão. Alunos envolvidos: Graduação: (2) / Mestrado acadêmico: (2) / Doutorado: (1). Integrantes: Marjorie Nogueira Chaves / Renisia Cristina Garcia Filice – Coordenador / Guilherme Oliveira Lemos / Helena Nisa da Rosa / Rafaela Borges Silva / Gabriel Ribeiro Queiroz / Sara Julia Gama Andrade / Eduarda Siqueira Andrade / Lamine Santos Sadio / Ysaaias Gonçalves do Amaral / Matias Leandro dos Santos Filho / Sandra Soares da Costa. Financiador(es): Associação Brasileira de Pesquisadores/as Negros/a – Bolsa.</p>	NEAB

Nome do Curso	Núcleo Responsável
<p>· 2018 – 2021 – Atualidade do Pensamento de Lélia Gonzalez para a Pesquisa e Prática Feminista Negra. Descrição: A proposta de formação tem por objetivo levar as/os participantes a identificar as principais categorias e conceitos do pensamento de Lélia Gonzalez, a partir de sua trajetória de vida e produção intelectual. Sua experiência vivida perpassa as primeiras organizações de mulheres negras brasileiras e descortina a invisibilidade das suas demandas pelo feminismo hegemônico. No sentido de evidenciar as experiências das mulheres negras das classes populares no debate político mais amplo, como também no espaço acadêmico, ela cria a categoria da amefricanidade como forma de pensar o seu lugar na sociedade patriarcal-racista cisheteronormativa. Com uma narrativa subversiva, desafia o discurso dominante por meio de um estilo próprio e de linguagem fora dos modelos acadêmicos tradicionais. A escrita de si, presente em seus textos é um marcador nas produções intelectuais de mulheres negras, a escrita autobiográfica desafia neutralidade científica e a parcialidade da produção do conhecimento. Seu pensamento propõe a descolonização do saber, a partir da construção de categorias próprias de análise do social. Por isso, a importância de conhecer e disseminar o pensamento desta griô da Diáspora, que tanto contribuiu para a constituição de um conhecimento próprio sobre a experiência afrodiáspórica. Situação: Concluído; Natureza: Extensão. Alunos envolvidos: Graduação: (1) / Mestrado acadêmico: (1). Integrantes: Marjorie Nogueira Chaves – Coordenador / Renisia Cristina Garcia Filice / Daniel Félix Alves.</p>	NEAB

Nome do Curso	Núcleo Responsável
<p>· 2016 – Atual – Mbopyau: Ensinando Histórias do Possível. Descrição: Trata-se de um Projeto Extensão (Edital FLUEX 2016/DEX/UnB) que tem por objetivo o planejamento e aplicação de oficinas pedagógicas de História para estudantes das escolas de nível médio do Distrito Federal. A partir de uma proposta de ?desnaturalização? de representações de gênero e raça, que constituem matrizes e efeitos de práticas discriminatórias sexistas, racistas e etnocêntricas em nossa sociedade, pretende-se o ensino da historicidade de imagens essencialistas e estereotipadas atribuídas às mulheres, negros/as e indígenas. Situação: Em andamento; Natureza: Extensão. Alunos envolvidos: Graduação: (19) / Mestrado acadêmico: (4) / Doutorado: (1). Integrantes: Renata Melo Barbosa do Nascimento / Susane Rodrigues de Oliveira – Coordenador / Edlene Oliveira Silva / Anderson Ribeiro Oliva / Emmanuel Medeiros Bezerra / Helena Mila Polizelli / Eric Flavio Ferreira Moreno / Daniela Oliveira da Silva / Rodolfo Santos Nunes / Jéssica Souza Oliveira / Esdras da Silva Barbosa / Raissa Dias Pimentel / Elayne do Nascimento Lopes / Matheus Modesto Barroso / Bianca de Sousa Guimarães / Bruna Oliveira da Paz / Petterson Santos de Almeida / Keilla Vila Flor / Lucas Parente de Castro / Vinicius Becheleni Inacio / Marina Procópio Rodrigues da Cunha / Raquel Lasalvia Correia da Silva / Diogo de Lima Saraiva / Gilmara Gabriela Cristo Fernandes.</p>	NEAB

---

Nome do Curso	Núcleo Responsável
<p>· 2020 – 2021 – Mapa das Comissões de Heteroidentificação Étnico-Racial da Universidades Federais Brasileiras. Descrição: O propósito deste projeto (e de seus possíveis projetos derivados) é fazer um mapeamento, por meio de uma pesquisa exploratória, nas sessenta e nove universidades federais sobre a existência ou não de Comissões de Heteroidentificação Étnico-Racial nessas instituições, após a implementação do sistema de cotas determinado pela Lei 12.711/2012. Como se sabe, essas comissões surgiram como um dos mecanismos de controle de uma política pública nova e inovadora, o sistema de cotas para estudantes de escolas públicas, com subcotas para estudantes pretos, pardos e indígenas. Assim sendo, visamos fazer um estudo exploratório, cuja produção e/ou construção de dados será feita por meio de informações solicitadas a todas as universidades federais, a partir de outubro de 2020, via Lei de Acesso à Informação – LAI (Lei n. 12.527, de 18 de novembro de 2011). Desejamos, por meio dessa pesquisa, quantificar e tipificar as comissões supracitadas, verificar seus modus operandi, verificar se elas são eficientes contra as fraudes e/ou tentativas de fraudes nas subcotas destinadas aos estudantes pretos, pardos e indígenas, assim como, entre outras possibilidades, verificar se houve ou não problemas na implementação e/ou na operacionalização dessas comissões nas atuais universidades federais, como, por exemplo, o desrespeito a algumas determinações legais para o seu funcionamento. Situação: Concluído; Natureza: Pesquisa. Alunos envolvidos: Graduação: (0) / Especialização: (0) / Mestrado acadêmico: (0) / Mestrado profissional: (0) / Doutorado: (0). Integrantes: Sales Augusto dos Santos – Coordenador.</p>	NEAB

---

Nome do Curso	Núcleo Responsável
<p>· 2020 – Atual – Ensino da Educação das Relações Étnico-Raciais nos Cursos de Direito das Universidades Federais. Descrição: O propósito deste projeto (e de seus possíveis projetos derivados) é fazer um mapeamento, por meio de uma pesquisa exploratória, nas sessenta e nove universidades federais sobre o ensino da Educação das Relações Étnico-Raciais nos Cursos de Direito. Esse ensino foi determinado pela Lei nº 10.639/2003, que foi alterada pela Lei n. 11.645/2008, que, ao serem regulamentadas pela Resolução n. 1, de 17 de junho de 2004, do Conselho Nacional de Educação (CNE)/Conselho Pleno (CP), também determinou a sua obrigatoriedade nos cursos superiores brasileiros, conforme estabelecido no § 1o, do artigo 1o da referida resolução. Apesar da resolução supracitada instituir as Diretrizes Curriculares Nacionais para a Educação das Relações Étnico-Raciais e para o Ensino de História e Cultura Afro-Brasileira e Africana, levantamos a hipótese de que a maioria dos cursos de Direito das universidades Federais não cumpre o estabelecido no § 1o, do artigo 1o da Resolução 1/2004, do CNE/CP. Assim sendo, visamos fazer um estudo exploratório, cuja produção e/ou construção de dados será feita por meio de informações solicitadas a todas as universidades federais, a partir de outubro de 2020, via Lei de Acesso à Informação – LAI (Lei n. 12.527, de 18 de novembro de 2011). Desejamos, por meio dessa pesquisa, verificar quais cursos de Direito das universidades Federais estão cumprindo à risca o que determinou a referida resolução; quais cursos (e de quais universidades) não cumprem a determinação da resolução; porque não a cumprem; se houve ou não contratação de professores/as para ministrarem o ensino da Educação das Relações Étnico-Raciais nos Cursos de Direito, entre outras possibilidades de pesquisa. Situação: Em andamento; Natureza: Pesquisa. Alunos envolvidos: Graduação: (0) / Especialização: (0) / Mestrado acadêmico: (0) / Mestrado profissional: (0) / Doutorado: (0). Integrantes: Sales Augusto dos Santos – Coordenador.</p>	NEAB

Nome do Curso	Núcleo Responsável
<p>· 2020 – Atual – Ensino da Educação das Relações Étnico-Raciais nos Cursos de Ciências Sociais das Universidades Federais. Descrição: O propósito deste projeto (e de seus possíveis projetos derivados) é fazer um mapeamento, por meio de uma pesquisa exploratória, nas sessenta e nove universidades federais sobre o ensino da Educação das Relações Étnico-Raciais nos Cursos de Ciências Sociais. Esse ensino foi determinado pela Lei nº 10.639/2003, que foi alterada pela Lei nº 11.645/2008, que, ao serem regulamentadas pela Resolução n. 1, de 17 de junho de 2004, do Conselho Nacional de Educação (CNE)/Conselho Pleno (CP), também determinou a sua obrigatoriedade nos cursos superiores brasileiros, conforme estabelecido no § 1º, do artigo 1º da referida resolução. Apesar da resolução supracitada instituir as Diretrizes Curriculares Nacionais para a Educação das Relações Étnico-Raciais e para o Ensino de História e Cultura Afro-Brasileira e Africana, levantamos a hipótese de que a maioria dos cursos de Ciências Sociais das universidades Federais não cumpre o estabelecido no § 1º, do artigo 1º da Resolução 1/2004, do CNE/CP. Assim sendo, visamos fazer um estudo exploratório, cuja produção e/ou construção de dados será feita por meio de informações solicitadas a todas as universidades federais, a partir de outubro de 2020, via Lei de Acesso à Informação – LAI (Lei n. 12.527, de 18 de novembro de 2011). Desejamos, por meio dessa pesquisa, verificar quais cursos de Ciências Sociais das universidades Federais estão cumprindo à risca o que determinou a referida resolução; quais cursos (e de quais universidades) não cumprem a determinação da resolução; porque não a cumprem; se houve ou não contratação de professores/as para ministrarem o ensino da Educação das Relações Étnico-Raciais nos Cursos de Ciências Sociais, entre outras possibilidades de pesquisa. Situação: Em andamento; Natureza: Pesquisa. Alunos envolvidos: Graduação: (0) / Especialização: (0) / Mestrado acadêmico: (0) / Mestrado profissional: (0) / Doutorado: (0). Integrantes: Sales Augusto dos Santos – Coordenador.</p>	NEAB

Nome do Curso	Núcleo Responsável
<p>· 2020 – Atual – Quilombos e Educação: Políticas Públicas e Práticas Pedagógicas. Descrição: O projeto ?Quilombos e Educação: Políticas Públicas e Práticas Pedagógicas? está estruturado em dois eixos: a. Análise nacional sobre a educação quilombola, a partir de dados do Censo Escolar Quilombola e de estudo feito junto ao Coletivo de Educação da Coordenação Nacional de Comunidades Negras Rurais Quilombolas ? CONAQ, que reúne docentes quilombolas de todas as regiões; b. Estudo de caso sobre práticas pedagógicas e acerca dasituação da educação e das escolas e nas comunidades quilombolas de Conceição das Crioulas (Salgueiro – PE) e Mesquita (Cidade Ocidental – GO). Situação: Em andamento; Natureza: Pesquisa. Integrantes: Givânia Maria da Silva – Coordenador / Bárbara Oliveira Souza / Laysi da Silva Zacarias.</p>	NEAB
<p>· 2020 – 2020 – I Jornada Nacional Virtual de Educação Quilombola. Descrição: A Primeira Jornada Nacional Virtual de Educação Quilombolas reunirá professores(as), lideranças, pesquisadores(as), coletivos, histórias e saberes quilombolas e não quilombolas interessados em uma educação antirracista como mecanismo de aprendizado, trocas e partilhas. Além disso a Primeira Jornada de Educação Quilombola visa compreender e fortalecer a educação dos/nos quilombos ou que atendam estudantes quilombolas, para fazer com a educação quilombola seja entendida e promovida como uma ferramenta de luta política em defesa dos direitos territoriais quilombolas. O objetivo Geral da primeira Jornada Nacional é: reunir professoras(es), pesquisadoras(es), lideranças quilombolas, especialistas, estudantes, mestras e mestres dos saberes quilombolas e pessoas interessadas em pensar e promover uma educação que discuta os desafios e aponte estratégias de superação. E como objetivos específicos esperamos: Reunir professoras(es) professores, pesquisadores e pesquisadoras, estudantes, lideranças dos quilombos do Brasil para discutir os desafios e traçar estratégias para superação; Identificar experiências exitosas de educação quilombola e partir delas, fomentar a realização em outras comunidades; Sistematizar as demandas as demandas dos estudantes e docentes e com elas elaborar um plano de atuação da CONAQ; Reunir e animar estudantes, pesquisadoras(es), professoras(es) para se engajarem nas lutas pelos direitos quilombolas; Produzir um documento síntese com o resultado dos debates realizados durante a Primeira Jornada, para subsidiar a luta quilombola pelo direito à educação. Situação: Concluído; Natureza: Extensão. Alunos envolvidos: Graduação: (30) / Especialização: (30) / Mestrado acadêmico: (30) / Doutorado: (20). Integrantes: Givânia Maria da Silva – Coordenador.</p>	NEAB

Fonte: CEAM



**11.10.2 Atividades desenvolvidas pelo CEAM por meio dos Núcleos Temáticos - projetos de ação contínua, 2020**

Tabela 11.44: Atividades desenvolvidas pelo CEAM por meio dos Núcleos Temáticos - projetos de ação contínua, 2020

Nome do Projeto	Núcleo Responsável
· Coro Internacional da UnB. O Coro Internacional da UnB é formado por participantes de vários países. Realizou uma média de 8 ensaios mensais e devido à pandemia não pode se apresentar regularmente como fazia sempre. Mesmo assim realizou no Natal uma apresentação online.	CDIMP
· Fórum Lei Maria da Penha.	NEPEM
· Oficina de Produção Textual em Políticas Públicas de Equidade.	NEPEM
· PJ106-2020 – Oficinas de mandala, laya yoga e escrita criativa junto ao Centro Pop: tecer, sentir, ser, dizer, saber e fazer com mulheres em situação de rua.	NELIS
· NEPEL – Núcleo de Estudos e Pesquisa Emancipatória em Linguagem.	NELIS
· Proyectos de Investigación plurianual (PIP): diciembre 2017– 2021. Proyecto de investigación Plurianual (PIP), 112 201701 00050 CO. Directora María Laura Pardo. Violencia y derechos vulnerados: el discurso en acción. CIAFIC-CONICET. Subsidio: 170.000\$.	NELIS
· Mulheres latino-americanas fazem arte.	NELIS
· Observatório dos Direitos e Políticas Indigenistas.	NELIS
· Coluna Mandando a Letra (Jornal de Brasília).	NELIS
· Quatro Desenrolando a Língua (Rádio Tupi/RJ).	NELIS
· Escrita curativa em tempos de pandemia– cadastrado no repositório Covid – UnB.	NELIS
· Escrita criativa autoral e consciência linguística – projeto de ação contínua DEX.	NELIS
· Identidades na pós-modernidade, autoria criativa e consciência linguística crítica: estudos em Análise de Discurso Crítica– projeto de pesquisa cadastrado no PPGL/UnB.	NELIS

Fonte: CEAM

Nome do Projeto	Núcleo Responsável
· Educação Crítica e Autoria Criativa – projeto central do GECRIA (CNPq/UnB).	NELIS
· V– Projeto de pesquisa: Programa Mulheres Inspiradoras– parceria PPGL/UNB e SEEDF.	NELIS

Nome do Projeto	Núcleo Responsável
<p>(1) Ciência Cidadã – Monitoramento da quantidade e da qualidade da água é ferramenta primordial para a gestão sustentável dos recursos hídricos. A gestão de recursos hídricos é a força motriz para o desenvolvimento de qualquer região, envolvendo desde a infraestrutura hídrica, o acesso aos serviços adequados de saneamento pelas populações, o atendimento às demandas relacionadas à água dos diversos setores da economia até a preservação das funções ecossistêmicas deste recurso natural. Nesse contexto, a Ciência Cidadã associada ao monitoramento de ambientes aquáticos tem obtido cada vez mais visibilidade e importância, tanto com a simples coleta de dados por voluntários para pesquisas científicas quanto no desenvolvimento de projetos de longo prazo cujos resultados e participação ativa e engajada da população influenciam políticas de governo relacionadas à gestão de recursos hídricos. (2) Impactos de Medidas de Saneamento na Salubridade Ambiental e na Saúde Humana – Estudo de caso no município do Novo Gama, GO. O projeto teve como proposta o emprego da metodologia baseada no enfoque da pesquisa-ação aplicada com o objetivo de avaliação participativa e olhar crítico da situação do Saneamento Básico no município do Novo Gama. Para tanto, foram estabelecidas quatro etapas que eram desenvolvidas em cada atividade: fase exploratória; fase principal; fase de ação; fase de avaliação. A dinâmica do trabalho envolveu a avaliação da situação dos sistemas de abastecimento de água para consumo humano, dos sistemas de esgotamento sanitário, do manejo de resíduos sólidos, do manejo de águas pluviais e dos sistemas de drenagem urbana. Nesse contexto, os dados obtidos foram oriundos do monitoramento realizado pela equipe do projeto e também da pesquisa de dados secundários. O conjunto de informações obtidas sobre a condição de salubridade ambiental do Novo Gama foi organizado de forma a permitir a elaboração de um diagnóstico para apresentação à comunidade. Durante o processo de elaboração do diagnóstico foram realizadas várias reuniões para discussão e validação dos resultados. Obteve-se dessa forma uma série de resultados validados e que permitem a proposição de ações possíveis de serem realizadas no município em curto, médio e longo prazo, para a melhoria da qualidade ambiental. Durante o desenvolvimento do Projeto Ciência Cidadã, foi fortalecida a parceria com a ONG Serviço de Paz e Justiça do Novo Gama, GO (SERPAJUS). O que possibilitou o contato com a comunidade do município do Novo Gama, GO. Em decorrência do isolamento social devido a pandemia do novo coronavírus ainda está em andamento a finalização do desenvolvimento de cartilhas, a serem disponibilizadas para a população, com os resultados da pesquisa e, dessa forma, a reunião com a comunidade do Novo Gama, GO.</p>	NEA

Nome do Projeto	Núcleo Responsável
Projetos de Pesquisa:	NEVIS
<ul style="list-style-type: none"> <li data-bbox="376 260 1653 770">· Gestão penitenciária no contexto do Covid 19. Dinâmica relacional entre gestores e internos no enfrentamento aos efeitos da pandemia nos presídios do DF (2020 – Atual) Descrição: O projeto visa analisar as estratégias de enfrentamento ao Covid 19 nos presídios do DF, seus principais resultados e desafios, interpellando os gestores do sistema, agentes de saúde e internos. Procura desenhar de forma colaborativa, no contexto da experiência vivida pelos diferentes agentes, um modelo baseado em procedimentos operacionais padrão, para o enfrentamento destes episódios no ambiente de clausura das prisões. Situação: Em andamento; Natureza: Pesquisa. Integrantes: Cristina Maria Zackseski – Integrante / Analía Soria Batista – Coordenador / Ximena Pamela Díaz Bermudez. Financiador(es): Decanato de Pesquisa e Inovação, Universidade de Brasília – Auxílio financeiro. Obs. Este projeto está impulsionando uma série de conexões com o Governo do Distrito Federal no âmbito da Segurança Pública, tanto pela via do planejamento de projetos de extensão e ensino no âmbito do sistema prisional, quanto pela participação em comissões mistas, formadas por integrantes das forças de segurança e da Universidade de Brasília, representada pelo Nevis.</li> </ul>	NEVIS
<ul style="list-style-type: none"> <li data-bbox="376 810 1653 1441">· Dinâmica de negociações e de enfrentamentos entre representantes do Estado e as gangues prisionais no Ceará. (2018 – Atual) Descrição: Este projeto que se propõe analisar a dinâmica relacional de práticas de negociações e de enfrentamentos entre os representantes do Estado e as gangues prisionais no Ceará rejeita a visão convencional do Estado presente na afirmação de perda de controle do Estado nas prisões geridas pelas gangues. Para tanto, se baseia em uma narrativa histórico-analítica seletiva e em uma abordagem sociológica das características culturais, sociais e políticas do processo de formação da República brasileira e da produção de determinados habitus de relacionamento entre o Estado e a sociedade, traduzidos atualmente em práticas de negociações espúrias e de enfrentamentos entre esses agentes no espaço social da prisão, mas não exclusivamente. Considera os episódios recentes de enfrentamentos entre o Estado e as gangues prisionais nas prisões das Regiões Norte e Nordeste como analisadores privilegiados dos complexos processos sociais de produção do controle social e de manutenção da ordem pelo Estado baseados na guetização dos presídios e nas dinâmicas de negociação e de enfrentamento entre o Estado e as gangues prisionais. Situação: Em andamento; Natureza: Pesquisa. Alunos envolvidos: Graduação: (2) / Doutorado: (1). Integrantes: Analia Laura Soria Batista – Coordenador / Welliton Caixeta Maciel.</li> </ul>	NEVIS

Nome do Projeto	Núcleo Responsável
<p>· Um estudo comparado sobre a relação entre jovens e policiais no Brasil e em Portugal (2019 – Atual) Descrição: Trata-se de meu projeto de produtividade em pesquisa, apoiado com bolsa do CNPq. A pesquisa proposta visa a contribuir para os estudos policiais, no âmbito das Ciências Sociais, a partir da análise sobre a relação entre jovens e policiais no Brasil e em Portugal. A perspectiva comparada surge como uma janela de possibilidades para a compreensão das dinâmicas sociais, culturais e políticas que são próprias a cada contexto observado. A estratégia proposta torna-se metodologicamente interessante, na medida em que permite captar possíveis reminiscências, semelhanças, diferenças e sutilezas que são características de um país e de outro. A proposta em realizar uma investigação sociológica sobre o Brasil e Portugal no que tange o universo de representações e práticas policiais baseia-se, no fato de tratarmos de países que estão marcados pela relação? colonizado? e ?colonizador? que, além de compartilharem uma língua comum, historicamente mantiveram (e mantêm) vínculos em diversas esferas da vida social e cultural, mas não somente por essas razões. Cabe observar que, em ambos os países, os modelos de políticas públicas de segurança pública são distintos, assim como o desenho institucional de suas polícias e o grau de confiança e de transparência dessas instituições, por exemplo. Ademais, o destaque dado aos estudos policiais como problemática obrigatória nas Ciências Sociais brasileiras é diferente da ênfase dada pela produção sociológica portuguesa. Todavia, um tema mobiliza, tanto as polícias quanto a sociedade nos dois contextos: as juventudes – em especial – aquelas consideradas periféricas, problemáticas sem grandes perspectivas educacionais e profissionais, a partir do olhar do Estado e de determinados atores sociais. Foi justamente ao tratar das juventudes no Brasil e em Portugal que temas como racismo, desigualdade social e violência policial surgiram como questões caras à compreensão sociológica, considerando que a relação polícia e juventude explícita, num e noutro contexto, problemas centrais para o debate público e que perpassam os temas das identidades étnico-raciais, o racismo estrutural e a violência policial contra jovens negros e/ou migrantes. As perspectivas de análise aqui postuladas, inicialmente surgiram a partir dos experimentos de campo realizados em ambos os países, precisamente em suas capitais, entre 2013 e 2018. Portanto, a proposta em tela visa aprofundar o trabalho de campo já iniciado, bem como garantir condições para avançar na análise teórico-metodológica do problema apresentado. O objeto proposto é instigante do ponto de vista sociológico, pois permite interfaces com os campos das sociologias da violência, da juventude e urbana, além do diálogo com a Antropologia, a Ciência Política e a Criminologia, ao mesmo tempo que seus resultados acadêmicos poderão iluminar o debate contemporâneo sobre o papel das polícias em sociedades</p>	<p>NEVIS</p>

Nome do Projeto	Núcleo Responsável
<p>plurais e, ao mesmo tempo, tão diferentes e semelhantes quanto a brasileira e a portuguesa. Situação: Em andamento; Natureza: Pesquisa. Alunos envolvidos: Mestrado acadêmico: (2) Doutorado: (1). Integrantes: Haydée Glória Cruz Caruso – Coordenador / Marina Carvalho Paz / Yacine Guellati / Sérgio da Silva Santos / Andresa pereira de sena. Financiador(es): Conselho Nacional de Desenvolvimento Científico e Tecnológico – Bolsa. Número de produções C, T &amp; A: 1.</p>	
<p>· Sociabilidades juvenis na periferia do Distrito Federal: um estudo comparado sobre a relação entre jovens e policiais no Jardim Roriz (Planaltina) e Sol Nascente (Ceilândia). (2018 – Atual) Descrição: O projeto apresentado é fruto do acúmulo das atividades realizadas pelo grupo de estudos Juventudes e Polícia, composto por pesquisadoras (es) graduandas (os), graduadas (os), doutorandos e doutor (a) vinculadas à Universidade de Brasília (UnB). O grupo iniciou suas atividades em 2013, desde então, além de monografias, dissertações, artigos e relatórios de pesquisa o grupo também participou da promoção de espaços de diálogo entre jovens e policiais do Distrito Federal, tal como exposto no documentário "Jovens e Policiais: um diálogo possível"? A pesquisa proposta visa compreender as sociabilidades juvenis de territórios periféricos do Distrito Federal a partir da imersão em campo em escolas públicas em Sol Nascente (Ceilândia) e Jardim Roriz (Planaltina). Acreditamos que a partir da observação do mundo da escola seja possível vislumbrar os principais movimentos, circuitos e dinâmicas relacionadas ao mundo dos jovens. Em contextos estigmatizados como violentos? como é o caso de Jardim Roriz e Sol Nascente, a análise da relação que se desenvolve entre jovens e policiais ganha importância por um lado, porque, nestas localidades, a polícia é a principal representante do controle social e, frequentemente, a única ou maior demonstração da presença estatal; por outro, porque a juventude, no Brasil, é o setor populacional mais vulnerável à violência (WAISELFISZ, 2014). Assim, a pesquisa apresentada tem como objetivo compreender as relações entre juventude e violência em suas diversas manifestações, principalmente no que diz respeito à participação de jovens em grupos, conhecidos no DF como gangues e galeras. Situação: Em andamento; Natureza: Pesquisa. Alunos envolvidos: Graduação: (2) / Mestrado acadêmico: (2) / Doutorado: (4). Integrantes: Haydée Glória Cruz Caruso – Coordenador / Juliana Ferreira da Silva / Gabriela do Nascimento Rodrigues / Marina Carvalho Paz / Yacine Guellati / Laura Gonçalves de Lima / Sérgio da Silva Santos / Gabriela Costa / Natália Adriele Pereira de Sousa / Julia Gasparetto Azevedo / Rafael Moreira de Oliveira / Lucas Chaves Fortaleza. Financiador(es): Fundação de Apoio à Pesquisa do Distrito Federal – Auxílio financeiro. Número de produções C, T &amp; A: 5 / Número de orientações: 3.</p>	NEVIS

Nome do Projeto	Núcleo Responsável
<p>· A Segurança Pública e o Medo do Crime (2018 – Atual). Descrição: Analisaremos o medo do crime entre os moradores do Distrito Federal. Para isso utilizaremos os dados da Pesquisa Distrital de Vitimização, realizada em 2015, pela Secretaria de Segurança Pública. Nossas análises evidenciaram que o medo tem fraca relação com a incidência criminal e esta relação existe somente no contexto dos crimes violentos. No tocante às vulnerabilidades, a renda mostrou ser o principal fator determinante do medo e da percepção de risco e, por outro lado, a idade é o principal determinante da vitimização criminal. Por fim, resta salientar que o gênero mostrou impacto muito importante na determinação do medo, especialmente em relação a sensação de insegurança. A vulnerabilidade de raça tem alto impacto na sensação da insegurança e na vitimização criminal, porém os brancos são o grupo social que tem os recursos necessários para mudar o cotidiano da sua vida em função da violência e criminalidade. Situação: Em andamento; Natureza: Pesquisa. Integrantes: Arthur Trindade Maranhão Costa – Coordenador / Marcelo Ottoni Durante. Financiador(es): Conselho Nacional de Desenvolvimento Científico e Tecnológico – Bolsa. Número de produções C, T &amp; A: 3 / Número de orientações: 2.</p>	NEVIS
<p>· Violência e Segurança Pública no DF: Revisitando Representações Sociais, Novas Abordagens. (2018 – Atual) Descrição: Buscando aprofundar e dar continuidade a reflexões desenvolvidas no projeto finalizado, a atual pesquisa faz, em certa medida, a viagem inversa da atualmente concluída: tendo analisado as representações sociais de policiais civis e militares sobre si mesmos e sobre como supõem que a sociedade os veja, pretendo voltar à análise da população do DF para pesquisar como, mais de 20 depois, conteúdos que se revelaram centrais para a compreensão das recorrentes questões vinculando violência e segurança pública se (re)colocam agora. A pretensão é a compreensão das representações da população sobre violência e segurança pública sobre a temática, a partir uma perspectiva comparativa, com ênfase nas semelhanças e distinções entre as representações da população e dos policiais. Situação: Em andamento; Natureza: Pesquisa. Alunos envolvidos: Doutorado: (2). Integrantes: Maria Stela Grossi Porto – Coordenador / Priscila Aurora Landim de castro / Edi Neto. Financiador(es): Conselho Nacional de Desenvolvimento Científico e Tecnológico – Bolsa. Número de produções C, T &amp; A: 20 / Número de orientações: 6.</p>	NEVIS



Nome do Projeto	Núcleo Responsável
<p>· Programa de Investigación 70593 Descrição: Membro da Equipe de Investigação do Programa de Investigação 70593, liderada pelo Prof. Héctor Olasolo Alonso, Professor Titular de Carreira da Universidad del Rosario (Colombia) e Investigador Principal do Programa de Investigação 70593, cofinanciado pelo Ministério das Ciências da Colômbia (Minciencias), pela Universidad del Rosario (Colombia) e pela Pontificia Universidad Javeriana (Colombia). O Programa foi autorizado pelo Minciencias, através da Convocação 852/2019, e tem como objetivo geral “Diseñar una estrategia de respuesta integrada desde el derecho público comparado e internacional para enfrentar en Colombia la corrupción asociada al crimen transnacional organizado, a la luz de una aproximación evolutiva a las dinámicas del narcotráfico marítimo por medio de simulación de sistemas sociales.” Grupo de Trabalho em Direito Penal do Projeto 71848, denominado “La respuesta del derecho público comparado para enfrentar en Colombia la corrupción asociada al crimen transnacional organizado, a la luz de las dinámicas de comportamiento del narcotráfico marítimo y de la respuesta ofrecida por el derecho internacional?”. Situação: Em andamento; Natureza: Pesquisa. Integrantes: Bruno Amaral Machado – Coordenador / Hector Olasolo Alonso / Pablo Rangel Mendes Rios Pereira / Rogério Augusto Viana Galloro.</p>	NEVIS
<p>· II Turma da Disciplina Mobilização Pública e Direitos Animais &lt;https:&gt;&lt;/https:&gt;.</p>	NEDAI
<p>· II Prêmio Brasiliense de Direito Animal &lt;https:&gt;&lt;/https:&gt;.</p>	NEDAI
<p>· II Cine Direitos Animais &lt;https:&gt;. &lt;/https:&gt;</p>	NEDAI
<p>· Castração de animais de vida livre nas imediações dos campis da UnB (35 gatos e 34 cachorros).</p>	NEDAI
<p>· Linha de Pesquisa “Educação e Serviço Social no Capitalismo Dependente” é coordenada pela Profa Janaína Lopes do Nascimento Duarte e composta por estudantes de graduação e pós-graduação do SER/UnB e PPGPS/UnB.</p>	NEPPOS
<p>· Linha de Pesquisa “Estado, Capitalismo Dependente e Política Social no Brasil.” Coordenadora: Profa. Dra. Liliam dos Reis Souza Santos • Linha de Pesquisa “Envelhecimento, Direitos e Política Social. Coordenadora: Profa. Dra. Jurilza Maria Barros de Mendonça.</p>	NEPPOS

Nome do Projeto	Núcleo Responsável
<ul style="list-style-type: none"> <li>· Linha de Pesquisa “Nova Direita, Democracia e Política Social.” Coordenadora: Profa. Dra. Camila Potyara Pereira – Linha de Pesquisa “Sociedade Contemporânea, Política e Marxismo.” Coordenador: Prof. Dr. Gilson Dantas.</li> </ul>	NEPPOS
<ul style="list-style-type: none"> <li>· Projeto Vivência Amazônica.</li> </ul>	NEAZ
<ul style="list-style-type: none"> <li>· Educação em Direitos Humanos. b. Direito como Liberdade – O Direito Achado na Rua – Experiências Populares Emancipatórias de Criação de Direito. c. Estudar em Paz: Mediação de Conflitos no Contexto Escolar. d. A metodologia da Educação em Direitos Humanos: um estudo comparado por meio de indicadores situacionais.</li> </ul>	NEAZ
<ul style="list-style-type: none"> <li>· Governança urbana, modos de vida e problemas de mobilidade e habitação: um estudo de Brasília e suas periferias.</li> </ul>	NEUR
<ul style="list-style-type: none"> <li>· Estudos críticos em Políticas Urbanas.</li> </ul>	NEUR
<ul style="list-style-type: none"> <li>· Capacitação de gestores auditores-fiscais do trabalho integrantes do sistema federal de inspeção do trabalho.</li> </ul>	NEOMNI
<ul style="list-style-type: none"> <li>· Grupo Migra.</li> </ul>	NEMP
<ul style="list-style-type: none"> <li>· Programa: Liga Acadêmica de Gerontologia e Geriatria da UnB (LAGGUNB), é um Programa de Extensão de Ação Contínua (PEAC) da UnB que desenvolve atividades voltadas para área acadêmica e sociedade, abordando temas do processo de envelhecimento senil e senescente. Além de desenvolver ações práticas de assistência, cuidado e promoção da saúde entre a população de idosos do Distrito Federal. Agrega a participação de acadêmicos da UnB de todos os cursos além da participação de todos os docentes membros do NEPTI. Coordenação: Profa. Dra. Keila Cristianne Trindade da Cruz.</li> </ul>	NEPTI

Nome do Projeto	Núcleo Responsável
<p>· Projeto: Cuidando dos idosos e de seus cuidadores no Centro Multidisciplinar do Idoso do Hospital Universitário de Brasília, O Projeto faz parte das atividades do Programa Liga Acadêmica de Gerontologia e Geriatria da UnB (LAGGUNB), cujo o principal objetivo é oferecer um espaço humanizado de assistência, promoção e educação em saúde relacionada ao envelhecimento, com ênfase na orientação e promoção do autocuidado e independência funcional para idosos e seus cuidadores assistidos no Centro Multidisciplinar do Idoso do Hospital Universitário de Brasília (HUB), referência no atendimento a idosos com demência no Distrito Federal. Agrega a participação de acadêmicos da UnB de todos os cursos além da participação de docentes da área da saúde, membros do NEPTI. Coordenação: Profa. Dra. Keila Cristianne Trindade da Cruz.</p>	NEPTI
<p>· Projeto: Cuidados Com a Comunicação, Audição e Alimentação Dos Idosos, manter ou inserir o idoso em suas atividades sociais e em seu convívio familiar é uma das principais tarefas dos fonoaudiólogos, que contribuem sobremaneira para a qualidade de vida desse público, orientando quanto ao impacto do envelhecimento em funções como a comunicação, que envolve a audição e a fala, e alimentação, principalmente no que tange à deglutição. Este projeto dá continuidade ao já iniciado em 2015, que visa ações de promoção da saúde fonoaudiológica dos idosos do DF. Coordenação: Profa. Dra. Cristina Lemos Barbosa Fúria.</p>	NEPTI

Nome do Projeto	Núcleo Responsável
<p>· 2021 – Atual – Projeto Afrocientista IFB – Descrição: O Grupo de Estudos e Pesquisa em Políticas Públicas, História, Educação das Relações Raciais e de Gênero (GEPHERG) em parceria com o Núcleo de Estudos Afro-Brasileiros ? NEAB da Universidade de Brasília (UnB), a Associação Brasileira de Pesquisadores/as Negros/as (ABPN), o Centro Educacional Asa Norte (CEAN) e o Instituto Federal de Brasília (IFB) iniciou em março de 2019 o projeto de extensão intitulado Afrocientista, voltada para iniciação científica e fortalecimento identidade negra, com estudantes negros/as. O projeto Afrocientista tem por objetivo aproximar os/as jovens negros e negras oriundos das baixas classes socioeconômicas e com alto potencial de engajamento acadêmico e social ao ambiente acadêmico universitário. A proposta pedagógica do projeto se sustenta em três pilares: iniciação às práticas da ciência; instrumentalização sobre o fazer ciência; e, formação para a cidadania e mobilização social. Os/as bolsistas estão divididos em 8 NEABs, NEABIs e grupos correlatos das regiões Norte, Nordeste, Centro-Oeste e Sudeste. Isto posto, intencionamos ampliar o quadro de cientistas do país ratificando a intercomunicabilidade entre as tecnologias atuais, o papel da universidade e da escola de educação básica na formação dos/as envolvidos. Situação: Em andamento; Natureza: Extensão. Alunos envolvidos: Graduação: (13) / Mestrado acadêmico: (1) / Doutorado: (1). Integrantes: Renisia Cristina Garcia Filice – Coordenador / Diene Ellen Tavares Silva / Marina Noronha.</p>	NEAB
<p>· 2020 – Atual – UnB nos 60 anos de Brasília. Descrição: Projeto de Extensão da Faculdade de Educação. Situação: Em andamento; Natureza: Extensão. Alunos envolvidos: Graduação: (1) / Doutorado: (5). Integrantes: Renisia Cristina Garcia Filice / Francisco Thiago Silva / Rita Silvana Santana dos Santos – Coordenador / Luiz Carlos Reinaldo da Costa / Maria Zélia Borba Rocha / Edeilce Aparecida Santos Buzar.</p>	NEAB
Projetos de pesquisa	

Nome do Projeto	Núcleo Responsável
<p>· 2018 – Atual – Discursos e representações sobre os africanos e os afrodescendentes na Diáspora Negra. Descrição: O projeto possui dois objetivos principais. O primeiro refere-se aos estudos sobre as diásporas africanas pelo chamado Atlântico Negro e a construção de culturas e identidades negras nesse espaço. O segundo refere-se ao mapeamento e à análise dos discursos produzidos por parte da imprensa portuguesa sobre os imigrantes africanos e seus descendentes nascidos em Portugal no período pós-colonial (o foco da investigação estará concentrado entre os anos de 1990 e 2020). Associa-se a este recorte da pesquisa uma segunda etapa que tem como intenção observar a abordagem apresentada por manuais escolares de História envolvendo a história da diáspora africana contemporânea e os novos perfis identitários que configuram a multicultural sociedade portuguesa e brasileira. Por fim, como pano de fundo, realizaremos uma breve aproximação reflexiva entre esses dois recortes e seus possíveis impactos na construção das identidades e sentidos de pertencimento por parte de estudantes imigrantes africanos ou afro-portugueses. Situação: Em andamento; Natureza: Pesquisa. Alunos envolvidos: Graduação: (0) / Especialização: (0) / Mestrado acadêmico: (0) / Mestrado profissional: (0) / Doutorado: (4). Integrantes: Anderson Ribeiro Oliva – Coordenador / Patrícia Nogueira / Mariana Mesquita / Dayane Santos / Guilherme Lemos.</p>	NEAB
<p>· 2015 – Atual – Identidades africanas no contexto pós-colonial. Estudos de caso em Portugal, França e Brasil (1990-2020)). Descrição: O projeto de investigação agora apresentado possui dois objetivos principais. O primeiro refere-se ao mapeamento e à análise dos discursos produzidos por parte da imprensa portuguesa, francesa e brasileira sobre os imigrantes africanos e seus descendentes dentro dos espaços diaspóricos pós-coloniais (o foco da investigação estará concentrado entre os anos de 1990 e 2020). Associa-se a este recorte da pesquisa uma segunda etapa que tem como intenção observar a abordagem apresentada por manuais escolares de História envolvendo a história da diáspora africana contemporânea e os novos perfis identitários que configuram essas multiculturais sociedades. Por fim, como pano de fundo, realizaremos uma breve aproximação reflexiva entre esses dois recortes e seus possíveis impactos na construção das identidades e sentidos de pertencimento por parte de estudantes, imigrantes africanos e afrodescendentes. Palavras-chave: Africanos, Imigrantes africanos, Diáspora, Racismo. Situação: Em andamento; Natureza: Pesquisa. Integrantes: Anderson Ribeiro Oliva – Coordenador.</p>	NEAB

Nome do Projeto	Núcleo Responsável
<p>· 2020 – Atual – Educação superior e políticas de permanência para estudantes negros.</p> <p>Descrição: Pesquisa no campo interdisciplinar no campo interdisciplinar em especial na interface das ciências sociais e a saúde coletiva que trata da relação da saúde da população negra considerando estudantes cotistas e suas condições de saúde por um viés interseccional, que identifique o racismo como fenômeno estrutural e epistêmico. No início do deste século acompanhamos diversos movimentos sociais de mulheres e homens negros buscando inserção/representação provocando a discussão junto à comunidade e gestores governamentais das políticas públicas em torno de políticas de ações afirmativas, que criaram um cenário novo em relação ao panorama do ensino superior brasileiro. As políticas de ações afirmativas que garantiram o acesso de estudantes negros(as). Assim, passados pouco mais de 16 anos da criação de programas de cotas raciais no país, o número obtido a partir do CENSO do IBGE alcança hoje cerca 51,2% de estudantes negros nas universidades públicas. Apesar dessa informação, num primeiro momento, indicar um avanço do acesso da população negra jovem as universidades brasileiras, há uma série de problemas decorrentes das políticas de permanência estudantil, que vão desde problemas socioeconômicos, até problemas de saúde física e mental de estudantes que influenciam em índices de abandono do ensino superior. Este projeto de pesquisa participa da rede de pesquisa DECOLONIZATION AND ANTI RACISM IN UNIVERSITIES sediado na Universidade de Alberta – Canadá. Situação: Em andamento; Natureza: Pesquisa. Integrantes: Breitner Luiz Tavares – Coordenador.</p>	NEAB
<p>· 2020 – Atual – Ginga Ativa: promoção da prática integrativa da capoeira no ambiente universitário pandêmico. Descrição: Projeto de capoeira se constitui como um conjunto de práticas integrativas e complementares de saúde advindas de conhecimentos tradicionais de matriz afro-brasileira, que se dedica a empoderar os indivíduos do sistema corpo e mente e se apropriar da responsabilidade pelo auto-cuidado e estilo de vida. Essas práticas são um caminho para promoção da saúde física, mental. Situação: Em andamento; Natureza: Pesquisa. Alunos envolvidos: Graduação: (2). Integrantes: Breitner Luiz Tavares – Coordenador / Eva Moreno Nogueira Guebel / Sara Sabioa do Nascimento.</p>	NEAB

Nome do Projeto	Núcleo Responsável
<p>· 2020 – Atual – Ginga Ativa: promoção da prática integrativa da capoeira no ambiente universitário pandêmico. Descrição: Este trabalho tem o intuito de realizar uma pesquisa social reconstrutiva de estudantes universitários em torno da prática da capoeira. Observa-se um frequente relato sobre quadros de ansiedade, insônia e depressão e as vezes até suicídio no meio acadêmico, o que tem dificultado a capacidade de concentração de servidores, professores e estudantes. Conseqüentemente, o processo de aprendizagem e as relações interpessoais ficam prejudicadas nesse contexto. Diante desse cenário, a prática da capoeira surge como um discurso promoção do autoconhecimento e o conhecimento do meio ambiente que nos cerca, e combater o estresse e ansiedade. Dessa forma, a partir da observação participante pela prática da capoeira, buca-se compreender o discurso de seus praticantes em torno da necessidade de de se fortalecer mental e fisicamente para reverter esses quadros de adoecimento físico e mental de nossa comunidade universitária. Situação: Em andamento; Natureza: Pesquisa. Alunos envolvidos: Graduação: (2). Integrantes: Breitner Luiz Tavares – Coordenador / Eva Moreno Nogueira Guebel / Sara Sabioa do Nascimento.</p>	NEAB
<p>· 2019 – Atual – Ginga Ativa. Descrição: Projeto de capoeira se constitui como um conjunto de práticas integrativas e complementares de saúde advindas de conhecimentos tradicionais de matriz afro-brasileira, que se dedica a empoderar os indivíduos do sistema corpo e mente e se apropriar da responsabilidade pelo auto-cuidado e estilo de vida. Essas práticas são um caminho para promoção da saúde física, mental. Situação: Em andamento; Natureza: Extensão. Alunos envolvidos: Graduação: (20). Integrantes: Breitner Luiz Tavares – Coordenador.</p>	NEAB

---

Nome do Projeto	Núcleo Responsável
<p>· 2020 – Atual – Análises linguístico-discursivas críticas de relações de gênero e raça: discursos que afastam e discursos que aproximam. Descrição: O projeto “Análises linguístico-discursivas críticas de relações de gênero e raça: discursos que afastam e discursos que aproximam,” tem como objetivo maior aprofundar o estudo dos discurso sobre a intersecção etnia/raça e associá-los ao viés do gênero social. A Análise de Discurso Crítica (ADC) é uma linha de estudo e pesquisa em franca expansão. Oriunda de desenvolvimentos da década de 1960 (WODAK, 2004), vem adquirindo visibilidade e se inter-relacionando com outras áreas do conhecimento com vistas a propor estudos que, do ponto de vista crítico, analisem práticas sociais situadas. Tendo em vista essa perspectiva, essa pesquisa justifica-se pela importância de hoje, em nossa sociedade (assim como em âmbito global), analisar práticas sociais que evidenciam questões de raça e de gênero, considerando-se que, mesmo com todos os avanços sociais das últimas décadas, ainda convivemos com práticas sociais preconceituosas e discriminatórias, materializadas em discursos que evidenciam ideologias de opressão, marginalização, exclusão de sujeitos que não são representativos do modelo de sujeito hegemônico padrão/ideal/socialmente desejado: homem, branco, heterossexual. Situação: Em andamento; Natureza: Pesquisa. Integrantes: Francisca Cordelia Oliveira da Silva – Coordenador.</p>	NEAB

---



Nome do Projeto	Núcleo Responsável
<p>· 2020 – Atual – Acervos de História Oral do NUDOC/UFC: higienização, identificação e catalogação. Descrição: O Núcleo de Documentação e Laboratório de Pesquisa Histórica? NUDOC constitui o Departamento de História da Universidade Federal do Ceará desde março de 1983 e, atualmente, é reconhecido como um dos principais acervos da universidade e pode ser incluído como um relevante centro de memória do estado do Ceará. Compõe o acervo do NUDOC milhares de horas gravadas e transcritas de entrevistas de pessoas vinculadas a múltiplos projetos de pesquisas que foram realizadas ao longo do seu funcionamento, a saber: Lideranças Políticas; Lideranças Industriais Lideranças Comunitárias; História e Memória de Fortaleza: O Olhar Popular; História e Memória da UFC; História e Memória da ADUFC; Secas no Ceará; História e Memória do CIC, História e Memória do Jornalismo Cearense; Pesquisa: Família e Pobreza; O Nordeste nos Debates da Constituinte; O Brasil na Segunda Guerra. Esta ampla documentação que constitui o Acervo Oral precisa ser reorganizada por meio de processos como: higienização, identificação e catalogação para posterior disponibilização ao público interessado. Neste sentido, o objetivo geral deste projeto é qualificar a formação discente no que se refere a pesquisa histórica, em processos de higienização, identificação, e catalogação do amplo Acervo Oral do NUDOC/UFC. Situação: Em andamento; Natureza: Pesquisa. Alunos envolvidos: Graduação: (3). Integrantes: Leandro Santos Bulhões de Jesus – Coordenador / Alexandra Gomes Loiola / Andressa Glenda Rodrigues Carneiro / Manoel Marinho de Lima Neto.</p>	NEAB

Nome do Projeto	Núcleo Responsável
<p>· 2020 – Atual – Museu digital das resistências anticoloniais – Mural Covid 19. Descrição: Neste projeto pretende-se reunir registros sobre a experiência da pandemia do coronavírus no Brasil e seus desdobramentos, tendo como foco a produção de registros criados por sujeitos dos territórios que tiveram suas experiências marcadas pelas opressões coloniais, como os povos indígenas, quilombolas e povos de terreiro. O acervo pretende abarcar diferentes linguagens: fotografia, cartaz digital, grafite, cartas, crônicas, vídeos, áudios, entre outros e o público-alvo do projeto são os povos indígenas, povos quilombolas e povos de terreiro, colaboradores e beneficiários direto. Para a produção e gestão do acervo digital o projeto já vem estabelecendo parcerias com instituições e lideranças dessas comunidades. São ainda beneficiários do projeto os demais povos tradicionais do campo e da cidade, coletivos, instituições e outros tipos de organização de comunidades, negras urbanas e rurais, ribeirinhos, povos do campo, das águas e da floresta, das favelas, vilas e outras comunidades de periferia, uma vez que o acervo se constitui um espaço de preocupação com a política de memória e acervo orientada pelo protagonismo dos novos sujeitos de direito. O critério de seleção desses registros é a autorrepresentação, na busca de construir um acervo que apresente narrativas produzidas por sujeitos historicamente silenciados nos arquivos oficiais, mas não apenas, salvaguardando as memórias do cotidiano, dos conflitos, do luto, da violência e da resistência em meio à pandemia no contexto brasileiro. O acervo digital, intitulado Mural Covid 19, ficará disponível para consulta pública em uma plataforma da Internet, promovendo divulgação, pesquisa e a possibilidade de interação de diferentes grupos que vivenciaram essas experiências de resistência frente a uma estruturação social desigual imposta pela colonização ainda não superada e que, ao contrário disso, é cada vez mais aprofundada em nossa sociedade e que no contexto de crise sanitária encontra-se totalmente desvelada. Interessa também firmar o Mural como um lócus de registro permanente das experiências destes povos, potencializando as capacidades do projeto em ter durabilidade, consolidando-se como um relevante espaço documental destas memórias no estado do Ceará. Situação: Em andamento; Natureza: Extensão. Alunos envolvidos: Graduação: (1) / Mestrado acadêmico: (3) / Mestrado profissional: (3) / Doutorado: (2). Integrantes: Leandro Santos Bulhões de Jesus – Coordenador / Ana Rita Uhle / Francisco Phelipe Cunha Paz / Felipe Sotto-Maior Cruz / Regina Célia de Camargo Campos / Tereza Cristina Ferreira Mota / Valeska Paulino Nogueira / Nathália Fernandes Purificação / Francisco Evaldo de Sousa Gomes Sobrinho.</p>	NEAB

Nome do Projeto	Núcleo Responsável
<p>· 2020 – Atual – Museu digital das resistências anticoloniais – Mural Covid 19. Descrição: Neste projeto pretende-se reunir registros sobre a experiência da pandemia do coronavírus no Brasil e seus desdobramentos, tendo como foco a produção de registros criados por sujeitos dos territórios que tiveram suas experiências marcadas pelas opressões coloniais, como os povos indígenas, quilombolas e povos de terreiro. O acervo pretende abarcar diferentes linguagens: fotografia, cartaz digital, grafite, cartas, crônicas, vídeos, áudios, entre outros e o público-alvo do projeto são os povos indígenas, povos quilombolas e povos de terreiro, colaboradores e beneficiários direto. Para a produção e gestão do acervo digital o projeto já vem estabelecendo parcerias com instituições e lideranças dessas comunidades. São ainda beneficiários do projeto os demais povos tradicionais do campo e da cidade, coletivos, instituições e outros tipos de organização de comunidades, negras urbanas e rurais, ribeirinhos, povos do campo, das águas e da floresta, das favelas, vilas e outras comunidades de periferia, uma vez que o acervo se constitui um espaço de preocupação com a política de memória e acervo orientada pelo protagonismo dos novos sujeitos de direito. O critério de seleção desses registros é a autorrepresentação, na busca de construir um acervo que apresente narrativas produzidas por sujeitos historicamente silenciados nos arquivos oficiais, mas não apenas, salvaguardando as memórias do cotidiano, dos conflitos, do luto, da violência e da resistência em meio à pandemia no contexto brasileiro. O acervo digital, intitulado Mural Covid 19, ficará disponível para consulta pública em uma plataforma da Internet, promovendo divulgação, pesquisa e a possibilidade de interação de diferentes grupos que vivenciaram essas experiências de resistência frente a uma estruturação social desigual imposta pela colonização ainda não superada e que, ao contrário disso, é cada vez mais aprofundada em nossa sociedade e que no contexto de crise sanitária encontra-se totalmente desvelada. Interessa também firmar o Mural como um lócus de registro permanente das experiências destes povos, potencializando as capacidades do projeto em ter durabilidade, consolidando-se como um relevante espaço documental destas memórias no estado do Ceará. Situação: Em andamento; Natureza: Extensão. Alunos envolvidos: Graduação: (1) / Mestrado acadêmico: (3) / Mestrado profissional: (3) / Doutorado: (2). Integrantes: Leandro Santos Bulhões de Jesus – Coordenador / Ana Rita Uhle / Francisco Phelipe Cunha Paz / Felipe Sotto-Maior Cruz / Regina Célia de Camargo Campos / Tereza Cristina Ferreira Mota / Valeska Paulino Nogueira / Nathália Fernandes Purificação / Francisco Evaldo de Sousa Gomes Sobrinho.</p>	NEAB

Nome do Projeto	Núcleo Responsável
<p>· 2020 – 2020 – SER em tempos de COVID-19. Descrição: Projeto de pesquisa aprovado por meio do edital DPI/DEX/UnB/2020, que teve por objetivo geral criar um espaço de produção de conteúdo, informações e diálogo entre a comunidade do Departamento de Serviço Social da Universidade de Brasília. Com a publicação de 07 boletins e uma pesquisa realizada em três fases, o projeto encerrou ainda no ano de 2020. Situação: Concluído; Natureza: Pesquisa. Integrantes: Leonardo Rodrigues de Oliveira Ortegá / Hayeska Costa Barroso – Coordenador / Thais Imperatori / Anabelle Carrilho / Taise Cristina Medeiros.</p>	NEAB
<p>· 2020 – Atual – Mulheres Negras nas Ciências: saberes contracoloniais e produção do conhecimento. Descrição: Mulheres são responsáveis pela produção de metade dos artigos científicos que são produzidos no Brasil, se ainda existe uma discrepância na participação de mulheres e homens no campo científico, é verdade que também há a invisibilidade das contribuições das mulheres, principalmente, quando consideramos as mulheres negras. O apagamento histórico das produções científicas dos povos africanos esconde milênios de pioneirismo intelectual de nossas ancestrais nos mais diversos campos das ciências como medicina, arquitetura, matemática e linguagem escrita. O ingresso de pesquisadoras negras nas universidades, tem proporcionado a ampliação do debate acerca de suas experiências e o aumento gradual da produção científica na intersecção entre raça, gênero, classe e outros marcadores de desigualdade. O saber produzido por pesquisadoras negras engajadas na contemporaneidade é localizado e propõe uma ruptura epistemológica com o conhecimento científico brancocêntrico que, investido de uma suposta neutralidade científica, apaga, hierarquiza e desqualifica os saberes produzidos por negras e negros, caracterizado pelo racismo epistêmico e pela continuidade do processo colonizador na formação acadêmica. A oficina tem por objetivo evidenciar as mulheres negras cientistas nos campos das ciências humanas e das exatas, destacar mulheres negras como produtoras de tecnologia e apresentar o conhecimento produzido por mulheres negras para um público mais amplo. Situação: Em andamento; Natureza: Extensão. Alunos envolvidos: Graduação: (2) / Mestrado acadêmico: (2) / Doutorado: (2). Integrantes: Marjorie Nogueira Chaves – Coordenador / Renisia Cristina Garcia Filice / Renata Melo Barbosa do Nascimento / Andreia Lohane Resende Simplício / Denysberg Carvalho Alves de Resende / Júlio César Lisboa de Lima Pereira.</p>	NEAB

Nome do Projeto	Núcleo Responsável
<p>· 2020 – Atual – Olubajé – Saberes e Práticas Tradicionais em Promoção da Saúde. Descrição: Saberes, conhecimentos e práticas tradicionais em promoção da saúde são temas de interesse nos campos das ciências sociais e das ciências da saúde. Valorizar estes saberes é reconhecer sua importância social na preservação das diversas manifestações que formam a cultura brasileira e contribuir com a manutenção de práticas ancestrais de cuidado e de acolhimento, fundamentais para o bem-estar da população negra e de povos e comunidades tradicionais. Estes saberes e práticas, incluindo aqueles preservados pelas religiões de matriz africana, fazem parte do campo de conhecimento Saúde da População Negra. A Política Nacional de Saúde Integral da População Negra (PNSIPN) – Portaria nº 992/2009 – é um avanço no combate das desigualdades resultantes do racismo institucional no Sistema Único de Saúde (SUS) e tem a finalidade de promover a saúde integral, o que inclui a preservação e o reconhecimento de saberes tradicionais como práticas integrativas e complementares à medicina convencional. Os saberes e práticas tradicionais em saúde também são aqueles encontrados nos terreiros, enquanto espaços de acolhimento e resolutividade para os processos de equilíbrio em prol da saúde da comunidade. O objetivo do projeto de extensão é promover o diálogo entre os saberes tradicionais e o conhecimento produzido na universidade em benefício da saúde da população negra e com respaldo na PNSIPN. Entre as atividades que compõem o projeto estão rodas de conversa, ciclos de debates e vivências nos espaços de aplicação das práticas tradicionais, todas sob a coordenação do Observatório da Saúde da População Negra (PopNegra), vinculado ao Núcleo de Estudos de Saúde Pública (Nesp/Ceam-UnB). Situação: Em andamento; Natureza: Extensão. Alunos envolvidos: Graduação: (2) / Mestrado acadêmico: (2) / Doutorado: (1). Integrantes: Marjorie Nogueira Chaves – Coordenador / Claudio Fortes Lorenzo / Andreia Lohane Resende Simplício / Denysberg Carvalho Alves de Resende / Júlio César Lisboa de Lima Pereira.</p>	NEAB

Nome do Projeto	Núcleo Responsável
<p>· 2020 – Atual – Saúde da População Negra: desafios do SUS na promoção da equidade.</p> <p>Descrição: O Observatório da Saúde da População Negra (PopNegra), vinculado ao Núcleo de Estudos de Saúde Pública da Universidade de Brasília, tem como objetivo contribuir com o enfrentamento do racismo nos campos da saúde e da educação, visando a promoção da saúde da população negra, de forma integral, com oferta de serviço de saúde pública de qualidade. Constitui uma das ações prioritárias do Observatório a elaboração de propostas para a sensibilização de profissionais, gestoras/es e usuárias/os para a efetivação da Política Nacional de Saúde Integral da População Negra (PNSIPN) – Portaria nº 992/2009. A PNSIPN tem como marca o reconhecimento do racismo, das desigualdades etnicorraciais e do racismo institucional como determinantes sociais das condições de saúde. A proposta da formação Saúde da População Negra: desafios do SUS na promoção da equidade está alinhando aos princípios do Sistema Único de Saúde (SUS) e da PNSIPN de melhoria na qualidade do atendimento e de redução das iniquidades em saúde. Seu escopo baseia-se em uma das diretrizes gerais da PNSIPN que prevê a inclusão dos temas Racismo e Saúde da População Negra nos processos de formação e educação de trabalhadoras/es em saúde. O objetivo da ação de extensão é apresentar um panorama da saúde da população negra e as implicações do racismo como determinante social em saúde, a fim de subsidiar profissionais em seus discursos e práticas. Situação: Em andamento; Natureza: Extensão. Alunos envolvidos: Graduação: (2) / Mestrado acadêmico: (2) / Doutorado: (1). Integrantes: Marjorie Nogueira Chaves – Coordenador / Claudio Fortes Lorenzo / Andreia Lohane Resende Simplício / Denysberg Carvalho Alves de Resende / Júlio César Lisboa de Lima Pereira.</p>	<p>NEAB</p>

Nome do Projeto	Núcleo Responsável
<p>· 2019 – 2021 – Projeto Afrocientista. Projeto certificado pelo(a) coordenador(a) Renisia Cristina Garcia Filice em 03/04/2019. Descrição: O Grupo de Estudos e Pesquisa em Políticas Públicas, História, Educação das Relações Raciais e de Gênero (GEPHERG) em parceria com o Núcleo de Estudos Afro-Brasileiros (Neab/Ceam-UnB), a Associação Brasileira de Pesquisadores/as Negros/as (ABPN), o Centro Educacional Asa Norte (CEAN) e o Instituto Federal de Brasília (IFB) iniciou em março de 2019 o projeto de extensão intitulado AFROCIENTISTA, voltado para a iniciação científica e o fortalecimento da identidade negra, com estudantes negros/as de escolas públicas de Ensino Médio. O projeto tem por objetivo aproximar os/as jovens negros/as oriundos/as das classes socioeconômicas mais baixas e com alto potencial de engajamento acadêmico e social ao ambiente acadêmico universitário. A proposta pedagógica do projeto se sustenta em três pilares: iniciação às práticas da ciência; instrumentalização sobre o fazer ciência; e, formação para a cidadania e mobilização social. Os/as bolsistas estão divididos em 8 (oito) NEABs/NEABIs e grupos correlatos das regiões Norte, Nordeste, Centro-Oeste e Sudeste do Brasil. Isto posto, intencionamos ampliar o quadro de cientistas do país ratificando a intercomunicabilidade entre as tecnologias atuais, o papel da universidade e da escola de educação básica na formação dos/as envolvidos/as. Situação: Concluído; Natureza: Extensão. Alunos envolvidos: Graduação: (2) / Mestrado acadêmico: (2) / Doutorado: (1). Integrantes: Marjorie Nogueira Chaves / Renisia Cristina Garcia Filice – Coordenador / Guilherme Oliveira Lemos / Helena Nisa da Rosa / Rafaela Borges Silva / Gabriel Ribeiro Queiroz / Sara Julia Gama Andrade / Eduarda Siqueira Andrade / Lamine Santos Sadio / Ysaaias Gonçalves do Amaral / Matias Leandro dos Santos Filho / Sandra Soares da Costa. Financiador(es): Associação Brasileira de Pesquisadores/as Negros/a – Bolsa.</p>	NEAB

---

Nome do Projeto	Núcleo Responsável
<p data-bbox="376 193 1648 903">· 2018 – 2021 – Atualidade do Pensamento de Lélia Gonzalez para a Pesquisa e Prática Feminista Negra. Descrição: A proposta de formação tem por objetivo levar as/os participantes a identificar as principais categorias e conceitos do pensamento de Lélia Gonzalez, a partir de sua trajetória de vida e produção intelectual. Sua experiência vivida perpassa as primeiras organizações de mulheres negras brasileiras e descortina a invisibilidade das suas demandas pelo feminismo hegemônico. No sentido de evidenciar as experiências das mulheres negras das classes populares no debate político mais amplo, como também no espaço acadêmico, ela cria a categoria da amefricanidade como forma de pensar o seu lugar na sociedade patriarcal-racista cisheteronormativa. Com uma narrativa subversiva, desafia o discurso dominante por meio de um estilo próprio e de linguagem fora dos modelos acadêmicos tradicionais. A escrita de si, presente em seus textos é um marcador nas produções intelectuais de mulheres negras, a escrita autobiográfica desafia neutralidade científica e a parcialidade da produção do conhecimento. Seu pensamento propõe a descolonização do saber, a partir da construção de categorias próprias de análise do social. Por isso, a importância de conhecer e disseminar o pensamento desta griô da Diáspora, que tanto contribuiu para a constituição de um conhecimento próprio sobre a experiência afrodiáspórica. Situação: Concluído; Natureza: Extensão. Alunos envolvidos: Graduação: (1) / Mestrado acadêmico: (1). Integrantes: Marjorie Nogueira Chaves – Coordenador / Renisia Cristina Garcia Filice / Daniel Félix Alves.</p>	NEAB

---



Nome do Projeto	Núcleo Responsável
<p>· 2016 – Atual – Mbopyau: Ensinando Histórias do Possível. Descrição: Trata-se de um Projeto Extensão (Edital FLUEX 2016/DEX/UnB) que tem por objetivo o planejamento e aplicação de oficinas pedagógicas de História para estudantes das escolas de nível médio do Distrito Federal. A partir de uma proposta de ?desnaturalização? de representações de gênero e raça, que constituem matrizes e efeitos de práticas discriminatórias sexistas, racistas e etnocêntricas em nossa sociedade, pretende-se o ensino da historicidade de imagens essencialistas e estereotipadas atribuídas às mulheres, negros/as e indígenas. Situação: Em andamento; Natureza: Extensão. Alunos envolvidos: Graduação: (19) / Mestrado acadêmico: (4) / Doutorado: (1). Integrantes: Renata Melo Barbosa do Nascimento / Susane Rodrigues de Oliveira – Coordenador / Edlene Oliveira Silva / Anderson Ribeiro Oliva / Emmanuel Medeiros Bezerra / Helena Mila Polizelli / Eric Flavio Ferreira Moreno / Daniela Oliveira da Silva / Rodolfo Santos Nunes / Jéssica Souza Oliveira / Esdras da Silva Barbosa / Raissa Dias Pimentel / Elayne do Nascimento Lopes / Matheus Modesto Barroso / Bianca de Sousa Guimarães / Bruna Oliveira da Paz / Petterson Santos de Almeida / Keilla Vila Flor / Lucas Parente de Castro / Vinicius Becheleni Inacio / Marina Procópio Rodrigues da Cunha / Raquel Lasalvia Correia da Silva / Diogo de Lima Saraiva / Gilmara Gabriela Cristo Fernandes.</p>	NEAB

Nome do Projeto	Núcleo Responsável
<p>· 2020 – 2021 – Mapa das Comissões de Heteroidentificação Étnico-Racial da Universidades Federais Brasileiras. Descrição: O propósito deste projeto (e de seus possíveis projetos derivados) é fazer um mapeamento, por meio de uma pesquisa exploratória, nas sessenta e nove universidades federais sobre a existência ou não de Comissões de Heteroidentificação Étnico-Racial nessas instituições, após a implementação do sistema de cotas determinado pela Lei 12.711/2012. Como se sabe, essas comissões surgiram como um dos mecanismos de controle de uma política pública nova e inovadora, o sistema de cotas para estudantes de escolas públicas, com subcotas para estudantes pretos, pardos e indígenas. Assim sendo, visamos fazer um estudo exploratório, cuja produção e/ou construção de dados será feita por meio de informações solicitadas a todas as universidades federais, a partir de outubro de 2020, via Lei de Acesso à Informação – LAI (Lei n. 12.527, de 18 de novembro de 2011). Desejamos, por meio dessa pesquisa, quantificar e tipificar as comissões supracitadas, verificar seus modus operandi, verificar se elas são eficientes contra as fraudes e/ou tentativas de fraudes nas subcotas destinadas aos estudantes pretos, pardos e indígenas, assim como, entre outras possibilidades, verificar se houve ou não problemas na implementação e/ou na operacionalização dessas comissões nas atuais universidades federais, como, por exemplo, o desrespeito a algumas determinações legais para o seu funcionamento. Situação: Concluído; Natureza: Pesquisa. Alunos envolvidos: Graduação: (0) / Especialização: (0) / Mestrado acadêmico: (0) / Mestrado profissional: (0) / Doutorado: (0). Integrantes: Sales Augusto dos Santos – Coordenador.</p>	NEAB

Nome do Projeto	Núcleo Responsável
<p>· 2020 – Atual – Ensino da Educação das Relações Étnico-Raciais nos Cursos de Direito das Universidades Federais. Descrição: O propósito deste projeto (e de seus possíveis projetos derivados) é fazer um mapeamento, por meio de uma pesquisa exploratória, nas sessenta e nove universidades federais sobre o ensino da Educação das Relações Étnico-Raciais nos Cursos de Direito. Esse ensino foi determinado pela Lei nº 10.639/2003, que foi alterada pela Lei n. 11.645/2008, que, ao serem regulamentadas pela Resolução n. 1, de 17 de junho de 2004, do Conselho Nacional de Educação (CNE)/Conselho Pleno (CP), também determinou a sua obrigatoriedade nos cursos superiores brasileiros, conforme estabelecido no § 1o, do artigo 1o da referida resolução. Apesar da resolução supracitada instituir as Diretrizes Curriculares Nacionais para a Educação das Relações Étnico-Raciais e para o Ensino de História e Cultura Afro-Brasileira e Africana, levantamos a hipótese de que a maioria dos cursos de Direito das universidades Federais não cumpre o estabelecido no § 1o, do artigo 1o da Resolução 1/2004, do CNE/CP. Assim sendo, visamos fazer um estudo exploratório, cuja produção e/ou construção de dados será feita por meio de informações solicitadas a todas as universidades federais, a partir de outubro de 2020, via Lei de Acesso à Informação – LAI (Lei n. 12.527, de 18 de novembro de 2011). Desejamos, por meio dessa pesquisa, verificar quais cursos de Direito das universidades Federais estão cumprindo à risca o que determinou a referida resolução; quais cursos (e de quais universidades) não cumprem a determinação da resolução; porque não a cumprem; se houve ou não contratação de professores/as para ministrarem o ensino da Educação das Relações Étnico-Raciais nos Cursos de Direito, entre outras possibilidades de pesquisa. Situação: Em andamento; Natureza: Pesquisa. Alunos envolvidos: Graduação: (0) / Especialização: (0) / Mestrado acadêmico: (0) / Mestrado profissional: (0) / Doutorado: (0). Integrantes: Sales Augusto dos Santos – Coordenador.</p>	NEAB

Nome do Projeto	Núcleo Responsável
<p>· 2020 – Atual – Ensino da Educação das Relações Étnico-Raciais nos Cursos de Ciências Sociais das Universidades Federais. Descrição: O propósito deste projeto (e de seus possíveis projetos derivados) é fazer um mapeamento, por meio de uma pesquisa exploratória, nas sessenta e nove universidades federais sobre o ensino da Educação das Relações Étnico-Raciais nos Cursos de Ciências Sociais. Esse ensino foi determinado pela Lei nº 10.639/2003, que foi alterada pela Lei nº 11.645/2008, que, ao serem regulamentadas pela Resolução n. 1, de 17 de junho de 2004, do Conselho Nacional de Educação (CNE)/Conselho Pleno (CP), também determinou a sua obrigatoriedade nos cursos superiores brasileiros, conforme estabelecido no § 1º, do artigo 1º da referida resolução. Apesar da resolução supracitada instituir as Diretrizes Curriculares Nacionais para a Educação das Relações Étnico-Raciais e para o Ensino de História e Cultura Afro-Brasileira e Africana, levantamos a hipótese de que a maioria dos cursos de Ciências Sociais das universidades Federais não cumpre o estabelecido no § 1º, do artigo 1º da Resolução 1/2004, do CNE/CP. Assim sendo, visamos fazer um estudo exploratório, cuja produção e/ou construção de dados será feita por meio de informações solicitadas a todas as universidades federais, a partir de outubro de 2020, via Lei de Acesso à Informação – LAI (Lei n. 12.527, de 18 de novembro de 2011). Desejamos, por meio dessa pesquisa, verificar quais cursos de Ciências Sociais das universidades Federais estão cumprindo à risca o que determinou a referida resolução; quais cursos (e de quais universidades) não cumprem a determinação da resolução; porque não a cumprem; se houve ou não contratação de professores/as para ministrarem o ensino da Educação das Relações Étnico-Raciais nos Cursos de Ciências Sociais, entre outras possibilidades de pesquisa. Situação: Em andamento; Natureza: Pesquisa. Alunos envolvidos: Graduação: (0) / Especialização: (0) / Mestrado acadêmico: (0) / Mestrado profissional: (0) / Doutorado: (0). Integrantes: Sales Augusto dos Santos – Coordenador.</p>	NEAB

Nome do Projeto	Núcleo Responsável
<p>· 2020 – Atual – Quilombos e Educação: Políticas Públicas e Práticas Pedagógicas. Descrição: O projeto ?Quilombos e Educação: Políticas Públicas e Práticas Pedagógicas? está estruturado em dois eixos: a. Análise nacional sobre a educação quilombola, a partir de dados do Censo Escolar Quilombola e de estudo feito junto ao Coletivo de Educação da Coordenação Nacional de Comunidades Negras Rurais Quilombolas ? CONAQ, que reúne docentes quilombolas de todas as regiões; b. Estudo de caso sobre práticas pedagógicas e acerca dasituação da educação e das escolas e nas comunidades quilombolas de Conceição das Crioulas (Salgueiro – PE) e Mesquita (Cidade Ocidental – GO). Situação: Em andamento; Natureza: Pesquisa. Integrantes: Givânia Maria da Silva – Coordenador / Bárbara Oliveira Souza / Laysi da Silva Zacarias.</p>	NEAB
<p>· 2020 – 2020 – I Jornada Nacional Virtual de Educação Quilombola. Descrição: A Primeira Jornada Nacional Virtual de Educação Quilombolas reunirá professores(as), lideranças, pesquisadores(as), coletivos, histórias e saberes quilombolas e não quilombolas interessados em uma educação antirracista como mecanismo de aprendizado, trocas e partilhas. Além disso a Primeira Jornada de Educação Quilombola visa compreender e fortalecer a educação dos/nos quilombos ou que atendam estudantes quilombolas, para fazer com a educação quilombola seja entendida e promovida como uma ferramenta de luta política em defesa dos direitos territoriais quilombolas. O objetivo Geral da primeira Jornada Nacional é: reunir professoras(es), pesquisadoras(es), lideranças quilombolas, especialistas, estudantes, mestras e mestres dos saberes quilombolas e pessoas interessadas em pensar e promover uma educação que discuta os desafios e aponte estratégias de superação. E como objetivos específicos esperamos: Reunir professoras(es) professores, pesquisadores e pesquisadoras, estudantes, lideranças dos quilombos do Brasil para discutir os desafios e traçar estratégias para superação; Identificar experiências exitosas de educação quilombola e partir delas, fomentar a realização em outras comunidades; Sistematizar as demandas as demandas dos estudantes e docentes e com elas elaborar um plano de atuação da CONAQ; Reunir e animar estudantes, pesquisadoras(es), professoras(es) para se engajarem nas lutas pelos direitos quilombolas; Produzir um documento síntese com o resultado dos debates realizados durante a Primeira Jornada, para subsidiar a luta quilombola pelo direito à educação. Situação: Concluído; Natureza: Extensão. Alunos envolvidos: Graduação: (30) / Especialização: (30) / Mestrado acadêmico: (30) / Doutorado: (20). Integrantes: Givânia Maria da Silva – Coordenador.</p>	NEAB

## 11.10.3 Atividades desenvolvidas pelo CEAM por meio dos Núcleos Temáticos - cursos de especialização, 2020

Tabela 11.45: Atividades desenvolvidas pelo CEAM por meio dos Núcleos Temáticos - cursos de especialização, 2020

Nome	Núcleo Responsável
· Curso <i>latu senso</i> de entomologia médica e curso de especialização em epidemiologia para vigilância e controle aegypt e de arboviroses.	NESP
· Programa de Pós-Graduação em Direitos Humanos e Cidadania.	NEP
· Curso: Mestrado/Doutorado em Direitos Humanos e Cidadania.	NEP
· Os membros do NEMP não participam dos cursos de especialização do CEAM, algo que poderíamos contribuir e pensar em um futuro próximo. Atualmente, o NEMP possui membros com atuação nos seguintes cursos de pós-graduação nacionais: PPGFAC-UnB e PPGCOM-UFPE.	NEMP
· Participação como professora do módulo Tópicos Especiais A participação da juventude na América Latina, do curso de Especialização em Política Pública da Infância, Juventude e Diversidade.	NESCUBA
· Orientação de Trabalho de Conclusão do Curso de Especialização em Políticas Públicas, Infância, Adolescência e Diversidade – Ceam/UnB: “O impacto social na vida dos (das) adolescentes do Programa Caminhos da Cidadania: avanços e desafios” – aluna Grazielle Blanco.	NESCUBA
· Orientação de Trabalho de Conclusão do Curso de Especialização em Políticas Públicas, Infância, Adolescência e Diversidade – Ceam/UnB: “Bolsa Família e Povos Indígenas: Racismo institucional e Discriminação social – aluna Emanuelle Moreira Silva.	NESCUBA

Fonte: CEAM

## 11.10.4 Atividades desenvolvidas pelo CEAM por meio dos Núcleos Temáticos - Eventos Acadêmicos, 2020

Tabela 11.46: Atividades desenvolvidas pelo CEAM por meio dos Núcleos Temáticos - Eventos Acadêmicos, 2020

Cursos/Palestras/Eventos	Período de Realização	Participantes
Estado-Maior doExercito Brasileiro	Projeto de Pesquisa Proposição de Modelo de Gestão do Conhecimento Aplicação aos Proc. do Sist. De do Exercito Brasileiro (Projeto Map)	1
Estado-Maior doExercito Brasileiro	Projeto de Pesquisa Proposição de Modelo de Gestão do Conhecimento Aplicação aos Proc. do Sist. De do Exercito Brasileiro (Projeto HFA)	1

*Fonte: Finatec*

## 11.11 Centro de Excelência em Turismo (CET)

### 11.11.1 Cursos, palestras e eventos realizados pelo CET, 2020

Tabela 11.47: Cursos, palestras e eventos realizados pelo CET, 2020

Cursos/Palestras/Eventos	Período de Realização	Participantes
Palestra Turismo Responsável: Quais são as novas perspectivas para o turismo? no âmbito da 20ª Semana Universitária da UnB - 20 anos de conexões	21 a 25 de setembro	273
Projeto - Os prestadores de serviços turísticos da região Centro-Oeste do Brasil no cenário da pandemia do Coronavírus (Covid-19)	15/05/2020 a 15/09/2020	10 membros
III Semana do Turismo -Trilhando caminhos, traçando histórias (cadastro de mini atividades)	21/09/2020 a 25/09/2020	
LIVE: Confiança entre negócios do Turismo: um olhar Brasil e Espanha (Prof. Dr. David Bouças)	14 agosto 2020	169
LIVE: Enfrentando os riscos de hoje e de amanhã (Prof. Dr. Elimar Pinheiro Nascimento)	23 julho 2020	398
LIVE: O Futuro do Turismo (Prof. Dr. Mozart Fazito)	10 julho 2020	392
LIVE: Objetivos do Desenvolvimento Sustentável e Indicadores Municipais (Prof. Dr. Marcus Polette)	11 setembro 2020	218
LIVE: Parcerias para o Turismo em Áreas Protegidas (Prof. Dra. Camila Rodrigues)	23 outubro 2020	288
LIVE: Tourism, sustainable development & the theoretical divide: 20 years on (Richard Sharpley)	27 novembro 2020	161

Fonte: CET



Cursos/Palestras/Eventos	Período de Realização	Participantes
Atividade na semana universitária - Vídeos-depoimentos - (R)Existir no Turismo: caminhos possíveis para transformação	21 de setembro 2020	206
Seminário Internacional Gêneros e Interdisciplinaridades - A práxis da interseccionalidade na contemporaneidade	28/09 a 02/10 de 2020	5.422(visualizações)

Fonte: CET

## 11.11.2 Projetos de pesquisa do CET, 2020

Tabela 11.48: Projetos de pesquisa do CET, 2020

Projeto de Pesquisa	Área de Concentração	Natureza do Projeto
Pesquisa Aplicada Concepção De Referenciais Metodológicos Para Planos Territoriais, Programas E Projetos De Qualificação Em Turismo	Turismo	Pesquisa Aplicada/TED
Pesquisa Aplicada Para Elaboração Da Cartilha De Plano Diretor Orientado Ao Turismo	Turismo	Pesquisa Aplicada/TED
Análise Das Publicações Científicas Acerca Da Relação Turismo, Segurança Pública E Violência	Turismo	Iniciação Científica - PIBIC 2020

Fonte: CET

### **11.11.3 Produção científica, cultural e artística do CET, 2020**

Tabela 11.49: Produção científica, cultural e artística do CET, 2020

Título	Autor Principal	Tipo de Produção	Subtipo de Produção
Consolidação do Turismo em Pequenos Municípios Brasileiros: Nuances e Oportunidades na Rede de Transportes. Rosa dos Ventos, Vol.12 No.1, 2020. ISSN: 2178-9061	Elisângela Aparecida Machado da Silva, José Fortes, Fernando Sobrinho, Jefferson Lorencini Gazoni	Artigo	Artigo completo publicado em periódico
Pesquisa em Turismo: colaboração, inovação e interdisciplinaridade. Goiânia: Espaço Acadêmico, 2020. ISBN: 978-65-00-02987-1	Jefferson Lorencini Gazoni, Iara Lucia Gomes Brasileiro, Livia Barros Wiesinieski	Livro	Livro organizado
A visitação pública e o desmatamento nas unidades de conservação da Amazônia: uma aplicação do Modelo de Probabilidade Linear. In: GAZONI, Jefferson Lorencini; BRASILEIRO, I. L. G. ; WIESINIESKI, L. B. (Org.) . Pesquisa em Turismo: colaboração, inovação e interdisciplinaridade. 1. ed. Goiânia-GO: Espaço Acadêmico, 2020. ISBN: 978-65-00-02987-1	Jefferson Lorencini Gazoni, Iara Lucia Gomes Brasileiro	Capítulo	Capítulo de Livro

Título	Autor Principal	Tipo de Produção	Subtipo de Produção
Práticas sustentáveis em produções de eventos em Brasília/DF: o Festival Convenção de Música e Arte (CoMA): In: GAZONI, Jefferson Lorencini; BRASILEIRO, I. L. G.; WIESINIESKI, L. B. (Org.) . Pesquisa em Turismo: colaboração, inovação e interdisciplinaridade. 1. ed. Goiânia-GO: Espaço Acadêmico, 2020. ISBN: 978-65-00-02987-1	Marina Webber de Alencar, Iara Lucia Gomes Brasileiro, Jefferson Lorencini Gazoni	Capítulo	Capítulo de Livro
A dinâmica do turismo. In: GAZONI, Jefferson Lorencini; BRASILEIRO, I. L. G.; WIESINIESKI, L. B. (Org.) . Pesquisa em Turismo: colaboração, inovação e interdisciplinaridade. 1. ed. Goiânia-GO: Espaço Acadêmico, 2020. ISBN: 978-65-00-02987-1	Jefferson Lorencini Gazoni, Elisângela Aparecida Machado da Silva	Capítulo	Capítulo de Livro
Reincorporação da Ética às Políticas Públicas de Turismo. 10.7784/rbtur.v15i1.2141.RBTUR.2020	João Paulo Faria Tasso, Marutschka Martini Moesch	Artigo	Artigo completo publicado em periódico
The complexity of the term sexual tourism: approach to the project to prevent sexual exploitation of children and adolescents. 10.14210/at.v5n3.p20-25.2020	Marutschka Martini Moesch, Elissélia Paes, Alessandra S. Santos		
Turismo e Segurança Pública: análise documental dos Planos Nacionais de Turismo (PNT) 2003-2018 - REVISTA HOSPITALIDADE - ISSN - 1807-975X	Aylana Laissa Medeiros Borges; Rodrigo Cardoso da Silva	Artigo	Artigo completo publicado em periódico

---

Título	Autor Principal	Tipo de Produção	Subtipo de Produção
Redes de cooperação na gestão do turismo municipal - Revista Cenário - ISSN - 2318-8561	Fernanda Furtado Costa; Aylana Laissa Medeiros Borges; Rodrigo Cardoso da Silva	Artigo	Artigo completo publicado em periódico

---

Fonte: CET

---

## **11.12 Centro de Educação a Distância (CEAD)**

### **11.12.1 Atividades de extensão desenvolvidas pelo CEAD - cursos de extensão, 2020**

Tabela 11.50: Atividades de extensão desenvolvidas pelo CEAD - cursos de extensão, 2020

Cursos	Alunos Inscritos	Alunos Aprovados
FORMAÇÃO DE TUTORES PARA A UAB/UNB	84	58
RECURSOS DIGITAIS E ESTRATÉGIAS DE AULA POSSÍVEIS PARA PLANEJAR O ENSINO NÃO PRESENCIAL - TURMA 4	58	12
INICIAÇÃO AO USO E PRODUÇÃO DE VÍDEOS EM AULAS NÃO-PRESENCIAIS - TURMA 1	56	23
INICIAÇÃO AO USO E PRODUÇÃO DE VÍDEOS EM AULAS NÃO-PRESENCIAIS - TURMA 2	61	27
INICIAÇÃO AO USO E PRODUÇÃO DE VÍDEOS EM AULAS NÃO-PRESENCIAIS - TURMA 3	22	11
FORMAÇÃO DE PROFESSORES PARA UAB - TURMA 2	36	26
OFICINA DE MOODLE BÁSICO - TURMA 7	27	6
PODCASTS: PRODUÇÃO E USO PARA INOVAR SUAS AULAS	61	19
Matemática Básica	126	26
Noções de Informática	123	55
Português Instrumental	137	54
Educação Aberta e Recursos Educacionais Abertos	33	8
Lógica Elementar	83	24
<b>Total</b>	<b>907</b>	<b>349</b>

Fonte: CEAD

## 11.12.2 Atividades de extensão desenvolvidas pelo CEAD - cursos de especialização (Programa UAB), 2020

Tabela 11.51: Atividades de extensão desenvolvidas pelo CEAD - cursos de especialização (Programa UAB), 2019

Cursos	Alunos Inscritos	Alunos Aprovados
Desenvolvimento Humano, Educação e Inclusão Escolar	0	0
Educação para o Patrimônio Artístico	0	0
Ensino de Filosofia no Ensino Médio	0	0
Gestão Pública Municipal	0	0
Metodologias de Ensino em Matemática	0	0
Práticas Musicais em Contextos Educacionais	0	0
Sociologia no Ensino Médio	0	0
<b>Total</b>	<b>0</b>	<b>0</b>

*Fonte: CEAD*

## 11.13 Centro de Produção Cultural e Educativa (CPCE)

## 11.13.1 Principais atividades do CPCE por mês, 2020

Tabela 11.52: Principais atividades do CPCE por mês, 2020

Mês	Íntegras ao Vivo/WEB	Programas	Reportagens	Informes	Vinhetas	Extras	Total
Janeiro	0	10	5	14	0	0	29
Fevereiro	1	7	5	5	0	0	18
Março	2	2	6	3	0	31	44
Abril	2	0	11	0	0	51	64
Maió	4	0	13	0	0	38	55
Junho	22	1	11	0	0	13	47
Julho	19	0	9	0	0	7	35
Agosto	17	2	8	0	0	5	32
Setembro	56	0	6	0	0	6	68
Outubro	21	0	7	0	0	9	37
Novembro	65	0	5	0	0	11	81
Dezembro	21	1	9	0	0	3	34
<b>TOTAL</b>	<b>230</b>	<b>23</b>	<b>95</b>	<b>22</b>	<b>0</b>	<b>174</b>	<b>544</b>

Fonte: CPCE

## 11.14 Assessoria de Assuntos Internacionais (INT)



## 11.14.1 Visitas de cortesia, delegações e eventos por continente e países - África, 2016 a 2020

Tabela 11.53: Visitas de cortesia, delegações e eventos por continente e países - África, 2016 a 2020

Países	2016	2017	2018	2019	2020	Total
África do Sul	0	1	1	0	0	2
Angola	0	0	0	0	2	2
Argélia	0	0	0	0	0	0
Botsuana	1	0	0	0	0	1
Gabão	0	0	0	0	0	0
Guiné Equatorial	0	0	0	0	0	0
Malawi	0	0	0	0	0	0
Marrocos	1	0	0	0	0	1
Moçambique	0	1	0	0	0	1
Síria	0	0	1	0	0	1
<b>Total</b>	<b>2</b>	<b>2</b>	<b>2</b>	<b>0</b>	<b>2</b>	<b>8</b>

Fonte: Int

## **11.14.2 Visitas de cortesia, delegações e eventos por continente e países - América, 2016 a 2020**

Tabela 11.54: Visitas de cortesia, delegações e eventos por continente e países - América, 2016 a 2020

Países	2016	2017	2018	2019	2020	Total
Argentina	0	1	1	2	0	4
Barbados	0	0	0	4	0	4
Brasil	0	0	0	0	0	0
Canadá	2	0	1	0	0	3
Chile	1	0	0	0	0	1
Colômbia	0	1	1	0	0	2
Cuba	0	0	0	0	0	0
Equador	0	0	0	3	0	3
Estados Unidos da América		0	1	1	0	2
Jamaica	0	0	0	0	0	0
México	1	0	0	0	0	1
Nicarágua	1	0	0	2	0	3
Paraguai	0	0	1	0	0	1
Peru	1	0	0	0	0	1
Suriname	1	0	0	1	0	2
Trinidad y Tobago	0	0	0	0	0	0
Uruguai	0	0	0	1	0	1

Fonte: Int

Países	2016	2017	2018	2019	2020	Total
Venezuela	0	0	0	0	0	0
<b>Total</b>	<b>7</b>	<b>2</b>	<b>5</b>	<b>14</b>	<b>0</b>	<b>28</b>

*Fonte: Int*

### **11.14.3 Visitas de cortesia, delegações e eventos por continente e países - Ásia, 2016 a 2020**

Tabela 11.55: Visitas de cortesia, delegações e eventos por continente e países - Ásia, 2016 a 2020

Países	2016	2017	2018	2019	2020	Total
Azerbaijão	0	0	0	2	0	2
Afeganistão	0	0	0	0	0	0
Bahrein	0	0	0	0	2	2
Bangladesh	0	0	0	0	1	1
Cazaquistão	0	0	0	0	1	1
China	2	3	4	7	0	16
Coréia do Norte	0	0	0	0	1	1
Coréia do Sul	3	1	1	1	0	6
Estado da Palestina	0	0	0	0	1	1
Índia	1	0	1	0	1	3
Indonésia	0	0	1	0	0	1
Irã	0	0	0	1	0	1
Israel	0	0	0	0	0	0
Japão	1	0	2	2	2	7
Omã	0	0	0	3	0	1
Paquistão	0	0	0	0	0	0
Tailândia	0	0	0	0	0	0

Fonte: Int

Países	2016	2017	2018	2019	2020	Total
Taiwan	0	0	1	0	0	1
Timor Leste	0	0	0	0	1	1
Sri lanka	0	0	0	1	0	1
Síria	0	0	0	0	0	0
<b>Total</b>	<b>7</b>	<b>4</b>	<b>10</b>	<b>17</b>	<b>10</b>	<b>48</b>

*Fonte: Int*

#### **11.14.4 Visitas de cortesia, delegações e eventos por continente e países - Europa, 2016 a 2020**

Tabela 11.56: Visitas de cortesia, delegações e eventos por continente e países - Europa, 2016 a 2020

Países	2016	2017	2018	2019	2020	Total
Alemanha	1	0	1	2	2	6
Armênia	0	0	0	0	0	0
Áustria	0	0	0	0	0	0
Belarus	0	0	0	1	0	1
Bélgica	2	0	0	1	2	5
Croácia	2	0	0	0	0	2
Dinamarca	0	0	0	0	0	0
Espanha	1	1	1	3	0	6
Finlândia	0	0	0	3	0	3
França	8	7	4	2	0	21
Holanda	1	0	0	0	0	1
Hungria	0	0	0	1	0	1
Irlanda	0	0	0	0	1	1
Itália	2	0	0	0	0	2
Lituânia	0	0	0	0	0	0
Noruega	1	0	0	0	0	1
Polônia	3	0	0	1	0	4
Portugal	3	2	3	0	0	8

Fonte: Int

Países	2016	2017	2018	2019	2020	Total
Reino Unido:Inglaterra,País de Gales, Escócia e Irlanda do Norte	1	0	1	1	0	3
República Tcheca	0	0	0	0	0	0
Romênia	1	0	0	0	0	1
Rússia	1	1	0	0	0	2
Suécia	0	1	0	1	0	2
Suíça	0	0	0	0	0	0
Ucrânia	0	0	0	0	0	0
<b>Total</b>	<b>27</b>	<b>12</b>	<b>10</b>	<b>16</b>	<b>5</b>	<b>70</b>

Fonte: Int

### 11.14.5 Visitas de cortesia, delegações e eventos por continente e países - Oceania, 2016 a 2020

Tabela 11.57: Visitas de cortesia, delegações e eventos por continente e países - Oceania, 2016 a 2020

Países	2016	2017	2018	2019	2020	Total
Austrália	1	0	0	1	0	2
Nova Zelândia	0	0	1	0	0	1
<b>Total</b>	<b>1</b>	<b>0</b>	<b>1</b>	<b>1</b>	<b>0</b>	<b>3</b>

Fonte: Int



## 11.14.6 Delegações recebidas, 2016 a 2020

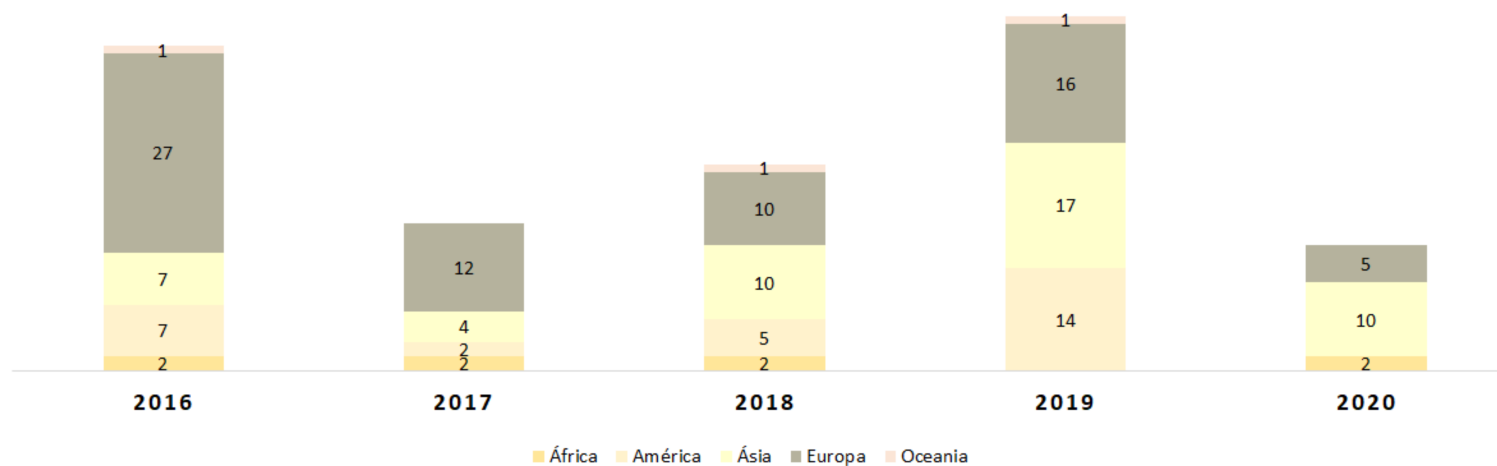
Tabela 11.58: Delegações recebidas, 2016 a 2020

Instituições	2016	2017	2018	2019	2020	Total
ACNUR	0	0	0	0	0	0
Al Jazeera	0	0	0	0	0	0
Banco Mundial	0	0	0	0	0	0
União Européia	2	0	0	0	0	2
OEA	0	0	1	0	0	1
Santander	0	0	0	0	0	0
<b>Total</b>	<b>2</b>	<b>0</b>	<b>1</b>	<b>0</b>	<b>0</b>	<b>3</b>

*Fonte: Int*

## 11.14.7 Gráfico de Delegações recebidas por continente e ano, 2016 a 2020

## DELEGAÇÕES RECEBIDAS POR CONTINENTE E ANO, 2016 A 2020



Fonte: INT

Figura 11.7: Delegações recebidas por continente e ano, 2016 a 2020

[Download graf8.png](#)

## 11.15 Secretaria de Patrimônio Imobiliário (SPI)

## 11.15.1 Arrecadação com aluguéis (R\$ 1,00), 2016 a 2020

Tabela 11.59: Arrecadação com aluguéis (R\$ 1,00), 2016 a 2020

Arrecadação	2016	2017	2018	2019	2020
Aluguéis	27.531.046	28.228.691	28.104.755	30.273.735	30.663.905
Taxa de ocupação de outros imóveis	17.275.196	18.220.713	18.413.465	23.313.822	18.843.719
<b>Total</b>	<b>44.806.242</b>	<b>46.449.404</b>	<b>46.518.220</b>	<b>53.587.557</b>	<b>49.507.625</b>

Fonte: SPI

## 11.15.2 Imóveis da FUB para locação, 2016 a 2020

Tabela 11.60: Imóveis da FUB para locação, 2016 a 2020

Imóveis	2016	2017	2018	2019	2020
Servidores	681	664	661	669	577
Terceiros	853	879	879	867	736
Subtotal	1.534	1.543	1.540	1.536	1.313
Fora do Campus Darcy Ribeiro	176	179	180	179	172
Dentro do Campus Darcy Ribeiro	77	78	76	68	58
Subtotal	253	257	256	247	230
<b>Total</b>	<b>1.787</b>	<b>1.800</b>	<b>1.796</b>	<b>1.783</b>	<b>1.543</b>

*Fonte: SPI*

### 11.15.3 Outros imóveis, 2020

Tabela 11.61: Outros imóveis, 2020

Especificação	2020
Projeções	26
SH/N Quadra 6 - Lote A	1
Casa Niemeyer - MSPW Qd. 26, Conj. 3, lote 07	1
Fazenda Água Limpa	32
Vaga Garagens Autônomas	27
Campi Universitários	4
1 - BI E - Ceilândia	1
Terreno em Alto Paraíso	1
Granja do Torto	1
<b>Total</b>	<b>94</b>

*Fonte: SPI*

## 11.16 Secretaria de Infraestrutura (INFRA)

### 11.16.1 Atividades desenvolvidas pela INFRA, 2020

Tabela 11.62: Atividades desenvolvidas pela INFRA, 2020

Atividades	Qtd.
Elaboração de projetos de arquitetura	25
Elaboração de projetos de instalações prediais	21
Elaboração de orçamentos	25
Análise de orçamentos	23
Regularização junto ao CBMDF	68
Elaboração de planos	2
Levantamentos cadastrais	1
Fornecimento de informações referentes ao patrimônio construído da Universidade	8
Elaboração de documentação técnica para subsidiar processos licitatórios	10
Fiscalização de obras do plano de obras	23
Participação em comissões permanentes	1
Participação em comissões temporárias	4
Laudos	2
Tramitação de processos no SEI	2.213
Cursos e eventos	15
Cursos de capacitação	3
Licitações RDC	10
Contratação de obras/serviços	9

Fontes: INFRA e Relatório de Gestão 2020 INFRA

Atividades	Qtd.
Execução de obras/serviços	23
Conclusão de obras/serviços	14
Elaboração de projetos	25
Inter-relações e participações	7
<b>Acessibilidade</b>	<b>2</b>

*Fontes: INFRA e Relatório de Gestão 2020 INFRA*

## 11.16.2 Eventos realizados no auditório do SG10-CEPLAN, 2020

Tabela 11.63: Eventos realizados no auditório do SG10-CEPLAN, 2020

Evento	Número de Eventos	Quantidade de Participantes
Apresentação de Trabalhos	0	0
Palestras	12	22
Seminários/Conferências/Oficinas	3	13
<b>Total</b>	<b>15</b>	<b>35</b>

*Fonte: INFRA*

**11.16.3 Relatório de Obras - Obras e Reformas para atender portadores de Necessidades Especiais nos Campi e Unidades Dispersas da UnB, 2020**



Tabela 11.64: Relatório de Obras - Obras e Reformas para atender portadores de Necessidades Especiais nos Campi e Unidades Dispersas da UnB, 2020

Obra Direta	Início	Término	Local	Centro de Custo	Situação	Área
Guarda-corpos e corrimãos - ICC	43549	2020-04-27	DARCY	DGI	concluída	NA
FCI - reforma do acesso principal	44277	NA	DARCY	INFRA	licitada	NA
UEP-FCE	43843	2022-03-29	FCE	INFRA	em execução	2.227
Construção de guarita - FUP	43906	2020-04-23	FUP	INFRA	concluída	12
Climatização Auditório Augusto Boal - FUP	44158	2021-04-26	FUP	FUP	em execução	504
Laboratório e Acervo Fósseis, Minerais e Rochas - FUP	43913	NA	FUP	FUP	paralisada	71
Usina de minigeração - UED - FGA	44256	2021-12-09	FGA	INFRA	licitada	NA
Escritório modelo na Faculdade de Direito	43857	2020-04-22	DARCY	FDD	concluída	40
Cobertura CCN	43767	2020-01-21	DARCY	INFRA	concluída	168
Guaritas na Reitoria	43753	2020-02-20	DARCY	INFRA	concluída	25

Fonte: Relatório de Gestão 2020 INFRA

NA - não se aplica área construída em todas as obras dessa seção

Obra Direta	Início	Término	Local	Centro de Custo	Situação	Área
PAT – Pavilhão Anísio Teixeira	43857	2020-08-13	DARCY	INFRA	concluída	2.947
CDS	43892	2021-01-05	DARCY	CDS	concluída	689
ANF. 11	43819	2020-07-31	DARCY	INFRA	concluída	255
ANF. 17	43496	2020-10-08	DARCY	DGI	concluída	330
Cercamento do CAEP	43767	2020-03-24	DARCY	INFRA	concluída	280
Mezanino - FEF	43789	2020-07-15	DARCY	INFRA	concluída	585
Auditório da FAU	43893	2020-12-18	DARCY	FAU	concluída	806
Módulo 24 - ICC	43894	2021-01-22	DARCY	INFRA	concluída	491
2ª Etapa Centro de Vivência Bloco - A	43761	2021-04-07	DARCY	INFRA	concluída	1.688
Pistas de atletismo	43843	NA	DARCY	FEF	em execução	28.929
Centro Comunitário Athos Bulcão	43857	2021-06-28	DARCY	INFRA	em execução	4.231

Fonte: Relatório de Gestão 2020 INFRA

NA - não se aplica área construída em todas as obras dessa seção

Obra Direta	Início	Término	Local	Centro de Custo	Situação	Área
Módulo 09 - ICC	43913	2021-02-26	DARCY	INFRA	em execução	601
ULEG-FM	44180	NA	DARCY	INFRA	em execução	2.227
PJC - Pavilhão João Calmon	44228	2021-08-30	DARCY	INFRA	em execução	2.947
IdA - Oficinas Especiais	43815	NA	DARCY	INFRA	paralisada	3.192
LGC	44252	NA	DARCY	INFRA	licitada	1.604
Usina de minigeração - UED	44249	2021-12-23	DARCY	INFRA	licitada	NA
Usina de minigeração - UED - IPOL/IREL	22/02/201	2021-12-16	DARCY	INFRA	licitada	NA
Usina de minigeração - UED - CIC/EST)	44270	2021-12-08	DARCY	INFRA	licitada	NA
Restauração estrutural do mezanino - ICC NORTE	44278	2021-12-30	DARCY	INFRA	em licitação	807
Reforma do Sistema de Iluminação das Pistas de Atletismo 1 e 2	NA	NA	DARCY	NA	em autorização	NA

*Fonte: Relatório de Gestão 2020 INFRA*

NA - não se aplica área construída em todas as obras dessa seção

**11.16.4 Relatório de Obras - Atividades realizadas pela INFRA /  
DOB, 2020**

Tabela 11.65: Relatório de Obras - Atividades realizadas pela INFRA / DOB, 2020

Obra Direta	Início	Término	Local	Centro de Custo	Situação	Área
Guarda-corpos e corrimãos - ICC	2019-03-25	2020-04-27	DARCY	DGI	concluída	NA
Construção de guarita - FUP	2020-03-16	2020-04-23	FUP	INFRA	concluída	12
Escritório modelo na Faculdade de Direito	2020-01-27	2020-04-22	DARCY	FDD	concluída	40
Cobertura CCN	2019-10-29	2020-01-21	DARCY	INFRA	concluída	168
Guaritas na Reitoria	2019-10-15	2020-02-20	DARCY	INFRA	concluída	25
PAT – Pavilhão Anísio Teixeira	2020-01-27	2020-08-13	DARCY	INFRA	concluída	2.947
ANF. 11	2019-12-20	2020-07-31	DARCY	INFRA	concluída	255
ANF. 17	2019-01-31	2020-10-08	DARCY	DGI	concluída	330
Cercamento do CAEP	2019-10-29	2020-03-24	DARCY	INFRA	concluída	280
Mezanino - FEF	2019-11-20	2020-07-15	DARCY	INFRA	concluída	585

Fonte: Relatório de Gestão 2020 INFRA

NA - não se aplica área construída em todas as obras dessa seção

Obra Direta	Início	Término	Local	Centro de Custo	Situação	Área
Auditório da FAU	2020-03-03	2020-12-18	DARCY	FAU	concluída	806

*Fonte: Relatório de Gestão 2020 INFRA*

NA - não se aplica área construída em todas as obras dessa seção

## **11.17 Prefeitura do Campus (PRC)**

### **11.17.1 Manutenção: ordens de serviço executadas, 2016 a 2020**

Tabela 11.66: Manutenção: ordens de serviço executadas, 2016 a 2020

Setor	2016	2017	2018	2019	2020	Total
Alvenaria	181	241	472	398	331	310
Carpintaria/Serralheria	550	763	160	152	569	285
Elétrica	3.035	7.192	5.051	1.251	1.336	2.852
Hidráulica	2.341	3.571	3.559	2.083	1.524	1.212
Pintura	373	506	173	169	143	160
Telefonia	0	0	0	267	0	0
Gráfica	0	0	0	0	0	0
<b>Total</b>	<b>6.480</b>	<b>12.273</b>	<b>9.415</b>	<b>4.320</b>	<b>3.903</b>	<b>4.819</b>

Fonte: PRC/DIMAP - SICOS e SIPAC

### **11.17.2 Atividades da Diretoria de Manutenção de Equipamentos e Transportes (PRC/DIMEQ) - QUANTIDADE DE ORDENS DE SERVIÇOS FINALIZADAS POR TIPO SERVIÇO/EQUIPAMENTO, 2020**

Tabela 11.67: Atividades da Diretoria de Manutenção de Equipamentos e Transportes (PRC/DIMEQ) - QUANTIDADE DE ORDENS DE SERVIÇOS FINALIZADAS POR TIPO SERVIÇO/EQUIPAMENTO, 2020

Item	Serviço/ Equipamento	Finalizados em 2020
1	Inspeção Baixa/Redistribuição	781
2	Reparo Equipamento	2.847
2.1	Áudio e Vídeo	231
2.1.1	Câmeras	26
2.1.2	Cxs. som e amplificadores	2
2.1.3	Gravadores	26
2.1.4	Mesas de som	1
2.1.5	Microfones	1
2.1.6	Outros	12
2.1.7	Projetores de multimídia	147
2.1.8	Telas de projeção	14
2.1.9	TVs	1
2.1.10	Vídeo conferência	1
2.2	Eletromecânica	488
2.2.1	Agitadores magnéticos	5
2.2.2	Auto clave	15

Fonte: PPRC/DIMEQ



Item	Serviço/ Equipamento	Finalizados em 2020
2.2.3	Banho maria	9
2.2.4	Bombas e motores	50
2.2.5	Capelas	9
2.2.6	Destiladores	10
2.2.7	Estufas	17
2.2.8	Forno de microondas	8
2.2.9	Grupo geradores	27
2.2.10	Microscópios e lupas	152
2.2.11	Outros	117
2.2.12	Transformadores	2
2.2.13	Ventiladores e exaustore	67
2.3	Eletrônica	223
2.3.1	Aparelhos de telefone	6
2.3.2	Balanças	3
2.3.3	CFTV	3
2.3.4	Estabilizadores	42
2.3.5	Instalação de equipamento	2
2.3.6	Monitores	21
2.3.7	Nobreaks	102
2.3.8	Outros	44

Fonte: PPRC/DIMEQ

Item	Serviço/ Equipamento	Finalizados em 2020
2.4	Informática	646
2.5	Refrigeração	1.259
2.5.1	Ar condicionado	867
2.5.2	Bebedouros	297
2.5.3	Lavadoras de roupa	3
2.5.4	Outros	65
2.5.5	Refrigeradores e freezers	27
3	Telecomunicações	79
<b>Total Geral</b>		<b>3.707</b>

*Fonte: PPRC/DIMEQ*

### **11.17.3 Atividades realizadas pela Coordenação de Zeladoria e Mudança, 2020**

Tabela 11.68: Atividades realizadas pela Coordenação de Zeladoria e Mudança, 2020

Item	Atividades realizadas pela Coordenação de Zeladoria e Mudança	Qtd.	Locais
1	Fornecimento de placas e balcões	2	Campus Darcy Ribeiro, Planaltina, Gama e Ceilândia
2	Movimentações de bens para eventos e recolhimento de entulhos	61	Campus Darcy Ribeiro, Planaltina, Gama e Ceilândia

*Fonte: PRC/DIMAP/CZM*

## 11.18 Observatório Sismológico (SIS)

### 11.18.1 Evolução do número anual de sismos brasileiros com magnitude maior ou igual a 3,0, 2016 a 2020

Tabela 11.69: Evolução do número anual de sismos brasileiros com magnitude maior ou igual a 3,0, 2016 a 2020

Ano	Número de Sismos	Magnitude Máxima
2016	423	6
2017	313	6
2018	42	7
2019	47	4
2020	40	5

*Fonte: SISBRA e Boletim Sísmico / SIS*

## **11.18.2 Visitantes da mostra sismológica do observatório sismológico - SIS, 2016 a 2020**

Tabela 11.70: Visitantes da mostra sismológica do observatório sismológico - SIS, 2016 a 2020

Ano	Visitantes
2016	3.000
2017	0
2018	0
2019	341
2020	0

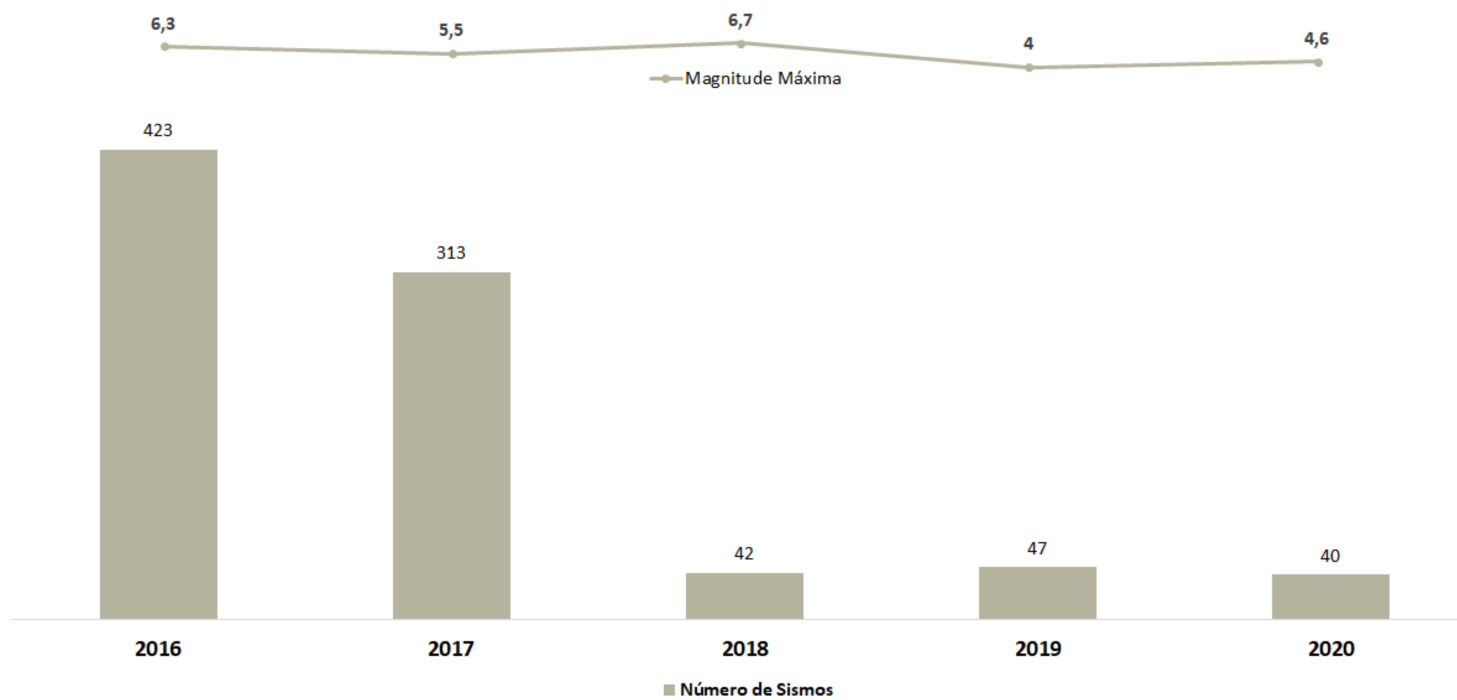
Fonte: SIS

<sup>1</sup> ND : Não Disponível

<sup>2</sup> \*A Mostra esteve fechada para reforma durante um período do ano de 2019.

### **11.18.3 Gráfico de Evolução do número anual de sismos brasileiros com magnitude maior ou igual a 3.0, 2016 a 2020**

Evolução do número anual de sismos brasileiros com magnitude maior ou igual a 3.0.  
Período 2016 a 2020



Fonte: Observatório Simológico - SIS/UnB (Seiscomp)

Figura 11.8: Evolução do número anual de sismos brasileiros com magnitude maior ou igual a 3.0, 2016 a 2020

[Download graf9.png](#)

# **Capítulo 12 Planejamento, Execução Orçamentária e Convênios**

## **12.1 Orçamento da FUB – por grupos de despesas nas fontes Tesouro e Recursos Próprios (PLOA), 2020**

Tabela 12.1: Orçamento da FUB – por grupos de despesas nas fontes Tesouro e Recursos Próprios (PLOA), 2020

Item	GRUPO DE DESPESA	TESOURO	(%)	PRÓPRIOS	(%)	TOTAL	(%)
1	PESSOAL E ENCARGOS	1.520.581.178,00	87,04 %	0	0 %	1.520.581.178,00	82,12 %
1.1	Ativos	882.453.121,00	50,52 %			882.453.121,00	47,66 %
1.2	Inativos	454.620.005,00	26,02 %			454.620.005,00	24,55 %
1.3	Contribuição da União - PSS	183.508.052,00	10,5 %			183.508.052,00	9,91 %
2	OUTRAS DESPESAS CORRENTES (ODC)	193.347.769,00	11,07 %	84.191.084,00		277.538.853,00	14,99 %
2.1	Benefícios e Sentenças Judiciais	50.991.472,00	2,92 %	5.687,00	0,01 %	50.997.159,00	2,75 %
2.1.1	Outros Benefícios: Serv Cívico e Dep (AC, AT e AA) 1	34.459.295,00	1,97 %			34.459.295,00	1,86 %
2.1.2	Assist Médica Odontológica (Ação 2004)	10.016.455,00	0,57 %	5.687,00	0,01 %	10.022.142,00	0,54 %
2.1.3	Auxílio Funeral e Natalidade (Ação 00M1)	965.918,00	0,06 %			965.918,00	0,05 %
2.1.5	Precatórios (Ações 0536 e 0005)	5.549.804,00	0,32 %			5.549.804,00	0,3 %
2.2	Ações Orçamentárias, Planos Orçamentários e Planos Internos	58.475.767,00	3,35 %	10.770.592,00		69.246.359,00	3,74 %
2.2.1	Capacitação Servidor Público (Ação 4572)	1.208.203,00	0,07 %			1.208.203,00	0,07 %
2.2.2	Reestruturação e Modernização das IFES (Ação 8282)	16.001.820,00	0,92 %			16.001.820,00	0,86 %
2.2.3	Assist Estudante Ens Superior - PNAES (Ação 4002)	32.319.838,00	1,85 %			32.319.838,00	1,75 %

Fonte: LOA 2020 e OPI 2020.



Item	GRUPO DE DESPESA	TESOURO	(%)	PRÓPRIOS	(%)	TOTAL	(%)
2.2.4	PROMISAES (Ação 4002)	500.088,00	0,03 %			500.088,00	0,03 %
2.2.5	INCLUIR (Ação 4002)	176.537,00	0,01 %			176.537,00	0,01 %
2.2.6	Contribuição Entidades Nacionais - (Ação 00PW)	86.990,00	0 %			86.990,00	0 %
2.2.7	Contribuição a Organismos Internacionais - (Ação 00OQ)	56.858,00	0 %			56.858,00	0 %
2.2.8	Hospital Veterinário - HVET (Ação 20RK)	454.204,00	0,03 %			454.204,00	0,02 %
2.2.9	PASEP (Ação 20RK)	5.622.089,00	0,32 %			5.622.089,00	0,3 %
2.2.10	Pesquisa e Desenvolvimento nas Organizações Sociais Ação 212H)			10.270.981,00	9,81 %	10.270.981,00	0,55 %
2.2.11	Fonte 280 - Aplic Rec Financeiros (Ação 20RK)			499.514,00	0,48 %	499.514,00	0,03 %
2.2.12	Reserva de Contingência			0.097,00	0 %	0.097,00	0 %
2.2.13	Fomento às Ações: Grad/Ext/Pós-Grad (Ação 20GK)	2.049.140,00	0,12 %			2.049.140,00	0,11 %
2.3	Outras Despesas Correntes Líquido	83.880.530,00	4,8 %	73.414.805,00	70,1 %	157.295.335,00	8,49 %
2.3.1	Critérios de Distribuição dos Recursos às Unidades:	25.828.081,58	1,48 %			25.828.081,58	1,39 %
2.3.1.1	Matriz de Alocação Interna	0	0	0	0	0	0
2.3.1.2	Crédito das Unidades Acadêmicas	19.542.635,00	1,12 %			19.542.635,00	1,06 %
2.3.1.3	Crédito das Unidades Administrativas	6.285.446,58	0,36 %			6.285.446,58	0,34 %
2.3.2	Funcionamento de IFES - (Ação 20RK)	58.052.448,42	3,32 %	73.414.805,00	70,1 %	131.467.253,42	7,1 %

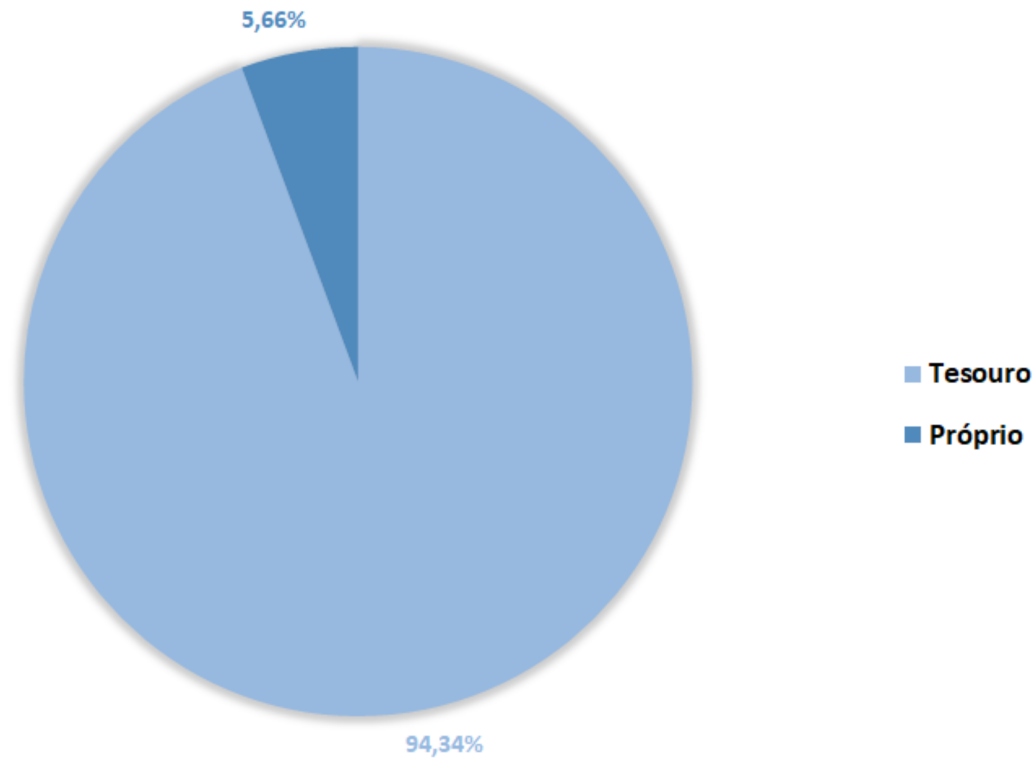
Fonte: LOA 2020 e OPI 2020.

Item	GRUPO DE DESPESA	TESOURO	(%)	PRÓPRIOS	(%)	TOTAL	(%)
3	EMENDAS PARLAMENTARES (ODC)	26.650.000,00	1,53 %		0 %	26.650.000,00	1,44 %
4	INVESTIMENTO	5.012.317,00	0,29 %	20.541.961,00	19,61 %	25.554.278,00	1,38 %
4.1	Ações Específicas	272.230,00	0,02 %			272.230,00	0,01 %
4.1.1	Acervo Bibliográfico - BCE (Ação 20RK)	272.230,00	0,02 %			272.230,00	0,01 %
4.2	Obras e Material Permanente	4.740.087,00	0,27 %	20.541.961,00	19,61 %	25.282.048,00	1,37 %
4.2.1	Funcionamento das IFES (Ação 20RK)	4.740.087,00	0,27 %	20.541.961,00	19,61 %	25.282.048,00	1,37 %
5	EMENDAS PARLAMENTARES (INVESTIMENTO)	1.316.227,00	0,08 %	0.000,00		1.316.227,00	0,07 %
6	OUTRAS DESPESAS CORRENTES E INVESTIMENTOS (2+4)	0	0	0	0	0	0
6	TOTAL (1+2+4)	1.718.941.264,00	98,4 %	104.733.045,00	100,00 %	1.823.674.309,00	98,49 %
7	TOTAL ORÇAMENTO UnB	1.746.907.491,00	100,00 %	104.733.045,00	100,00 %	1.851.640.536,00	100,00 %

Fonte: LOA 2020 e OPI 2020.

## 12.2 Gráfico de Orçamento da UnB por fonte de recursos, 2020

## ORÇAMENTO DA UNB POR FONTE DE RECURSOS, 2020



Fonte: LOA 2020 e OPI 2020

Figura 12.1: Orçamento da UnB por fonte de recursos, 2020

[Download graf1.png](#)

## 12.3 Gráfico de Recursos do Tesouro por Natureza de Despesa, 2020

## RECURSOS PRÓPRIOS POR NATUREZA DE DESPESA, 2020

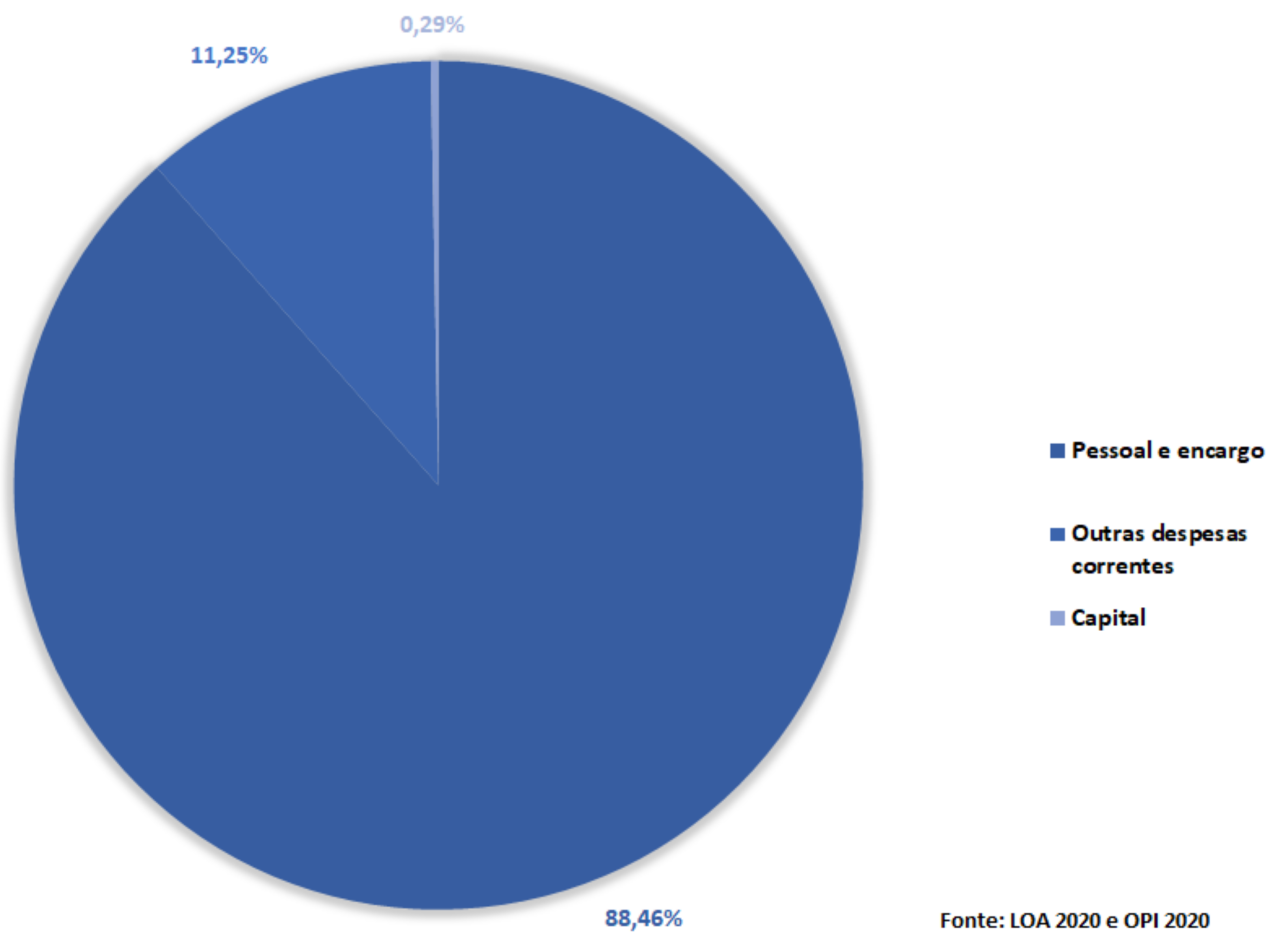
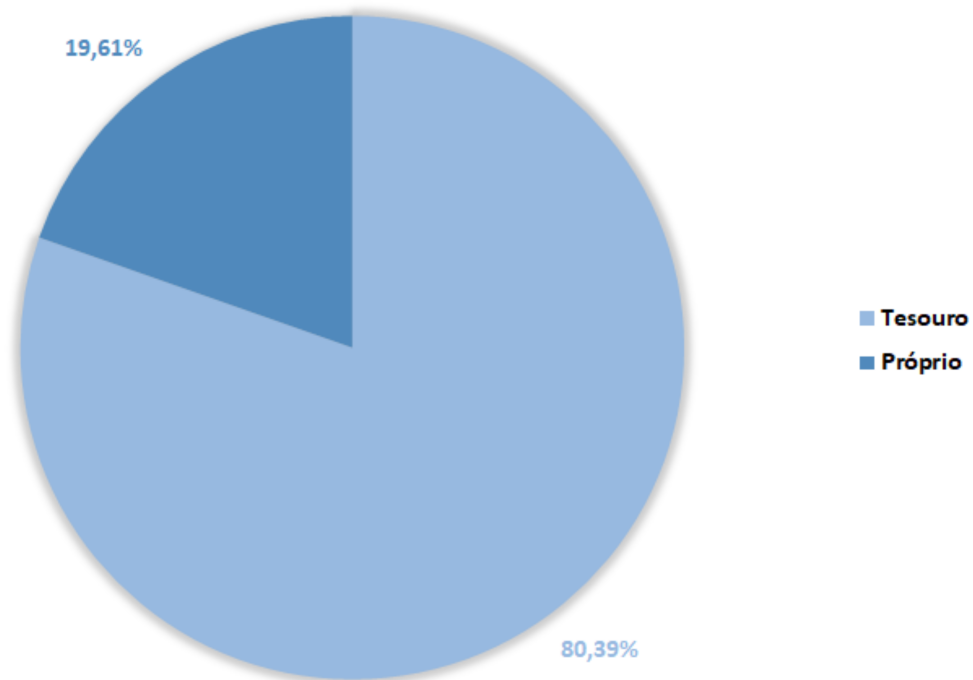


Figura 12.2: Recursos do Tesouro por Natureza de Despesa, 2020

[Download graf2.png](#)

## 12.4 Gráfico de Recursos Próprios por Natureza de Despesa, 2020

RECURSOS PRÓPRIOS POR NATUREZA DE DESPESA, 2020



Fonte: LOA 2020 e OPI 2020

Figura 12.3: Recursos Próprios por Natureza de Despesa, 2020

[Download graf3.png](#)

## 12.5 Instrumentos Assinados - Natureza, 2020

Tabela 12.2: Instrumentos Assinados -  
Natureza, 2020

Natureza	Quantidade
Apoio Financeiro	0
Interesse Mútuo	0
Serviços Prestados pela FUB	0
Estágio	0
Comodato/Concessão de Uso	0
Cooperação Técnica e Intercâmbio	0
Realização de Projetos/Pesquisas/Eventos	108
Concessão de Bolsas/Pesquisas/Treinamentos	0
Realização de Cursos/Treinamentos	0
Serviços Contratados pela FUB	0
<b>TOTAL</b>	<b>108</b>

*Fonte: DPA*

## 12.6 Instrumentos Assinados - Esfera Administrativa, 2020

Tabela 12.3:  
Instrumentos Assinados -  
Esfera Administrativa,  
2020

Esfera Administrativa	Quantidade
Federal	53
Estadual	2
Municipal	1
Iniciativa Privada	46
Internacional	1
<b>TOTAL</b>	<b>269</b>

*Fonte: DPA*

## 12.7 Instrumentos Assinados - Instrumento, 2020

Tabela 12.4: Instrumentos Assinados -  
Instrumento, 2020

Instrumento	Quantidade
Convênio	9
Contrato de Repasse	0
Termo de Parceria (Acordo de Cooperação)	18
Termo de Compromisso	0
Termo de Cooperação	2
Termo de Outorga	0
<b>TOTAL</b>	<b>29</b>

*Fonte: DPA*

## 12.8 Instrumentos Assinados (Nacionais e Internacionais), 2016 a 2020

Tabela 12.5: Instrumentos Assinados  
(Nacionais e Internacionais), 2016 a 2020

Convênios	2016	2017	2018	2019	2020
Nacionais	176	225	264	309	288
Internacionais	48	47	73	92	37
<b>TOTAL</b>	<b>224</b>	<b>272</b>	<b>337</b>	<b>401</b>	<b>325</b>

*Fonte: DPA*





# Capítulo 13 Tabelas para download

## Dados gerais

Tabelas 2.1 a 2.14, 2.17, 2.18, 2.19, 2.20, 2.21, 2.22, 2.23 [Download tabelas\\_dados\\_gerais.xlsx](#)

Tabelas 2.15 [Download planilha\\_1\\_15\\_mod.xlsx](#)

Tabelas 2.16 [Download tabela\\_1\\_03.xlsx](#)

## Graduação

Tabela 3.1 [Download Tabela12\\_DEG\\_2020.xlsx](#)

Tabela 3.2 [Download Tabela2.03.xlsx](#)

Tabela 3.3 [Download Tabela2.04.xlsx](#)

Tabela 3.4 [Download Tabela2.05.xlsx](#)

Tabela 3.5 [Download Tabela2.06.xlsx](#)

Tabela 3.6 [Download Tabela2.07.xlsx](#)

Tabela 3.7 [Download Tabela2.08.xlsx](#)

Tabela 3.8 [Download Tabela2.09.xlsx](#)

Tabela 3.9 [Download Tabela2.10.xlsx](#)

[Tabela 3.10 Download Tabela2.11.xlsx](#)  
[Tabela 3.11 Download Tabela2\\_XX.xlsx](#)  
[Tabela 3.12 Download Tabela2\\_XX2.xlsx](#)  
[Tabela 3.13 Download Tabela2.COTA.xlsx](#)  
[Tabela 3.14 Download Tabela2.COTA2.xlsx](#)  
[Tabela 3.15 Download Tabela2.14.xlsx](#)  
[Tabela 3.16 Download Tabela2.12.xlsx](#)  
[Tabela 3.17 Download Tabela2.27.xlsx](#)  
[Tabela 3.18 Download Tabela2.28.xlsx](#)  
[Tabela 3.19 Download Tabela2.29.xlsx](#)  
[Tabela 3.20 Download Tabela2.30.xlsx](#)  
[Tabela 3.21 Download TABELA\\_32.xlsx](#)  
[Tabela 3.22 Download tab\\_enade.xlsx](#)  
[Tabela 3.23 Download portal\\_IGC\\_edicao2019.xlsx](#)  
[Tabela 3.24 Download Tabela2.21.xlsx](#)  
[Tabela 3.25 Download Tabela2.22.xlsx](#)  
[Tabela 3.26 Download Tabela2.23.xlsx](#)

### **Pós-Graduação**

[Tabela 4.1 a 4.9 Download tabelas\\_posgraduacao.xlsx](#)

### **Mestrado**

[Tabela 5.1 Download vagas\\_insc\\_aprov\\_Mestrado.xlsx](#)  
[Tabela 5.2 a Tabela 5.11](#)

[Download Tabelas\\_Mestrado\\_Anuario\\_2020.xlsx](#)

## **Doutorado**

Tabela 6.1

[Download vagas\\_insc\\_aprov\\_Doutorado.xlsx](#)

Tabela 6.2 a Tabela 6.11

[Download vagas\\_insc\\_aprov\\_Doutorado.xlsx](#)

## **Produção intelectual e pesquisa**

Tabela 7.1 a Tabela 7.13

[Download producao\\_intelectual.xlsx](#)

## **Extensão**

Tabela 8.1 a Tabela 8.3

[Download extensao.xlsx](#)

## **Recursos Humanos**

Tabela 9.1 a Tabela 9.15

[Download recursos\\_humanos.xlsx](#)

## **Atividades Comunitárias**

Tabela 10.1 a Tabela 10.8

[Download atividades\\_comunitarias.xlsx](#)

### **Órgãos complementares e outros**

Tabela 11.1 a Tabela 11.3, 11.6 a 11.70

[Download orgaos\\_complementares\\_e\\_outros.xlsx](#)

Tabela 11.4 e 11.5

[Download tabelas\\_dados\\_gerais.xlsx](#)

### **Planejamento e execução**

Tabela 12.1 a Tabela 12.5

[Download planejamento.xlsx](#)